
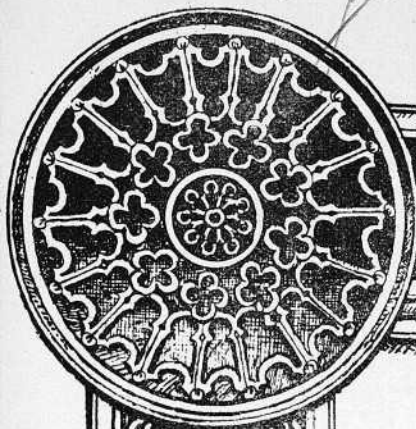


Ayuntamiento de Burgos



Presidencia del Gobierno de la República


**Dirección general del Instituto Geográfico,
Catastral y de Estadística**

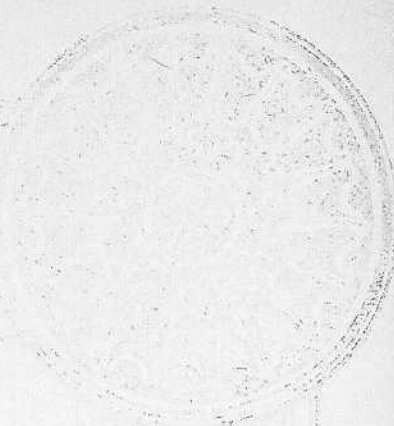
**Boletín de la Estadística Municipal
de la Ciudad de Burgos**

Número 223

Mes de Marzo de 1932

Imprenta y Papelería
Hijo de Segundo fourrier
Burgos.





Republika del Gobierno de la República

Ministerio general del Instituto Geográfico,
Central y de Estadística

Estadística Municipal
de la Ciudad de Burgos



Burgos de febrero de 1933

Número 277

Imprenta y Edición
Tijer de España
Burgos



BOLETIN

DE LA

Estadística Municipal de Burgos

Número 223

Mes de Marzo de 1932

Í N D I C E

- I.—*Estadística del movimiento natural de la población.*—Datos generales. Nacimientos, matrimonios y defunciones; pág. 3.—Causas de mortalidad combinadas con la edad de los fallecidos; pág. 4.—Defunciones clasificadas por la profesión y la edad de los fallecidos; pág. 5.—Defunciones por Distritos municipales; coeficiente de mortalidad por enfermedades infecto-contagiosas y en general, pág. 5.—Natalidad, Nupcialidad y Mortalidad comparadas con las de igual mes del año anterior; página 5.
- II.—*Suicidios*; pág. 6.—Se publican trimestralmente.
- III.—*Observaciones meteorológicas*; pág. 6 (datos de la Estación meteorológica de Burgos).
- IV.—*Bromatología.*—Servicios prestados en el matadero; pág. 6.— Estadística de abastos pág. 7.—Precio que obtubieron los principales artículos de consumo; pag. 7. (Datos oficiales proporcionados por la Alcaldía)
- V.—*Jornales de la clase obrera*; pág. 8 (Alcaldía).
- VI.—*Higiene.*—Análisis de las aguas potables.—Análisis de sustancias alimenticias pág. 8.—Inspección veterinaria en los Mataderos.—Reses reconocidas y sacrificadas —Inutilizaciones en los mercados, tiendas, etc.—Desinfecciones.—Vacunaciones; pág. 9. (Alcaldía).
- VII.—*Beneficencia.*—Casas de socorro.—Asistencia domiciliaria; pág. 9.—Hospital de San Juan.—Hospital del Rey.—Hospicio provincial.—Casa refugio de San Juan; pág. 10.—Casa provincial de Expósitos.—Casa de maternidad.—Albergues nocturnos municipales.—Raciones suministradas por la Tienda Asilo.—Gota de leche; pág. 11.—(Datos suministrados por los Jefes de los establecimientos respectivos).
- VIII.—*Otros servicios municipales.*—Vehículos matriculados.—Alumbrado público.—Inspección de calles; pág. 11.—Inhumaciones.—Concesiones otorgadas por el Ayuntamiento; pág. 12. (Alcaldía).
- IX.—*Monte de Piedad y Caja de Ahorros del Circulo Católico de Obreros.*—Operaciones realizadas; pág. 12.
- X.—*Movimiento económico.*—Alteración y cargas de la propiedad inmueble; pág. 13. (Registro de la Propiedad).
- XI.—*Instrucción primaria.*—Asistencia a las escuelas de niños y niñas, nacionales graduadas; pág 13. (Inspección de primera enseñanza y Regentes de Escuelas graduadas.
- XII.—*Movimiento de Bibliotecas.*—Clasificación de las obras facilitadas por las bibliotecas Provincial y Popular; pág. 13.
- XIII.—*Accidentes fortuitos*; pág. 13.—*Accidentes del trabajo.*—Clasificación de las víctimas; pág. 14. (Gobierno Civil).—Se publican trimestralmente.
- XIV.—*Servicios de Policía*; pág. 14. (Gobierno Civil).—Servicios prestados por la Guardia municipal, Incendios; pág. 15. (Alcaldía).
- XV.—*Movimiento penal y carcelario.*—Clasificación de los reclusos; págs. 16, 17 y 18.—Servicios de Identificación; pág 18. (Jefes de los establecimientos respectivos.
- XVI.—*Servicios postal y telegráfico.*—Servicio telegráfico; pág. 18. Se publican trimestralmente.

Boletín de la Estadística municipal de Burgos

AÑO XXI

MARZO DE 1932

NUMERO 223

Estadística del movimiento natural de la población

DATOS GENERALES

Cifras absolutas de hechos	Nacimientos.	96	Nacidos	Varones	53	Fallecidos	Varones.	57
	Defunciones.	95		Hembras	43		Hembras.	38
	Matrimonios.	19		TOTAL.	96		TOTAL	95
	Abortos.	6		Legítimos.	80		Menores de un año.	19
Por 1.000 habitantes	Natalidad.	2'39	Abortos	Ilegítimos.	8	En establecimientos benéficos	De 5 y más años.	32
	Mortalidad.	2'37		Expósitos.	8		De 5 y más años.	63
	Nupcialidad.	0'47		TOTAL.	96		TOTAL	95
	Mortinatalidad.	0'15		Nacidos muertos	3		Menores de 5 años	3
Población de la capital			Muertos al nacer.			En establecimientos penitenciarios.	De 5 y más años.	34
				Muertos (Antes de las 24 horas)	2		TOTAL	37
				TOTAL.	6			

NACIMIENTOS

ALUMBRAMIENTOS			NACIDOS VIVOS									NACIDOS MUERTOS muertos al nacer o antes de las primeras 24 horas de vida								
Sencillos	Dobles	Triples o más	Legítimos		Ilegítimos		Expósitos		TOTAL		TOTAL general	Legítimos		Ilegítimos		Expósitos		TOTAL		TOTAL general
			Var.	Hm.	Var.	Hm.	Var.	Hm.	Var.	Hm.		Var.	Hm.	Var.	Hm.	Var.	Hm.	Var.	Hm.	
102	»	»	42	38	5	3	6	2	53	43	96	»	»	2	»	»	»	5	1	6

MATRIMONIOS

TOTAL de matrimonios	Soltero y soltera	Soltero y viuda	Viudo y soltera	Viudo y viuda	Contrayentes varones de edad de								Contrayentes hembras de edad de								MATRIS entre sobrino y tía	MATRIS entre primos hrs	Matrimonios que legít. varon hijos	Número de hijos ilegítimos				
					MENOS de 20 años.	20 a 25	26 a 30	31 a 35	36 a 40	41 a 50	51 a 60	mas de 60	No consta	MENOS de 20 años.	20 a 25	26 a 30	31 a 35	36 a 40	41 a 50	51 a 60					mas de 60	No consta		
19	18	»	1	»	»	8	7	3	»	1	»	»	»	1	9	7	1	1	»	»	»	»	»	»	»	»	»	»

DEFUNCIONES

TOTAL DE Defunciones	VARONES		HEMBRAS				FALLECIDOS MENORES DE CINCO AÑOS				FALLECIDOS EN ESTABLECIMIENTOS BENÉFICOS								PENITENCIARIOS					
	Var.	Hem.	Solteros	Casados	Viudos	No consta	Solteras	Casadas	Viudas	No const	Legítimos		Ilegítimos		EN HOSPITALES Y CASAS DE SALUD		EN OTROS ESTABLECIMIENTOS BENÉFICOS		Var.	Hem.				
											Var.	Hem.	Var.	Hem.	Menores de 5 años	De 5 en adelante	Menores de 5 años	De 5 en adelante			Var.	Hem.	Var.	Hem.
95	57	38	33	15	9	»	21	5	12	»	17	14	1	»	»	1	19	9	2	»	4	2	»	»

Estadística de las causas de mortalidad, combinada con la edad de los fallecidos

CAUSAS DE MORTALIDAD Y EDAD DE LOS FALLECIDOS

Defunciones clasificadas por causas de muerte

- 1 Fiebre tifoidea y paratifoidea
- 3 Viruela
- 4 Sarampión
- 5 Escarlatina
- 6 Coqueluche
- 7 Difteria
- 8 Gripe
- 10 Tuberculosis del aparato respiratorio
- 11 Otras tuberculosis
- 13 Paludismo (Malaria)
- 14 2-9 Otras enfermedades infecciosas y parasitarias
- 15 Cáncer y otros tumores malignos
- 16 Tumores no malignos o cuyo carácter maligno no está especificado
- 19-Alcoholismo crónico o agudo
- 20-12-17-18 Otras enfermedades generales y envenenamientos crónicos
- 21 Ataxia locomotriz progresiva y parálisis general
- 22 Hemorragia cerebral, embolia o trombosis cerebral
- 23 Otras enfermedades del sistema nervioso
- 24 Enfermedades del corazón
- 25 Otras enfermedades del aparato circulatorio
- 26 Broquitis
- 27 Neumonía
- 28 Otras enfermedades del aparato respiratorio
- 29 Diarrea y enteritis
- 30 Apendicitis
- 31 Enfermedades del hígado y de las vías biliares
- 32 Otras enfermedades del aparato digestivo
- 33 Nefritis
- 34 Otras enfermedades del aparato urinario y aparato genital
- 35 Septicemia e infecciones puerperales
- 36 Otras enfermedades del embarazo, del alumbramiento y del estado puerperal
- 37 Enfermedades de la piel, del tejido celular, de los huesos y de los órganos de la locomoción
- 38 Debilidad congénita, vicios de conformación etc.
- 39 Senilidad
- 40 Suicidio
- 41 Homicidio
- 42 Muerte violenta o casual
- 43 Causas no especificadas o mal definidas

Le menos de 1 año	De 1 a 4 años	De 5 a 9 años	De 10 a 14 años	De 15 a 19 años	De 20 a 24 años	De 25 a 29 años	De 30 a 34 años	De 35 a 39 años	De 40 a 44 años	De 45 a 49 años	De 50 a 54 años	De 55 a 59 años	De 60 a 64 años	De 65 a 69 años	De 70 a 74 años	De 75 a 79 años	De 80 a 84 años	De 85 a 89 años	De 90 a 94 años	De 95 a 99 años	De 100 y más años	No consta la edad	TOTAL		
V.	H.	V.	H.	V.	H.	V.	H.	V.	H.	V.	H.	V.	H.	V.	H.	V.	H.	V.	H.	V.	H.	V.	H.	V.	H.
1																								1	
	4																							4	
																								3	
																								4	
																								5	
																								6	
																								7	
																								8	
																								10	
																								11	
																								13	
																								14	
																								15	
																								16	
																								19	
																								20	
																								21	
																								3	
																								4	
																								22	
																								23	
																								6	
																								24	
																								2	
																								2	
																								2	
																								2	
																								3	
																								31	
																								3	
																								4	
																								2	
																								34	
																								35	
																								36	
																								37	
																								4	
																								38	
																								2	
																								39	
																								40	
																								1	
																								1	
																								1	
																								57	
																								38	

TOTAL 57 38

Estadística de las defunciones clasificadas por la profesión y la edad de los fallecidos

PROFESIONES	E D A D E S																			
	De menos de 10 años		De 10 a 14		De 15 a 19		De 20 a 29		De 30 a 39		De 40 a 49		De 50 a 59		De 60 y de más		No consta.		TOTAL	
	V.	H.	V.	H.	V.	H.	V.	H.	V.	H.	V.	H.	V.	H.	V.	H.	V.	H.	V.	H.
1. Explotación del suelo....	»	»	»	»	»	»	»	»	»	»	»	»	»	»	»	»	»	»	»	»
2. Extracción de materias minerales.....	»	»	»	»	»	»	»	»	»	»	»	»	»	»	»	»	»	»	»	»
3. Industria.....	»	»	»	»	»	»	»	»	»	»	»	2	»	»	»	»	»	»	2	»
4. Transportes.....	»	»	»	»	»	»	»	»	»	»	»	»	»	»	»	»	»	»	»	»
5. Comercio.....	»	»	»	»	»	»	»	»	»	»	»	»	»	»	»	»	»	»	»	»
6. Fuerza pública.....	»	»	»	»	»	5	»	»	»	»	»	»	»	»	»	»	»	»	5	»
7. Administración pública..	»	»	»	»	»	»	»	»	»	»	»	»	»	»	»	»	»	»	»	»
8. Profesiones liberales.....	»	»	»	»	»	»	»	»	»	»	1	»	»	1	3	»	»	»	1	4
9. Personas que viven principalmente de sus rentas	»	»	»	»	»	»	»	»	»	»	»	»	»	3	»	»	»	»	3	»
10. Trabajo doméstico.....	»	»	»	»	»	»	2	»	3	»	1	»	3	»	7	»	»	»	»	16
11. Designaciones generales, sin indicación de profesión determinada.....	»	»	»	»	»	3	»	1	»	3	»	4	»	8	»	»	»	»	20	»
12. Improductivos. Profesión desconocida.....	19	14	»	»	1	»	1	»	»	»	»	»	»	5	4	»	»	»	26	18
TOTAL.....	19	14	»	»	2	»	9	2	1	3	3	2	6	3	17	14	»	»	57	38

Defunciones por Distritos municipales, registradas durante el mes y coeficientes de mortalidad por infecto-contagiosas y en general sobre la base de población del Censo de 1920

DISTRITOS MUNICIPALES EN QUE ESTA DIVIDIDA LA CAPITAL	CENSO DE POBLACIÓN DE 1920			TOTAL DE FALLECIDOS				COEFICIENTES DE MORTALIDAD por 1.000 habitantes			
	Población de hecho			Por infecto-contagiosas		En general		Por infecto-contagiosas		En general	
	Varones	Hembras	TOTAL	Varones	Hembras	Varones	Hembras	Varones	Hembras	Varones	Hembras
1.º	3797	2491	6288	1	»	3	2	0'26	»	0'79	0'80
2.º	2709	2866	5575	3	1	9	12	1'22	0'35	3'65	4'19
3.º	2421	2781	5202	1	»	9	4	0'41	»	3'72	1'44
4.º	2029	2502	4535	»	»	6	4	»	»	2'96	1'60
5.º	2805	3057	5862	4	»	14	3	1'43	»	4'99	0'98
6.º	2349	2490	4839	3	2	16	13	1'27	0'80	5'70	5'22

En el distrito 1.º están incluidas las cifras correspondientes al Hospital de San Julián y San Quirce.

En el íd. 2.º id. id. al Penal y Hospital provincial.

En el íd. 5.º id. id. al Hospital del Rey y Hospital militar.

En el íd. 6.º id. id. a la Casa provincial de Beneficencia y al Hospital de la Concepción.

Natalidad, nupcialidad y mortalidad de este mes comparada con la de igual mes del año anterior.

NÚMERO DE NACIMIENTOS				NÚMERO DE MATRIMONIOS				NÚMERO DE DEFUNCIONES			
Mes de Marzo		DIFERENCIAS		Mes de Marzo		DIFERENCIAS		Mes de Marzo		DIFERENCIAS	
De 1932	De 1931	Absoluta	Relativa por 1.000 habitantes	De 1932	De 1931	Absoluta	Relativa por 1.000 habitantes	De 1932	De 1931	Absoluta	Relativa por 1.000 habitantes
	98	-2	-0'06	19	5	14	4'33	95	92	3	0'09

SUICIDIOS

1.º trimestre 1932

CLASIFICACIONES	TENTATIVAS			SUICIDIOS			CLASIFICACIONES	TENTATIVAS			SUICIDIOS				
	V.	H.	Total	V.	H.	Total		V.	H.	Total	V.	H.	Total		
<i>Por estado civil</i>															
Solteros							Carniceros								
Casados				1		1	Penado								
Viudos							Pintores								
No consta							Tipógrafos y litógrafos								
<i>Por edades</i>							Obreros en industrias del vestid ^o								
Menores de 15 años							Peluqueros								
De 16 a 20 años				1		1	Cocheros y carreteros								
De 21 a 25 id							Dedicados al servicio doméstico								
De 26 a 30 id							Jornaleros o braceros								
De 31 a 35 id							Prostitutas								
De 36 a 40 id							Otras profesiones								
De 41 a 45 id							No consta								
De 46 a 50 id							<i>Por sus causas</i>								
De 51 a 60 id							Miseria								
De 61 a 65 id							Perdida de empleo								
De 66 a 70 id							Reveses de fortuna								
De 71 en adelante							Disgustos domésticos								
No consta							Amor contrariado								
<i>Por instrucción</i>							Disgustos del servicio militar						1		1
Saben leer y escribir						1	Disgustos de la vida								
No saben							Celos								
Saben leer							Temor de condena								
No consta							Falso honor								
<i>Por profesiones</i>							Embriaguez								
Propietarios							Padecimientos físico								
Fabricantes							Estados psicopáticos								
Comerciantes							Otras causas								
Profesiones liberales							Causas desconocidas								
Militares y marinos graduados						1	<i>Por los medios empleados</i>								
Idem id., no graduados							Con arma de fuego							1	
Empleados							Con arma blanca								
Estudiantes							Por sumersión								
Mecánicos							Por envenenamiento								
Mineros							Por suspensión								
Canteros							Por asfixia								
Albañiles							Precipitándose de alturas								
Carpinteros							Arrojándose al paso de un tren								
Herreros							Por otros medios								

RESUMEN DE OBSERVACIONES METEOROLOGICAS

MESES	BARÓMETRO		TERMÓMETRO				PSICRÓMETRO		ANEMÓMETRO		PLUVIÓMETRO			DÍAS		
	Altura media	Oscilación extrema	Temperatura media	Temperatura máxima	Temperatura mínima	Oscilación extrema	Humedad relativa media	Tensión media	Dirección dominante del viento	Velocidad media por día, en kilómetros	Lluvia total en milímetros	Días de lluvia	Días de nieve	Despejados	Nubosos	Cubiertos
Marzo	6855	18 7	5'9	17'8	-2'6	20,4	70	»	S. O.	251	39,9	19	1	»	17	14

BROMATOLOGÍA

SERVICIOS PRESTADOS EN EL MATADERO

CARNES	Vacas	Kilos	Ter- neras	Kilos	Lanares	Kilos	Cerda	Kilos	Cabrio	Kilos
Reses sacrificadas en el Matadero	253	67.594	212	7.776	423	3.798	229	19381'6		

ESTADÍSTICA DE ABASTOS

ARTÍCULOS INTRODUCIDOS		UNIDADES	ARTÍCULOS INTRODUCIDOS		UNIDADES
Reses sacrificadas	Kilogramos.	28.154	Quesos extranjero	Kilogramos	>
Carnes saladas, en conserva, en embutidos, etc.	Id.	10.289	Miel	Id.	>
AVES Y CAZA			Café	Id.	>
Gallinas	>	>	Chocolate	Id.	>
Pollos	>	>	Aceite	Litros.	>
Palomas	>	>	Leche	Id.	>
Pichones	>	>	BEBIDAS		
Perdices	>	>	Vinos comunes	Litros.	442.276
Conejos	>	>	Idem finos	Id.	6.748
Liebres	>	>	Sidra	Id.	225
Patos	>	>	Idem champagne.	Id.	>
Anades	>	>	Aguardientes	Id.	11.270
Gansos	>	>	Licores	Id.	3.158
Pájaros	>	>	Cervezas	Id.	8.544
ARTÍCULOS VARIOS			PESCADOS Y MARISCOS		
Huevos	Docenas.	>	Langostinos y salmón	Kilogramos.	158
Trigo	Hectólitros.	>	Langostas	Unidades.	125
Maíz	Id.	>	Ostras	Docenas.	>
Centeno	Id.	>	Salmonetes, lenguado, lubina, calamares, mero y angulas	Kilogramos.	6.563
Manteca	Kilogramos.	>	Percebes, quisquillas, almejas y cigalas y otros mariscos.	Id.	2.850
Harina	Id.	>	Congrio, merluza, bonito, y platusas.	Id.	8.118
Quesos del país	Id.	>	Sardinias, chicharros, zapatero, besugos, cucos, pajeles y jibias.	Id.	136.512

Precio que obtuvieron los principales artículos de consumo

ARTÍCULOS DE CONSUMO	UNIDAD	PRECIO				ARTÍCULOS DE CONSUMO	UNIDAD	PRECIO				
		MÁXIMO		MÍNIMO				MÁXIMO		MÍNIMO		
		Ptas.	Cts	Ptas.	Cts			Ptas.	Cts	Ptas.	Cts	
Pan común de trigo.	Kgms.	>	60	>	60	Jabón común	Kilo	1	40	1	20	
Idem de cebada.	id.	>	>	>	>	Aceite común	id.	2	>	1	90	
Idem de centeno	id.	>	>	>	>	Leche	Litro	>	60	>	60	
Idem de maíz	id.	>	>	>	>	Harina	Kilo	>	>	>	>	
Carnes ordinarias de ganado	Vacuno Lanar De cerda (fresca).	id.	4	50	2	>	Judías verdes	id.	>	>	>	>
		id.	4	50	2	80	Habas verdes	id.	1	40	1	>
		id.	5	50	5	>	Guisantes	id.	1	20	>	90
Tocino	id.	3	>	2	70	Hortalizas	Tomates	id.	>	>	>	>
Bacalao.	id.	3	>	2	25	Pimientos	doc	>	>	>	>	
Sardina salada	id.	5	70	>	60	Cebollas	Manada	>	15	>	10	
Pesca fresca ordinaria	id.	1	50	>	60	Coles	una	>	50	>	30	
Arroz	id.	1	20	>	90	Acelgas (manejo)	>	25	>	20		
Garbanzos	id.	2	>	1	60	Leña	100 kg.	6	>	5	>	
Patatas	id.	>	35	>	30	Carbón vegetal.	Kgmo.	>	22	>	20	
Judías secas	id.	1	40	1	20	Idem mineral	id.	>	12	>	10	
Lentejas	id.	1	>	>	90	Combustibles	Cok.	id.	>	10	>	10
Habas secas	id.	>	70	>	60	Paja larga y corta	100 kg.	13	>	4	>	
Almortas o guijas	id.	>	80	>	80	Petróleo.	Litro	>	80	>	80	
Huevos.	Docena	2	10	2	>	Flúido eléctrico (alumbrado)	Kilovatio	2	50	>	50	
Azúcar	Kgmo.	1	50	1	40	Gas (metro cúbico).	>	>	50	>	50	
Café	id.	10	>	9	>	Alquiler mensual de viviendas (clase obrera)		75		35	>	
Vino común	Litro	>	90	>	60	(clase media)	250		75	>	>	

JORNALeros

CLASES	HOMBRES				MUJERES				NIÑOS			
	TIPO CORRIENTE				TIPO CORRIENTE				TIPO CORRIENTE			
	MÁXIMO		MÍNIMO		MÁXIMO		MÍNIMO		MÁXIMO		MÍNIMO	
	Pesetas	Cts.	Pesetas	Cts.	Pesetas	Cts.	Pesetas	Cts.	Pesetas	Cts.	Pesetas	Cts.
Obreros fabriles e industriales..	Mineros	»	»	»	»	»	»	»	»	»	»	»
	Metalúrgicos	»	»	»	»	»	»	»	»	»	»	»
	Textiles	0	»	4	»	3	»	1	50	»	»	»
	Aserradores mecánicos	7	»	5	50	»	»	»	»	»	»	»
	Ebanistas	7	50	6	50	»	»	»	»	»	»	»
	Papeleros	7	»	5	»	2	»	1	»	»	»	»
	De Vidrio y Cristal	»	»	»	»	»	»	»	»	»	»	»
	De Cerámica	»	»	»	»	»	»	»	»	»	»	»
	Otras clases	8	50	4	»	»	»	»	75	2	»	1
	Herreros	8	»	6	50	»	»	»	»	1	»	50
Obreros de oficios diversos..	Albañiles	12	»	7	50	»	»	»	»	»	»	»
	Carpinteros	10	»	6	50	»	»	»	»	1	»	75
	Canteros	12	»	8	50	»	»	»	»	»	»	»
	Pintores	8	»	6	»	»	»	»	»	»	»	»
	Zapateros	6	»	5	»	»	»	»	»	»	»	»
	Sastres	6	»	5	»	3	»	2	»	»	»	»
	Costureras y modistas	»	»	»	»	2	50	2	»	»	»	»
	Otras clases	4	50	»	»	2	50	1	50	»	»	»
	Jornaleros agrícolas (braceros)	5	50	4	50	»	»	»	»	»	»	»

HIGIENE Y SALUBRIDAD

LABORATORIO QUÍMICO BACTERIOLÓGICO MUNICIPAL

ANÁLISIS DE LAS AGUAS POTABLES

PROCEDENCIA	MILIGRAMOS POR LITRO						Bacterias por centímetro cúbico		Contaminación expresada por la existencia de bacterias de origen intestinal
	Residuo fijo a 110 gdos. en		Materia orgánica total representada en oxígeno		Reacciones directas del nitrógeno		Máxima	Mínima	
	Disolución	Suspensión	Líquido ácido	Líquido alcalino	Amoniacal	Nitroso			
Compañía de Aguas (cifra media 25 análisis)	51	»	1'5	1'6	No contiene	No contiene	31	18	—
Viaje del Barreñón (cifra media 20 análisis)	237	»	0'8	0,7	No contiene	No contiene	69	51	—

NOTA.—En la contaminación se empleará el signo — cuando no exista, y el + cuando sea evidenciada, poniendo en cifra el número de días que en el mes se haya advertido.

ANÁLISIS DE SUBSTANCIAS ALIMENTICIAS					INUTILIZACIONES EN LOS MERCADOS, TIENDAS, PUESTOS, ETC., EFECTUADAS A VIRTUD DE RECONOCIMIENTO FACULTATIVO		
MUESTRAS DE	Buenas	Alteradas	adultedadas		ARTICULOS	KILOS	
			Peligrosas	No peligrosas			
Leche	78	»	»	»	Chocolates Libras	750	
Vinos	31	»	»	»	Pescados		
Chocolates	5	»	»	»	Bacalao		
Sal de Cocina	»	»	»	»	Anís		
Pimentón	»	»	»	»	Sal		
Aguardientes y licres	»	»	»	»	Garbanzos		
Garbanzos	»	»	»	»	Alubias		
Bacalao	»	»	»	»	Pimienta		
Alubias	»	»	»	»	Galletas		
Galletas	»	»	»	»	Lentejas y titos		
Azafrán	7	»	»	»	Té y cacao		
Lentejas	»	»	»	»	Aves		
Margarinas	12	»	»	»	Huevos		
Cafés	4	»	»	»	Carne Frescas		
Fideos	5	»	»	»	Cerdo		

INSPECCION VETERINARIA EN EL MATADERO

Número de reses reconocidas y sacrificadas	Desechadas	Causas	Inutilizadas	Causas
Bovinas.	465	»	1	falta nutrición
Lanares.	442	»	2	Por tuberculosis
Cerda	228	»	1	Por axfisia
Cabrias.		»	»	derrame biliar

Despojos inutilizados Pulmones 5 Hígados 8 Niñatos Carne kilos 3

SERVICIOS DE DESINFECCION

	NUMERO
Total de desinfecciones practicadas	12
Ropas de todas clases	133
Desinfecciones practicadas o debidas a la iniciativa del Laboratorio Municipal	12
Desinfecciones practicadas a petición de particulares (Sifones)	»

SERVICIOS DE VACUNACION

PRACTICADAS POR	VIRUELA		Positivos	Tifus
	Vacunados	Revacunados		
La Casa de Socorro.	»	»	»	»
La Inspección Municipal de Sanidad	»	»	»	»
Los Médicos de la Beneficencia domiciliaria	»	»	»	»

BENEFICENCIA

CASAS DE SOCORRO

Número de Distritos para el servicio médico en que se halla dividida la ciudad. 6
Idem de casas de Socorro 1

SERVICIOS PRESTADOS DURANTE EL MES

Enfermos asistidos a domicilio
Accidentes socorridos 13
Vacunaciones antitíficas 219
 idem antivariólicas »
Reconocimiento de cadáveres »
Idem de enajenados. »

ASISTENCIA DOMICILIARIA No remitieron datos

Servicios prestados por los Médicos del Distrito

Distritos médicos	Número de familias pobres empadronadas	Enfermos asistidos	Curados	Fallecidos	Altas por varios conceptos	Consultas
1.º		34	30	1	31	71
2.º	385	41	36	1	37	71
3.º	400	28	24	4	28	195
4.º	312	32	29	1	30	19
5.º	432	27	23	»	23	184
6.º	550	37	18	3	21	312
Barrios. . .	50	4	3	»	3	2
<i>Total. . .</i>		203	163	10	173	854

Servicios prestados por los Practicantes del Distrito

Distritos médicos	Enfermos asistidos	Altas por varios conceptos	Asistencia a las desinfecciones
1.º			
2.º	37	32	
3.º			
4.º	56		
5.º			
6.º	70	47	
<i>Total</i>	163	79	

Recetas despachadas

Asistencia domiciliaria. 977
Hospital de S. Juan y Casa Refugio 174
Asilo de las Hermanitas de los pobres. 16
Casa de Socorro 21
Botiquin Teatto »
TOTAL. . . 1188

HOSPITAL DE SAN JUAN

ENFERMEDADES	Existencia en 1.º de Mes		Entrados		TOTAL		SALIDAS						Quedan en tratamiento		
	V.	H.	V.	H.	V.	H.	Por curación		Por muerte		Por otras causas		V.	H.	
							V.	H.	V.	H.	V.	H.			
MÉDICAS . . .															
QUIRÚRGICAS . . .															

Mortalidad por mil. 52'63

HOSPITAL DEL REY

ENFERMEDADES	Existencia en 1.º de mes		Entrados		TOTAL		SALIDAS						Quedan en tratamiento		
	V.	H.	V.	H.	V.	H.	Por curación		Por muerte		Por otras causas		V.	H.	
							V.	H.	V.	H.	V.	H.			
MÉDICAS . . .															
QUIRÚRGICAS . . .															

Mortalidad por mil. 49'51

HOSPICIO, HOSPITAL Y COLEGIO DE SORDO - MUDOS

MOVIMIENTO DE ACOGIDOS								MOVIMIENTO DE ENFERMERÍA							
	Ancianos	Ancianas	Adultos	Adultas	Niños	Niñas	TOTAL		Ancianos	Ancianas	Adultos	Adultas	Niños	Niñas	TOTAL
Número de acogidos en 1.º de mes	185	179	85	68	179	125	821	Existencia en 1.º de mes	34	28	19	22	7	9	119
Entrados	46	21	13	13	3	4	100	Entrados	45	20	9	13	6	6	99
Suma	231	200	98	81	182	129	921	Suma	79	48	28	35	13	12	218
Bajas								Curados	21	15	12	12	4	3	67
								Muertos	6	3	1	2		1	13
								TOTAL	27	18	13	14	4	4	80
								Existencia en fin de mes . .	52	30	15	21	9	11	138
								Enfermedades comunes . .	52	30	15	21	9	11	138
								Idem infecciosas y contagiosas.							
Existencia en fin de mes . .	193	182	82	67	174	123	821	Mortalidad por 1.000 acogidos.	43'28	15'00	30'61	24'69			7'75

CASA REFUGIO DE SAN JUAN

MOVIMIENTO DE ACOGIDOS							
	Ancianos	Ancianas	Adultos	Adultas	Niños	Niñas	TOTAL
Número de acogidos en 1.º de mes	56	59	2	2	21	23	165
Entrados	1						1
Suma	57	59	2	2	21	23	166
Bajas							
Existencia en fin de mes . .	55	57		2	20	23	157

La enfermería de esta casa forma parte del Hospital de San Juan.

Mortalidad por mil, en ancianos. 17'54
 Id. id. en ancianas. 33'90
 Id. id. en total. 18'07

CASA PROVINCIAL DE EXPOSITOS

	Var.	Hem.	Total		Var.	Hem.	Total
Existencia en 1.º de mes	283	245	528	Fallecidos.	Hasta 1 año.	Internos	2
Entradas.	18	11	29		De 1 a 4 años.	Externos.	1
<i>Suma.</i>	301	256	557	De más de 4 años	Internos	»	
Salidas y bajas.	3	4	7	Mortalidad por 1.000.	Externos.	»	
Por defunción.	3	4	7		Internos	»	
Por otras causas.	5	4	9	Externos.	»		
<i>Existencia en fin de mes</i>	293	248	541				
Lactados con nodriza	18	12	30				
Internos	18	12	30		9'96	15'62	
Externos	275	236	511			12'56	

CASAS DE MATERNIDAD.—SECCION DE TOCOLOGIA

EMBARAZADAS	ESTADO CIVIL						E D A D						
	SOLTERAS		CASADAS		VIUDAS		TOTAL	Menores de 20 años	De 20 a 30 años	De 30 a 40 años	De 40 a 50 años	De más de 50 años	TOTAL
	Primi- paras	Multipa- ras	Primi- paras	Multipa- ras	Primi- paras	Multipa- ras							
Existencia del mes anterior	19						19	6	11	2	»		19
Ingresadas	9						9	3	2	4	»		9
<i>TOTAL.</i>	28						28	9	13	6	»		28
Salidas	9						9	5	4		»		9
Muertas a consecuencia del parto	1						1	»	1		»		1
<i>Quedan a fin de mes.</i>	18						18	4	8	6	»		18

Número de partos. | Sencillos. . . 5 | Nacidos vivos. | Varones . . . 4 | Hembras . . . 1 | Nacidos muertos | Varones . . . » | Hembras . . . » | Total de nacidos. | Varones . . . 4 | Hembras . . . 1

SECCION DE GINECOLOGIA

Número de enfermas asistidas. 4

ALBERGUES NOCTURNOS MUNICIPALES

ALBERGUES	HOMBRES		MUJERES		NIÑOS	
	De nuevo ingreso	Reingresados	De nuevo ingreso	Reingresados	De nuevo ingreso	Reingresados
Alojamiento de pobres transeuntes..	160	20	6	2	8	4

Raciones suministradas por la Tienda-Asilo

	Num.
De pan.	12.806
De caldo Sopa	1.087
De bacalao	329
De potaje.	12.767
De carne guisada	1.108
De callos	
De vino.	937
<i>TOTAL.</i>	29.934

GOTA DE LECHE

Nota de niños que se les ha suministrado la leche en Marzo 1932

Niños lactados.	Varones.	23
	Hembras	30
<i>TOTAL.</i>		53
Litros de leche consumida.		1.147
Consultas de los niños pobres de capital		

VEHÍCULOS EXISTENTES

	Carros	Bicicletas	Motocicleta.	AUTOMÓVILES		Coches a muelles y ferrocarriles	COCHES		Auto-Omnibus	
				Particula- res	De Servicio público		Particula- res	De plaza		
Existencia en 1.º de Mes	326	728	102	347	83	115	»	10	9	3
Altas	»	»	2	2	1	2	»	»	»	»
<i>Suma.</i>	326	728	104	349	84	117	»	10	9	3
bajas.	1						»	1	»	»
Existencia en fin de mes	325	728	104	349	84	117	»	9	9	3

ALUMBRADO PUBLICO

NÚMERO DE LUCES					
Alumbrado por gas		Alumbrado eléctrico		Alumbrado por petróleo	
De media noche	De toda la noche	De media noche	De toda la noche	De media noche	De toda la noche
548	354	161	145	»	»

INSPECCION DE CALLES

	Núm.
Blanqueo y pintura de edificios	1
Acometidas a la alcantarilla.	4
Demoliciones	»
Relleno de terrenos	»
Reparación de calles	»
Idem de sumideros	»
Desalojos totales	»
Colocación de sifones	»

INHUMACIONES EFECTUADAS

CEMENTERIOS	Adultos		Pár- vulos		abortos		Total de abortos	Total de sexos		Total general
	V.	H.	V.	H.	V.	H.		V.	H.	
	De San José.	39	24	17	14	5		1	6	

Concesiones otorgadas por el Ayuntamiento

Cementerios	Sepulturas concedidas				TRAS- PASOS	PER- MISOS DE OBRAS
	TERRE- NOS	TUMBAS	CIPOS	NICHOS		
	— Metros cuadra- dos					
De San José.		3	»	2	»	»
General antiguo	»	»	»	»	»	»

Monte de Piedad del Circulo Católico de Obreros

EMPEÑOS

Interés cobrado por los préstamos 6 por 100
 Número total de empeños nuevos y renovaciones.
 sobre alhajas y ropas durante el mes 397
 Importe en pesetas de los mismos 17.996

Clasificación por operaciones

	Empeños nuevos		Renovaciones		TOTAL	
	Parti- das	Pesetas	Parti- das	Pesetas	Parti- das	Pesetas
Préstamos sobre alhajas.	171	10.698	56	5.086	227	15.784
Idem sobre ropas.	152	1.866	18	346	170	2.212

Clasificación por cantidades

	Sobre alhajas		Sobre ropas	
	Partidas	Pesetas	Partidas	Pesetas
De 2 a 25 pesetas	132	1878	154	1362
De 26 a 75 id.	47	2096	13	557
De 76 a 150 id.	18	1890	3	293
De 151 a 250 id.	15	3113	»	»
De 251 a 1.250 id.	15	6805	»	»
De 1.251 a 2.500 id.	»	»	»	»
De 2.501 a 5.000 id.	»	»	»	»
De 5.001 a 12.000 id.	»	»	»	»

Número y clase de los imponentes que han ingresado, han cesado y existen en el mes

Menores de 14 años	Varones	3
	Hembras	3
	Solteras	7
Dedicadas a las labores de su casa.	Casadas	2
	Viudas	4
Sirvientes	Varones	1
	Hembras	1
Jornaleros y artesanos		17
Empleados		»
Militares graduados		»
Idem no graduados		»
Abogados		»
Médicos y Farmacéuticos		»
Otras varias clases		10
Gobierno Civil en distintos conceptos		

TOTALES.

Han ingresado	Han cesado	Existen
3	4	992
3	5	862
7	13	1154
2	4	276
4	8	550
1	»	34
1	1	465
17	21	1347
»	4	239
»	2	82
»	»	38
»	»	14
»	»	41
10	22	1567
48	84	7661

DESEMPEÑOS

Número de desempeños de alhajas 131
 Importe en pesetas de los mismos 10.101
 Número de desempeños de ropas 182
 Importe en pesetas de los mismos 1.987

	Sobre alhajas		Sobre ropas	
	Partidas	Pesetas	Partidas	Pesetas
De 2 a 25 pesetas	80	1.174	174	1.428
De 26 a 75 id.	26	1.152	6	216
De 76 a 150 id.	16	1.740	2	253
De 151 a 250 id.	4	785	»	»
De 251 a 1.250 id.	4	1.250	»	»
De 1.251 a 2.500 id.	»	»	»	»
De 2.501 a 5.000 id.	1	4.000	»	»
De 5.001 a 12.000 id.	»	»	»	»

Número de partidas de alhajas vendidas
 Importe de las mismas en pesetas
 Número de partidas de ropas vendidas
 Importe de las mismas en pesetas

Clasificación por cantidades de las partidas vías

	De alhajas		De ropas	
	Partidas	Pesetas	Partidas	Pesetas
De 2 a 25 pesetas				
De 26 a 75 id.				
De 76 a 150 id.				
De 151 a 250 id.				
De 251 a 1.250 id.				
De 1.251 a 2.500 id.				
De 2.501 a 5.000 id.				
De 5.001 a 12.500 id.				

Días del mes en que se han hecho mayor número de préstamos.
 7, 14, 26 y 29

Caja de ahorro del Circulo Católico de Obreros

Interés pagado a los imponentes 3 1/2, 4 y 4 1/2 por 100

Número de imposiciones nuevas 40
 Idem por continuación 377
 Total de imposiciones 423
 Importe en pesetas 198.937'86
 Intereses capitalizados
 Número de pagos por saldo 84
 Idem a cuenta 158
 Total de pagos 242
 Importe en pesetas 180.170'84
 Saldo en fin de mes 6.038.032'14

Accidentes del trabajo registrados en el Gobierno civil de la provincia

Resumen trimestral.--trimestre 4.º de 1931 (Capital)

Antecedentes y clasificación de las víctimas			Var.	Hem.	Total	Antecedentes y clasificación de las víctimas			Total	
<i>Por su edad</i>						<i>Naturaleza de las lesiones</i>				
años						Contusiones				
De 10 a 15						Quemaduras				
De 16 a 19						Conmociones, traumatismo, electrocución				
De 20 a 39						Cortaduras, laceraciones desollones, pinchazos				
De 40 a 59						Inflamaciones conjuntivitis iritis sinovitis				
Mayores de 60						Pérdida de un miembro u órgano				
Edad desconocida.						Dislocaciones, distensiones, esguinces luxaciones				
SUMAS.						Fracturas				
<i>Horas de trabajo en que han ocurrido</i>						Infecciones llagas absceso; callo recalentado				
Antes de las 5 de la mañana.						Diversas				
De 5 a 9						Hernias				
De 10 a 12						SUMAS.				
De 13 a 17						<i>Industrias</i>				
De 18 a 24						Forestales y agrícolas.				
Hora desconocida						Trabajo del hierro y demás metales				
SUMAS.						Industrias de ornamentación				
<i>Días de la semana</i>						Idem químicas				
Lunes.						Idem de construcción				
Martes						Idem eléctricas				
Miércoles						Idem alimentación				
Jueves						Idem de papel, cartón y caucho.				
Viernes						Idem del vestido				
Sábado						Idem de la madera				
Domingo						Idem de transportes				
SUMAS.						Idem de la alfarería				
<i>Calificación y lugar de las lesiones</i>						Idem del libro				
Cabeza						Industrias textiles				
Tronco						Minas, salinas y canteras				
Miembros superiores						SUMAS.				
Idem inferiores.						<i>Causas de los accidentes</i>				
Lugar desconocido.						Motores				
Generales						Electricidad				
Cabeza						Aparatos de elevación				
Tronco						Máquinas herramientas				
Miembros superiores						Ferrocarriles				
Idem inferiores.						Vehículos				
Cabeza						Explosiones e incendios				
Tronco						Substancias tóxicas ardientes o corrosivas				
Miembros superiores						Caída del obrero				
Idem inferiores.						Marcha sobre objetos o choque contra obstáculos.				
Cabeza						Caída de objetos				
Tronco						Carga y descarga a la mano				
Miembros superiores						Herramientas de mano				
Idem inferiores						Animales				
Desconocidas..						Causas diversas.				
Mortales						Desprendimiento de tierras, hundimiento				
SUMAS.						Número de accidentes ocurridos.				
<i>Calificación de la incapacidad</i>						<i>Gen. Mor.</i>				
Temporal										
Permanente										
Accidentes mortales										
SUMAS.										

POLICIA

SERVICIOS DE POLICIA

DELITOS	NÚMERO DE				COMETIDOS EN DÍAS DE						
	Delitos o faltas consumados	Frustrados y tentativas	Autoras o presuntos		TRABAJO		FIESTA		Vispera de fiesta		
			Varones	Hembrss	Día	Noche	Día	Noche	Día	Noche	
CONTRA LAS PERSONAS	Homicidio	»	1	»	1	»	»	»	»	1	»
	Lesiones	16	»	24	1	4	5	4	2	1	»
	Otros delitos daños	10	»	10	1	2	2	2	2	2	»
<i>CONTRA LA PROPIEDAD</i>											
Robo	5	4	7	1	»	6	»	3	»	»	»
Hurto	10	»	8	5	6	2	2	»	»	»	»
Estafas y otros engaños	2	»	2	»	2	»	»	»	»	»	»
Otros delitos	»	4	8	1	3	»	»	»	»	1	»
<i>CONTRA LA HONESTIDAD</i>											
Escándalo público	8	»	8	6	3	1	2	1	»	»	1
Abusos deshonestos	1	»	1	1	»	1	»	»	»	»	»
<i>JUEGOS Y RIFAS Juegos prohibidos</i>											
Atentados	2	»	2	»	1	»	»	1	»	»	»
<i>CONTRA EL ORDEN PUBLICO</i>											
Desacatos	»	»	»	»	»	»	»	»	»	»	»
Desórdenes públicos.	»	1	2	»	2	»	»	»	»	»	»
<i>CONTRA LA LIBERTAD Y SEGURIDAD</i>											
Abandono de niños	»	»	»	»	»	»	»	»	»	»	»
Amezas coacciones	2	»	2	»	»	2	»	»	»	»	»

SERVICIOS PRESTADOS POR LA GUARDIA MUNICIPAL

Detenciones			
Por heridas	»	<i>Suma anterior.</i>	99
Por hurto, robo y sospechas	2	Criaturas extraviadas	
Por orden superior	»	Niños	»
Por escándalo.	8	Niñas	»
Por cometer actos deshonestos	»		
Por amenazas	»	Reconvenciones	
Por implorar la caridad	40	por infringir las Ordenanzas Municipales	
Por sospechosos e indocumentados	»	Personas	76
		Automóviles	2
Auxilios		Bicicletas y motocicletas	1
A autoridades	»	Carros y coches	2
A particulares	3	A dueños de perros	7
En farmacias	»	Industriales por falta de peso	24
En la Casa de Socorro	33		
En casos de incendio	8	TOTAL GENERAL.	211
Mordeduras de perros	5		
id. de gatos	»		
<i>Suma y sigue.</i>	99		

INCENDIOS

NÚMERO DE			Valor de las pérdidas de		CANTIDADES ASEGURADAS
INCENDIOS	VÍCTIMAS	PERJUDICADOS	PERJUDICADOS	MATERIAL DE BOMBEROS	
ninguno	«	»	»		

CLASIFICACIÓN	Menos						
	de 1.000 pesetas	De 1.001 a 5.000	De 5.000 a 20.000	De 20.001 a 50.000	De 50.001 a 100.000	De 101.000 a 200.000	De más de 200.000
<i>Lugares</i>							
Establecimientos públicos							
Casas de Comercio.							
Idem particulares.							
Edificios en construcción							
En despoblado							
Depto. de materias explosivas							
Idem de carbón maderas							
Fábricas							
Vehículos.							
Otros lugares.							
<i>Objetos quemados</i>							
Casas							
Fábricas							
Mercancías							
Materiales de construcción.							
Muebles y ropas							
Productos agrícolas							
Cosechas.							
Montes							
Otros objetos.							
<i>Causas</i>							
Intencionadamente							
Por accidente.							
No consta							

MOVIMIENTO PENAL

	En 1.º de Mes		Altas	Suma	Bajas	En fin de Mes	
	En 1.º de Mes	Altas				En fin de Mes	Altas
Número de reclusos fijos.	85	11	96	5	91		
Idem id. de tránsito rematados		
Idem id. a disposición de las Autoridades.		
TOTAL.	85	11	96	5	91		

CLASIFICACIÓN	En 1.º de Mes		Altas	Suma	Bajas	En fin de Mes	
	En 1.º de Mes	Altas				En fin de Mes	Altas
Par estado civil	19	19	13	1	18	6	
Solteros	13	13	1	1	5	1	
Casados	1	1	1	1	1	1	
Viudos	1	1	1	1	1	1	
Total.	33	33	1	32	12	12	
Por edades	10	10	10	3	3	3	
De menos de 9 a 14 años	10	10	10	3	3	3	
De 18 a 22 años	11	11	10	6	3	3	
De 23 a 30 id	8	8	8	2	6	18	
De 31 a 40 id	4	4	4	1	2	10	
De 41 a 50 id	4	4	4	1	2	12	
De 51 a 60 id	4	4	4	1	3	12	
De 61 a 70 id	4	4	4	1	2	12	
De más de 71 años	4	4	4	1	2	12	
Total.	33	33	1	32	12	12	
Por instrucción elemental	17	17	17	6	6	22	
Saben leer	9	9	9	4	3	14	
Saben leer y escribir	7	7	7	2	2	4	
No saben leer	17	17	17	6	6	22	
Total.	33	33	1	32	12	12	
Número de veces que han ingresado en la prisión	28	28	1	27	11	36	
Por 1.ª vez	5	5	1	5	1	4	
Por 2.ª vez	5	5	1	5	1	4	
Por 3.ª vez	5	5	1	5	1	4	
Por más de tres veces	5	5	1	5	1	4	
TOTAL	33	33	1	32	12	12	

RECLUSOS FIJOS	Reclusión		Presidio mayor		Prisión correccional		Prisión mayor		Cadena per-pétua		Cadena temporal				
	En 1.º de Mes	Altas	Suma	Bajas	En fin de Mes	En 1.º de Mes	Altas	Suma	Bajas	En fin de Mes	En 1.º de Mes	Altas	Suma	Bajas	En de fin Mes
En 1.º de Mes	19	13	1	18	6	5	1	5	22	9	31	2	29	2	2
Altas	13	1	1	13	5	1	1	5	15	1	16	1	15	1	1
Suma	1	1	1	1	1	1	1	1	1	1	1	1	1	1	1
Bajas	1	1	1	1	1	1	1	1	1	1	1	1	1	1	1
En fin de Mes	18	13	1	18	6	5	1	5	22	9	31	2	29	2	2
En 1.º de Mes	10	11	10	10	3	3	3	3	10	2	12	1	12	1	1
Altas	11	11	10	6	3	6	18	6	24	2	22	2	22	2	2
Suma	8	8	8	2	2	10	2	12	12	1	13	1	12	1	1
Bajas	4	4	4	1	1	2	1	3	1	2	3	1	2	1	1
En fin de Mes	10	10	10	3	3	10	2	12	12	1	13	1	12	1	1
En 1.º de Mes	17	9	17	8	6	4	2	6	22	5	27	1	26	1	1
Altas	9	7	9	4	6	4	1	5	19	1	20	1	18	1	1
Suma	7	7	7	2	2	4	1	5	4	1	5	1	4	1	1
Bajas	17	17	17	6	6	22	5	27	1	20	1	20	1	1	1
En fin de Mes	17	17	17	6	6	22	5	27	1	20	1	20	1	1	1
En 1.º de Mes	28	28	1	27	11	11	10	36	10	46	3	43	5	3	3
Altas	5	5	1	5	1	1	4	1	5	1	5	1	4	1	1
Suma	5	5	5	5	5	5	5	5	5	5	5	5	5	5	5
Bajas	5	5	5	5	5	5	5	5	5	5	5	5	5	5	5
En fin de Mes	28	28	1	27	11	11	10	36	10	46	3	43	5	3	3
En 1.º de Mes	33	33	1	32	12	12	11	40	11	51	3	48	5	3	3
Altas	33	33	33	12	12	12	11	40	11	51	3	48	5	3	3
Suma	33	33	33	12	12	12	11	40	11	51	3	48	5	3	3
Bajas	33	33	33	12	12	12	11	40	11	51	3	48	5	3	3
En fin de Mes	33	33	33	12	12	12	11	40	11	51	3	48	5	3	3
En 1.º de Mes	33	33	33	12	12	12	11	40	11	51	3	48	5	3	3
Altas	33	33	33	12	12	12	11	40	11	51	3	48	5	3	3
Suma	33	33	33	12	12	12	11	40	11	51	3	48	5	3	3
Bajas	33	33	33	12	12	12	11	40	11	51	3	48	5	3	3
En de fin Mes	33	33	33	12	12	12	11	40	11	51	3	48	5	3	3

MOVIMIENTO CARCELARIO

(VARONES)

	En 1.º de Mes		Altas	Suma	Bajas	En fin de Mes	
	En	Altas				Suma	Bajas
Número de reclusos fijos.	1	»	»	1	»	1	»
Idem id. de tránsito rematados.	»	»	»	»	»	»	»
Idem id. a disposición de las autoridades.	79	18	97	27	70	18	88
TOTAL.	80	18	98	27	71	18	89

CLASIFICACIÓN	Por estado civil		Por edades		Por instrucción elemental		Número de veces que han ingresado en la prisión	
	En	Altas	En	Altas	En	Altas	En	Altas
Solteros	2	1	3	3	3	3	3	3
Casados	1	2	3	3	3	3	3	3
Viudos	1	1	2	2	2	2	2	2
TOTAL.	4	4	8	8	8	8	8	8
De menos de 9 a 14 años.	1	1	2	2	2	2	2	2
De 15 a 17 años.	1	1	2	2	2	2	2	2
De 18 a 22 id.	5	4	9	3	6	6	6	6
De 23 a 30 id.	52	12	64	20	44	44	44	44
De 31 a 40 id.	14	2	16	4	12	1	1	1
De 41 a 50 id.	3	3	6	3	3	3	3	3
De 51 a 60 id.	1	1	2	1	1	1	1	1
De más de 61 años.	1	1	2	1	1	1	1	1
TOTAL.	76	18	94	27	67	1	1	1
Saben leer.	8	3	11	4	7	7	7	7
Saben leer y escribir.	61	10	71	15	56	1	1	1
No saben leer.	7	5	12	8	4	4	4	4
TOTAL.	76	18	94	16	67	1	1	1
Por primera vez.	61	14	75	18	57	1	1	1
Por segunda id.	6	3	9	6	3	3	3	3
Por tercera id.	5	1	6	3	3	3	3	3
Por más de tres veces.	4	4	8	4	4	4	4	4
TOTAL.	76	18	94	27	67	1	1	1

RECLUSOS FIJOS	Sentenciados a muerte		Arrestos subalternos		Arrestos municipales		Procesados		Prisión correccional		Arresto mayor	
	En	Altas	En	Altas	En	Altas	En	Altas	En	Altas	En	Altas
En 1.º de Mes	3	3	3	3	3	3	3	3	3	3	3	3
Altas	3	3	3	3	3	3	3	3	3	3	3	3
Suma	6	6	6	6	6	6	6	6	6	6	6	6
Bajas	3	3	3	3	3	3	3	3	3	3	3	3
En fin de Mes	3	3	3	3	3	3	3	3	3	3	3	3
En 1.º de Mes	63	6	69	16	85	1	1	1	1	1	1	1
Altas	9	7	16	6	22	1	1	1	1	1	1	1
Suma	4	4	8	5	13	4	4	4	4	4	4	4
Bajas	63	6	69	16	85	1	1	1	1	1	1	1
En fin de Mes	63	6	69	16	85	1	1	1	1	1	1	1
En 1.º de Mes	1	1	2	1	3	1	1	1	1	1	1	1
Altas	1	1	2	1	3	1	1	1	1	1	1	1
Suma	1	1	2	1	3	1	1	1	1	1	1	1
Bajas	1	1	2	1	3	1	1	1	1	1	1	1
En fin de Mes	1	1	2	1	3	1	1	1	1	1	1	1
En	1	1	2	1	3	1	1	1	1	1	1	1
Altas	1	1	2	1	3	1	1	1	1	1	1	1
Suma	1	1	2	1	3	1	1	1	1	1	1	1
Bajas	1	1	2	1	3	1	1	1	1	1	1	1
En	1	1	2	1	3	1	1	1	1	1	1	1

	En 1.º mes	Altas	Suma	Bajas	Fin de mes
Número de reclusas fijas	1		1	“	1
Idem id. de tránsito rematadas		»	“	“	“
Idem id. a disposición de las Autoridades	»	»	»	»	»
TOTAL.	1	»	1	»	1

CLASIFICACIÓN	RECLUSAS FIJAS																	
	Arresto mayor				Arrestos gubernativos				Procesadas			Prisión correccional						
	En	Altas	Suma	Bajas	En	Altas	Suma	Bajas	En 1.º de Mes	Altas	Suma	Bajas	En 1.º de Mes	Altas	Suma	Bajas	En fin de Mes	
<i>Por estado civil</i>																		
Solteras									1		1							
Casadas																		
Viudas																		
TOTAL.									1		1							
<i>Por edades</i>																		
De 15 a 17 años																		
De 18 a 22 id																		
De 23 a 30 id									1		1							
De 31 a 40 id																		
De 41 a 50 id																		
De 51 a 60 id																		
De más de 60 años																		
TOTAL.									1		1							
<i>Por instrucción elemental</i>																		
Saben leer																		
Saben leer y escribir																		
No saben leer									1		1							
TOTAL.									1		1							
<i>Número de veces que han ingresado en la prisión</i>																		
Por primera vez									1		1							
Por segunda id.																		
Por tercera id.																		
Por más de tres veces																		
TOTAL.									1		1							

Servicio de identificación

N.º de reclusos reseñados antropométrica. ^{te} »
Idem de los comprobados (1) »
Idem de los identificados (2) »
Idem de los fotografiados «

Servicio telegráfico (trimestre 1.º) 1932

Despachos recibidos					Despachos expedidos				
Parti- cula- res	Ser- vicio	Ofi- ciales	Inter- nacio- nales	TOTAL	Parti- cula- res	Ser- vicio	Ofi- ciales	Inter- nacio- nales	TOTAL
6316	636	2804	199	9955	6248	2644	2853	236	11.981

Burgos 20 de Abril de 1932.

EL JEFE PROVINCIAL DE ESTADÍSTICA

Eduardo Jiménez

(1) Individuos que han pasado dos o más veces por el gabinete antropométrico con el mismo nombre.

(2) Idem id dando nombres distintos.

