

**Ministerio de Trabajo y Previsión**

**Servicio General de Estadística**



**Boletín de la Estadística Municipal  
de la Ciudad de Burgos**

*Mes de Marzo de 1931*

**Número 211**

**Mes de Marzo de 1931**

Imprenta y Papelería  
Hijo de Segundo fouruier  
Burgos.



Administración de Estadística y Censos

Servicio General de Estadística


Boletín de la Estadística Municipal  
de la Ciudad de Burgos



Año de 1921

Número 211

Imprenta y Litografía  
de Burgos



# BOLETIN

DE LA

## Estadística Municipal de Burgos

Número 211

Mes de Marzo de 1931

## Í N D I C E

- I.—*Estadística del movimiento natural de la población.*—Datos generales. Nacimientos, matrimonios y defunciones; pág. 3.—Causas de mortalidad combinadas con la edad de los fallecidos; pág. 4.—Defunciones clasificadas por la profesión y la edad de los fallecidos; pág. 5.—Defunciones por Distritos municipales; coeficiente de mortalidad por enfermedades infecto-contagiosas y en general, pág. 5.—Natalidad, Nupejialidad y Mortalidad comparadas con las de igual mes del año anterior; página 5.
- II.—*Suicidios*; pág. 6.—Se publican trimestralmente.
- III.—*Observaciones metereológicas*; pág. 6 (datos de la Estación metereológica de Burgos).
- IV.—*Bromatología.*—Servicios prestados en el matadero; pág. 6.— Estadística de abastos pág. 7.—Precio que obtubieron los principales artículos de consumo; pag. 7. (Datos oficiales proporcionados por la Alcaldía)
- V.—*Jornales de la clase obrera*; pág. 8 (Alcaldía).
- VI.—*Higiene.*—Análisis de las aguas potables.—Análisis de substancias alimenticias pág. 8.—Inspección veterinaria en los Mataderos.—Reses reconocidas y sacrificadas —Inutilizaciones en los mercados, tiendas, etc.—Desinfecciones.—Vacunaciones; pág 9. (Alcaldía).
- VII.—*Beneficencia.*—Casas de socorro.—Asistencia domiciliaria; pág. 9.—Hospital de San Juan.—Hospital del Rey.—Hospicio provincial.—Casa refugio de San Juan; pág. 10.—Casa provincial de Expósitos.—Casa de maternidad.—Albergues nocturnos municipales.—Raciones suministradas por la Tienda Asilo.—Gota de leche; pág. 11.—(Datos suministrados por los Jefes de los establecimientos respectivos).
- VIII.—*Otros servicios municipales.*—Vehiculos matriculados.—Alumbrado público.—Inspección de calles; pág. 11.—Inhumaciones.—Concesiones otorgadas por el Ayuntamiento; pág. 12. (Alcaldía).
- IX.—*Monte de Piedad y Caja de Ahorros del Círculo Católico de Obreros.*—Operaciones realizadas; pág. 12.
- X.—*Movimiento económico.*—Alteración y cargas de la propiedad inmueble; pág. 13. (Registro de la Propiedad).
- XI.—*Instrucción primaria.*—Asistencia a las escuelas de niños y niñas, nacionales graduadas; pág 13. (Inspección de primera enseñanza y Regentes de Escuelas graduadas.
- XII.—*Movimiento de Bibliotecas.*—Clasificación de las obras facilitadas por las bibliotecas Provincial y Popular; pág. 13.
- XIII.—*Accidentes fortuitos*; pág. 13.—*Accidentes del trabajo.*—Clasificación de las victimas; pág. 14. (Gobierno Civil).—Se publican trimestralmente.
- XIV.—*Servicios de Policía*; pág. 14. (Gobierno Civil).—Servicios prestados por la Guardia municipal, Incendios; pág. 15. (Alcaldía).
- XV.—*Movimiento penal y carcelario.*—Clasificación de los reclusos; págs. 16, 17 y 18.—Servicios de Identificación; pág. 18. (Jefes de los establecimientos respectivos.
- XVI.—*Servicios postal y telegráfico.*—Servicio telegráfico; pág. 18. Se publican trimestralmente.



# Estadística de las causas de mortalidad, combinada con la edad de los fallecidos

## CAUSAS DE MORTALIDAD Y EDAD DE LOS FALLECIDOS

*Compendiatura interanual abreviada*

Causa de mortalidad	Edad de los fallecidos												TOTAL																
	De menos de 1 año	De 1 a 4 años	De 5 a 9 años	De 10 a 14 años	De 15 a 19 años	De 20 a 24 años	De 25 a 29 años	De 30 a 34 años	De 35 a 39 años	De 40 a 44 años	De 45 a 49 años	De 50 a 54 años		De 55 a 59 años	De 60 a 64 años	De 65 a 69 años	De 70 a 74 años	De 75 a 79 años	De 80 a 84 años	De 85 a 89 años	De 90 a 94 años	De 95 a 99 años	De 100 y más años	No consta la edad	TOTAL				
1 Fiebre tifóidea (tifo abdominal)																										1			
2 Tifo exantemático																											2		
3 Fiebre intermitente y caguexia palúdica																											3		
4 Viruela																											4		
5 Sarampión																											5		
6 Escarlatina																											6		
7 Coqueluche (tos ferina)																											7		
8 Difteria y Crup																											8		
9 Gripe																											9		
10 Cólera asiático																											10		
11 Cólera nostras																											11		
12 Otras enfermedades epidémicas																											12		
13 Tuberculosis de los pulmones																											13		
14 Tuberculosis de las meninges																											14		
15 Otras tuberculosis																											15		
16 Cáncer y otros tumores malignos																											16		
17 Meningitis simple																											17		
18 Hemorragia y reblandecimiento cerebrales																											18		
19 Enfermedades orgánicas del corazón																											19		
20 Bronquitis aguda																											20		
21 Bronquitis crónica																											21		
22 Neumonía																											22		
23 Otras enfermedades del aparato respiratorio (excepto la tisis)																											23		
24 Afecciones del estómago (excepto el cáncer)																											24		
25 Diarrea y enteritis (menores de 2 años)																											25		
26 Apendicitis y Tifitis																											26		
27 Hernias, obstrucciones intestinales																											27		
28 Cirrosis del hígado																											28		
29 Neftitis aguda y mal de Bright																											29		
30 Tumores no cancerosos y otras enfermedades de los órganos genitales de la mujer																											30		
31 Septicemia puerperal (fiebre, peritonitis flebitis puerperales)																											31		
32 Otros accidentes puerperales																											32		
33 Debilidad congénita y vicios de conformación																											33		
34 Senilidad																											34		
35 Muertes violentas (excepto el suicidio)																											35		
36 Suicidios																											36		
37 Otras enfermedades																											37		
38 Enfermedades desconocidas o mal definidas																											38		
TOTAL	11	10	1	2	2	2	1	1	1	5	4	3	4	1	5	1	1	1	1	2	8	5	3	2	3	3	1	44	50

## Estadística de las defunciones clasificadas por la profesión y la edad de los fallecidos

PROFESIONES	EDADES																				
	De menos de 10 años		De 10 a 14		De 15 a 19		De 20 a 29		De 30 a 39		De 40 a 49		De 50 a 59		De 60 y de más		No consta.		TOTAL		
	V.	H.	V.	H.	V.	H.	V.	H.	V.	H.	V.	H.	V.	H.	V.	H.	V.	H.	V.	H.	
1. Explotación del suelo....	»	»	»	»	»	»	»	»	»	»	»	»	»	»	»	»	»	»	»	1	»
2. Extracción de materias minerales.....	»	»	»	»	»	»	»	»	»	»	»	»	»	»	»	»	»	»	»	»	»
3. Industria.....	»	»	»	»	»	»	»	»	»	»	»	1	»	1	»	»	»	»	»	2	»
4. Transportes.....	»	»	»	»	»	»	»	»	»	1	»	»	»	»	»	»	»	»	»	1	»
5. Comercio.....	»	»	»	»	»	»	»	»	»	»	»	»	»	»	»	»	»	»	»	»	»
6. Fuerza pública.....	»	»	»	»	»	»	6	»	»	1	»	»	»	»	»	»	»	»	»	7	»
7. Administración pública..	»	»	»	»	»	»	»	»	»	»	»	»	»	»	»	»	»	»	»	»	»
8. Profesiones liberales.....	»	»	»	»	»	»	»	»	»	»	»	»	»	3	1	»	»	»	»	3	1
9. Personas que viven principalmente de sus rentas	»	»	»	»	»	»	»	»	»	»	»	2	»	1	»	»	»	»	»	3	»
10. Trabajo doméstico.....	»	»	»	1	»	»	»	3	»	»	1	»	2	»	16	»	»	»	»	»	23
11. Designaciones generales, sin indicación de profesión determinada.....	»	»	»	»	»	»	2	1	»	»	1	»	3	»	2	»	»	»	»	8	1
12. Improductivos. Profesión desconocida.....	14	14	1	»	»	»	1	»	»	»	»	»	1	2	9	»	»	»	»	17	25
TOTAL.....	14	14	1	1	»	»	8	5	»	»	3	1	6	3	10	26	»	»	»	42	50

Defunciones por Distritos municipales, registradas durante el mes y coeficientes de mortalidad por infecto-contagiosas y en general sobre la base de población del Censo de 1920

DISTRITOS MUNICIPALES EN QUE ESTA DIVIDIDA LA CAPITAL	CENSO DE POBLACIÓN DE 1920			TOTAL DE FALLECIDOS				COEFICIENTES DE MORTALIDAD por 1.000 habitantes			
	Población de hecho			Por infecto-contagiosas		En general		Por infecto-contagiosas		En general	
	Varones	Hembras	TOTAL	Varones	Hembras	Varones	Hembras	Varones	Hembras	Varones	Hembras
1.º	3797	2491	6288	2	»	8	4	0'53	»	2,11	1,61
2.º	2709	2866	5575	»	1	5	10	»	0'70	2'03	3'49
3.º	2421	2781	5202	1	3	6	9	0.41	1'08	2,49	3'24
4.º	2029	2502	4535	2	1	4	6	0,99	0'40	1,97	2'39
5.º	2805	3057	5862	4	2	13	14	1,43	0,65	4'63	4'58
6.º	2349	2490	4839	»	1	6	7	»	0,40	2'55	2'81

En el distrito 1.º están incluídas las cifras correspondientes al Hospital de San Julián y San Quirce.

En el íd. 2.º id. id. al Penal y Hospital provincial.

En el íd. 5.º id. id. al Hospital del Rey y Hospital militar.

En el íd. 6.º id. id. a la Casa provincial de Beneficencia y al Hospital de la Concepción.

Natalidad, nupcialidad y mortalidad de este mes comparada con la de igual mes del año anterior.

NÚMERO DE NACIMIENTOS				NÚMERO DE MATRIMONIOS				NÚMERO DE DEFUNCIONES			
Mes de Marzo		DIFERENCIAS		Mes de Marzo		DIFERENCIAS		Mes de Marzo		DIFERENCIAS	
De 1931	De 1930	Absoluta	Relativa por 1.000 habitantes	De 1931	De 1930	Absoluta	Relativa por 1.000 habitantes	De 1931	De 1930	Absoluta	Relativa por 1.000 habitantes
98	96	2	0'06	5	11	6	0'19	92	78	14	0'43

# SUICIDIOS

primer trimestre 1931

CLASIFICACIONES	TENTATIVAS			SUICIDIOS			CLASIFICACIONES	TENTATIVAS			SUICIDIOS				
	V.	H.	Total	V.	H.	Total		V.	H.	Total	V.	H.	Total		
<i>Por estado civil</i>						<i>Por sus causas</i>									
Solteros . . . . .							Carniceros . . . . .								
Casados . . . . .							Penado . . . . .								
Viudos . . . . .							Pintores . . . . .								
No consta . . . . .							Tipógrafos y litógrafos . . . . .								
<i>Por edades</i>						<i>Por los medios empleados</i>									
Menores de 15 años . . . . .							Con arma de fuego . . . . .								
De 16 a 20 años . . . . .							Con arma blanca . . . . .								
De 21 a 32 id . . . . .							Por sumersión . . . . .								
De 26 a 30 id . . . . .							Por envenenamiento . . . . .								
De 31 a 35 id . . . . .							Por suspensión . . . . .								
De 36 a 40 id . . . . .							Por asfixia . . . . .								
De 41 a 45 id . . . . .							Precipitándose de alturas . . . . .								
De 46 a 50 id . . . . .							Arrojándose al paso de un . . . . .								
De 51 a 60 id . . . . .							Por otros medios . . . . .								
De 61 a 65 id . . . . .															
De 66 a 70 id . . . . .															
De 71 en adelante . . . . .															
No consta . . . . .															
<i>Por instrucción</i>															
Saben leer y escribir . . . . .															
No saben . . . . .															
Saben leer . . . . .															
No consta . . . . .															
<i>Por profesiones</i>															
Propietarios . . . . .															
Fabricantes . . . . .															
Comerciantes . . . . .															
Profesiones liberales . . . . .															
Militares y marinos graduados . . . . .															
Idem id., no graduados . . . . .															
Empleados . . . . .															
Estudiantes . . . . .															
Mecánicos . . . . .															
Mineros . . . . .															
Canteros . . . . .															
Albañiles . . . . .															
Carpinteros . . . . .															
Herrerós . . . . .															

## RESUMEN DE OBSERVACIONES METEOROLOGICAS

MESES	BARÓMETRO		TERMÓMETRO				PSICRÓMETRO		ANEMÓMETRO		PLUVIÓMETRO			DÍAS		
	Altura media	Oscilación extrema	Temperatura media	Temperatura máxima	Temperatura mínima	Oscilación extrema	Humedad relativa media	Tensión media	Dirección dominante del viento	Velocidad media por día, en kilómetros	Lluvia total en milímetros	Días de lluvia	Días de nieve	Despejados	Nubosos	Cubiertos
Marzo	683'3	23'0	7'9	19'6	-3'0	23'6	70	*	S. O.	234	85,2	18	1	*	17	14

## BROMATOLOGÍA

### SERVICIOS PRESTADOS EN EL MATADERO

CARNES	Vacas	Kilos	Ter- neras	Kilos	Lanares	Kilos	Cerda	Kilos	Cabrío	Kilos
Reses sacrificadas en el Matadero . . . . .	242	61.872	167	5.946	557	4.877	220	20.402		



## ESTADÍSTICA DE ABASTOS

ARTÍCULOS INTRODUCIDOS		UNIDADES	ARTÍCULOS INTRODUCIDOS		UNIDADES
Reses sacrificadas . . . . .	Kilogramos.	34.512	Quesos extranjero . . . . .	Kilogramos	>
Carnes saladas, en conserva, en embutidos, etc. . . . .	Id.	9.461	Miel . . . . .	Id.	>
<b>AVES Y CAZA</b>			Café . . . . .	Id.	>
Gallinas . . . . .	>	>	Chocolate . . . . .	Id.	>
Pollos . . . . .	>	>	Aceite . . . . .	Litros.	>
Palomas . . . . .	>	>	Leche . . . . .	Id.	>
Pichones . . . . .	>	>	<b>BEBIDAS</b>		
Perdices . . . . .	>	>	Vinos comunes . . . . .	Litros.	367.365
Conejos . . . . .	>	>	Idem finos . . . . .	Id.	3.793
Liebres . . . . .	>	>	Sidra . . . . .	Id.	145
Patos . . . . .	>	>	Idem champagne . . . . .	Id.	>
Anades . . . . .	>	>	Aguardientes . . . . .	Id.	6.779
Gansos . . . . .	>	>	Licores . . . . .	Id.	2940
Pájaros . . . . .	>	>	Cervezas . . . . .	Id.	10.576
<b>ARTÍCULOS VARIOS</b>			<b>PESCADOS Y MARISCOS</b>		
Huevos . . . . .	Docenas.	>	Langostinos y salmón . . . . .	Kilogramos.	183
Trigo . . . . .	Hectólitros.	>	Langostas . . . . .	Unidades.	72
Maíz . . . . .	Id.	>	Ostras . . . . .	Docenas.	12
Centeno . . . . .	Id.	>	Salmonetes, lenguado, lubina, calamares, mero y angulas . . . . .	Kilogramos.	3.309
Manteca . . . . .	Kilogramos.	>	Percebes, quisquillas, almejas y cigalas y otros mariscos . . . . .	Id.	3.645
Harina . . . . .	Id.	>	Congrio, merluza, bonito, y platusas . . . . .	Id.	5.764
Quesos del país . . . . .	Id.	>	Sardinias, chicharros, zapatero, besugos, cucos, pajeles y jibias . . . . .	Id.	105.952

Precio que obtuvieron los principales artículos de consumo

ARTÍCULOS DE CONSUMO	UNIDAD	PRECIO				ARTÍCULOS DE CONSUMO	UNIDAD	PRECIO					
		MÁXIMO		MÍNIMO				MÁXIMO		MÍNIMO			
		Ptas.	Cts.	Ptas.	Cts.			Ptas.	Cts.	Ptas.	Cts.		
Pan común de trigo . . . . .	Kgms.	>	60	>	55	Jabón común . . . . .	Kilo	1	60	1	40		
Idem de cebada . . . . .	id.	>	>	>	>	Aceite común . . . . .	id.	>	90	1	90		
Idem de centeno . . . . .	id.	>	>	>	>	Leche . . . . .	Litro	>	60	>	50		
Idem de maíz . . . . .	id.	>	>	>	>	Harina . . . . .	Kilo	>	>	>	>		
Carnes ordinarias de ganado . . . . .	Vacuno	id.	4	50	2	>	Judías verdes . . . . .	id.	>	>	>	>	
		Lanar Lechazo	id.	4	>	3	>	Habas verdes . . . . .	id.	1	30	>	90
		De cerda (fresca)	id.	5	40	5	>	Guisantes . . . . .	id.	1	30	1	20
Tocino . . . . .	id.	3	>	2	80	Tomates . . . . .	id.	1	70	1	50		
Bacalao . . . . .	id.	2	50	2	25	Hortalizas . . . . .	doc	>	>	>	>		
Sardina salada . . . . .	id.	>	70	>	60	Cebollas . . . . .	rastra	5	50	2	50		
Pesca fresca ordinaria . . . . .	id.	1	50	>	80	Coles . . . . .	una	>	40	>	30		
Arroz . . . . .	id.	1	20	1	>	Acelgas (manejo) . . . . .	>	>	30	>	30		
Garbanzos . . . . .	id.	2	>	1	60	Leña . . . . .	100 kg.	6	>	5	>		
Patatas . . . . .	id.	>	35	>	30	Carbón vegetal . . . . .	Kgmo.	>	30	>	25		
Judías secas . . . . .	id.	1	40	1	20	Idem mineral . . . . .	id.	>	12	>	10		
Lentejas . . . . .	id.	1	20	>	>	Combustibles . . . . .	id.	>	10	>	10		
Habas secas . . . . .	id.	>	80	>	50	Cok . . . . .	100 kg.	11	>	4	50		
Almortas o guijas . . . . .	id.	>	80	>	80	Petróleo . . . . .	Litro	>	80	>	80		
Huevos . . . . .	Docena	2	>	1	90	Flúido eléctrico (alumbrado) . . . . .	Kilovatio	>	50	>	50		
Azúcar . . . . .	Kgmo.	1	70	1	70	Gas (metro cúbico) . . . . .	>	>	50	>	>		
Café . . . . .	id.	11	>	9	>	Alquiler mensual de viviendas { clase obrera . . . . .	>	75	>	35			
Vino común . . . . .	Litro	>	90	>	60	{ clase media . . . . .	>	250	>	75			

## INSPECCION VETERINARIA EN EL MATADERO

Número de reses reconocidas y sacrificadas	Desechadas	Causas	Inutilizadas	Causas
Bovinas.	»	»	»	Por tuberculosis
Lanares.	»	»	»	falta nutrición
Cerda .	»	»	»	Por axfisia
Cabrias.	»	»	»	

Despojos inutilizados » Pulmones Higados Niñatos Carne kilos

## SERVICIOS DE DESINFECCION

	NUMERO
Total de desinfecciones practicadas . . . . .	16
Ropas de todas clases . . . . .	157
Desinfecciones practicadas o debidas a la iniciativa del Laboratorio Municipal . . . . .	16
Desinfecciones practicadas a petición de particulares (Sifones) . . . . .	»

## SERVICIOS DE VACUNACION

PRACTICADAS POR	VIRUELA		Positivos	Tifus
	Vacunados	Revacunados		
La Casa de Socorro . . . . .	»	»	»	»
La Inspección Municipal de Sanidad . . . . .	»	»	»	»
Los Médicos de la Beneficencia domiciliaria . . . . .	»	»	»	»

## BENEFICENCIA

## CASAS DE SOCORRO

Número de Distritos para el servicio médico en que se halla dividida la ciudad.	6
Idem de casas de Socorro . . . . .	1

## SERVICIOS PRESTADOS DURANTE EL MES

Enfermos asistidos a domicilio . . . . .	7
Accidentes socorridos . . . . .	150
Vacunaciones antitíficas . . . . .	»
idem antivariólicas . . . . .	»
Reconocimiento de cadáveres . . . . .	»
Idem de enajenados. . . . .	»

## ASISTENCIA DOMICILIARIA

Servicios prestados por los Médicos del Distrito

Distritos médicos	Número de familias pobres empadronadas	Enfermos asistidos	Curados	Fallecidos	Altas por varios conceptos	Consultas
1.º	»	51	47	1	48	56
2.º	385	47	45	1	46	64
3.º	400	26	23	3	20	140
4.º	308	17	17	»	17	22
5.º	432	34	25	1	26	234
6.º	550	41	26	1	27	288
Barrios. . . . .	42	3	2	»	2	3
<b>Total. . . . .</b>		<b>219</b>	<b>185</b>	<b>7</b>	<b>192</b>	<b>807</b>

Servicios prestados por los Practicantes del Distrito

Distritos médicos	Enfermos asistidos	Altas por varios conceptos	Asistencia a las desinfecciones
1.º			
2.º	52	45	
3.º			
4.º	30		
5.º			
6.º	50	28	
<b>Total</b>	<b>132</b>	<b>73</b>	<b>»</b>

## Recetas despachadas

Asistencia domiciliaria. . . . .	779
Hospital de S. Juan y Casa Refugio . . . . .	175
Asilo de las Hermanitas de los pobres. . . . .	45
Casa de Socorro . . . . .	25
Botiquin Teatto . . . . .	
<b>TOTAL..</b>	<b>1014</b>

JORNALES

CLASES	HOMBRES				MUJERES				NIÑOS			
	TIPO CORRIENTE				TIPO CORRIENTE				TIPO CORRIENTE			
	MÁXIMO		MÍNIMO		MÁXIMO		MÍNIMO		MÁXIMO		MÍNIMO	
	Pesetas	Cts.	Pesetas	Cts.	Pesetas	Cts.	Pesetas	Cts.	Pesetas	Cts.	Pesetas	Cts.
Obreros fabriles e industriales..	Mineros	>	>	>	>	>	>	>	>	>	>	>
	Metalúrgicos	>	>	>	>	>	>	>	>	>	>	>
	Textiles	0	>	4	>	3	>	1	50	>	>	>
	Aserradores mecánicos	7	>	5	50	>	>	>	>	>	>	>
	Ebanistas	7	50	6	50	>	>	>	>	>	>	>
	Papeleros	7	>	5	>	2	>	1	>	>	>	>
	De Vidrio y Cristal	>	>	>	>	>	>	>	>	>	>	>
	De Cerámica	>	>	>	>	>	>	>	>	>	>	>
Obreros de oficios diversos..	Otras clases	8	50	4	>	3	>	>	75	2	>	1
	Herreros	8	>	7	>	>	>	>	>	1	>	>
	Albañiles	9	>	7	>	>	>	>	>	>	>	50
	Carpinteros	9	>	8	>	>	>	>	>	1	>	>
	Canteros	9	>	8	>	>	>	>	>	>	>	75
	Pintores	8	>	6	>	>	>	>	>	>	>	>
	Zapateros	6	>	4	>	>	>	>	>	>	>	>
	Sastres	6	>	4	>	3	>	2	>	>	>	>
	Costureras y modistas	>	>	>	>	2	50	1	50	>	>	>
	Otras clases	4	50	>	>	>	>	>	>	>	>	>
Jornaleros agrícolas (braceros)	5	50	5	>	>	>	>	>	>	>	>	

HIGIENE Y SALUBRIDAD

LABORATORIO QUÍMICO BACTERIOLÓGICO MUNICIPAL

ANALISIS DE LAS AGUAS POTABLES

PROCEDENCIA	MILIGRAMOS POR LITRO						Bacterias por centímetro cúbico		Contaminación expresada por la existencia de bacterias de origen intestinal
	Residuo fijo a 110 goos. en		Materia orgánica total representada en oxígeno		Reacciones directas del nitrógeno		Máxima	Mínima	
	Disolución	Suspensión	Líquido ácido	Líquido alcalino	Amoniacal	Nitroso			
Compañía de Aguas (cifra media 20 análisis)	56	>	1'91	2,00	No contiene	No contiene	10	>	—
Viaje del Barreñón (cifra media 20 análisis)	190	>	0,90	0'98	No contiene	No contiene	56	28	—

NOTA.—En la contaminación se empleará el signo — cuando no exista, y el + cuando sea evidenciada, poniendo en cifra el número de días que en el mes se haya advertido.

ANALISIS DE SUBSTANCIAS ALIMENTICIAS					INUTILIZACIONES EN LOS MERCADOS, TIENDAS, PUESTOS, ETC., EFECTUADAS A VIRTUD DE RECONOCIMIENTO FACULTATIVO	
MUESTRAS DE	Buenas	Alteradas	adultedadas		ARTICULOS	KILOS
			Peligrosas	No peligrosas		
Leche	11	>	>	>	Chocolates Libras	
Vinos	20	>	>	>	Pescados	
Chocolates	>	>	>	>	Bacalao	
Sal de Cocina	>	>	>	>	Anis	
Piméntón	>	>	>	>	Sal	
Aguardientes y licores	1	>	>	>	Garbanzos	
Garbanzos	>	>	>	>	Alubias	
Bacalao	>	>	>	>	Pimienta	
Alubias	>	>	>	>	Galletas	
Galletas	>	>	>	>	Lentejas y titos	
Anis	>	>	>	>	Té y cacao	
Lentejas	>	>	>	>	Aves	
Harina	>	>	>	>	Huevos	
Cacao	>	>	>	>	Carne Frescas	
Aceite	>	>	>	>	Cerdo	

## HOSPITAL DE SAN JUAN

ENFERMEDADES	Existencia en 1.º de Mes		Entrados		TOTAL		SALIDAS						Quedan en tratamiento	
							Por curación		Por muerte		Por otras causas			
	V.	H.	V.	H.	V.	H.	V.	H.	V.	H.	V.	H.	V.	H.
MÉDICAS . . .	Infecto-contagiosas . . . . .		»	3	»	»	»	3	»	»	»	»	»	»
	Otras . . . . .		4	10	6	9	10	19	7	5	»	2	»	3
QUIRÚRGICAS . .	Traumáticas . . . . .		8	6	5	1	13	7	1	»	»	»	»	6
	Otras . . . . .		6	4	1	1	7	5	1	»	»	»	»	6

Mortalidad por mil. . . . . 31'25

## HOSPITAL DEL REY

ENFERMEDADES	Existencia en 1.º de mes		Entrados		TOTAL		SALIDAS						Quedan en tratamiento	
							Por curación		Por muerte		Por otras causas			
	V.	H.	V.	H.	V.	H.	V.	H.	V.	H.	V.	H.	V.	H.
MÉDICAS . . .	Infecto-contagiosas . . . . .		»	»	»	»	»	»	»	»	»	»	»	»
	Otras . . . . .		1	7	7	4	18	11	»	»	»	»	»	7
QUIRÚRGICAS . .	Traumáticas . . . . .		»	»	»	»	»	»	»	»	»	»	»	»
	Otras . . . . .		3	»	6	1	1	5	2	»	»	»	»	1

Mortalidad por mil. . . . .

## HOSPICIO, HOSPITAL Y COLEGIO DE SORDO - MUDOS

MOVIMIENTO DE ACOGIDOS							MOVIMIENTO DE ENFERMERÍA								
	Ancianos	Ancianas	Adultos	Adultas	Niños	Niñas	TOTAL		Ancianos	Ancianas	Adultos	Adultas	Niños	Niñas	TOTAL
Número de acogidos en 1.º de mes	176	173	66	68	186	126	795	Existencia en 1.º de mes	49	36	16	18	15	5	139
Entrados . . . . .	27	17	9	2	6	3	64	Entrados . . . . .	27	16	6	3	6	4	62
Suma . . . . .	203	190	75	70	192	129	859	Suma . . . . .	76	52	22	21	21	9	201
Bajas . . . . .	Por defunción . . . . .		2			2		Curados . . . . .	39	18	6	7	8	3	73
	Por otras causas . . . . .		22	9	6	4	25	5	2					2	
TOTAL . . . . .	24	9	6	4	25	5	73	TOTAL . . . . .	32	18	6	7	8	3	74
Existencia en fin de mes . . . . .	179	181	69	66	167	124	786	Existencia en fin de mes . . . . .	44	34	16	14	13	6	127
								Enfermedades comunes . . . . .	44	34	16	14	13	6	127
								Idem infecciosas y contagiosas . . . . .	1	»	»	»	»	»	»
								Mortalidad por 1.000 acogidos . . . . .	9'85					»	2'32

## CASA REFUGIO DE SAN JUAN

MOVIMIENTO DE ACOGIDOS							
	Ancianos	Ancianas	Adultos	Adultas	Niños	Niñas	TOTAL
Número de acogidos en 1.º de mes	55	61	2	2	20	28	168
Entrados . . . . .	»	»	»	»	»	»	»
Suma . . . . .	55	61	2	2	20	28	168
Bajas . . . . .	Por defunción . . . . .		»	3	»	»	3
	Por otras causas . . . . .		1	1	»	»	2
TOTAL . . . . .	1	4	»	»	»	»	5
Existencia en fin de mes . . . . .	54	57	2	2	20	28	163

La enfermería de esta casa forma parte del Hospital de San Juan.

Mortalidad por mil, en ancianos. . . . .  
 Id. id. en ancianas. . . . . 49'18  
 Id. id. en total. . . . . 17'86

CASA PROVINCIAL DE EXPOSITOS

	Var.	Hem.	Total		Var.	Hem.	Total
Existencia en 1.º de mes	259	241	500	Fallecidos.	Hasta 1 año. . . . . Internos	3	4
Entradas.	12	14	26		Externos.	»	1
<i>Suma.</i>	271	255	526	De 1 a 4 años. . . Internos	»	»	»
Salidas y bajas. . . . .	Por defunción.	4	5	Externos.	1	»	1
	Por otras causas.	5	2	7	De más de 4 años. . Internos	»	»
Existencia en fin de mes	262	248	510	Externos.	»	»	»
Lactados con nodriza .	Internos	15	19	34	Mortalidad por 1.000.	14'76	19'60
	Externos	247	229	476			17'11

CASAS DE MATERNIDAD.—SECCION DE TOCOLOGIA

EMBARAZADAS	ESTADO CIVIL						E D A D						
	SOLTERAS		CASADAS		VIUDAS		TOTAL	Menores de 20 años	De 20 a 30 años	De 30 a 40 años	De 40 a 50 años	De más de 50 años	TOTAL
	Primiparas	Multiparas	Primiparas	Multiparas	Primiparas	Multiparas							
Existencia del mes anterior .	17						17	5	11	1	»	»	17
Ingresadas	7						7	7	»	»	»	»	7
TOTAL.	24						24	12	18	1	»	»	24
Salidas	6						6	1	5	»	»	»	6
Muertas a consecuencia del parto .	1						1	1	1	»	»	»	1
Quedan a fin de mes.	17						17	4	12	1	»	»	17

Número de partos. . . Sencillos. . . 9 Nacidos vivos. . . 3 Varones. . . 3 Nacidos muertos. . . 1 Varones. . . 1 Total de nacidos. . . 4  
 Múltiples. . . » Hembras. . . 5 Hembras. . . 5 Hembras. . . 5

SECCION DE GINECOLOGIA

Número de enfermas asistidas. . . . . 9

ALBERGUES NOCTURNOS MUNICIPALES

ALBERGUES	HOMBRES		MUJERES		NIÑOS	
	De nuevo ingreso	Reingresados	De nuevo ingreso	Reingresados	De nuevo ingreso	Reingresados
Alojamiento de pobres transeuntes.	129	17	8	2	4	2

VEHICULOS EXISTENTES

	Carros	Bicicletas	Motocicleta	Particulares	AUTOMÓVILES		COCHES		Auto-Ómnibus	
					De Servicio público	De Mercancías	Coches a muelles y ferrocarriles	Particulares		
Existencia en 1.º de Mes	375	210	82	375	70	93	»	12	9	3
Matriculados	»	»	2	4	»	4	»	»	»	»
Altas	»	»	»	»	»	»	»	»	»	»
<i>Suma.</i>	375	210	84	379	70	97	»	12	9	3
Inutilizados (bajas).	»	»	»	»	»	»	»	1	»	»
Existencia en fin de mes	375	210	84	379	70	97	»	11	9	3

Raciones suministradas por la Tienda-Asilo

	Num.
De pan.	15.025
De caldo Sopa	1.698
De bacalao	380
De potaje.	14.316
De carne guisada	1.316
De callos	»
De vino.	944
TOTAL.	33.679

GOTA DE LECHE

Nota de niños que se les ha suministrado la leche en Fbro 1931

Niños lactados .	Varones.	29
	Hembras	24
TOTAL.		59
Litros de leche consumida.		1.085
Consultas de los niños pobres de capital		80

ALUMBRADO PUBLICO

NÚMERO DE LUCES					
Alumbrado por gas		Alumbrado eléctrico		Alumbrado por petróleo	
De media noche	De toda la noche	De media noche	De toda la noche	De media noche	De toda la noche
561	357	156	146	»	»

INSPECCION DE CALLES

	Núm.
Blanqueo y pintura de edificios .	1
Acometidas a la alcantarilla.	1
Demoliciones	»
Relleno de terrenos	»
Reparación de calles	»
Idem de sumideros	»
Desalojos totales	»
Colocación de sifones	»

INHUMACIONES EFECTUADAS

CEMENTERIOS	Adultos		Pár- vulos		aborts		Total de abortos	Total de sexos		Total general
	V.	H.	V.	H.	V.	H.		V.	H.	
	De San José.	29	34	13	14	7		5	12	

Concesiones otorgadas por el Ayuntamiento

Cementerios	Sepulturas concedidas					PER- MISOS DE OBRAS
	TERRE- - NOS	TUMBAS	CIPÓS	NICHOS	TRAS- PASOS	
	Metros cuadra- dos					
De San José.		4		3		
General antiguo						

Monte de Piedad del Círculo Católico de Obreros

EMPEÑOS

Interés cobrado por los préstamos . . . . . 6 por 100  
 Número total de empeños nuevos y renovaciones.  
 sobre alhajas y ropas durante el mes . . . . . 440  
 Importe en pesetas de los mismos . . . . . 14.541

Clasificación por operaciones

	Empeños nuevos		Renovaciones		TOTAL	
	Parti- das	Pesetas	Parti- das	Pesetas	Parti- das	Pesetas
Préstamos sobre alhajas.	170	9.569	54	2.425	224	11.894
Idem sobre ropas.	199	2.375	17	272	216	2.647

Clasificación por cantidades

	Sobre alhajas		Sobre ropas	
	Partidas	Pesetas	Partidas	Pesetas
De 2 a 25 pesetas	143	1946	203	1963
De 26 a 75 id.	40	2043	11	452
De 76 a 150 id.	20	2230	2	232
De 151 a 250 id.	14	2945		
De 251 a 1.250 id.	7	2730		
De 1.251 a 2.500 id.				
De 2.501 a 5.000 id.				
De 5.001 a 12.000 id.				

DESEMPEÑOS

Número de desempeños de alhajas . . . . . 133  
 Importe en pesetas de los mismos . . . . . 8.355  
 Número de desempeños de ropas . . . . . 85  
 Importe en pesetas de los mismos . . . . . 1.228

Sobre alhajas		Sobre ropas		
Partidas	Pesetas	Partidas	Pesetas	
De 2 a 25 pesetas	72	845	77	799
De 26 a 75 id.	31	1.390	6	241
De 76 a 150 id.	15	1.630	2	188
De 151 a 250 id.	7	1.380		
De 251 a 1.250 id.	8	3.110		
De 1.251 a 2.500 id.				
De 2.501 a 5.000 id.				
De 5.001 a 12.000 id.				

Número de partidas de alhajas vendidas . . . . .  
 Importe de las mismas en pesetas . . . . .  
 Número de partidas de ropas vendidas . . . . .  
 Importe de las mismas en pesetas . . . . .

Clasificación por cantidades de las partidas más

De alhajas		De ropas	
Partidas	Pesetas	Partidas	Pesetas
De 2 a 25 pesetas			
De 26 a 75 id.			
De 76 a 150 id.			
De 151 a 250 id.			
De 251 a 1.250 id.			
De 1.251 a 2.500 id.			
De 2.501 a 5.000 id.			
De 5.001 a 12.500 id.			

Días del mes en que se han hecho mayor número de préstamos . . . . . 9, 16, 25 y 30

Caja de ahorro del Círculo Católico de Obreros

Interés pagado a los imponentes 3 1/2, 4 y 4 1/2 por 100

Número de imposiciones nuevas . . . . . 94  
 Idem por continuación . . . . . 686  
 Total de imposiciones . . . . . 780  
 Importe en pesetas . . . . . 268.425'94  
 Intereses acumulados . . . . .  
 Número de pagos por saldo . . . . . 93  
 Idem a cuenta . . . . . 329  
 Total de pagos . . . . . 422  
 Importe en pesetas . . . . . 266.616'88  
 Saldo en fin de mes . . . . .

Número y clase de los imponentes que han ingresado, han cesado y existen en el mes.

Menores de 14 años . . . . .	Varones . . . . .	6	11	979
	Hembras . . . . .	5	4	876
Dedicadas a las labores de su casa . . . . .	Solteras . . . . .	11	11	1263
	Casadas . . . . .	6	11	345
	Viudas . . . . .	14	8	661
Sirvientes . . . . .	Varones . . . . .			35
	Hembras . . . . .	3	3	523
Jornaleros y artesanos . . . . .		23	22	1643
Empleados . . . . .		3	3	273
Militares graduados . . . . .		2		106
Idem no graduados . . . . .		1	1	43
Abogados . . . . .				12
Médicos y Farmacéuticos . . . . .				46
Otras varias clases . . . . .		20	19	1793
Gobierno Civil en distintos conceptos . . . . .				

Han ingresado	Han cesado	Existen
6	11	979
5	4	876
11	11	1263
6	11	345
14	8	661
		35
3	3	523
23	22	1643
3	3	273
2		106
1	1	43
		12
		46
20	19	1793
<b>TOTALES.</b>	<b>94</b>	<b>8598</b>

**MOVIMIENTO ECONOMICO**

*Alteraciones y cargas de la propiedad inmueble*

Durante el mes se han inscrito en el Registro de la Propiedad 6 contratos de compra-venta y 1 de préstamo hipotecario sobre fincas situadas en el término municipal de esta ciudad, resultando los siguientes datos:

	Rústicas	Urbanas
Número de las fincas vendidas.	2	4
Superficie total de las mismas	32 hect. áreas	213.950 mts. cdos centímetros
Importe total de la venta	3.429 pesetas	29.500 ptas. C
Número de las fincas hipotecadas	1	1
Superficie total de las mismas	1 hect. áreas	1.689 metros cdos centímetros
Total cantidad prestada	40.000 pesetas	45.000 idem.
Idem id. garantida		
Interés medio de los préstamos.		6 %

Número de las fincas vendidas.  
Superficie total de las mismas  
Importe total de la venta  
Número de las fincas hipotecadas  
Superficie total de las mismas  
Total cantidad prestada  
Idem id. garantida  
Interés medio de los préstamos.

**INSTRUCCION PRIMARIA**

ESCUELAS	NÚMERO DE								
	Escuelas	Alumnos matriculados					Asistencia media	Profesores	Horas semanales de estudio
		En 1.º de Mes	Altas	Sumas	Bajas	En fin de mes			
<b>DE NIÑOS</b>									
Nacionales	Graduadas Unitarias	4	360	300	4	356	310	4	39
De Adultos (clases)		4	35	35	35		22	4	12
Círculo Católico de Obreros		1	271	271		271	260	5	36
Graduadas Adultos									
<b>DE NIÑAS</b>									
Nacionales	Graduadas Unitarias	3	215	215		215	199	3	30
	Párvulos								
Círculo Católico de Obreros		1	217	217		217	206	4	36
Graduadas									

**MOVIMIENTO DE BIBLIOTECAS**

BIBLIOTECAS	Número de lectores	Volumenes pedidos	CLASIFICACIÓN DE LAS OBRAS POR MATERIAS					
			Teología	Jurisprudencia	Ciencias y Artes	Bellas letras	Historia	Enciclopedias y periódicos
Biblioteca provincial.	1.384	1.635	33	82	237	395	203	685
Biblioteca popular								

**ACCIDENTES FORTUITOS**

Asistidos en la Casa de Socorro

Número de hechos. . . . . 150

	VÍCTIMAS						Total general			
	Muertos			Lesionados			V.	H.	T.	
	V.	H.	T.	V.	H.	T.				
TOTALES. . . . .	120	30	150	120	30	150				
<i>Ciudades</i>										
Hasta 5 años	7	6	13	7	6	13				
De 6 a 10 años	18	3	21	18	3	21				
De 11 a 15 id	9	4	13	9	4	13				
De 16 a 20 id	16	2	18	16	2	18				
De 21 a 25 id	17	3	20	17	3	20				
De 26 a 30 id	11	2	13	11	2	13				
De 31 a 40 id	29	3	32	29	3	32				
De 41 a 50 id	7	4	11	7	4	11				
De 51 a 60 id	4	1	5	4	1	5				
De 61 en adelante	1	2	3	1	2	3				
sin clasificación	1			1						
<i>Estado civil</i>										
Solteros	70	16	86	70	16	86				
Casados	41	5	46	41	5	46				
Viudos	1	3	4	1	3	4				
No consta	8	6	14	8	6	14				
<i>Lugares</i>										
Via pública	44	13	57	44	13	57				
Casas particulares	14	15	29	14	15	29				
Fábricas y talleres	25	2	27	25	2	27				
Obras en concscción	13		13	13		13				
Tierras de labor	6		6	6		6				
Establecimientos	4		4	4		4				
Estación y via F-C	4		4	4		4				
Despoblado	2		2	2		2				
No consta	8		8	8		8				
<i>Profesiones</i>										
Agrícolas	7		7	7		7				

	VÍCTIMAS						Total general			
	Muertos			Lesionados			V.	H.	T.	
	V.	H.	T.	V.	H.	T.				
Edificación				12		12	12		12	
Madera				8		8	8		8	
Metales y maquinas				20		20	20		20	
Mineros y canteros										
Ferrovíarios				4		4	4		4	
Transportes				1		1	1		1	
Otras industrias				8		8	8		8	
Comercio				2		2	2		2	
Profesion liberales				1		1	1		1	
Empleados				4		4	4		4	
Jornaleros, peones				22		22	22		22	
Sirvientes				1	7	8	1	7	8	
Trabajo doméstico										
Fuerza pública										
Otras profesiones				3	4	7	3	4	7	
Sin profesión, niños				27	19	46	27	19	46	
No consta										
<i>Causas</i>										
Atropellos				6	3	9	6	3	9	
Caidas, golpes				54	15	69	54	15	69	
Cuerpos cortantes				14	4	18	14	4	18	
Máquina, herramientas				16	2	18	16	2	18	
Animales				5	2	7	5	2	7	
Asfixia, alcoholismo										
Quemaduras				2	2	4	2	2	4	
Riña				3		3	3		3	
Malos tratos				10		10	10		10	
Otras causas				9	2	11	9	2	11	
No consta				1		1	1		1	





## SERVICIOS PRESTADOS POR LA GUARDIA MUNICIPAL

Detenciones		Suma anterior.	
Por heridas . . . . . »			
Por hurto, robo y sospechas . . . . . »			Criaturas extraviadas
Por desacato . . . . . »			
Por escándalo . . . . . »			Niños . . . . . »
Por cometer actos deshonestos . . . . . »			Niñas . . . . . »
Por estafa . . . . . »			
Por implorar la caridad . . . . . »			Reconvenciones
Por sospechosos e indocumentados . . . . . »			per infringir las Ordenanzas Municipales
Auxilios			
A autoridades . . . . . »			Personas . . . . . »
A particulares . . . . . »			Automóviles . . . . . »
En farmacias . . . . . »			Bicicletas y motocicletas . . . . . »
En la Casa de Socorro . . . . . »			Carros y coches . . . . . »
En casos de incendio . . . . . »			A dueños de perros . . . . . »
Mordeduras de perros . . . . . »			Industriales por falta de peso . . . . . »
id. de gatos . . . . . »			
			TOTAL GENERAL.
<i>Suma y sigue.</i> . . . . . »			

## INCENDIOS

NÚMERO DE			Dalór de las pérdidas de		CANTIDADES ASEGURADAS
INCENDIOS	VÍCTIMAS	BERJUDICADOS	PERJUDICADOS	MATERIAL DE BOMBEROS	
»	»	»		»	

CLASIFICACIÓN	Menos	De	De	De	De	De	De más
	de 1.000 pesetas	1.001 a 5.000	5.000 a 20.000	20.001 a 50.000	50.001 a 100.000	101.000 a 200.000	de 200.000
<i>Lugares</i>							
Establecimientos públicos . . . . .							
Casas de Comercio . . . . .							
Idem particulares . . . . .							
Edificios en construcción . . . . .							
En despoblado . . . . .							
Depto. de materias explosivas							
Idem de carbón maderas . . . . .							
Fábricas . . . . .							
Vehículos . . . . .							
Otros lugares . . . . .							
<i>Objetos quemados</i>							
Casas . . . . .							
Fábricas . . . . .							
Mercancías . . . . .							
Materiales de construcción . . . . .							
Muebles y ropas . . . . .							
Productos agrícolas . . . . .							
Cosechas . . . . .							
Montes . . . . .							
Otros objetos . . . . .							
<i>Causas</i>							
Intencionadamente . . . . .							
Por accidente . . . . .							
No consta . . . . .							

MOVIMIENTO PENAL

RECLUSOS FIJOS

	En 1.º de Mes				Suma	Bajas	En fin de Mes			
	En 1.º de Mes	Altas	Suma	Bajas			En 1.º de Mes	Altas	Suma	Bajas
Número de reclusos fijos.	297	21	318	273						45
Idem id. de tránsito rematados	..	..	..	..						..
Idem id. a disposición de las Autoridades.	..	..	..	..						..
<b>TOTAL.</b>	<b>297</b>	<b>21</b>	<b>318</b>	<b>237</b>						<b>45</b>

CLASIFICACIÓN	En 1.º de Mes				Suma	Bajas	En fin de Mes			
	En 1.º de Mes	Altas	Suma	Bajas			En 1.º de Mes	Altas	Suma	Bajas
<i>Por estado civil</i>										
Solteros	101	5	106	98						
Casados	50	1	51	43						
Viudos	49	1	50	46						
<b>Total.</b>	<b>200</b>	<b>7</b>	<b>207</b>	<b>187</b>	<b>20</b>	<b>90</b>	<b>8</b>	<b>98</b>	<b>78</b>	<b>20</b>
<i>Por edades</i>										
De menos de 9 a 14 años	50	2	52	47						
De 18 a 22 años	50	2	52	20						
De 23 a 30 id.	20	1	21	10						
De 31 a 40 id.	10	1	11	10						
De 41 a 50 id.	15	2	17	8						
De 51 a 60 id.	7	2	9	5						
De 61 a 70 id.	5	1	6	5						
De más de 71 años	45	3	48	40						
<b>Total.</b>	<b>200</b>	<b>7</b>	<b>207</b>	<b>187</b>	<b>20</b>	<b>90</b>	<b>8</b>	<b>98</b>	<b>78</b>	<b>20</b>
<i>Por instrucción elemental</i>										
Saben leer	190	3	193	176						
Saben leer y escribir	10	4	14	11						
No saben leer	200	7	207	187						
<b>Total.</b>	<b>200</b>	<b>7</b>	<b>207</b>	<b>187</b>	<b>20</b>	<b>90</b>	<b>8</b>	<b>98</b>	<b>78</b>	<b>20</b>
<i>Número de veces que han ingresado en la prisión</i>										
Por 1.ª vez	49	4	53	46						
Por 3.ª vez	151	3	154	141						
<b>Total.</b>	<b>200</b>	<b>7</b>	<b>207</b>	<b>187</b>	<b>20</b>	<b>90</b>	<b>8</b>	<b>98</b>	<b>78</b>	<b>20</b>

Reclusión	En 1.º de Mes				Suma	Bajas	En fin de Mes			
	En 1.º de Mes	Altas	Suma	Bajas			En 1.º de Mes	Altas	Suma	Bajas
Presidio correccional	40	5	45	42						
Prisión correccional	30	3	33	19						
Prisión mayor	20	2	22	17						
Cadena per-pétua	1	3	4	2						
Cadena temporal	2	4	6	4						
<b>Total.</b>	<b>90</b>	<b>8</b>	<b>98</b>	<b>78</b>	<b>20</b>	<b>90</b>	<b>8</b>	<b>98</b>	<b>78</b>	<b>20</b>



	En 1.º mes	Altas	Suma	Bajas	Fin de mes
Número de reclusas fijas.	2	»	2	»	2
Idem id. de tránsito rematadas	4	5	9	»	9
<b>TOTAL.</b>	<b>6</b>	<b>5</b>	<b>11</b>		<b>11</b>

CLASIFICACIÓN	RECLUSAS FIJAS												
	Arresto mayor				Arrestos gubernativos			Procesadas			Prisión correccional		
	En	Altas	Suma	Bajas	En	Altas	Suma	Bajas	En	Altas	Suma	Bajas	
<i>Por estado civil</i>													
Solteras													
Casadas													
Vindas													
<b>TOTAL.</b>													
<i>Por edades</i>													
De 15 a 17 años.													
De 18 a 22 id.													
De 23 a 30 id.													
De 31 a 40 id.													
De 41 a 50 id.													
De 51 a 60 id.													
De más de 60 años													
<b>TOTAL.</b>													
<i>Por instrucción elemental</i>													
Saben leer.													
Saben leer y escribir.													
No saben leer													
<b>TOTAL.</b>													
<i>Número de veces que han ingresado en la prisión</i>													
Por primera vez.													
Por segunda id.													
Por tercera id.													
Por más de tres veces.													
<b>TOTAL.</b>													

## Servicio de identificación

N.º de reclusos reseñados antropométrica. <sup>te</sup>	»
Idem de los comprobados (1).	»
Idem de los identificados (2).	»
Idem de los fotografiados.	»

## Servicio telegráfico (trimestre 4.º) 1930

Despachos recibidos					Despachos expedidos				
Parti- cula- res	Ser- vicio	Ofi- ciales	Inter- nacio- nales	TOTAL	Parti- cula- res	Ser- vicio	Ofi- ciales	Inter- nacio- nales	TOTAL
6422	2628	2594	304	11948	6477	581	2741	299	10098

Burgos 20 de Abril de 1931.

EL JEFE PROVINCIAL DE ESTADÍSTICA

Eduardo Jiménez

(1) Individuos que han pasado dos o más veces por el gabinete antropométrico con el mismo nombre.  
 (2) Idem id. dando nombres distintos.



