

Ministerio de Trabajo y Previsión


Servicio General de Estadística



**Boletín de la Estadística Municipal
de la Ciudad de Burgos**

Número 207

Mes de Noviembre de 1930

Imprenta y Papelería
Hijo de Segundo Fourrier
Burgos.





Administración de Correos y Telégrafos

Servicio Central de Estadística

Boletín de la Estadística Municipal
de la Ciudad de Burgos



Burgos de Agosto de 1930

Número 207

Imprenta y Publicación
de Segundo Fomento
Burgos



I. - Análisis de los resultados obtenidos en la explotación de las explotaciones agrícolas, ganaderas y forestales.
 II. - Análisis de los resultados obtenidos en la explotación de las explotaciones industriales y comerciales.
 III. - Análisis de los resultados obtenidos en la explotación de las explotaciones de servicios.
 IV. - Análisis de los resultados obtenidos en la explotación de las explotaciones de turismo.
 V. - Análisis de los resultados obtenidos en la explotación de las explotaciones de cultura.
 VI. - Análisis de los resultados obtenidos en la explotación de las explotaciones de deporte.
 VII. - Análisis de los resultados obtenidos en la explotación de las explotaciones de ocio.
 VIII. - Análisis de los resultados obtenidos en la explotación de las explotaciones de salud.
 IX. - Análisis de los resultados obtenidos en la explotación de las explotaciones de bienestar social.
 X. - Análisis de los resultados obtenidos en la explotación de las explotaciones de servicios sociales.
 XI. - Análisis de los resultados obtenidos en la explotación de las explotaciones de servicios de atención a la infancia.
 XII. - Análisis de los resultados obtenidos en la explotación de las explotaciones de servicios de atención a la vejez.
 XIII. - Análisis de los resultados obtenidos en la explotación de las explotaciones de servicios de atención a la discapacidad.
 XIV. - Análisis de los resultados obtenidos en la explotación de las explotaciones de servicios de atención a la violencia de género.
 XV. - Análisis de los resultados obtenidos en la explotación de las explotaciones de servicios de atención a la salud mental.
 XVI. - Análisis de los resultados obtenidos en la explotación de las explotaciones de servicios de atención a la salud física.
 XVII. - Análisis de los resultados obtenidos en la explotación de las explotaciones de servicios de atención a la salud sexual y reproductiva.
 XVIII. - Análisis de los resultados obtenidos en la explotación de las explotaciones de servicios de atención a la salud pública.
 XIX. - Análisis de los resultados obtenidos en la explotación de las explotaciones de servicios de atención a la salud comunitaria.
 XX. - Análisis de los resultados obtenidos en la explotación de las explotaciones de servicios de atención a la salud global.

BOLETIN

DE LA

Estadística Municipal de Burgos

Número 207

Mes de Nobre de 1930

I. - Análisis de los resultados obtenidos en la explotación de las explotaciones agrícolas, ganaderas y forestales.
 II. - Análisis de los resultados obtenidos en la explotación de las explotaciones industriales y comerciales.
 III. - Análisis de los resultados obtenidos en la explotación de las explotaciones de servicios.
 IV. - Análisis de los resultados obtenidos en la explotación de las explotaciones de turismo.
 V. - Análisis de los resultados obtenidos en la explotación de las explotaciones de cultura.
 VI. - Análisis de los resultados obtenidos en la explotación de las explotaciones de deporte.
 VII. - Análisis de los resultados obtenidos en la explotación de las explotaciones de ocio.
 VIII. - Análisis de los resultados obtenidos en la explotación de las explotaciones de salud.
 IX. - Análisis de los resultados obtenidos en la explotación de las explotaciones de bienestar social.
 X. - Análisis de los resultados obtenidos en la explotación de las explotaciones de servicios sociales.
 XI. - Análisis de los resultados obtenidos en la explotación de las explotaciones de servicios de atención a la infancia.
 XII. - Análisis de los resultados obtenidos en la explotación de las explotaciones de servicios de atención a la vejez.
 XIII. - Análisis de los resultados obtenidos en la explotación de las explotaciones de servicios de atención a la discapacidad.
 XIV. - Análisis de los resultados obtenidos en la explotación de las explotaciones de servicios de atención a la violencia de género.
 XV. - Análisis de los resultados obtenidos en la explotación de las explotaciones de servicios de atención a la salud mental.
 XVI. - Análisis de los resultados obtenidos en la explotación de las explotaciones de servicios de atención a la salud física.
 XVII. - Análisis de los resultados obtenidos en la explotación de las explotaciones de servicios de atención a la salud sexual y reproductiva.
 XVIII. - Análisis de los resultados obtenidos en la explotación de las explotaciones de servicios de atención a la salud pública.
 XIX. - Análisis de los resultados obtenidos en la explotación de las explotaciones de servicios de atención a la salud comunitaria.
 XX. - Análisis de los resultados obtenidos en la explotación de las explotaciones de servicios de atención a la salud global.

DEFINICIONES

Concepto	Definición
Explotaciones agrícolas, ganaderas y forestales	...
Explotaciones industriales y comerciales	...
Explotaciones de servicios	...
Explotaciones de turismo	...
Explotaciones de cultura	...
Explotaciones de deporte	...
Explotaciones de ocio	...
Explotaciones de salud	...
Explotaciones de bienestar social	...
Explotaciones de servicios sociales	...
Explotaciones de servicios de atención a la infancia	...
Explotaciones de servicios de atención a la vejez	...
Explotaciones de servicios de atención a la discapacidad	...
Explotaciones de servicios de atención a la violencia de género	...
Explotaciones de servicios de atención a la salud mental	...
Explotaciones de servicios de atención a la salud física	...
Explotaciones de servicios de atención a la salud sexual y reproductiva	...
Explotaciones de servicios de atención a la salud pública	...
Explotaciones de servicios de atención a la salud comunitaria	...
Explotaciones de servicios de atención a la salud global	...

Í N D I C E

- I.—*Estadística del movimiento natural de la población.*—Datos generales. Nacimientos, matrimonios y defunciones; pág. 3.—Causas de mortalidad combinadas con la edad de los fallecidos; pág. 4.—Defunciones clasificadas por la profesión y la edad de los fallecidos; pág. 5.—Defunciones por Distritos municipales; coeficiente de mortalidad por enfermedades infecto-contagiosas y en general pág. 5.—Natalidad, Nupcialidad y Mortalidad comparadas con las de igual mes del año anterior; página 5.
- II.—*Suicidios*; pág. 6.—Se publican trimestralmente.
- III.—*Observaciones metereológicas*; pág. 6 (datos de la Estación metereológica de Burgos).
- IV.—*Bromatología.*—Servicios prestados en el matadero; pág. 6.— Estadística de abastos pág. 7.—Precio que obtubieron los principales artículos de consumo; pag. 7. (Datos oficiales proporcionados por la Alcaldía)
- V.—*Jornales de la clase obrera*; pág. 8 (Alcaldía).
- VI.—*Higiene.*—Análisis de las aguas potables.—Análisis de substancias alimenticias pág. 8.—Inspección veterinaria en los Mataderos.—Reses reconocidas y sacrificadas —Inutilizaciones en los mercados, tiendas, etc.—Desinfecciones.—Vacunaciones; pág. 9. (Alcaldía).
- VII.—*Beneficencia.*—Casas de socorro.—Asistencia domiciliaria; pág. 9.—Hospital de San Juan.—Hospital del Rey.—Hospicio provincial.—Casa refugio de San Juan; pág. 10.—Casa provincial de Expósitos.—Casa de maternidad.—Albergues nocturnos municipales.—Raciones suministradas por la Tienda Asilo.—Gota de leche; pág. 11.—(Datos suministrados por los Jefes de los establecimientos respectivos).
- VIII.—*Otros servicios municipales.*—Vehículos matriculados.—Alumbrado público.—Inspección de calles; pág. 11.—Inhumaciones.—Concesiones otorgadas por el Ayuntamiento; pág. 12. (Alcaldía).
- IX.—*Monte de Piedad y Caja de Ahorros del Círculo Católico de Obreros.*—Operaciones realizadas; pág. 12.
- X.—*Movimiento económico.*—Alteración y cargas de la propiedad inmueble; pág. 13. (Registro de la Propiedad).
- XI.—*Instrucción primaria.*—Asistencia a las escuelas de niños y niñas, nacionales graduadas; pág. 13. (Inspección de primera enseñanza y Regentes de Escuelas graduadas).
- XII.—*Movimiento de Bibliotecas.*—Clasificación de las obras facilitadas por las bibliotecas Provincial y Popular; pág. 13.
- XIII.—*Accidentes fortuitos*; pág. 13.—*Accidentes del trabajo.*—Clasificación de las víctimas; pág. 14. (Gobierno Civil).—Se publican trimestralmente.
- XIV.—*Servicios de Policía*; pág. 14. (Gobierno Civil).—Servicios prestados por la Guardia municipal, Incendios; pág. 15. (Alcaldía).
- XV.—*Movimiento penal y carcelario.*—Clasificación de los reclusos; págs. 16, 17 y 18.—Servicios de Identificación; pág. 18. (Jefes de los establecimientos respectivos).
- XVI.—*Servicios postal y telegráfico.*—Servicio telegráfico; pág. 18. Se publican trimestralmente.

Boletín de la Estadística municipal de Burgos

AÑO XIX

NOVIEMBRE DE 1930

NUMERO 207

Estadística del movimiento natural de la población

DATOS GENERALES

Cifras absolutas de hechos	Nacimientos . . .	83	Nacidos	Varones	31	Fallecidos	Varones	32
	Defunciones . . .	64		Hembras	52		Hembras	32
	Matrimonios . . .	29		TOTAL	83		TOTAL	64
	Abortos	6		Legítimos	76		Menores de un año . . .	9
Por 1.000 habitantes	Natalidad	2'47	Abortos	Ilegítimos	3	Menores de 5 años . . .	10	
	Mortalidad	1'91		Expósitos	4	De 5 y más años	54	
	Nupcialidad . . .	0,86		TOTAL	83	TOTAL	64	
	Mortinatalidad . .	0'18		Nacidos muertos . . .	4	Menores de 5 años . . .	1	
Población de la capital				Muertos al nacer . . .	»	De 5 y más años	25	
				Muertos $\left\{ \begin{array}{l} \text{Antes de las} \\ \text{24 horas} \end{array} \right.$	2	TOTAL	26	
			TOTAL	6	En establecimientos penitenciarios			»

NACIMIENTOS

ALUMBRAMIENTOS			NACIDOS VIVOS								NACIDOS MUERTOS muertos al nacer o antes de las primeras 24 horas de vida									
Sencillos	Dobles	Triples o más	Legítimos		Ilegítimos		Expósitos		TOTAL		TOTAL general	Legítimos		Ilegítimos		Expósitos		TOTAL		TOTAL general
			Var.	Hm.	Var.	Hm.	Var.	Hm.	Var.	Hm.		Var.	Hm.	Var.	Hm.	Var.	Hm.	Var.	Hm.	
87	1	»	27	49	2	1	2	2	31	52	83	4	2	»	»	»	»	4	2	6

MATRIMONIOS

TOTAL de matrimonios	Soltero y soltera	Soltero y viuda	Viudo y soltera	Viudo y viuda	Contrayentes varones de edad de								Contrayentes hembras de edad de								MATRIS entre		
					MENOS de 20 años.	20 a 25	26 a 30	31 a 35	36 a 40	41 a 50	51 a 60	mas de 60	No consta	MENOS de 20 años.	20 a 25	26 a 30	31 a 35	36 a 40	41 a 50	51 a 60	mas de 60	No consta	Número de hijos ilegítimos
						Var.	Hm.	Var.	Hm.	Var.	Hm.	Var.	Hm.		Var.	Hm.	Var.	Hm.	Var.	Hm.	Var.	Hm.	
29	27	»	1	1	»	14	11	1	1	1	»	1	21	5	»	1	»	1	»	»			

DEFUNCIONES

TOTAL DE Defunciones	VARONES		HEMBRAS				FALLECIDOS MENORES DE CINCO AÑOS				FALLECIDOS EN ESTABLECIMIENTOS BENÉFICOS								PENITENCIARIOS					
	Var.	Hem.	Solteros	Casados	Viudos	No consta	Solteras	Casadas	Viudas	No const.	Legítimos		Ilegítimos		EN HOSPITALES Y CASAS DE SALUD		EN OTROS ESTABLECIMIENTOS BENÉFICOS		Var.	Hem.				
											Var.	Hem.	Var.	Hem.	Menores de 5 años	De 5 en adelante	Menores de 5 años	De 5 en adelante						
	Var.	Hem.	Var.	Hem.	Var.	Hem.	Var.	Hem.	Var.	Hem.	Var.	Hem.	Var.	Hem.	Var.	Hem.	Var.	Hem.	Var.	Hem.				
64	32	32	16	11	5	»	14	9	9	»	6	4	»	»	»	»	7	7	1	»	5	6	»	»

Estadística de las causas de mortalidad, combinada con la edad de los fallecidos

**CAUSAS DE MORTALIDAD
Y EDAD DE LOS FALLECIDOS**

	De menos de 1 año	De 1 a 4 años	De 5 a 9 años	De 10 a 14 años	De 15 a 19 años	De 20 a 24 años	De 25 a 29 años	De 30 a 34 años	De 35 a 39 años	De 40 a 44 años	De 45 a 49 años	De 50 a 54 años	De 55 a 59 años	De 60 a 64 años	De 65 a 69 años	De 70 a 74 años	De 75 a 79 años	De 80 a 84 años	De 85 a 89 años	De 90 a 94 años	De 95 a 99 años	De 100 y más años	No consta la edad	TOTAL
--	-------------------	---------------	---------------	-----------------	-----------------	-----------------	-----------------	-----------------	-----------------	-----------------	-----------------	-----------------	-----------------	-----------------	-----------------	-----------------	-----------------	-----------------	-----------------	-----------------	-----------------	-------------------	-------------------	-------

Nomenclatura internacional abreviada

1. Fiebre tifoidea (tifo abdominal).																									2	4	1				
2. Tifo exantemático.			1																							1	2	2			
3. Fiebre intermitente y caguexia palúdica.																										3	3	3			
4. Viruela.																											4	4	4		
5. Sarampión.																											5	5	5		
6. Escarlatina.																											6	6	6		
7. Coqueluche (tos ferina).																											7	7	7		
8. Difteria y Crup.																											8	8	8		
9. Gripe.																											9	9	9		
10. Cólera asiático.																											10	10	10		
11. Cólera nostras.																											11	11	11		
12. Otras enfermedades epidémicas.																											12	12	12		
13. Tuberculosis de los pulmones.										1	1	1														1	2	13	13	13	
14. Tuberculosis de las meninges.																											14	14	14		
15. Otras tuberculosis.																											15	15	15		
16. Cáncer y otros tumores malignos.																											16	16	16		
17. Meningitis simple.										1																1	1	17	17	17	
18. Hemorragia y reblandecimiento cerebrales.																											18	18	18		
19. Enfermedades orgánicas del corazón.																											19	19	19	19	19
20. Bronquitis aguda.																											20	20	20	20	20
21. Bronquitis crónica.																											21	21	21	21	21
22. Neumonía.																											22	22	22	22	22
23. Otras enfermedades del aparato respiratorio (excepto la tisis).																											23	23	23	23	23
24. Afecciones del estómago (excepto el cáncer).																											24	24	24	24	24
25. Diarrea y enteritis (menores de 2 años).																											25	25	25	25	25
26. Apendicitis y Tiflitis.																											26	26	26	26	26
27. Hernias, obstrucciones intestinales.																											27	27	27	27	27
28. Cirrosis del hígado.																											28	28	28	28	28
29. Nefritis aguda y mal de Bright.																											29	29	29	29	29
30. Tumores no cancerosos y otras enfermedades de los órganos genitales de la mujer.																											30	30	30	30	30
31. Septicemia puerperal (fiebre, peritonitis flebitis puerperales).																											31	31	31	31	31
32. Otros accidentes puerperales.																											32	32	32	32	32
33. Debilidad congénita y vicios de conformación.																											33	33	33	33	33
34. Senilidad.																											34	34	34	34	34
35. Muertes violentas (excepto el suicidio).																											35	35	35	35	35
36. Suicidios.																											36	36	36	36	36
37. Otras enfermedades.																											37	37	37	37	37
38. Enfermedades desconocidas o mal definidas.																											38	38	38	38	38
TOTAL.	3	34	1	3	2	3	2	1	3	1	1	1	2	1	1	2	1	2	1	1	1	1	1	1	1	32	32	32	32	32	

Estadística de las defunciones clasificadas por la profesión y la edad de los fallecidos

PROFESIONES	E D A D E S														TOTAL					
	De menos de 10 años		De 10 a 14		De 15 a 19		De 20 a 29		De 30 a 39		De 40 a 49		De 50 a 59		De 60 y de más		No consta.			
	V.	H.	V.	H.	V.	H.	V.	H.	V.	H.	V.	H.	V.	H.	V.	H.	V.	H.		
1. Explotación del suelo....	»	»	»	»	»	»	»	»	»	»	»	»	»	»	1	»	»	»	1	»
2. Extracción de materias minerales.....	»	»	»	»	»	»	»	»	»	»	»	»	»	»	»	»	»	»	»	»
3. Industria.....	»	»	»	»	»	»	»	»	»	»	»	»	»	»	»	»	»	»	»	»
4. Transportes.....	»	»	»	»	»	»	»	»	»	»	»	»	»	»	»	»	»	»	»	»
5. Comercio.....	»	»	»	»	»	»	»	»	»	»	»	»	»	»	»	»	»	»	»	»
6. Fuerza pública.....	»	»	»	»	»	»	2	»	1	»	»	»	»	»	»	»	»	»	»	»
7. Administración pública..	»	»	»	»	»	»	»	»	»	»	»	»	»	»	»	»	»	»	»	»
8. Profesiones liberales.....	»	»	»	»	»	»	»	»	»	»	»	»	1	»	»	1	»	»	»	1
9. Personas que viven principalmente de sus rentas	»	»	»	»	»	»	»	»	»	»	»	»	»	»	2	»	»	»	»	2
10. Trabajo doméstico.....	»	»	»	»	»	2	»	5	»	2	»	»	»	»	8	»	»	»	»	17
11. Designaciones generales, sin indicación de profesión determinada.....	»	»	»	»	1	»	1	»	»	»	2	»	1	»	5	»	»	»	»	10
12. Improductivos. Profesión desconocida.....	7	7	»	1	1	1	»	»	»	»	1	»	»	1	6	4	»	»	»	15
TOTAL.....	7	7	»	1	2	3	3	5	1	2	3	»	2	1	14	13	»	»	»	32

Defunciones por Distritos municipales, registradas durante el mes y coeficientes de mortalidad por infecto-contagiosas y en general sobre la base de población del Censo de 1920

DISTRITOS MUNICIPALES EN QUE ESTA DIVIDIDA LA CAPITAL	CENSO DE POBLACIÓN DE 1920			TOTAL DE FALLECIDOS				COEFICIENTES DE MORTALIDAD por 1.000 habitantes			
	Población de hecho			Por infecto-contagiosas		En general		Por infecto-contagiosas		En general	
	Varones	Hembras	TOTAL	Varones	Hembras	Varones	Hembras	Varones	Hembras	Varones	Hembras
1.º	3797	2491	6288	1	1	3	5	0,26	0,40	0,79	2,01
2.º	2709	2866	5575	1	2	7	5	0,41	0,70	2,84	1,74
3.º	2421	2781	5202	1	2	4	4	0,41	0,72	1,65	1,44
4.º	2029	2502	4535	»	»	2	4	»	»	0,99	1,60
5.º	2805	3057	5862	3	1	10	5	1,07	0,33	3,57	1,64
6.º	2349	2490	4839	»	3	6	9	»	1,20	2,55	3,61

En el distrito 1.º están incluidas las cifras correspondientes al Hospital de San Julián y San Quirce.

En el id. 2.º id. id. al Penal y Hospital provincial.

En el id. 5.º id. id. al Hospital del Rey y Hospital militar.

En el id. 6.º id. id. a la Casa provincial de Beneficencia y al Hospital de la Concepción.

Natalidad, nupcialidad y mortalidad de este mes comparada con la de igual mes del año anterior.

NÚMERO DE NACIMIENTOS				NÚMERO DE MATRIMONIOS				NÚMERO DE DEFUNCIONES			
Mes de Nobre		DIFERENCIAS		Mes de Nobre		DIFERENCIAS		Mes de Nobre		DIFERENCIAS	
De 1930	De 1929	Absoluta	Relativa por 1.000 habitantes	De 1930	De 1929	Absoluta	Relativa por 1.000 habitantes	De 1930	De 1929	Absoluta	Relativa por 1.000 habitantes
83	103	-20	-0,62	29	40	-11	-0,34	64	67	-3	-0,09

SUICIDIOS

tercer trimestre 1930

CLASIFICACIONES	TENTATIVAS			SUICIDIOS			CLASIFICACIONES	TENTATIVAS			SUICIDIOS					
	V.	H.	Total	V.	H.	Total		V.	H.	Total	V.	H.	Total			
<i>Por estado civil</i>							Carniceros									
Solteros							Penado									
Casados							Pintores									
Viudos							Tipógrafos y litógrafos									
No consta							Obreros en industrias del vestido									
<i>Por edades</i>							Peluqueros									
Menores de 15 años							Cocheros y carreteros									
De 16 a 20 años							Dedicados al servicio doméstico									
De 21 a 25 id							Jornaleros o braceros									
De 26 a 30 id							Prostitutas									
De 31 a 35 id							Otras profesiones									
De 36 a 40 id							No consta									
De 41 a 45 id							<i>Por sus causas</i>									
De 46 a 50 id							Miseria									
De 51 a 60 id							Perdida de empleo									
De 61 a 65 id							Reveses de fortuna									
De 66 a 70 id							Disgustos domésticos									
De 71 en adelante							Amor contrariado									
No consta							Disgustos del servicio militar									
<i>Por instrucción</i>							Disgustos de la vida									
Saben leer y escribir							Celos									
No saben							Temor de condena									
Saben leer							Falso honor									
No consta							Embriaguez									
<i>Por profesiones</i>							Padecimientos físico									
Propietarios							Estados psicopáticos									
Fabricantes							Otras causas									
Comerciantes							Causas desconocidas									
Profesiones liberales							<i>Por los medios empleados</i>									
Militares y marinos graduados							Con arma de fuego									
Idem id., no graduados							Con arma blanca									
Empleados							Por sumersión									
Estudiantes							Por envenenamiento									
Mecánicos							Por suspensión									
Mineros							Por asfixia									
Canteros							Precipitándose de alturas									
Albañiles							Arrojándose al paso de un									
Carpinteros							Por otros medios									
Herreros																

RESUMEN DE OBSERVACIONES METEOROLOGICAS

MESES	BARÓMETRO		TERMÓMETRO				PSICRÓMETRO		ANEMÓMETRO		PLUVIÓMETRO			DÍAS		
	Altura media	Oscilación extrema	Temperatura media	Temperatura máxima	Temperatura mínima	Oscilación extrema	Humedad relativa media	Tensión media	Dirección dominante del viento	Velocidad media por día, en kilómetros	Lluvia total en milímetros	Días de lluvia	Días de nieve	Despejados	Nubosos	Cubiertos
Nobre	690'1	27'3	7'9	17'6	-3'0	20'6	71	»	S. W.	245	34,5	12	»	3	18	9

BROMATOLOGÍA

SERVICIOS PRESTADOS EN EL MATADERO

CARNES	Vacas	Kilos	Ter- neras	Kilos	Lanares	Kilos	Cerda	Kilos	Cabrió	Kilos
Reses sacrificadas en el Matadero . . .	319	63.211	129	4.309	3.704	36.503	258	26728'20	145	2.875

ESTADÍSTICA DE ABASTOS

ARTÍCULOS INTRODUCIDOS		UNIDADES	ARTÍCULOS INTRODUCIDOS		UNIDADES
Reses sacrificadas	Kilogramos.	15.524	Quesos extranjero	Kilogramos	>
Carnes saladas, en conserva, en embutidos, etc.	Id.	7.015	Miel	Id.	>
AVES Y CAZA			Café	Id.	>
Gallinas	>	>	Chocolate	Id.	>
Pollos	>	>	Aceite	Litros.	>
Palomas	>	>	Leche	Id.	>
Pichones	>	>	BEBIDAS		
Perdices	>	>	Vinos comunes	Litros.	402.137
Conejos	>	>	Idem finos	Id.	3.821
Liebres	>	>	Sidra	Id.	683
Patos	>	>	Idem champagne.	Id.	>
Anades	>	>	Aguardientes	Id.	6.180
Gansos	>	>	Licores	Id.	170
Pájaros	>	>	Cervezas	Id.	9.496
ARTÍCULOS VARIOS			PESCADOS Y MARISCOS		
Huevos	Docenas.	>	Langostinos y salmón	Kilogramos.	41
Trigo	Hectólitros.	>	Langostas	Unidades.	130
Maíz	Id.	>	Ostras	Docenas.	44
Centeno	Id.	>	Salmonetes, lenguado, lubina, calamares, méro y angulas	Kilogramos.	799
Manteca	Kilogramos.	>	Percebes, quisquillas, almejas y cigalas y otros mariscos.	Id.	3.202
Harina	Id.	>	Congrio, merluza, bonito, y platusas.	Id.	7.411
Quesos del país	Id.	>	Sardinias, chicharros, zapatero, besugos, cucos, pajeles y jibias.	Id.	100.187

Precio que obtuvieron los principales artículos de consumo

ARTÍCULOS DE CONSUMO	UNIDAD	PRECIO				ARTÍCULOS DE CONSUMO	UNIDAD	PRECIO				
		MÁXIMO		MÍNIMO				MÁXIMO		MÍNIMO		
		Ptas.	Cts	Ptas.	Cts			Ptas.	Cts	Ptas.	Cts	
Pan común de trigo.	Kgms.	>	60	>	55	Jabón común	Kilo	1	60	1	40	
Idem de cebada.	id.	>	>	>	>	Aceite común	id.	2	>	2	>	
Idem de centeno	id.	>	>	>	>	Leche	Litro	>	60	>	60	
Idem de maíz	id.	>	>	>	>	Harina	Kilo	>	>	>	>	
Carnes ordinarias de ganado	Vacuno Lanar. De cerda (fresca).	id.	4	20	2	50	Judías verdes	id.	>	>	>	>
		id.	4	>	3	>	Habas verdes	id.	>	>	>	>
		id.	5	60	5	60	Guisantes	id.	>	>	>	>
Tocino	id.	3	50	3	>	Tomates	id.	>	60	>	50	
Bacalao.	id.	2	75	2	25	Hortalizas	Pimientos	doc	>	60	>	40
Sardina salada	id.	>	70	>	60	Cebollas	rastra	1	>	>	75	
Pesca fresca ordinaria	id.	1	>	>	30	Coles	una	>	50	>	40	
Arroz	id.	1	20	>	90	Acelgas (manejo)	>	40	>	30		
Garbanzos	id.	2	50	1	60	Leña	100 kg.	6	>	5	>	
Patatas	id.	>	30	>	25	Carbón vegetal.	Kgmo.	>	25	>	20	
Judías secas	id.	1	60	1	30	Idem mineral	id.	>	13	>	10	
Lentejas	id.	1	10	1	>	Combustibles	Cok.	id.	>	10	>	10
Habas secas	id.	>	80	>	50	Paja	100 kg.	12	>	4	>	
Almortas o guijas	id.	>	80	>	80	Petróleo.	Litro	>	80	>	80	
Huevos.	Docena	3	75	3	50	Flúido eléctrico (alumbrado)	Kilovatio	2	50	>	50	
Azúcar	Kgmo.	1	70	1	70	Gas (metro cúbico).	>	>	50	>	>	
Café	id.	11	>	8	50	Alquiler mensual de viviendas	clase obrera	75	>	35	>	
Vino común	Litro	>	90	>	60	clase media	250	>	75	>	>	

JORNALES

CLASES	HOMBRES				MUJERES				NIÑOS			
	TIPO CORRIENTE				TIPO CORRIENTE				TIPO CORRIENTE			
	MÁXIMO		MÍNIMO		MÁXIMO		MÍNIMO		MÁXIMO		MÍNIMO	
	Pesetas	Cts.	Pesetas	Cts.	Pesetas	Cts.	Pesetas	Cts.	Pesetas	Cts.	Pesetas	Cts.
Obreros fabriles e industriales..	Mineros	»	»	»	»	»	»	»	»	»	»	»
	Metalúrgicos	»	»	»	»	»	»	»	»	»	»	»
	Textiles	6	»	4	»	3	»	1	50	»	»	»
	Aserradores mecánicos	7	»	5	50	»	»	»	»	»	»	»
	Ebanistas	7	50	6	50	»	»	»	»	»	»	»
	Papeleros	7	»	5	»	2	»	1	»	»	»	»
	De Vidrio y Cristal	»	»	»	»	»	»	»	»	»	»	»
	De Cerámica	»	»	»	»	»	»	»	»	»	»	»
	Otras clases	8	50	4	»	3	»	»	75	2	»	1
	Herreros	8	»	6	50	»	»	»	»	1	»	50
Obreros de oficios diversos..	Albañiles	12	»	7	50	»	»	»	»	»	»	»
	Carpinteros	10	»	6	50	»	»	»	1	»	»	75
	Canteros	12	»	8	50	»	»	»	»	»	»	»
	Pintores	8	»	6	»	»	»	»	»	»	»	»
	Zapateros	6	»	5	»	»	»	»	»	»	»	»
	Sastres	6	»	5	»	3	»	2	»	»	»	»
	Costureras y modistas	»	»	»	»	2	50	2	»	»	»	»
	Otras clases	4	50	»	»	»	»	1	50	»	»	»
	Jornaleros agrícolas (braceros)	5	50	4	50	»	»	»	»	»	»	»

HIGIENE Y SALUBRIDAD

LABORATORIO QUÍMICO BACTERIOLÓGICO MUNICIPAL

ANÁLISIS DE LAS AGUAS POTABLES

PROCEDENCIA	MILIGRAMOS POR LITRO						Bacterias por centímetro cúbico		Contaminación expresada por la existencia de bacterias de origen intestinal
	Residuo fijo a 110 gdos. en		Materia orgánica total representada en oxígeno		Reacciones directas del nitrógeno		Máxima	Mínima	
	Disolución	Suspensión	Líquido ácido	Líquido alcalino	Amoniacal	Nitroso			
Compañía de Aguas (cifra media 28 análisis)	53	»	1'3	1,00	No contiene	No contiene	26	10	1 vez lici
Viaje del Barreñón (cifra media 15 análisis)	185	»	1,00	0'9	No contiene	No contiene	54	30	—

NOTA.—En la contaminación se empleará el signo — cuando no exista, y el + cuando sea evidenciada, poniendo en cifra el número de días que en el mes se haya advertido.

ANÁLISIS DE SUBSTANCIAS ALIMENTICIAS					INUTILIZACIONES EN LOS MERCADOS, TIENDAS, PUESTOS, ETC., EFECTUADAS A VIRTUD DE RECONOCIMIENTO FACULTATIVO	
MUESTRAS DE	Buenas	Alteradas	adulteradas		ARTICULOS	KILOS
			Peligrosas	No peligrosas		
Leche	20	»	»	»	Chocolates Libras	
Vinos	19	»	»	»	Pescados	
Chocolates	4	»	»	»	Bacalao	
Sal de Cocina	»	»	»	»	Anis	
Piméntón	»	»	»	»	Sal	
Aguardientes y licores	»	»	»	»	Garbanzos	
Garbanzos	»	»	»	»	Alubias	
Bacalao	»	»	»	»	Pimienta	
Alubias	»	»	»	»	Galletas	
Galletas	»	»	»	»	Lentejas y titos	
Anis	»	»	»	»	Té y cacao	
Lentejas	»	»	»	»	Aves	
Harina	»	»	»	»	Huevos	
Cacao	»	»	»	»	Carne Frescas	
Aceite	2	»	»	»	Cerdo	

INSPECCION VETERINARIA EN EL MATADERO

Numero de reses reconocidas y sacrificadas	Desechadas	Causas	Inutilizadas	Causas
Bovinas	»	»	»	Por tuberculosis
Lanares	»	»	»	falta nutrición
Cerda	»	»	»	
Cabrias	»	»	»	
Despojos inutilizados	Pulmones	Higados	Niñatos	Carne
				kilos

SERVICIOS DE DESINFECCION

	NUMERO
Total de desinfecciones practicadas	13
Ropas de todas clases	314
Desinfecciones practicadas o debidas a la iniciativa del Laboratorio Municipal	13
Desinfecciones practicadas a petición de particulares (Sifones)	»

SERVICIOS DE VACUNACION

PRACTICADAS POR	VIRUELA		Positivos	Tifus
	Vacunados	Revacunados		
La Casa de Socorro	»	»	»	»
La Inspección Municipal de Sanidad	»	»	»	»
Los Médicos de la Beneficencia domiciliaria	»	»	»	»

BENEFICENCIA

CASAS DE SOCORRO

Número de Distritos para el servicio médico en que se halla dividida la ciudad.	6
Idem de casas de Socorro	1

SERVICIOS PRESTADOS DURANTE EL MES

Enfermos asistidos a domicilio	26
Accidentes socorridos	180
Vacunaciones antitíficas	600
idem antivariólicas	4
Reconocimiento de cadáveres	»
Idem de enajenados	»

ASISTENCIA DOMICILIARIA

Servicios prestados por los Médicos del Distrito

Distritos Inédicos	Número de familias pobres empadronadas	Enfermos asistidos	Curados	Fallecidos	Altas por varios conceptos	Consultas
1.º	»	68	59	1	63	1
2.º	385	61	57	1	58	60
3.º	396	38	36	»	36	163
4.º	290	21	20	»	20	16
5.º	»	28	19	»	19	162
6.º	550	59	28	1	29	340
Barrios	48	5	5	»	5	2
Total	»	280	224	3	227	737

Servicios prestados por los Practicantes del Distrito

Distritos médicos	Enfermos asistidos	Altas por varios conceptos	Asistencia a las desinfecciones
1.º	»	»	»
2.º	68	42	»
3.º	»	»	»
4.º	20	»	»
5.º	»	»	»
6.º	49	28	»
Total	137	87	»

Recetas despachadas

Asistencia domiciliaria	850
Hospital de S. Juan y Casa Refugio	174
Asilo de las Hermanitas de los pobres	27
Casa de Socorro	27
Botiquin Teatto	»
TOTAL	1078

HOSPITAL DE SAN JUAN

ENFERMEDADES	Existencia en 1.º de Mes		Entrados		TOTAL		SALIDAS						Quedan en tratamiento		
							Por curación		Por muerte		Por otras causas				
	V.	H.	V.	H.	V.	H.	V.	H.	V.	H.	V.	H.	V.	H.	
MÉDICAS . . .	Infecto-contagiosas . . .	>	>	>	8	8	>	>	>	>	>	>	>	8	
	Otras . . .	4	5	6	12	10	17	3	5	1	3	>	>	6	9
QUIRÚRGICAS . . .	Traumáticas . . .	3	2	2	1	5	3	1	>	>	>	>	4	3	
	Otras . . .	5	4	2	1	7	5	3	1	>	>	>	>	4	4

Mortalidad por mil. 72.72

HOSPITAL DEL REY

ENFERMEDADES	Existencia en 1.º de mes.		Entrados		TOTAL		SALIDAS						Quedan en tratamiento		
							Por curación		Por muerte		Por otras causas				
	V.	H.	V.	H.	V.	H.	V.	H.	V.	H.	V.	H.	V.	H.	
MÉDICAS . . .	Infecto-contagiosas . . .	>	>	>	>	>	>	>	>	>	1	>	>	>	
	Otras . . .	4	10	4	7	8	17	8	7	>	>	>	>	9	
QUIRÚRGICAS . . .	Traumáticas . . .	>	>	>	>	>	>	>	>	>	>	>	>	>	
	Otras . . .	4	4	2	1	6	5	3	2	>	>	>	>	3	3

Mortalidad por mil. 27.77

HOSPICIO, HOSPITAL Y COLEGIO DE SORDO - MUDOS

MOVIMIENTO DE ACOGIDOS							MOVIMIENTO DE ENFERMERÍA								
	Ancianos	Ancianas	Adultos	Adultas	Niños	Niñas	TOTAL		Ancianos	Ancianas	Adultos	Adultas	Niños	Niñas	TOTAL
Número de acogidos en 1.º de mes	166	177	62	75	200	148	828	Existencia en 1.º de mes	41	28	14	19	12	12	126
Entrados . . .	22	15	11	16	3	3	70	Entrados . . .	24	18	6	20	6	3	77
Suma . . .	188	192	73	91	203	151	898	Suma . . .	65	46	20	39	18	15	203
Bajas . . .								Curados . . .	21	14	5	6	6	2	54
Por defunción . . .	5	2	>	3	>	1	11	Muertos . . .	4	>	>	3	>	1	8
Por otras causas . . .	14	15	4	7	10	9	59	TOTAL . . .	25	14	5	9	6	3	62
TOTAL . . .	19	17	4	10	10	10	70	Existencia en fin de mes . . .	46	32	15	50	12	12	141
Existencia en fin de mes . . .	169	175	69	81	193	141	828	Enfermedades comunes . . .	40	32	14	18	11	9	124
								Idem infecciosas y contagiosas . . .	1	>	1	12	1	5	17
								Mortalidad por 1.000 acogidos . . .	28.59	40.41		32.96		6.62	1224

CASA REFUGIO DE SAN JUAN

MOVIMIENTO DE ACOGIDOS							
	Ancianos	Ancianas	Adultos	Adultas	Niños	Niñas	TOTAL
Número de acogidos en 1.º de mes	55	61	2	3	21	28	170
Entrados . . .	>	>	>	>	>	>	>
Suma . . .	55	61	2	3	21	28	170
Bajas . . .							
Por defunción . . .	>	1	>	>	>	>	1
Por otras causas . . .	>	>	>	>	>	>	>
TOTAL . . .	>	1	>	>	>	>	1
Existencia en fin de mes . . .	55	60	2	3	21	28	169

La enfermería de esta casa forma parte del Hospital de San Juan.

Mortalidad por mil, en ancianos
 Id. id. en ancianas 16'39
 Id. id. en total 5'88

CASA PROVINCIAL DE EXPOSITOS

	Var.	Hem.	Total		Var.	Hem.	Total
Existencia en 1.º de mes	255	253	508	Hasta 1 año.	Internos	»	»
Entradas	6	4	10		Externos	»	4
	<i>Suma.</i>			De 1 a 4 años.	Internos	»	»
Salidas y bajas.	3	5	8		Externos	2	1
	<i>Por defunción.</i>			De más de 4 años.	Internos	»	»
	<i>Por otras causas.</i>				Externos	»	»
	258	248	506	Mortalidad por 1.000.		11'49	19'45
Existencia en fin de mes	20	14	34				
Lactados con nodriza	238	234	472				
	<i>Internos</i>						
	<i>Externos</i>						

CASAS DE MATERNIDAD.—SECCION DE TOCOLOGIA

EMBARAZADAS	ESTADO CIVIL							E D A D						
	SOLTERAS		CASADAS		VIUDAS			TOTAL	Menores de 20 años	De 20 a 30 años	De 30 a 40 años	De 40 a 50 años	De más de 50 años	TOTAL
	Primiparas	Multiparas	Primiparas	Multiparas	Primiparas	Multiparas	TOTAL							
Existencia del mes anterior	10						10	2	8	»	»		10	
Ingresadas	9						9	1	7	1	»		9	
TOTAL	19						19	3	15	1	»		19	
Salidas	7						7	»	7	»	»		7	
Muertas a consecuencia del parto								»	»	»	»			
Quedan a fin de mes.	12						12	3	8	1	»		12	

Número de partos. Sencillos. . . 2 Nacidos vivos. . . 3 Varones. . . 2 Hembras. . . 3 Nacidos muertos. . . 3 Varones. . . » Hembras. . . » Total de nacidos. . . 6 Varones. . . 2 Hembras. . . 3

SECCION DE GINECOLOGIA

Número de enfermas asistidas. 5

ALBERGUES NOCTURNOS MUNICIPALES

ALBERGUES	HOMBRES		MUJERES		NIÑOS	
	De nuevo ingreso	Reingresados	De nuevo ingreso	Reingresados	De nuevo ingreso	Reingresados
Alojamiento de pobres transeuntes.	108	9	13	4	13	8

Cerrada temporalmente)

Núm.

- De pan.
- De caldo.
- De bacalao.
- De potaje.
- De carne guisada.
- De callos.
- De vino.

TOTAL.

GOTA DE LECHE

Nota de niños que se les ha suministrado la leche en Nbre 1930

Niños lactados.	Varones.	24
	Hembras.	22
	TOTAL.	46
Litros de leche consumida.		1.050
Consultas de los niños pobres de capital		

VEHICULOS EXISTENTES

	Carros	Bicicletas	Motocicleta.	AUTOMÓVILES			COCHES		Auto-Omnibus
				Particulares	De Servicio público	De Mercancías	Coches a muelles y ferrocarriles	Particulares	
Existencia en 1.º de Mes	375	209	80	433	61	98	»	15	9
Matriculados		1	1	3	»	2	»	»	»
Altas		»	»	»	»	»	»	»	»
<i>Suma.</i>	375	1.210	81	436	61	100	»	»	»
Inutilizados (bajas)							»		»
Existencia en fin de mes	375	1.210	81	436	61	100	»	15	9

ALUMBRADO PUBLICO

NÚMERO DE LUCES					
Alumbrado por gas		Alumbrado eléctrico		Alumbrado por petróleo	
De media noche	De toda la noche	De media noche	De toda la noche	De media noche	De toda la noche
559	355	167	143	»	»

INSPECCION DE CALLES

	Núm.
Blanqueo y pintura de edificios.	»
Acometidas a la alcantarilla.	4
Demoliciones.	»
Relleno de terrenos.	»
Reparación de calles.	»
Idem de sumideros.	»
Desalojos totales.	»
Colocación de sifones.	»

INHUMACIONES EFECTUADAS

CEMENTERIOS	Adultos		Pár- vulos		abortos		Total de abortos	Total de sexos		Total general
	V.	H.	V.	H.	V.	H.		V.	H.	
De San José.	26	24	5	6	»	»	»	31	30	61

Concesiones otorgadas por el Ayuntamiento

Cementerios	Sepulturas concedidas				TRAS- PASOS	PER- MISOS DE OBRAS
	TERRE- NOS Metros cuadra- dos	TUMBAS	CIPOS	NICHOS		
De San José.	»	»	»	»	»	»
General antiguo	»	»	»	»	»	»

Monte de Piedad del Circulo Católico de Obreros

EMPEÑOS

Interés cobrado por los préstamos 6 por 100
 Número total de empeños nuevos y renovaciones.
 sobre alhajas y ropas durante el mes 419
 Importe en pesetas de los mismos 18 412

Clasificación por operaciones

	Empeños nuevos		Renovaciones		TOTAL	
	Parti- das	Pesetas	Parti- das	Pesetas	Parti- das	Pesetas
Préstamos sobre alhajas . . .	162	10.642	45	4.983	207	15.630
Idem sobre ropas . . .	178	2.408	34	374	212	2.782

Clasificación por cantidades de las partidas más

	De alhajas		De ropas	
	Partidas	Pesetas	Partidas	Pesetas
De 2 a 25 pesetas	»	»	»	»
De 26 a 75 id.	»	»	»	»
De 76 a 150 id.	»	»	»	»
De 151 a 250 id.	»	»	»	»
De 251 a 1.250 id.	»	»	»	»
De 1.251 a 2.500 id.	»	»	»	»
De 2.501 a 5.000 id.	»	»	»	»
De 5.001 a 12.500 id.	»	»	»	»

Días del mes en que se han hecho mayor número de préstamos. 3, 4, 10 y 19

Número y clase de los imponentes que han ingresado, han cesado y existen en el mes

Menores de 14 años	Varones 31
	Hembras 9
	Solteras 8
Dedicadas a las labores de su casa.	Casadas 3
	Viudas 14
Sirvientes	Varones »
	Hembras 4
Jornaleros y artesanos	15
Empleados	3
Militares graduados	3
Idem no graduados	»
Abogados.	»
Médicos y Farmacéuticos.	1
Otras varias clases	14
Gobierno Civil en distintos conceptos	»

TOTALES

Clasificación por cantidades

	Sobre alhajas		Sobre ropas	
	Partidas	Pesetas	Partidas	Pesetas
De 2 a 25 pesetas	106	1294	186	1814
De 26 a 75 id.	60	2754	26	968
De 76 a 150 id.	14	1627	»	»
De 151 a 250 id.	14	2710	»	»
De 251 a 1.250 id.	12	5445	»	»
De 1.251 a 2.500 id.	1	1800	»	»
De 2.501 a 5.000 id.	»	»	»	»
De 5.001 a 12.000 id.	»	»	»	»

DESEMPEÑOS

Número de desempeños de alhajas 118
 Importe en pesetas de los mismos 6.545
 Número de desempeños de ropas. 114
 Importe en pesetas de los mismos 1.248

	Sobre alhajas		Sobre ropas	
	Partidas	Pesetas	Partidas	Pesetas
De 2 a 25 pesetas	64	803	112	1192
De 26 a 75 id.	37	1.097	2	56
De 76 a 150 id.	4	355	»	»
De 151 a 250 id.	10	2.105	»	»
De 251 a 1.250 id.	3	1.555	»	»
De 1.251 a 2.500 id.	»	»	»	»
De 2.501 a 5.000 id.	»	»	»	»
De 5.001 a 12.000 id.	»	»	»	»

Número de partidas de alhajas vendidas
 Importe de las mismas en pesetas
 Número de partidas de ropas vendidas
 Importe de las mismas en pesetas

Caja de ahorro del Circulo Católico de Obreros

Interés pagado a los imponentes 3 1/2, 4 y 4 1/2 por 100

Número de imposiciones nuevas 105
 Idem por continuación 580
 Total de imposiciones 685
 Importe en pesetas 260.567'17
 Intereses capitalizados »
 Número de pagos por saldo 65
 Idem a cuenta 266
 Total de pagos 331
 Importe en pesetas 253.733'64
 Saldo en fin de mes 8.608.583'64

Han ingresado	Han cesado	Existen
31	2	979
9	»	863
8	5	1244
3	5	353
14	7	657
»	2	36
4	3	528
15	24	1651
3	3	262
3	3	106
»	1	42
»	»	12
1	»	46
14	10	1767
»	»	»
105	65	8546

MOVIMIENTO ECONOMICO

Alteraciones y cargas de la propiedad inmueble

Durante el mes se han inscrito en el Registro de la Propiedad 8 contratos de compra - venta y 1 de préstamo hipotecario sobre fincas situadas en el término municipal de esta ciudad, resultando los siguientes datos:

	Rústicas		Urbanas	
Número de las fincas vendidas				
Superficie total de las mismas	hect.	áreas	mts. cdos	centímetros
Importe total de la venta	pesetas		ptas. C	
Número de las fincas hipotecadas				
Superficie total de las mismas	hect.	áreas	metrs cdos	centímetros
Total cantidad prestada	ptas.		pesetas	
Idem íd. garantida				
Interés medio de los préstamos				

INSTRUCCION PRIMARIA

ESCUELAS	NÚMERO DE									
	Escuelas	Alumnos matriculados				Asistencia media	Profesores	Horas semanales de estudio		
		En 1º de Mes	Altas	Sumas	Bajas				En fin de mes	
DE NIÑOS										
Nacionales	Graduadas	1	205	62	11	211	183	5	30	
	Unitarias	4	348	12	360	356	322	4	30	
	De Adultos (clases)	5	218	6	224	224	174	9	12	
	<i>Círculo Católico de Obreros</i>	1	238	48	286	3	283	272	5	36
	Graduadas									
	Adultos									
DE NIÑAS										
Nacionales	Graduadas	1	238	3	238	238	218	5	30	
	Unitarias	3	235	3	238	238	180	3	30	
	Párvulos									
	<i>Círculo Católico de Obreros</i>	1	220		220	218	210	4	36	
	Graduadas									

MOVIMIENTO DE BIBLIOTECAS

BIBLIOTECAS	Número de lectores	Volúmenes pedidos	CLASIFICACIÓN DE LAS OBRAS POR MATERIAS					
			Teología	Jurisprudencia	Ciencias y Artes	Bellas letras	Historia	Enciclopedias y periódicos
Biblioteca provincial. . .	1.449	1.737	31	60	211	469	234	732
Biblioteca popular								

ACCIDENTES FORTUITOS

Asistidos en la Casa de Socorro

Número de hechos. 179

	VÍCTIMAS						Total general		
	Muertos			Lesionados			V.	H.	T.
	V.	H.	T.	V.	H.	T.			
TOTALES.				131	48	179	131	48	179
<i>Edades</i>									
Hasta 5 años				13	9	22	13	9	22
De 6 a 10 año				13	6	19	13	6	19
De 11 a 15 id				13	1	14	13	1	14
De 16 a 20 id				16	7	23	16	7	23
De 21 a 25 id				19	3	22	19	3	22
De 26 a 30 id				15	5	20	15	5	20
De 31 a 40 id				17	7	24	17	7	24
De 41 a 50 id				19	6	25	19	6	25
De 51 a 60 id				3	1	4	3	1	4
De 61 en adelante				3	3	6	3	3	6
<i>Estado civil</i>									
Solteros				80	31	111	80	31	111
Casados				40	16	56	49	16	65
Viudos				2	1	3	2	1	3
No consta									
<i>Lugares</i>									
Vía pública				65	19	84	65	19	84
Casas particulares				31	24	55	31	24	55
Fábricas y talleres				14		14			14
Obras en conseción				11		11			11
Tierras de labor				4		4			4
Establecimientos				1	3	4	1	3	4
Estación y vía F-C									
Ríos y arroyos				1		1	1		1
Despoblado									
No consta				4	2	6	4	2	6
<i>Profesiones</i>									
Agrícolas				9		9	9		9

	VÍCTIMAS						Total general		
	Muertos			Lesionados			V.	H.	T.
	V.	H.	T.	V.	H.	T.			
Edificación				2		2	2		2
Madera				7		7	7		7
Metales y maquinas				9		9	9		9
Mineros y canteros									
Ferrovianos									
Transportes									
Otras industrias				12		12	12		12
Comercio				5		5	5		5
Profesion liberales				2		2	2		2
Empleados									
Jornaleros, peones				27		27	27		27
Sirvientes					7	7		7	7
Trabajo doméstico									
Fuerza pública									
Otras profesiones				20	6	26	20	6	26
Sin profesión, niños				38	35	73	38	35	73
No consta									
<i>Causas</i>									
Atropellos				6	1	7	6	1	7
Caidas, golpes				49	24	73	49	24	73
Cuerpos cortantes				10	4	14	10	4	14
Máquina, herramientas				7		7	7		7
Animales				10	2	12	10	2	12
Asfixia, alcoholismo									
Quemaduras				7	7	14	7	7	14
Riña				2		2	2		2
Malos tratos				14	4	18	14	4	18
Otras causas				22	4	26	22	4	26
No consta				4	2	6	4	2	6

Accidentes del trabajo registrados en el Gobierno civil de la provincia Resumen trimestral.—trimestre 3.º de 1930 (Capital)

Antecedentes y clasificación de las víctimas	Var.	Hem.	Total	Antecedentes y clasificación de las víctimas	Total
<i>Por su edad</i>				<i>Naturaleza de las lesiones</i>	
años				Contusiones	49
De 10 a 15	2	2	4	Quemaduras	2
De 16 a 19	12	2	14	Conmociones, traumatismo, electrocución	20
De 20 a 39	54	1	55	Cortaduras, laceraciones desollones, pinchazos	6
De 40 a 59	13	»	13	Inflamaciones conjuntivitis iritis sinovitis	»
Mayores de 60	»	»	»	Pérdida de un miembro u órgano	4
Edad desconocida	1	»	1	Dislocaciones, distensiones, esguinces luxaciones	»
SUMAS.	82	5	87	Fracturas	»
<i>Horas de trabajo en que han ocurrido</i>				<i>Industrias</i>	
Antes de las 5 de la mañana			1	Industrias varias	1
De 5 a 9			16	Trabajo del hierro y demás metales	5
De 10 a 12			26	Industrias de ornamentación	3
De 13 a 17			37	Idem químicas	37
De 18 a 24			6	Idem de construcción	2
Hora desconocida			1	Idem eléctricas	4
SUMAS.			87	Idem alimentación	1
<i>Días de la semana</i>				<i>Causas de los accidentes</i>	
Lunes			18	Transmisiones	1
Martes			23	Electricidad	»
Miércoles			13	Aparatos de elevación	1
Jueves			8	Máquinas herramientas	5
Viernes			8	Ferrocarriles	1
Sábado			15	Vehículos	8
Domingo			2	Explosiones e incendios	»
SUMAS.			87	Substancias tóxicas ardientes o corrosivas	3
<i>Calificación y lugar de las lesiones</i>				<i>Gravidad de los accidentes</i>	
Cabeza			16	Marcha sobre objetos o choque contra obstáculos	31
Tronco			13	Caída de objetos	20
Miembros superiores			33	Caída del obrero	7
Idem inferiores			18	Carga y descarga a la mano	5
Lugar desconocido			»	Herramientas de mano	3
Generales			1	Animales	1
Cabeza			»	Causas diversas	1
Tronco			»	Desprendimiento de tierras, hundimiento	»
Miembros superiores			»	SUMAS.	87
Idem inferiores			»	<i>Número de accidentes ocurridos.</i>	
Cabeza			2	Gen.	87
Tronco			2	Mor.	»
Miembros superiores			2		
Idem inferiores			2		
Desconocidas			»		
Mortales			»		
SUMAS.			87		
<i>Calificación de la incapacidad</i>					
Temporal			87		
Permanente			»		
Accidentes mortales			»		
SUMAS.			87		

POLICIA

SERVICIOS DE POLICIA

DELITOS	NÚMERO DE				COMETIDOS EN DÍAS DE						
	Delitos o faltas consumados	Frustrados y tentativas	Autoras o presuntos		TRABAJO		FIESTA		Vispera de fiesta		
			Varones	Hembras	Día	Noche	Día	Noche	Día	Noche	
CONTRA LAS PERSONAS	Lesiones	9	»	8	1	2	2	1	3	»	1
	Homicidio	»	»	»	»	»	»	»	»	»	»
	Otros delitos daños	3	»	3	»	»	1	»	»	2	»
CONTRA LA PROPIEDAD	Robo	4	1	4	»	1	1	»	2	»	1
	Hurto	1	»	1	»	1	»	»	»	»	»
	Estafas y otros engaños	2	1	2	1	3	»	»	»	»	»
	Otros delitos	1	1	2	»	1	»	1	»	»	»
CONTRA LA HONESTIDAD	Escándalo público	2	»	»	2	1	»	»	1	»	»
	Estupro corrupción de menores	»	»	»	»	»	»	»	»	»	»
CONTRA EL ORDEN PÚBLICO	Desobediencia	3	»	2	1	»	2	»	1	»	1
	Desórdenes públicos	6	1	6	1	2	1	2	1	1	1
FALSEDADES	Otras falsificaciones	»	»	»	»	»	»	»	»	»	»
CONTRA LA LIBERTAD Y SEGURIDAD	Abandono de niños	8	»	1	»	1	»	»	»	»	»
	Amenazas coacciones	1	»	1	»	1	»	»	»	»	»

SERVICIOS PRESTADOS POR LA GUARDIA MUNICIPAL

Detenciones			
Por heridas	2	<i>Suma anterior.</i>	53
Por hurto, robo y sospechas	3	Criaturas extraviadas	
Por orden superior	»	Niños	2
Por escándalo.	11	Niñas	3
Por cometer actos deshonestos	»		
Por estafa	»	Reconvenciones	
Por implorar la caridad	3	por infringir las Ordenanzas Municipales	
Por sospechosos e indocumentados	»	Personas.	36
		Automóviles	25
Auxilios		Bicicletas y motocicletas	2
A autoridades	3	Carros y coches	6
A particulares	4	A dueños de perros.	2
En farmacias	»	Industriales por falta de peso.	6
En la Casa de Socorro	23		
En casos de incendio	3	TOTAL GENERAL.	135
Mordeduras de perros	»		
id. de gatos	1		
<i>Suma y sigue.</i>	53		

INCENDIOS

NÚMERO DE			Valor de las pérdidas de		CANTIDADES ASEGURADAS
INCENDIOS	VÍCTIMAS	PERJUDICADOS	PERJUDICADOS	MATERIAL DE BOMBEROS	
ninguno	»	»	»	»	»

CLASIFICACIÓN	Menos	De	De	De	De	De	De más
	de 1.000 pesetas	1.001 a 5.000	5.000 a 20.000	20.001 a 50.000	50.001 a 100.000	101.000 a 200.000	de 200.000
<i>Lugares</i>							
Establecimientos públicos							
Casas de Comercio.							
Idem particulares.							
Edificios en construcción							
En despoblado							
Depto. de materias explosivas							
Idem de carbón maderas							
Fábricas							
Vehículos.							
Otros lugares.							
<i>Objetos quemados</i>							
Casas.							
Fábricas							
Mercancías							
Materiales de construcción.							
Muebles y ropas							
Productos agrícolas							
Cosechas.							
Montes							
Otros objetos.							
<i>Causas</i>							
Intencionadamente							
Por accidente.							
No consta							

MOVIMIENTO PENAL

	En 1.º de Mes	Altas	Suma	Bajas	En fin de Mes
Número de reclusos fijos.	283	20	303	8	295
Idem id. de tránsito rematados	"	"	"	"	"
Idem id. a disposición de las Autoridades.	"	"	"	"	"
TOTAL.	283	20	303	8	295

CLASIFICACIÓN

	Presidio correccional			Reclusión			Prisión correccional			Prisión mayor			Cadena per-pétua			Cadena temporal					
	En 1.º de Mes	Altas	Suma	Bajas	En fin de Mes	En 1.º de Mes	Altas	Suma	Bajas	En fin de Mes	En 1.º de Mes	Altas	Suma	Bajas	En fin de Mes	En 1.º de Mes	Altas	Suma	Bajas	En fin de Mes	
<i>Par estado civil</i>	22	17	22	17	201 89	10	99	2	97	20	20	2	2	2	2	2	2	2	2	2	2
Solteros	17	17	17	17	161 05	7	112	1	111	1	1	1	1	1	1	1	1	1	1	1	1
Casados	5	0	5	0	40	3	32	1	30	9	9	1	1	1	1	1	1	1	1	1	1
Vindos	0	0	0	0	0	0	0	0	0	0	0	0	0	0	0	0	0	0	0	0	0
Total.	39	39	39	3	362 33	20 243	5 238	21	21	21	21	21	21	21	21	21	21	21	21	21	21
<i>Por edades</i>	39	39	39	3	362 33	20 243	5 238	21	21	21	21	21	21	21	21	21	21	21	21	21	21
De menos de 9 a 14 años	0	0	0	0	0	0	0	0	0	0	0	0	0	0	0	0	0	0	0	0	0
De 15 a 17 años	2	2	2	2	2	33	34	1	34	1	1	1	1	1	1	1	1	1	1	1	1
De 18 a 22 id	0	0	0	0	0	0	0	0	0	0	0	0	0	0	0	0	0	0	0	0	0
De 23 a 30 id	1	1	1	1	1	61	64	9	64	9	9	9	9	9	9	9	9	9	9	9	9
De 31 a 40 id	4	4	4	4	4	56	62	1	61	2	2	2	2	2	2	2	2	2	2	2	2
De 41 a 50 id	14	14	14	14	13	52	4	56	1	55	5	5	5	5	5	5	5	5	5	5	5
De 51 a 60 id	18	18	18	18	17	21	4	25	1	24	4	4	4	4	4	4	4	4	4	4	4
De 61 a 70 id	0	0	0	0	0	0	0	0	0	0	0	0	0	0	0	0	0	0	0	0	0
Total.	39	39	39	3	362 33	20 243	5 238	21	21	21	21	21	21	21	21	21	21	21	21	21	21
<i>Por instrucción elemental</i>	39	39	39	3	362 33	20 243	5 238	21	21	21	21	21	21	21	21	21	21	21	21	21	21
Saben leer	35	35	35	2	331 71	16	187	3	184	13	13	13	13	13	13	13	13	13	13	13	13
Saben leer y escribir	4	4	4	1	3	52	4	50	2	54	8	8	8	8	8	8	8	8	8	8	8
No saben leer	0	0	0	0	0	0	0	0	0	0	0	0	0	0	0	0	0	0	0	0	0
Total.	39	39	39	3	362 23	20 243	5 238	21	21	21	21	21	21	21	21	21	21	21	21	21	21
<i>Número de veces que han ingresado en la prisión</i>	5	5	5	1	4	96	8	104	2	102	4	4	4	4	4	4	4	4	4	4	4
Por 1.ª vez	34	34	34	2	321 27	12	139	3	136	17	17	17	17	17	17	17	17	17	17	17	17
Reincidentes	0	0	0	0	0	0	0	0	0	0	0	0	0	0	0	0	0	0	0	0	0
Total.	39	39	39	3	362 23	20 243	5 238	21	21	21	21	21	21	21	21	21	21	21	21	21	21

RECLUSOS FIJOS

MOVIMIENTO CARCELARIO

(VARONES)

	En 1.º de Mes	Altas	Suma	Bajas	En fin de Mes
Número de reclusos fijos.	5	2	7	3	4
Idem id. de tránsito rematados	"	"	"	"	"
Idem id. a disposición de las autoridades.	42	42	84	51	33
TOTAL.	47	44	91	54	37

CLASIFICACIÓN	Sentenciados a muerte					Arrestos gubernativos					Arrestos municipales					Procesados					Prisión correccional					Arresto mayor				
	En	Altas	Suma	Bajas	En	En 1.º de Mes	Altas	Suma	Bajas	En fin de Mes	En 1.º de Mes	Altas	Suma	Bajas	En fin de Mes	En 1.º de Mes	Altas	Suma	Bajas	En fin de Mes	En	Altas	Suma	Bajas	En					
Por estado civil																														
Solteros																														
Casados																														
Viduos																														
TOTAL.																														
Por edades																														
De menos de 9 a 14 años.																														
De 15 a 17 años.																														
De 18 a 22 id.																														
De 23 a 30 id.																														
De 31 a 40 id.																														
De 41 a 50 id.																														
De 51 a 60 id.																														
De más de 61 años																														
TOTAL.																														
Por instrucción elemental																														
Saben leer.																														
Saben leer y escribir.																														
No saben leer																														
TOTAL.																														
Número de veces que han ingresado en la prisión																														
Por primera vez.																														
Por segunda id.																														
Por tercera id.																														
Por más de tres veces																														
TOTAL.																														

RECLUSOS FIJOS

	En 1.º mes	Altas	Suma	Bajas	Fin de mes
Número de reclusas fijas	2	2	4	1	3
Idem id. de tránsito rematadas	“	“	“	“	“
Idem id. a disposición de las Autoridades	4	»	4	2	2
TOTAL.	6	2	8	3	5

RECLUSAS FIJAS

CLASIFICACIÓN

	Arresto mayor				Procesadas				Arrestos gubernativos				Prisión correccional					
	En	Altas	Suma	Bajas	En	Altas	Suma	Bajas	En	Altas	Suma	Bajas	En	Altas	Suma	Bajas		
<i>Por estado civil</i>																		
Solteras					4		4	2	2					2		2	1	1
Casadas															1	1		1
Viudas																		
TOTAL.					4		4	2	2					2	1	3	1	2
<i>Por edades</i>																		
De 15 a 17 años																		
De 18 a 22 id					1		1		1					2		2	1	1
De 23 a 30 id					1		1		1									
De 31 a 40 id					2		2	2										
De 41 a 50 id																		
De 51 a 60 id																		
De más de 60 años															1	1		1
TOTAL.					4		4	2	2					2	1	3	1	2
<i>Por instrucción elemental</i>																		
Saben leer																		
Saben leer y escribir					4		4	2	2					1	1	2	1	1
No saben leer														1		1		1
TOTAL.					4		4	2	2					2	1	3	1	2
<i>Número de veces que han ingresado en la prisión</i>																		
Por primera vez					4		4	2	2					2	1	3	1	2
Por segunda id.																		
Por tercera id.																		
Por más de tres veces																		
TOTAL.					4		4	2	2					2	1	3	1	2

Servicio de identificación

N.º de reclusos reseñados antropométrica.ºe	»
Idem de los comprobados (1)	»
Idem de los identificados (2)	»
Idem de los fotografiados	»

Servicio telegráfico (trimestre 3.º) 1930

Despachos recibidos					Despachos expedidos				
Parti- cula- res	Ser- vicio	Ofi- ciales	Inter- nacio- nales	TOTAL	Parti- cula- res	Ser- vicio	Ofi- ciales	Inter- nacio- nales	TOTAL
6610	847	1904	350	9711	6704	842	1995	429	9970

Burgos 20 de Diciembre de 1930.

EL JEFE PROVINCIAL DE ESTADÍSTICA

Eduardo Jiménez

(1) Individuos que han pasado dos o más veces por el gabinete antropométrico con el mismo nombre.
 (2) Idem id. dando nombres distintos.

