

Ministerio de Trabajo y Previsión

Dirección general del Instituto Geográfico,
Catastral y de Estadística

Boletín de la Estadística Municipal de la Ciudad de Burgos





Mes de Junio de 1931

Número 214

Mes de Junio de 1931

Imprenta y Papelería
Hijo de Segundo Fourrier
Burgos.



Administración de Estadística y Precisión

Dirección General del Instituto Geográfico
Catalán y de Estadística


Boletín de la Estadística Municipal
de la Ciudad de Burgos



Año de Junio de 1921

Número 214

Impreso y vendido en la
Oficina de Segunda Formas
Burgos



BOLETIN

DE LA

Estadística Municipal de Burgos

Número 214

Mes de Junio de 1931

Í N D I C E

- I.—*Estadística del movimiento natural de la población.*—Datos generales. Nacimientos, matrimonios y defunciones; pág. 3.—Causas de mortalidad combinadas con la edad de los fallecidos; pág. 4.—Defunciones clasificadas por la profesión y la edad de los fallecidos; pág. 5.—Defunciones por Distritos municipales; coeficiente de mortalidad por enfermedades infecto-contagiosas y en general, pág. 5.—Natalidad, Nupcialidad y Mortalidad comparadas con las de igual mes del año anterior; página 5.
- II.—*Suicidios*; pág. 6.—Se publican trimestralmente.
- III.—*Observaciones meteorológicas*; pág. 6 (datos de la Estación meteorológica de Burgos).
- IV.—*Bromatología.*—Servicios prestados en el matadero; pág. 6.— Estadística de abastos pág. 7.—Precio que obtubieron los principales artículos de consumo; pag. 7. (Datos oficiales proporcionados por la Alcaldía)
- V.—*Jornales de la clase obrera*; pág. 8 (Alcaldía).
- VI.—*Higiene.*—Análisis de las aguas potables.—Análisis de substancias alimenticias pág. 8.—Inspección veterinaria en los Mataderos.—Reses reconocidas y sacrificadas.—Inutilizaciones en los mercados, tiendas, etc.—Desinfecciones.—Vacunaciones; pág. 9. (Alcaldía).
- VII.—*Beneficencia.*—Casas de socorro.—Asistencia domiciliaria; pág. 9.—Hospital de San Juan.—Hospital del Rey.—Hospicio provincial.—Casa refugio de San Juan; pág. 10.—Casa provincial de Expósitos.—Casa de maternidad.—Albergues nocturnos municipales.—Raciones suministradas por la Tienda Asilo.—Gota de leche; pág. 11.—(Datos suministrados por los Jefes de los establecimientos respectivos).
- VIII.—*Otros servicios municipales.*—Vehículos matriculados.—Alumbrado público.—Inspección de calles; pág. 11.—Inhumaciones.—Concesiones otorgadas por el Ayuntamiento; pág. 12. (Alcaldía).
- IX.—*Monte de Piedad y Caja de Ahorros del Círculo Católico de Obreros.*—Operaciones realizadas; pág. 12.
- X.—*Movimiento económico.*—Alteración y cargas de la propiedad inmueble; pág. 13. (Registro de la Propiedad).
- XI.—*Instrucción primaria.*—Asistencia a las escuelas de niños y niñas, nacionales graduadas; pág. 13. (Inspección de primera enseñanza y Regentes de Escuelas graduadas).
- XII.—*Movimiento de Bibliotecas.*—Clasificación de las obras facilitadas por las bibliotecas Provincial y Popular; pág. 13.
- XIII.—*Accidentes fortuitos*; pág. 13.—*Accidentes del trabajo.*—Clasificación de las víctimas; pág. 14. (Gobierno Civil).—Se publican trimestralmente.
- XIV.—*Servicios de Policía*; pág. 14. (Gobierno Civil).—Servicios prestados por la Guardia municipal, Incendios; pág. 15. (Alcaldía).
- XV.—*Movimiento penal y carcelario.*—Clasificación de los reclusos; págs. 16, 17 y 18.—Servicios de Identificación; pág. 18. (Jefes de los establecimientos respectivos).
- XVI.—*Servicios postal y telegráfico.*—Servicio telegráfico; pág. 18. Se publican trimestralmente.

Boletín de la Estadística municipal de Burgos

AÑO XX

JUNIO DE 1931

NUMERO 214

Estadística del movimiento natural de la población

DATOS GENERALES

Cifras absolutas de hechos	Nacimientos.	61	Nacidos	Varones	34	Fallecidos	Varones.	34	
	Defunciones.	55		Hembras	27		Hembras.	21	
	Matrimonios.	25		TOTAL.	61		TOTAL.	55	
	Abortos.	4		Legítimos.	52		Menores de un año.	14	
Por 1.000 habitantes	Natalidad.	1'81	Abortos	Ilegítimos.	4	En establecimientos benéficos	De 5 y más años.	34	
	Mortalidad.	1'63		Expósitos.	5		TOTAL.	55	
	Nupcialidad.	0,74		TOTAL.	61		Menores de 5 años	6	
	Mortinatalidad.	0'19		Muertos	Nacidos muertos		3	Muertos al nacer.	1
Población de la capital	33.719	TOTAL.	4			TOTAL.			
								En establecimientos penitenciarios.	»

NACIMIENTOS

ALUMBRAMIENTOS			NACIDOS VIVOS										NACIDOS MUERTOS muertos al nacer o antes de las primeras 24 horas de vida									
Sencillos	Dobles	Triples o más	Legítimos		Ilegítimos		Expósitos		TOTAL		TOTAL general	Legítimos		Ilegítimos		Expósitos		TOTAL		TOTAL general		
			Var.	Hm.	Var.	Hm.	Var.	Hm.	Var.	Hm.		Var.	Hm.	Var.	Hm.	Var.	Hm.	Var.	Hm.			
63	1	»	28	24	3	1	3	2	34	27	61	2	2	»	»	»	»	2	2	4		

MATRIMONIOS

TOTAL de matrimonios	Soltero y soltera	Soltero y viuda	Viudo soltera	Viudo viuda	Contrayentes varones de edad de								Contrayentes hembras de edad de								MATRIS entre	
					MENOS de 20 años.	20 a 25	26 a 30	31 a 35	36 a 40	41 a 50	51 a 60	mas de 60	No consta	MENOS de 20 años.	20 a 25	26 a 30	31 a 35	36 a 40	41 a 50	51 a 60	mas de 60	No consta
»5	23	»	1	1	»	8	13	2	1	1	»	»	»	»	»	»	»	»	»	»	»	»

DEFUNCIONES

TOTAL DE Defunciones	VARONES				HEMBRAS				FALLECIDOS MENORES DE CINCO AÑOS				FALLECIDOS EN ESTABLECIMIENTOS BENÉFICOS								PENITENCIARIOS			
	Var.	Hem.	Solteros	Casados	Viudos	No consta	Solteras	Casadas	Viudas	No const.	Legítimos		Ilegítimos		EN HOSPITALES Y CASAS DE SALUD				EN OTROS ESTABLECIMIENTOS BENÉFICOS				Var.	Hem.
											Var.	Hem.	Var.	Hem.	Menores de 5 años		De 5 en adelante		Menores de 5 años		De 5 en adelante			
55	34	21	20	10	4	»	16	4	1	»	10	7	2	2	»	»	3	3	3	3	10	»	»	

Í N D I C E

- I.—*Estadística del movimiento natural de la población.*—Datos generales. Nacimientos, matrimonios y defunciones; pág. 3.—Causas de mortalidad combinadas con la edad de los fallecidos; pág. 4.—Defunciones clasificadas por la profesión y la edad de los fallecidos; pág. 5.—Defunciones por Distritos municipales; coeficiente de mortalidad por enfermedades infecto-contagiosas y en general, pág. 5.—Natalidad, Nupcialidad y Mortalidad comparadas con las de igual mes del año anterior; página 5.
- II.—*Suicidios*; pág. 6.—Se publican trimestralmente.
- III.—*Observaciones meteorológicas*; pág. 6 (datos de la Estación meteorológica de Burgos).
- IV.—*Bromatología.*—Servicios prestados en el matadero; pág. 6.— Estadística de abastos pág. 7.—Precio que obtuvieron los principales artículos de consumo; pag. 7. (Datos oficiales proporcionados por la Alcaldía)
- V.—*Jornales de la clase obrera*; pág. 8 (Alcaldía).
- VI.—*Higiene.*—Análisis de las aguas potables.—Análisis de sustancias alimenticias pág. 8.—Inspección veterinaria en los Mataderos.—Reses reconocidas y sacrificadas.—Inutilizaciones en los mercados, tiendas, etc.—Desinfecciones.—Vacunaciones; pág 9. (Alcaldía).
- VII.—*Beneficencia.*—Casas de socorro.—Asistencia domiciliaria; pág. 9.—Hospital de San Juan.—Hospital del Rey.— Hospicio provincial.—Casa refugio de San Juan; pág. 10.—Casa provincial de Expósitos.—Casa de maternidad.—Albergues nocturnos municipales.—Raciones suministradas por la Tienda Asilo.—Gota de leche; pág. 11.—(Datos suministrados por los Jefes de los establecimientos respectivos).
- VIII.—*Otros servicios municipales.*—Vehículos matriculados.—Alumbrado público.— Inspección de calles; pág. 11.—Inhumaciones.—Concesiones otorgadas por el Ayuntamiento; pág. 12. (Alcaldía).
- IX.—*Monte de Piedad y Caja de Ahorros del Círculo Católico de Obreros.*—Operaciones realizadas; pág. 12.
- X.—*Movimiento económico.*—Alteración y cargas de la propiedad inmueble; pág. 13. (Registro de la Propiedad).
- XI.—*Instrucción primaria.*—Asistencia a las escuelas de niños y niñas, nacionales graduadas; pág 13. (Inspección de primera enseñanza y Regentes de Escuelas graduadas).
- XII.—*Movimiento de Bibliotecas.*—Clasificación de las obras facilitadas por las bibliotecas Provincial y Popular; pág. 13.
- XIII.—*Accidentes fortuitos*; pág. 13.—*Accidentes del trabajo.*—Clasificación de las víctimas; pág. 14. (Gobierno Civil).—Se publican trimestralmente.
- XIV.—*Servicios de Policía*; pág. 14. (Gobierno Civil).—Servicios prestados por la Guardia municipal, Incendios; pág. 15. (Alcaldía).
- XV.—*Movimiento penal y carcelario.*—Clasificación de los reclusos; págs. 16, 17 y 18.—Servicios de Identificación; pág. 18. (Jefes de los establecimientos respectivos).
- XVI.—*Servicios postal y telegráfico.*—Servicio telegráfico; pág. 18. Se publican trimestralmente.

Boletín de la Estadística municipal de Burgos

AÑO XX

JUNIO DE 1931

NUMERO 214

Estadística del movimiento natural de la población

DATOS GENERALES

Cifras absolutas de hechos	Nacimientos.	61	Nacidos	Varones	34	Fallecidos	Varones.	34
	Defunciones.	55		Hembras	27		Hembras.	21
	Matrimonios.	25		TOTAL.	61		TOTAL.	55
	Abortos.	4		Legítimos.	52		Menores de un año.	14
Por 1.000 habitantes	Natalidad.	1'81	Abortos	llegítimos.	4	En establecimientos benéficos	De 5 y más años.	34
	Mortalidad.	1'63		Expósitos.	5		TOTAL.	55
	Nupcialidad.	0,74		TOTAL.	61		Menores de 5 años	6
	Mortinatalidad.	0'19		Muertos { Antes de las 24 horas	Nacidos muertos		3	De 5 y más años
Población de la capital	33.719	Muertos al nacer.	1			TOTAL.		
				TOTAL.	4	En establecimientos penitenciarios.		

NACIMIENTOS

ALUMBRAMIENTOS			NACIDOS VIVOS									NACIDOS MUERTOS muertos al nacer o antes de las primeras 24 horas de vida								
Sencillos	Dobles	Triples o más	Legítimos		Ilegítimos		Expósitos		TOTAL		TOTAL general	Legítimos		Ilegítimos		Expósitos		TOTAL		TOTAL general
			Var.	Hm.	Var.	Hm.	Var.	Hm.	Var.	Hm.		Var.	Hm.	Var.	Hm.	Var.	Hm.	Var.	Hm.	
63	1	»	28	24	3	1	3	2	34	27	61	2	2	»	»	»	»	2	2	4

MATRIMONIOS

TOTAL de matrimonios	Soltero y soltera	Soltero y viuda	Viudo y soltera	Viudo y viuda	Contrayentes varones de edad de								Contrayentes hembras de edad de								MATRIS entre			
					MENOS de 20 años.	20 a 25	26 a 30	31 a 35	36 a 40	41 a 50	51 a 60	mas de 60	No consta	MENOS de 20 años.	20 a 25	26 a 30	31 a 35	36 a 40	41 a 50	51 a 60		mas de 60	No consta	
25	23	»	1	1	»	8	13	2	1	1	»	»	»	»	4	15	4	2	»	»	»	»	»	»

DEFUNCIONES

TOTAL DE Defunciones	VARONES					HEMBRAS					FALLECIDOS MENORES DE CINCO AÑOS				FALLECIDOS EN ESTABLECIMIENTOS BENÉFICOS								PENITENCIARIOS	
	Var.	Hem.	Solteros	Casados	Viudos	No consta	Solteras	Casadas	Viudas	No const	Legítimos		Ilegítimos		EN HOSPITALES Y CASAS DE SALUD		EN OTROS ESTABLECIMIENTOS BENÉFICOS							
											Var.	Hem.	Var.	Hem.	Menores de 5 años	De 5 en adelante	Menores de 5 años	De 5 en adelante	Var.	Hem.	Var.	Hem.		
55	34	21	20	10	4	»	16	4	1	»	10	7	2	2	»	»	3	3	3	3	10	»	»	»

SUICIDIOS

2.º trimestre 1931

CLASIFICACIONES	TENTATIVAS			SUICIDIOS			CLASIFICACIONES	TENTATIVAS			SUICIDIOS					
	V.	H.	Total	V.	H.	Total		V.	H.	Total	V.	H.	Total			
<i>Por estado civil</i>							Carniceros									
Solteros	2		2	1		1	Penado									
Casados							Pintores									
Viudos							Tipógrafos y litógrafos									
No consta							Obreros en industrias del vestid ^o									
<i>Por edades</i>							Peluqueros									
Menores de 15 años							Cocheros y carreteros									
De 16 a 20 años							Dedicados al servicio doméstico									
De 21 a 25 id							Jornaleros o braceros	1		1						
De 26 a 30 id							Prostitutas									
De 31 a 35 id	1		1				Otras profesiones									
De 36 a 40 id							No consta	1		1						
De 41 a 45 id							<i>Por sus causas</i>									
De 46 a 50 id	1		1				Miseria	1		1						
De 51 a 60 id							Perdida de empleo									
De 61 a 65 id							Reveses de fortuna									
De 66 a 70 id							Disgustos domésticos									
De 71 en adelante							Amor contrariado									
No consta							Disgustos del servicio militar									
<i>Por instrucción</i>							Disgustos de la vida									
Saben leer y escribir	1		1	1		1	Celos									
No saben	1		1				Temor de condena									
Saben leer							Falso honor									
No consta							Embriaguez									
<i>Por profesiones</i>							Padecimientos físico									
Propietarios							Estados psicopáticos	1		1						
Fabricantes							Otras causas									
Comerciantes							Causas desconocidas									
Profesiones liberales							<i>Por los medios empleados</i>									
Militares y marinos graduados							Con arma de fuego									
Idem id., no graduados							Con arma blanca									
Empleados							Por sumersión									
Estudiantes							Por envenenamiento									
Mecánicos							Por suspensión									
Mineros							Por asfixia									
Canteros							Precipitándose de alturas	1		1						
Albañiles							Arrojándose al paso de un tren	1		1						
Carpinteros							Por otros medios									
Herreros																

RESUMEN DE OBSERVACIONES METEOROLOGICAS

MESES	BARÓMETRO		TERMÓMETRO				PSICRÓMETRO		ANEMÓMETRO		PLUVIÓMETRO			DÍAS		
	Altura media	Oscilación extrema	Temperatura media	Temperatura máxima	Temperatura mínima	Oscilación extrema	Humedad relativa media	Tensión media	Dirección dominante del viento	Velocidad media por día, en kilómetros	Lluvia total en milímetros	Días de lluvia	Días de nieve	Despejados	Nubosos	Cubiertos
Junio	690'1	7'3	18'2	36'2	4'8	31'4	53	»	N. E.	23'2	47,7	8	»	4	21	5

BROMATOLOGÍA

SERVICIOS PRESTADOS EN EL MATADERO

CARNES	Vacas	Kilos	Ter- neras	Kilos	Lanares	Kilos	Cerda	Kilos	Cabrio	Kilos
Reses sacrificadas en el Matadero	229	506.80	309	10.922	4.911	43.051	138	11.051'2		

ESTADÍSTICA DE ABASTOS

ARTÍCULOS INTRODUCIDOS		UNIDADES	ARTÍCULOS INTRODUCIDOS		UNIDADES
Reses sacrificadas	Kilogramos.	16.004	Quesos extranjero	Kilogramos	>
Carnes saladas, en conserva, en embutidos, etc.	Id.	7.780	Miel	Id.	>
AVES Y CAZA			Café	Id.	>
Gallinas	>	>	Chocolate	Id.	>
Pollos	>	>	Aceite	Litros.	>
Palomas	>	>	Leche	Id.	>
Pichones	>	>	BEBIDAS		
Perdices	>	>	Vinos comunes	Litros.	442.132
Conejos	>	>	Idem finos	Id.	7.835
Liebres	>	>	Sidra	Id.	22.673
Patos	>	>	Idem champagne.	Id.	>
Anades	>	>	Aguardientes	Id.	8.789
Gansos	>	>	Licores	Id.	190
Pájaros	>	>	Cervezas	Id.	27.748
ARTÍCULOS VARIOS			PESCADOS Y MARISCOS		
Huevos	Docenas.	>	Langostinos y salmón	Kilogramos.	112
Trigo	Hectólitros.	>	Langostas	Unidades.	369
Maíz	Id.	>	Ostras	Docenas.	>
Centeno	Id.	>	Salmonetes, lenguado, lubina, calamares, mero y angulas	Kilogramos.	1.271
Manteca	Kilogramos.	>	Percebes, quisquillas, almejas y cigalas y otros mariscos.	Id.	1.234
Harina	Id.	>	Congrio, merluza, bonito, y platusas.	Id.	11.773
Quesos del país	Id.	>	Sardinas, chicharros, zapatero, besugos, cucos, pajeles y jibias.	Id.	88.095

Precio que obtuvieron los principales artículos de consumo

ARTÍCULOS DE CONSUMO	UNIDAD	PRECIO				ARTÍCULOS DE CONSUMO	UNIDAD	PRECIO				
		MÁXIMO		MÍNIMO				MÁXIMO		MÍNIMO		
		Ptas.	Cts	Ptas.	Cts			Ptas.	Cts	Ptas.	Cts	
Pan común de trigo.	Kgms.	>	60	>	>	Jabón común	Kilo	1	50	1	30	
Idem de cebada.	id.	>	>	>	>	Aceite común	id.	1	95	1	90	
Idem de centeno	id.	>	>	>	>	Leche	Litro	>	60	>	60	
Idem de maíz	id.	>	>	>	>	Harina	Kilo	>	>	>	>	
Carnes ordinarias de ganado	Vacuno	id.	4	50	2	>	Judías verdes	id.	1	20	1	20
	Lanar	id.	5	>	2	70	Habas verdes	id.	>	30	>	25
	De cerda (fresca).	id.	5	40	5	>	Guisantes	id.	>	80	>	70
Tocino	id.	3	>	2	30	Hortalizas	Tomates	id.	>	60	>	50
Bacalao.	id.	3	>	2	25	Pimientos	doc	>	>	>	>	
Sardina salada	id.	>	70	>	60	Cebollas	ma nada	>	25	>	20	
Pesca fresca ordinaria	id.	1	>	>	80	Coles	una	>	40	>	30	
Arroz	id.	1	>	>	90	Acelgas (manejo)	>	30	"	25		
Garbanzos	id.	2	>	1	60	Leña	100 kg.	6	>	5	>	
Patatas	id.	>	40	>	40	Carbón vegetal.	Kgmo.	>	22	>	20	
Judías secas	id.	1	40	1	20	Idem mineral	id.	>	13	>	10	
Lentejas	id.	1	10	:	:	Combustibles	Cok.	id.	>	10	>	10
Habas secas	id.	>	80	>	60	Paja larga y corta	100 kg.	13	>	4	>	
Almortas o guijas	id.	>	80	>	80	Petróleo.	Litro	>	80	>	80	
Huevos.	Docena	2	30	2	20	Flúido eléctrico (alumbrado)	Kilovatio	2	50	>	50	
Azúcar	Kgmo.	1	70	1	70	Gas (metro cúbico).	>	>	50	>	>	
Café	id.	11	>	9	50	Alquiler mensual de viviendas { clase obrera		75		35		
Vino común	Litro	>	90	>	60	{ clase media		250		75		

JORNALES

CLASES	HOMBRES				MUJERES				NIÑOS			
	TIPO CORRIENTE				TIPO CORRIENTE				TIPO CORRIENTE			
	MÁXIMO		MÍNIMO		MÁXIMO		MÍNIMO		MÁXIMO		MÍNIMO	
	Pesetas	Cts.	Pesetas	Cts.	Pesetas	Cts.	Pesetas	Cts.	Pesetas	Cts.	Pesetas	Cts.
Obreros fabriles e industriales..	Mineros	»	»	»	»	»	»	»	»	»	»	»
	Metalúrgicos	»	»	»	»	»	»	»	»	»	»	»
	Textiles	0	»	4	»	3	»	1	50	»	»	»
	Aserradores mecánicos	7	»	5	50	»	»	»	»	»	»	»
	Ebanistas	7	50	6	50	»	»	»	»	»	»	»
	Papeleros	7	»	5	»	2	»	1	»	»	»	»
	De Vidrio y Cristal	»	»	»	»	»	»	»	»	»	»	»
	De Cerámica	»	»	»	»	»	»	»	»	»	»	»
	Otras clases	8	50	4	»	3	»	»	75	2	»	1
	Herreros	8	»	6	50	»	»	»	»	1	»	»
Obreros de ofi- cios diversos..	Albañiles	12	»	7	50	»	»	»	»	»	»	50
	Carpinteros	10	»	6	50	»	»	»	»	1	»	75
	Canteros	12	»	8	50	»	»	»	»	»	»	»
	Pintores	8	»	6	»	»	»	»	»	»	»	»
	Zapateros	6	»	5	»	»	»	»	»	»	»	»
	Sastres	6	»	5	»	3	»	»	»	»	»	»
	Costureras y modistas	»	»	»	»	2	50	»	»	»	»	»
	Otras clases	4	50	»	»	»	»	»	»	»	»	»
	Jornaleros agrícolas (braceros)	5	50	4	50	»	»	»	»	»	»	»

HIGIENE Y SALUBRIDAD

LABORATORIO QUÍMICO BACTERIOLÓGICO MUNICIPAL

ANÁLISIS DE LAS AGUAS POTABLES

PROCEDENCIA	MILIGRAMOS POR LITRO						Bacterias por centímetro cúbico		Contaminación expresada por la existencia de bacterias de origen intestinal
	Residuo fijo a 110 gdos. en		Materia orgánica total representada en oxígeno		Reacciones directas del nitrógeno		Máxima	Mínima	
	Disolución	Suspensión	Líquido ácido	Líquido alcalino	Amoniacal	Nitroso			
Compañía de Aguas (cifra media 28 análisis)	51	»	1'7	1,5	No contiene	No contiene	62	8	4 días +
Viaje del Barreñón (cifra media 15 análisis)	186	»	0,80	0'71	No contiene	No contiene	68	28	—

NOTA.—En la contaminación se empleará el signo — cuando no exista, y el + cuando sea evidenciada, poniendo en cifra el número de días que en el mes se haya advertido.

ANÁLISIS DE SUBSTANCIAS ALIMENTICIAS					INUTILIZACIONES EN LOS MERCADOS, TIENDAS, PUESTOS, ETC., EFECTUADAS A VIRTUD DE RECONOCIMIENTO FACULTATIVO	
MUESTRAS DE	Buenas	Alteradas	adultadas		ARTICULOS	KILOS
			Peligro- sas	No pe- ligrosas		
Leche	20	»	»	1	Chocolates Libras	1320
Vinos	35	»	»	16	Pescados	
Chocolates	»	»	»	»	Bacalao	
Sal de Cocina	»	»	»	»	Anis	
Pimentón	»	»	»	»	Sal	
Aguardientes y licres	1	»	»	»	Garbanzos	
Garbanzos	»	»	»	»	Alubias	
Bacalao	»	»	»	»	Pimienta	
Alubias	»	»	»	»	Galletas	
Galletas	»	»	»	»	Lentejas y titos	
Anis	»	»	»	»	Té y cacao	
Lentejas	»	»	»	»	Aves	
Harina	»	»	»	»	Huevos	
Cacao	»	»	»	»	Carne Frescas	
Aceite	5	»	»	»	Cerdo	

INSPECCION VETERINARIA EN EL MATADERO

Número de reses reconocidas y sacrificadas	Desechadas	Causas	Inutilizadas	Causas
Bovinas.	525	1	»	Por tuberculosis
Lanares.	4.839	»	»	falta nutrición
Cerda	128	»	»	Por axfisia
Cabras.		»	»	

Despojos inutilizados Pulmones 7 Hígados 11 Niños 7 Carne kilos 21

SERVICIOS DE DESINFECCION

	NUMERO
Total de desinfecciones practicadas	5
Ropas de todas clases	90
Desinfecciones practicadas o debidas a la iniciativa del Laboratorio Municipal	5
Desinfecciones practicadas a petición de particulares (Sifones)	»

SERVICIOS DE VACUNACION

PRACTICADAS POR	VIRUELA		Positivos	Tifus
	Vacunados	Revacunados		
La Casa de Socorro.	»	»	»	»
La Inspección Municipal de Sanidad	»	»	»	»
Los Médicos de la Beneficencia domiciliaria	»	»	»	»

BENEFICENCIA

CASAS DE SOCORRO

Número de Distritos para el servicio médico en que se halla dividida la ciudad. 7
Idem de casas de Socorro 1

SERVICIOS PRESTADOS DURANTE EL MES

Enfermos asistidos a domicilio
Accidentes socorridos 248
Vacunaciones antitíficas
 idem antivariólicas
Reconocimiento de cadáveres
Idem de enajenados.

ASISTENCIA DOMICILIARIA

Servicios prestados por los Médicos del Distrito

Distritos médicos	Número de familias pobres empadronadas	Enfermos asistidos	Curados	Fallecidos	Altas por varios conceptos	Consultas
1.º	»	51	47	»	47	40
2.º	385	33	30	»	30	47
3.º	400	25	22	2	24	106
4.º	392	17	16	»	16	29
5.º	420	34	26	1	27	194
6.º	550	20	13	»	13	146
Barrios.	46	2	2	»	2	7
<i>Total.</i>	<i>2.103</i>	<i>182</i>	<i>156</i>	<i>3</i>	<i>159</i>	<i>563</i>

Servicios prestados por los Practicantes del Distrito

Distritos médicos	Enfermos asistidos	Altas por varios conceptos	Asistencia a las desinfecciones
1.º			
2.º	40	35	
3.º		18	
4.º	22		
5.º		20	
6.º	38		
<i>Total</i>	<i>100</i>	<i>73</i>	<i>»</i>

Recetas despachadas

Asistencia domiciliaria. 556
Hospital de S. Juan y Casa Refugio 174
Asilo de las Hermanitas de los pobres. 39
Casa de Socorro 30
Botiquin Teatto
TOTAL. 799

HOSPITAL DE SAN JUAN

ENFERMEDADES	Existencia en 1.º de Mes		Entrados		TOTAL		SALIDAS						Quedan en tratamiento		
	V.	H.	V.	H.	V.	H.	Por curación		Por muerte		Por otras causas		V.	H.	
							V.	H.	V.	H.	V.	H.			
MÉDICAS															
Infecto-contagiosas	»	»	»	»	»	»	»	»	»	»	»	»	»	»	»
Otras	3	4	5	7	8	11	3	3	3	2	»	»	2	6	
QUIRÚRGICAS															
Traumáticas	4	3	2	1	6	4	2	2	»	»	»	»	4	2	
Otras	2	3	4	»	6	3	2	2	»	»	»	»	4	1	

Mortalidad por mil. 131,58

HOSPITAL DEL REY

ENFERMEDADES	Existencia en 1.º de mes		Entrados		TOTAL		SALIDAS						Quedan en tratamiento		
	V.	H.	V.	H.	V.	H.	Por curación		Por muerte		Por otras causas		V.	H.	
							V.	H.	V.	H.	V.	H.			
MÉDICAS															
Infecto-contagiosas	»	»	»	»	»	»	»	»	»	»	»	»	»	»	»
Otras	3	4	9	7	12	11	5	5	1	»	»	»	6	6	
QUIRÚRGICAS															
Traumáticas	»	»	»	»	»	»	»	»	»	»	»	»	»	»	
Otras	5	»	3	»	8	»	3	»	»	»	»	»	5	»	

Mortalidad por mil. 32,25

HOSPICIO, HOSPITAL Y COLEGIO DE SORDO-MUDOS

MOVIMIENTO DE ACOGIDOS								MOVIMIENTO DE ENFERMERÍA							
	Ancianos	Ancianas	Adultos	Adultas	Niños	Niñas	TOTAL		Ancianos	Ancianas	Adultos	Adultas	Niños	Niñas	TOTAL
Número de acogidos en 1.º de mes	173	178	70	65	162	119	767	Existencia en 1.º de mes	42	36	18	19	12	16	143
Entrados	30	17	8	9	5	6	75	Entrados	34	22	9	7	6	7	85
Suma	203	195	78	74	167	125	842	Suma	76	58	27	26	18	23	228
Bajas								Curados	28	19	10	12	5	10	84
Por defunción	7	1	1				9	Muertos	5	1	1				7
Por otras causas	25	15	8	7	7	8	70	TOTAL	33	20	11	12	5	10	91
TOTAL	32	16	9	7	7	8	79	Existencia en fin de mes	43	38	16	14	13	13	137
Existencia en fin de mes	171	179	69	67	160	117	763	Enfermedades comunes	43	38	16	14	13	13	137
								Idem infecciosas y contagiosas	»	»	»	»	»	»	»
								Mortalidad por 1.000 acogidos	34,48	5,12	1,82				1068

CASA REFUGIO DE SAN JUAN

MOVIMIENTO DE ACOGIDOS							
	Ancianos	Ancianas	Adultos	Adultas	Niños	Niñas	TOTAL
Número de acogidos en 1.º de mes	53	57	2	3	17	26	158
Entrados	1	1	»	»	»	»	2
Suma	54	58	2	3	17	26	160
Bajas							
Por defunción	»	»	»	»	»	»	»
Por otras causas	»	»	»	1	»	1	1
TOTAL	»	»	»	1	»	1	1
Existencia en fin de mes	55	58	2	2	17	25	159

La enfermería de esta casa forma parte del Hospital de San Juan.

Mortalidad por mil, en niños
 Id. id. en niñas
 Id. id. en total

CASA PROVINCIAL DE EXPOSITOS

	Var.	Hem.	Total				Var	Hem.	Total	
Existencia en 1.º de mes	265	243	508	Fallecidos.	Hasta 1 año. . . .	Internos.	3	3	6	
Entradas.	15	9	24			Externos.	3	1	4	
<i>Suma.</i>	280	252	532			De 1 a 4 años. . .	Internos.	»	1	1
Salidas y bajas. . . .	7	5	12			Externos.	1	»	1	
		2	4			6	De más de 4 años. .	Internos.	»	»
<i>Existencia en fin de mes</i>	271	243	514	Externos.	»	»	»			
Lactados con nodriza .	18	16	34	Mortalidad por 1.000.		25'60	19'83	22'55		
	253	227	480							

CASAS DE MATERNIDAD.—SECCION DE TOCOLOGIA

EMBARAZADAS	ESTADO CIVIL							EDAD					
	SOLTERAS		CASADAS		VIUDAS			Menores de 20 años	De 20 a 30 años	De 30 a 40 años	De 40 a 50 años	De más de 50 años	TOTAL
	Primiparas	Multiparas	Primiparas	Multiparas	Primiparas	Multiparas	TOTAL						
Existencia del mes anterior .	16						16	4	10	2	»	16	
Ingresadas	4						4	»	3	1	»	4	
<i>TOTAL.</i>	20						20	4	13	3	»	20	
Salidas	8						8	2	5	1	»	8	
Muertas a consecuencia del parto .	»						»	»	»	»	»	»	
<i>Quedan a fin de mes.</i>	12						12	2	8	2	»	12	

Número de partos. . . Sencillos. . . 3 Nacidos vivos. . . » Hembras. . . 2
 Número de hijos. . . Sencillos. . . 3 Nacidos vivos. . . » Hembras. . . 2
 Número de hijos. . . Sencillos. . . 1 Nacidos vivos. . . » Hembras. . . 2

SECCION DE GINECOLOGIA

Número de enfermas asistidas. 3

ALBERGUES NOCTURNOS MUNICIPALES

ALBERGUES	HOMBRES		MUJERES		NIÑOS	
	De nuevo ingreso	Reingresados	De nuevo ingreso	Reingresados	De nuevo ingreso	Reingresados
Alojamiento de pobres transeuntes.	114	17	9	3	7	2

Raciones suministradas por la Tienda-Asilo

	Núm.
De pan.	
De caldo Sopa	
De bacalao	
De potaje.	
De carne guisada	
De callos	
De vino.	
<i>TOTAL.</i>	

GOTA DE LECHE

Nota de niños que se les ha suministrado la leche en Mayo 1931

Niños lactados .	Varones.	32
	Hembras	22
<i>TOTAL.</i>		54
Litros de leche consumida.		1.101
Consultas de los niños pobres de capital		100

VEHÍCULOS EXISTENTES

	Carros	Bicicletas	Molocicleta.	AUTOMÓVILES		COCHES		Auto-Omnibus		
				Particulares	De Servicio público	Coches a muelles y ferrocarriles	Particulares			
Existencia en 1.º de Mes	375	210	86	387	70	101	»	11	9	3
Matriculados				1	»	»	»	»	»	»
Allas				»	»	»	»	»	»	»
<i>Suma.</i>	375	210	86	388	70	101	»	11	9	3
Inutilizados (bajas).	45									
Existencia en fin de mes	330	210	86	388	70	101	»	11	9	3

ALUMBRADO PUBLICO

NÚMERO DE LUCES					
Alumbrado por gas		Alumbrado eléctrico		Alumbrado por petróleo	
De media noche	De toda la noche	De media noche	De toda la noche	De media noche	De toda la noche
546	355	160	146	»	»

INSPECCION DE CALLES

	Núm.
Blanqueo y pintura de edificios	8
Acometidas a la alcantarilla.	4
Demoliciones	»
Relleno de terrenos	»
Reparación de calles	1
Idem de sumideros	»
Desalojos totales	»
Colocación de sifones	18

INHUMACIONES EFECTUADAS

CEMENTERIOS	Adultos		Pár- vulos		abortos		Total de abortos	Total de sexos		Total general
	V.	H.	V.	H.	V.	H.		V.	H.	
	De San José.	24	13	11	8	2		2	4	

Concesiones otorgadas por el Ayuntamiento

Cementerios	Sepulturas concedidas				PER- MISOS DE OBRAS
	TERR- NOS — Metros cuadra- dos	TUMBAS	CIPOS	NICHOS	
De San José.		1		2	
General antiguo					

Monte de Piedad del Círculo Católico de Obreros

EMPEÑOS

Interés cobrado por los préstamos	6 por 100
Número total de empeños nuevos y renovaciones.	
sobre alhajas y ropas durante el mes	383
Importe en pesetas de los mismos	17.686

Clasificación por operaciones

	Empeños nuevos		Renovaciones		TOTAL	
	Parti- das	Pesetas	Parti- das	Pesetas	Parti- das	Pesetas
Préstamos sobre alhajas	154	12.795	50	2.456	204	15.251
Idem sobre ropas	124	1.531	55	904	179	2.435

Clasificación por cantidades

	Sobre alhajas		Sobre ropas	
	Partidas	Pesetas	Partidas	Pesetas
De 2 a 25 pesetas	121	1679	163	1580
De 26 a 75 id.	44	2077	13	453
De 76 a 150 id.	23	2540	3	402
De 151 a 250 id.	9	1955		
De 251 a 1.250 id.	5	2500		
De 1.251 a 2.500 id.	1	1500		
De 2.501 a 5.000 id.	1	3000		
De 5.001 a 12.000 id.				

DESEMPEÑOS

Número de desempeños de alhajas	111
Importe en pesetas de los mismos	6.16
Número de desempeños de ropas	8
Importe en pesetas de los mismos	1.04

	Sobre alhajas		Sobre ropas	
	Partidas	Pesetas	Partidas	Pesetas
De 2 a 25 pesetas	75	983	84	951
De 26 a 75 id.	17	883	3	95
De 76 a 150 id.	6	660		
De 151 a 250 id.	7	5.440		
De 251 a 1.250 id.	6	2.195		
De 1.251 a 2.500 id.				
De 2.501 a 5.000 id.				
De 5.001 a 12.000 id.				

Número de partidas de alhajas vendidas	
Importe de las mismas en pesetas	
Número de partidas de ropas vendidas	
Importe de las msms en pesetas	

Clasificación por cantidades de las partidas vvas

	De alhajas		De ropas	
	Partidas	Pesetas	Partidas	Pesetas
De 2 a 25 pesetas				
De 26 a 75 id.				
De 76 a 150 id.				
De 151 a 250 id.				
De 251 a 1.250 id.				
De 1.251 a 2.500 id.				
De 2.501 a 5.000 id.				
De 5.001 a 12.500 id.				

Días del mes en que se han hecho mayor número de préstamos. 6, 15, 20 y 27

Caja de ahorro del Círculo Católico de Obreros

Interés pagado a los imponentes 3 1/2, 4 y 4 1/2 por 100

Número de imposiciones nuevas	17
Idem por continuación	240
Total de imposiciones	263
Importe en pesetas	76.777'38
Intereses acumulados	
Número de pagos por saldo	123
Idem a cuenta	306
Total de pagos	329
Importe en pesetas	254.583'72
Saldo en fin de mes	6.171 370'10

Número y clase de los imponentes que han ingresado, han cesado y existen en el mes.

	Han ingresado	Han cesado	Existen
Menores de 14 años	Varones	4	961
	Hembras	3	849
	Solteras	17	1189
Dedicadas a las labores de su casa.	Casadas	6	303
	Viudas	11	585
Sirvientes	Varones		33
	Hembras	7	489
Jornaleros y artesanos	5	39	1454
Empleados	1	4	256
Militares graduados		5	93
Idem no graduados		1	41
Abogados	1		13
Médicos y Farmacéuticos			44
Otras varias clases	4	26	1651
Gobierno Civil en distintos conceptos			
TOTALES	17	123	7961

Accidentes del trabajo registrados en el Gobierno civil de la provincia Resumen trimestral.--trimestre 1.º de 1931 (Capital)

Antecedentes y clasificación de las víctimas	Var.	Hem.	Total	Antecedentes y clasificación de las víctimas	Total
<i>Por su edad</i>				<i>Naturaleza de las lesiones</i>	
años				Contusiones	26
De 10 a 15 >	2	>	2	Quemaduras	5
De 16 a 19 >	9	1	10	Conmociones, traumatismo, electrocución	1
De 20 a 39 >	26	3	29	Cortaduras, laceraciones desollones, pinchazos	8
De 40 a 59 >	14	1	15	Inflamaciones conjuntivitis iritis sinovitis	7
Mayores de 60 >	>	>	>	Pérdida de un miembro u órgano	>
Edad desconocida	2	>	2	Dislocaciones, distensiones, esguinces luxaciones	5
SUMAS.	53	5	58	Fracturas	>
<i>Horas de trabajo en que han ocurrido</i>				SUMAS.	
Antes de las 5 de la mañana.			>	Infecciones llagas abscesos callo recalcado	5
De 5 a 9 .			8	Diversas	>
De 10 a 12 .			24	Hernias	1
De 13 a 17 .			24		
De 18 a 24 .			2		
Hora desconocida			>		
SUMAS.			58		58
<i>Días de la semana</i>				<i>Industrias</i>	
Lunes .			8	Cueros y pieles	>
Martes .			13	Trabajo del hierro y demás metales	9
Miércoles .			10	Industrias de ornamentación	1
Jueves .			6	Idem químicas	>
Viernes .			12	Idem de construcción	19
Sábado .			9	Idem eléctricas	2
Domingo .			>	Idem alimentación	2
SUMAS.			58	Idem de papel, cartón y caucho.	1
<i>Calificación y lugar de las lesiones</i>				<i>Causas de los accidentes</i>	
			6	Idem del vestido	3
			4	Idem de la madera	1
<i>Leves</i>			28	Idem de transportes	10
Idem inferiores.			12	Idem de la alfarería	7
Lugar desconocido.			2	Idem del libro	>
Generales			>	Industrias textiles	2
Cabeza			>	Minas, salinas y canteras	>
Tronco			>	Servicios generales Estado, Diputaciones Municipales	1
<i>Graves</i>			>	SUMAS.	58
Miembros superiores			>	<i>Gen. Mor.</i>	
Idem inferiores.			>	Transmisiones	>
Cabeza			1	Electricidad	>
Tronco			1	Aparatos de elevación	>
<i>Reservadas.</i>			1	Máquinas herramientas	3
Miembros superiores.			3	Ferrocarriles	1
Idem inferiores.			>	Vehículos	1
Desconocidas..			>	Explosiones e incendios	1
Mortales			1	Substancias tóxicas ardientes o corrosivas	5
SUMAS.			58	Caída del obrero	9
<i>Calificación de la incapacidad</i>				<i>Numero de accidentes ocurridos.</i>	
Temporal			57	Marcha sobre objetos o choque contra obstáculos.	15
Permanente			1	Caída de objetos	13
Accidentes mortales			1	Carga y descarga a la mano	2
SUMAS.			58	Herramientas de mano	7
				Animales	1
				Causas diversas.	>
				Desprendimiento de tierras, hundimiento	>

POLICIA SERVICIOS DE POLICIA

DELITOS	NÚMERO DE				COMETIDOS EN DÍAS DE					
	Delitos o faltas consumados	Frustrados y tentativas	Autoras o presuntos		TRABAJO		FIESTA		Vispera de fiesta	
			Varones	Hembras	Día	Noche	Día	Noche	Día	Noche
CONTRA LAS PERSONAS Lesiones	18	"	20	3	9	2	1	1	2	3
CONTRA LA PROPIEDAD Otros delitos daños	9	>	12	4	6	2	1	>	>	>
Robo	5	"	2	>	>	2	3	"	>	>
Hurto	6	>	2	>	1	2	>	3	>	>
Estafas y otros engaños	1	1	2	"	2	>	>	"	>	"
Otros delitos	"	>	"	>	"	>	>	>	>	"
CONTRA LA HONESTIDAD										
Estupro y corrupción de menores	1	>	1	>	>	>	1	>	>	>
Escándalo público	2	"	2	>	>	>	2	>	"	>
Rapto	>	"	>	"	>	>	>	>	"	>
FUEGOS Y RIFAS Rifas no autorizadas	1	"	1	>	>	>	1	>	>	>
CONTRA EL ORDEN PUBLICO Atentados	4	>	4	>	1	1	>	2	>	>
Desórdenes públicos.	>	10	10	>	>	>	9	>	>	1
CONTRA LA LIBERTAD Y SEGURIDAD Abandono de niños	1	>	>	1	1	>	>	>	>	>
Amenazas coacciones	3	>	3	>	3	>	>	>	>	>
Desacatos					"	>	>	>	>	>

SERVICIOS PRESTADOS POR LA GUARDIA MUNICIPAL

Detenciones		Suma anterior. . . 111	
Por heridas »		Criaturas extraviadas	
Por hurto, robo y sospechas 4		Niños 8	
Por desacato »		Niñas 2	
Por escándalo 10		Reconvenciones	
Por cometer actos deshonestos »		por infringir las Ordenanzas Municipales	
Por estafa »		Personas 41	
Por implorar la caridad 32		Automóviles 6	
Por sospechosos e indocumentados »		Bicicletas y motocicletas 1	
Auxilios		Carros y coches 5	
A autoridades »		A dueños de perros 6	
A particulares »		Industriales por falta de peso	
En farmacias »		TOTAL GENERAL. . . 180	
En la Casa de Socorro 56			
En casos de incendio 6			
Mordeduras de perros 2			
id. de gatos 1			
Suma y sigue. 111			

INCENDIOS

NÚMERO DE			Valor de las pérdidas de		CANTIDADES ASEGURADAS
INCENDIOS	VÍCTIMAS	PERJUDICADOS	PERJUDICADOS	MATERIAL DE BOMBEROS	
»	»	»	»	»	

CLASIFICACIÓN	Menos	De	De	De	De	De	De más
	de 1.000 pesetas	1.001 a 5.000	5.000 a 20.000	20.001 a 50.000	50.001 a 100.000	101.000 a 200.000	de 200.000
<i>Lugares</i>							
Establecimientos públicos							
Casas de Comercio							
Idem particulares							
Edificios en construcción							
En despoblado							
Depto. de materias explosivas							
Idem de carbón maderas							
Fábricas							
Vehículos							
Otros lugares							
<i>Objetos quemados</i>							
Casas							
Fábricas							
Mercancías							
Materiales de construcción							
Muebles y ropas							
Productos agrícolas							
Cosechas							
Montes							
Otros objetos							
<i>Causas</i>							
Intencionadamente							
Por accidente							
No consta							

MOVIMIENTO PENAL

	En 1.º de Mes	Altas	Suma	Bajas	En fin de Mes
Número de reclusos fijos.	47	4	51	1	50
Idem id. de tránsito rematados	"	"	"	"	"
Idem id. a disposición de las Autoridades.	"	"	"	"	"
TOTAL	47	4	51	1	50

CLASIFICACION

Par estado civil

Solteros
Casados
Viudos

Total.

Par edades

De menos de 9 a 14 años
De 18 a 22 años
De 23 a 30 id
De 31 a 40 id
De 41 a 50 id
De 51 a 60 id
De 61 a 70 id
De más de 71 años

Total.

Par instruccion elemental

Saben leer
Saben leer y escribir
No saben leer

Total.

Número de veces que han ingresado en la prisión

Por 1.ª vez
Por 2.ª vez
Por 3.ª vez
Por más de tres veces

Total.

RECLUSOS FIJOS

	Arrestos Municipales				Procesados				Prisión correccional				Prisión mayor				Cadena per-pétua				Cadena temporal			
	En 1.º de Mes	Altas	Suma	Bajas	En fin de Mes	En 1.º de Mes	Altas	Suma	Bajas	En fin de Mes	En 1.º de Mes	Altas	Suma	Bajas	En fin de Mes	En 1.º de Mes	Altas	Suma	Bajas	En fin de Mes				
Par estado civil	15	1	16	2	14	10	1	11	1	11	1	1	1	1	1	1	1	1	1	1	1	1		
Solteros	15	1	16	2	14	10	1	11	1	11	1	1	1	1	1	1	1	1	1	1	1	1		
Casados	4	1	5	1	3	3	3	5	2	5	2	1	3	1	3	1	1	1	1	1	1	1		
Viudos	1	1	2	1	1	1	1	1	1	1	1	1	1	1	1	1	1	1	1	1	1	1		
Total.	20	1	21	3	18	16	8	24	6	24	6	2	8	3	8	2	2	2	2	2	2	2		
Par edades	3	3	3	1	2	1	2	3	2	3	1	2	1	2	1	2	1	2	1	2	1	2		
De menos de 9 a 14 años	3	3	3	1	2	1	2	3	2	3	1	2	1	2	1	2	1	2	1	2	1	2		
De 18 a 22 años	2	2	2	2	2	4	1	5	2	5	1	2	1	3	1	2	1	3	1	2	1	2		
De 23 a 30 id	1	1	1	2	2	2	2	4	2	4	2	2	2	4	2	2	2	4	2	2	2	2		
De 31 a 40 id	1	1	1	2	2	2	2	4	2	4	2	2	2	4	2	2	2	4	2	2	2	2		
De 41 a 50 id	4	4	4	2	2	4	2	6	4	6	4	1	5	5	5	4	4	4	4	4	4	4		
De 51 a 60 id	5	5	5	2	2	4	2	6	4	6	4	1	5	5	5	4	4	4	4	4	4	4		
De 61 a 70 id	2	2	2	2	2	2	2	4	2	4	1	2	2	4	2	2	2	4	2	2	2	2		
De más de 71 años	3	3	3	2	4	3	1	4	2	4	1	2	3	4	2	3	2	4	2	3	2	3		
Total.	20	1	21	3	18	16	8	24	6	24	6	2	8	3	8	2	2	2	2	2	2	2		
Par instruccion elemental	19	1	20	2	18	14	7	21	2	21	4	2	6	3	6	2	2	2	2	2	2	2		
Saben leer	19	1	20	2	18	14	7	21	2	21	4	2	6	3	6	2	2	2	2	2	2	2		
Saben leer y escribir	1	1	2	1	1	2	1	3	3	3	2	2	2	3	2	2	2	2	2	2	2	2		
No saben leer	1	1	2	1	1	2	1	3	3	3	2	2	2	3	2	2	2	2	2	2	2	2		
Total.	20	1	21	3	18	16	8	24	6	24	6	2	8	3	8	2	2	2	2	2	2	2		
Número de veces que han ingresado en la prisión	18	1	19	2	17	12	3	15	1	15	5	1	6	2	6	1	1	1	1	1	1	1		
Por 1.ª vez	18	1	19	2	17	12	3	15	1	15	5	1	6	2	6	1	1	1	1	1	1	1		
Por 2.ª vez	1	1	2	1	1	2	3	3	1	3	1	1	2	2	2	1	1	1	1	1	1	1		
Por 3.ª vez	1	1	2	1	1	2	3	3	1	3	1	1	2	2	2	1	1	1	1	1	1	1		
Por más de tres veces	1	1	2	1	1	2	3	3	1	3	1	1	2	2	2	1	1	1	1	1	1	1		
Total.	20	1	21	3	18	16	8	24	6	24	6	2	8	3	8	2	2	2	2	2	2	2		

MOVIMIENTO CARCELARIO

(VARONES)

	En 1.º de Mes	Altas	Suma	Bajas	En fin de Mes
Número de reclusos fijos.	"	"	"	"	"
Idem id. de tránsito rematados.	"	"	"	"	"
Idem id. a disposición de las autoridades.	19	26	45	16	29
TOTAL.	19	26	45	16	29

CLASIFICACIÓN	RECLUSOS FIJOS			
	En	Altas	Suma	Bajas
CLASIFICACIÓN Por estado civil Solteros Casados Viudos TOTAL.	En	Altas	Suma	Bajas
	En 1.º de Mes	Altas	Suma	Bajas
	En fin de Mes	Altas	Suma	Bajas
	En 1.º de Mes	Altas	Suma	Bajas
	En fin de Mes	Altas	Suma	Bajas
	En 1.º de Mes	Altas	Suma	Bajas
	En fin de Mes	Altas	Suma	Bajas
	En 1.º de Mes	Altas	Suma	Bajas
	En fin de Mes	Altas	Suma	Bajas
	En 1.º de Mes	Altas	Suma	Bajas
	En fin de Mes	Altas	Suma	Bajas
	TOTAL.	19	26	45
Por edades De menos de 9 a 14 años. De 15 a 17 años. De 18 a 22 id. De 23 a 30 id. De 31 a 40 id. De 41 a 50 id. De 51 a 60 id. De más de 61 años TOTAL.	En	Altas	Suma	Bajas
	En 1.º de Mes	Altas	Suma	Bajas
	En fin de Mes	Altas	Suma	Bajas
	En 1.º de Mes	Altas	Suma	Bajas
	En fin de Mes	Altas	Suma	Bajas
	En 1.º de Mes	Altas	Suma	Bajas
	En fin de Mes	Altas	Suma	Bajas
	En 1.º de Mes	Altas	Suma	Bajas
	En fin de Mes	Altas	Suma	Bajas
	En 1.º de Mes	Altas	Suma	Bajas
	En fin de Mes	Altas	Suma	Bajas
	TOTAL.	19	26	45
Sentenciados a muerte Arrestos gubernativos Arrestos municipales Procesados Prisión correccional Arresto mayor	En	Altas	Suma	Bajas
	En 1.º de Mes	Altas	Suma	Bajas
	En fin de Mes	Altas	Suma	Bajas
	En 1.º de Mes	Altas	Suma	Bajas
	En fin de Mes	Altas	Suma	Bajas
	En 1.º de Mes	Altas	Suma	Bajas
	En fin de Mes	Altas	Suma	Bajas
	En 1.º de Mes	Altas	Suma	Bajas
	En fin de Mes	Altas	Suma	Bajas
	En 1.º de Mes	Altas	Suma	Bajas
	En fin de Mes	Altas	Suma	Bajas
	TOTAL.	19	26	45
Por instrucción elemental Saben leer. Saben leer y escribir. No saben leer. TOTAL.	En	Altas	Suma	Bajas
	En 1.º de Mes	Altas	Suma	Bajas
	En fin de Mes	Altas	Suma	Bajas
	En 1.º de Mes	Altas	Suma	Bajas
	En fin de Mes	Altas	Suma	Bajas
	En 1.º de Mes	Altas	Suma	Bajas
	En fin de Mes	Altas	Suma	Bajas
	En 1.º de Mes	Altas	Suma	Bajas
	En fin de Mes	Altas	Suma	Bajas
	En 1.º de Mes	Altas	Suma	Bajas
	En fin de Mes	Altas	Suma	Bajas
	TOTAL.	19	26	45
Número de veces que han ingresado en la prisión Por primera vez. Por segunda id. Por tercera id. Por más de tres veces TOTAL.	En	Altas	Suma	Bajas
	En 1.º de Mes	Altas	Suma	Bajas
	En fin de Mes	Altas	Suma	Bajas
	En 1.º de Mes	Altas	Suma	Bajas
	En fin de Mes	Altas	Suma	Bajas
	En 1.º de Mes	Altas	Suma	Bajas
	En fin de Mes	Altas	Suma	Bajas
	En 1.º de Mes	Altas	Suma	Bajas
	En fin de Mes	Altas	Suma	Bajas
	En 1.º de Mes	Altas	Suma	Bajas
	En fin de Mes	Altas	Suma	Bajas
	TOTAL.	19	26	45

	En 1.º mes	Altas	Suma	Bajas	Fin de mes
Número de reclusas fijas.				“	“
Idem id. de tránsito rematadas	“	»	“	“	“
Idem id. a disposición de las Autoridades		»			“
TOTAL.					

CLASIFICACIÓN	RECLUSAS FIJAS																	
	Arresto mayor				Arrestos gubernativos				Procesadas			Prisión correccional						
	En 1.º de Mes	Altas	Suma	Bajas	En 1.º de Mes	Altas	Suma	Bajas	En 1.º de Mes	Altas	Suma	Bajas	En 1.º de Mes	Altas	Suma	Bajas	En fin de Mes	
<i>Por estado civil</i>																		
Solteras																		
Casadas																		
Viudas																		
TOTAL.																		
<i>Por edades</i>																		
De 15 a 17 años.																		
De 18 a 22 id.																		
De 23 a 30 id.																		
De 31 a 40 id.																		
De 41 a 50 id.																		
De 51 a 60 id.																		
De más de 60 años																		
TOTAL.																		
<i>Por instrucción elemental</i>																		
Saben leer.																		
Saben leer y escribir.																		
No saben leer																		
TOTAL.																		
<i>Número de veces que han ingresado en la prisión</i>																		
Por primera vez.																		
Por segunda id.																		
Por tercera id.																		
Por más de tres veces.																		
TOTAL.																		

Servicio de identificación

N.º de reclusos reseñados antropométrica. te	»
Idem de los comprobados (1)	»
Idem de los identificados (2)	»
Idem de los fotografiados.	»

Servicio telegráfico (trimestre 4.º) 1930

Despachos recibidos				TOTAL	Despachos expedidos				TOTAL
Parti- cula- res	Ser- vicio	Ofi- ciales	Inter- nacio- nales		Parti- cula- res	Ser- vicio	Ofi- ciales	Inter- nacio- nales	
5805	2634	2523	235	11197	5766	584	2533	246	9.129

Burgos 20 de Julio de 1931.

EL JEFE PROVINCIAL DE ESTADÍSTICA

Eduardo Jiménez

(1) Individuos que han pasado dos o más veces por el gabinete antropométrico con el mismo nombre.
 (2) Idem id. dando nombres distintos.

