



*S. M. M. M. M. M.*  
DIPUTACION PROVINCIAL DE LEON

MEMORIA  
DE  
ACTIVIDADES EN EL AÑO 1943  
Y  
DATOS DEL QUINQUENIO 1939 A 1943



LEÓN  
IMPRESA PROVINCIAL  
1944

AL  
66  
43



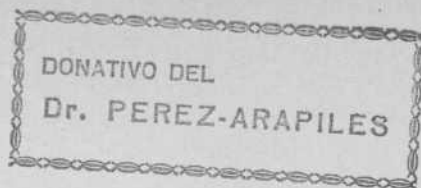
EN DEPOSITO

b.c. 4866  
(1943)





e/42168



DIPUTACION PROVINCIAL DE LEÓN

MEMORIA

DE

ACTIVIDADES EN EL AÑO 1943

Y

DATOS DEL QUINQUENIO 1939 A 1943



IMPRESA PROVINCIAL  
LEÓN





## DIPUTACION PROVINCIAL DE LEON

PRESIDENCIA

AÑO 1943

### PREÁMBULO

La autorizada palabra del Caudillo nos ha anunciado, en el pasado año 1943, que las Diputaciones Provinciales van a ser vigorizadas y reorganizadas para intervenir más amplia y activamente en la vida provincial.

**PROPÓSITO  
FUNDAMENTAL**

La penosa etapa que han venido atravesando últimamente la mayoría de dichas Corporaciones puede darse por casi terminada con tal anuncio, debiéndose confiar esperanzados en que el porvenir permita justificar el acierto de aquella superior decisión, tanto respecto a la naturaleza y amplitud de las funciones que hayan de desarrollar, como a la organización y posibilidades que se les otorguen o permitan.

Extensa experiencia, siquiera sea preferentemente negativa en cuanto a resultados, por deficiencias de gestión y de medios administrativos y económicos, puede contribuir a la previsión y adopción de medidas legislativas que eviten riesgos y fracasos en que, con justificación al menos aparente, han venido basándose las críticas destructoras de quienes curan las enfermedades por muerte del paciente.

Un pequeño aporte a tal contribución desea ser la presente Memoria.

A la vez, al repasar con espíritu crítico (de crítica sana, claro está) la labor realizada en el último año sin limitarnos a las materias que han venido siendo tema de las reglamentarias Memorias anuales de Secretaría, se logrará un mejor conocimiento de nuestras propias actividades actuales, disponiendo de concretas referencias en que basar la labor venidera.

**PROPÓSITO  
COMPLEMENTARIO**

Máxime, si no nos limitamos a la escueta reseña de lo realizado en 1943, sino que aportamos los datos del quinquenio que termina en dicho año, quinquenio de anualidades similares en cuanto al régimen general sufrido por esta Diputación; puesto que, al extender nuestra visión de datos y resultados por dicho período cronológico, lógicamente ha de esperarse una mayor y mejor comprensión de cuantos

(Gestores y funcionarios) estamos obligados a obtener el máximo rendimiento de nuestros esfuerzos y la máxima eficacia de las funciones y actividades corporativas.

Queremos advertir que los datos que se manejan en esta Memoria se refieren a cantidades reales y no a cifras presupuestas, tan distantes en muchas ocasiones, bien por la dotación de suplementos y habilitaciones de créditos que la marcha de cada año reclama, bien por insuficiente realización de previsiones calculadas con criterios nada homogéneos y en ocasiones deficientemente fundamentados por desconocimiento del «oficio» (tal como nosotros mismos padecemos en 1943 precisamente).

Otra advertencia, innecesaria para el lector de buena fe, pero conveniente al suspicaz: Esta Memoria no pretende comparar gestiones personales, por lo que solamente consigna datos correspondientes a ejercicios económicos completos, siendo así que fué en los últimos días de octubre de 1942 cuando se nos forzó a encargarnos de esta Corporación y precisamente en los finales de dicho año es cuando posiblemente realizamos una labor más propicia al lucimiento personal y a la comparación elogiosa, cuya justificación está, no obstante, siempre presta para quien pueda necesitarla.

Por seguir un orden sistemático que facilite en algún modo la redacción de la presente Memoria, adoptamos el oficialmente dispuesto para la nomenclatura presupuestaria de las Diputaciones de régimen común, con aquella flexibilidad propia de la materia y concediendo a los artículos tratados aquella extensión y detalle que corresponda, a nuestro juicio, a su importancia de conjunto.

La mayoría de los datos numéricos se consignan con exacto detalle en los correspondientes anejos que se insertan al final de la presente Memoria, constituyendo seguramente su más valioso material, intercalándose algunos gráficos interesantes.

Y basta de preámbulo.

## INGRESOS

Rentas de propiedades, censos e intereses de efectos públicos y demás valores, apenas tienen importancia en la Diputación leonesa.

Sin variación en el quinquenio 1939 a 1943, son las siguientes:

|  | RENTAS          |
|--|-----------------|
| Producto de fincas de la Residencia Provincial de Astorga .....  | 50,00           |
| Foros, censos y aniversarios sobre fincas rústicas a favor de la Residencia Provincial de León .....     | 950,00          |
| Intereses de efectos de la Deuda Pública y del Banco de España, pertenecientes a ambas Residencias ..... | <u>4.211,46</u> |
| <i>Suma</i> .....  | <u>5.211,46</u> |



La Corporación propiamente dicha no tiene bienes rentables y la cuantía de los pertenecientes a sus Establecimientos benéficos está bien distante de guardar relación proporcionada con las partidas dinerarias que exige la Beneficencia provincial, dificultándose así que esta Corporación pueda ver satisfechos sus deseos de disponer de buenos Centros benéficos (hospital, asilos, etc.) tan hermosos y tan bien atendidos como existen en otras provincias de mayor suerte económica y más disponibilidades capitalistas.

La Imprenta en que la Diputación de León atiende la obligación de editar el Boletín Oficial de la Provincia, está muy deficientemente instalada y montada, realizando la composición por cajas y la impresión con dos máquinas planas deficientísimas y una minerva casi tan mala.

En esta imprenta se cumple función de enseñanza con una docena de acogidos a la Residencia Provincial de León, cuyo aprendizaje profesional es de utilidad.

También ejecuta trabajos para las diferentes dependencias y oficinas de la Corporación, así como algunos a otras entidades y particulares.

En 1942 se modificó la Ordenanza que regula los ingresos por suscripciones y anuncios del Boletín Oficial, duplicando las tarifas; no obstante, el inveterado déficit de este establecimiento continuó en dicho año. Para lograr su anulación—afortunadamente trocada en un modesto superávit—se adoptó el criterio de que todos los trabajos de la Corporación se realizaran en su imprenta y se revisó el suministro de ejemplares gratuitos del Boletín Oficial, pues para una tirada de 1.200 ejemplares se regalaban más de 250 en esta época de dificultades de papel.

En el anejo número uno se detallan suficientes datos para conocer la marcha de ingresos y gastos durante el quinquenio 1939 a 1943, cuyo resumen es el siguiente (gráfico núm. 1).

|                | 1939      | 1940      | 1941      | 1942      | 1943       |
|----------------|-----------|-----------|-----------|-----------|------------|
| Ingresos. . .  | 46.000,85 | 50.246,80 | 51.799,97 | 78.184,89 | 114.465,98 |
| Gastos. . .    | 52.739,50 | 58.978,73 | 70.125,40 | 88.282,30 | 111.272,90 |
| Déficit. . . . | 6.738,65  | 8.731,93  | 18.325,57 | 10.097,49 | —          |
| Superávit. . . | —         | —         | —         | —         | 3.193,08   |

El aumento de ingresos en 1942, es imputable a la citada modificación de la ordenanza del Boletín Oficial; el aumento de 1943 se debe al cobro de débitos no percibidos en 1942 y al aumento de trabajos extraños al Boletín citado.

El aumento de gastos en 1941 y 1942 corresponde casi íntegramente a gastos de personal; el aumento de 1943 es casi exclusivamente por gastos de papel, maquinaria, tinta y similares.

Para juzgar más completamente lo realizado con la Imprenta provincial, debe tenerse presente que en 1943 llevó a cabo la impresión de una Crónica de las fiestas isidorianas y otros trabajos relacionados con tales fiestas, que fueron justamente elogiados en general por el buen gusto con que se ejecutaron.

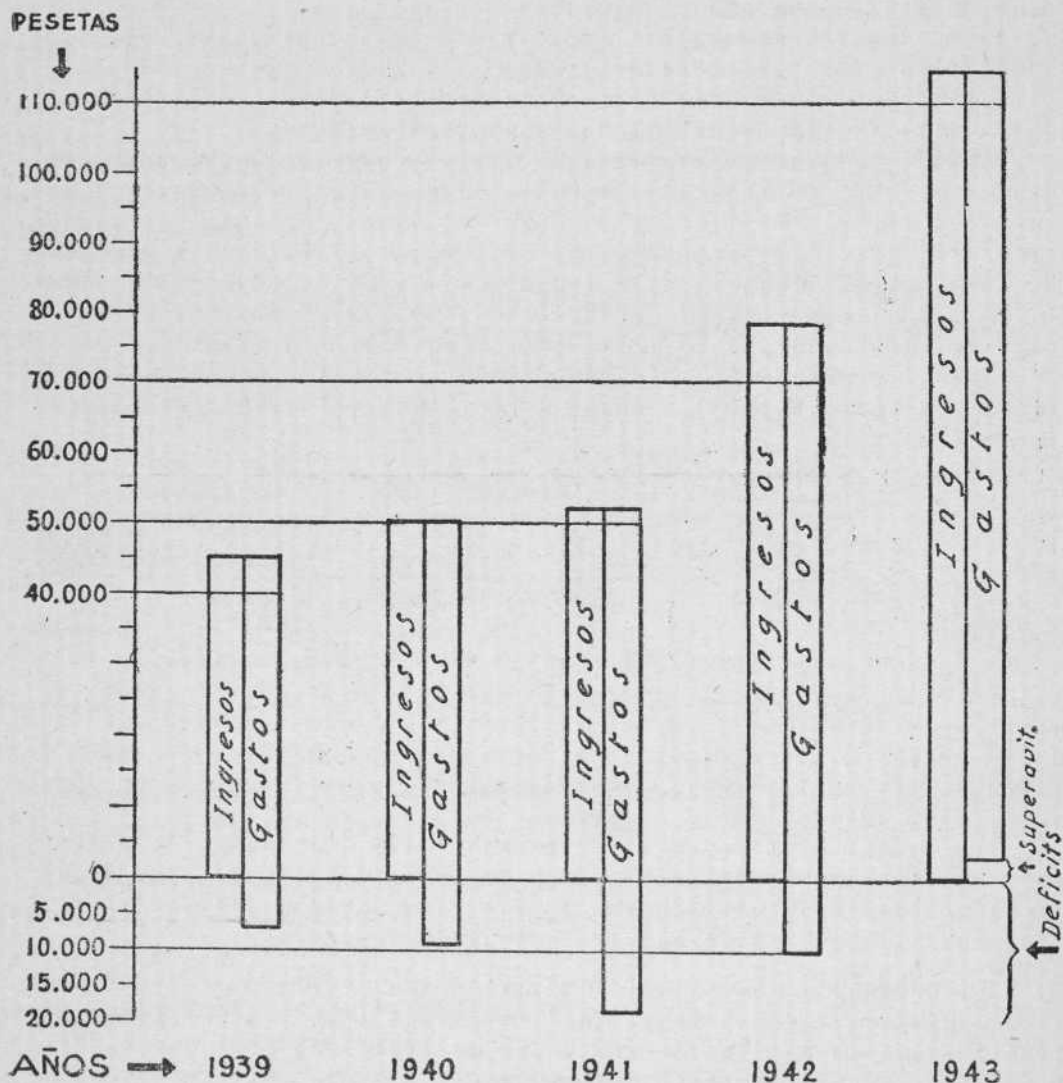
La Diputación no posee bienes de rentas, ni por ahora está en disposición de mejorar los que tiene y le son indispensables para sus servicios. Ello explica que no cuente con ingresos por aprovechamientos o enajenaciones.

BIENES  
PROVINCIALES



## DIPUTACION PROVINCIAL DE LEÓN

### INGRESOS Y GASTOS DE LA IMPRENTA PROVINCIAL



**SUBVENCIONES  
Y DONATIVOS**

Donativos de Corporaciones locales no ha recibido ninguno la Diputación durante el quinquenio de 1939 a 1943 y los de particulares o entidades, de escasa cuantía en su conjunto, se detallarán al tratar de los Establecimientos benéficos por haberse recibido para ellos precisamente.

Del Estado se ha recibido las subvenciones que detalla el anejo número dos para aplicación concreta a obras públicas, (caminos vecinales principalmente) de las que gran parte están sin haberse invertido aun porque la Sección técnica de Vías y Obras provinciales, falta del suficiente personal facultativo y técnico, no podía lograr el correspondiente volumen de obras, deficiencia que ha comenzado a subsanarse en 1943 con el nombramiento de Ingeniero-Director, aunque en régimen de interinidad, indispensable en una Sección que, por otros motivos (presupuesto extraordinario de Mancomunidad), dispone de algunos millones de pesetas para sus actividades y en la que sin embargo no existía Ingeniero alguno, pues en 1942 se autorizó la excedencia del que ocupaba tal cargo.

Precisamente por tal circunstancia se explica posiblemente el que el Estado no haya abonado cantidad alguna a esta Corporación Provincial en los dos últimos años, para la construcción de caminos vecinales, y es de esperar que ello no vuelva a ocurrir al intensificar las actividades citadas.

La mayor cantidad con que se nos subvencionó la conservación y reparación de tales caminos en el año 1941, se debió a la cooperación económica que el Ministerio de Obras Públicas prestó para neutralizar destrozos de guerra.

La marcha de los ingresos por participación en la patente de automóviles y canon de carreteras está en relación con las correspondientes recaudaciones oficiales del Estado, desgraciadamente en baja, y a la oportunidad de los correspondientes libramientos (por corriente o por resultas) pues aun en 1943 se ha percibido resultas de 1935 por patente nacional de automóviles).

Por donativos no se han recibido cantidades apreciables más que procedentes del Fondo de protección benéfico-social, del Estado, según el siguiente detalle: año 1939, nada; año 1940, nada; año 1941, 150.000 pesetas; año 1942, 150.000 pesetas y año 1943, 50.000 pesetas, con el anuncio oficioso, bien poco agradable para esta Corporación, de que continuará la reducción de esta generosa aportación económica.

No hay ingresos por legados y mandas.

Por venta de efectos inútiles e intereses de cuentas corrientes se ha percibido las siguientes cantidades:

**INGRESOS  
EVENTUALES**

|   | 1939     | 1940      | 1941      | 1942      | 1943      |
|---|----------|-----------|-----------|-----------|-----------|
| Por intereses de c/c                                    | 1.233,15 | 5.359,76  | 15.886,60 | 18.259,18 | 21.565,39 |
| Por efectos inútiles<br>e ingresos imprevistos. . . . . | 5.787,05 | 65.404,61 | 54.812,95 | 7.481,05  | 5.637,00  |

No han tenido importancia apreciable los ingresos que la Diputación leonesa obtiene por prestaciones de servicios en sus Secciones y Establecimientos.

## INDEMNIZACIONES

No hay ingresos por contribuciones especiales.

La aplicación de las Ordenanzas que regulan el Timbre Provincial y los derechos de custodia de depósitos, tampoco motiva ingresos apreciables, ya que en el quinquenio a que venimos refiriéndonos se lograron sucesivamente tan solo 2.111,50 — 2.061,25 y 1.711,25 pesetas.

## DERECHOS

### Y TASAS

1.225,50 — 2.183,75—

No hay ingresos por aprovechamientos especiales.

Los arbitrios que actualmente tiene autorizados esta Corporación Provincial, gravan las siguientes producciones:

## ARBITRIOS PROVINCIALES

Fuerza hidráulica.

Remolacha azucarera y uva (desde 1941).

Mieras o resinas y aprovechamientos maderables (desde 1943).

Piedras calizas de adorno, carbones minerales (desde 1943) y sustancias metalíferas.

En el anejo número tres se detallan sus rendimientos anuales y se ve las pocas consecuencias que pueden deducirse de la marcha cronológica de los importes a que han ascendido las recaudaciones anuales.

En conjunto se observa que apenas tienen importancia actual los que gravan la fuerza hidráulica, remolacha azucarera, mieras y resinas, aprovechamientos forestales, piedras calizas y sustancias metalíferas. Tan sólo se ha resuelto en parte el agudo problema económico de la Corporación con los que gravan la uva y los carbones minerales, de los que se acompaña gráfico núm. 2.

El porvenir en este aspecto es francamente desconsolador, puesto que la legislada supresión del arbitrio sobre la uva, por la manera dispuesta para determinar su compensación económica, reducirá este ingreso anual a unas 365.000 pesetas, frente al ponderado promedio de unas 450.000 pesetas que rendiría el propio arbitrio.

Respecto al que grava los carbones minerales, están pendientes incidencias administrativas, que de tener la que estimamos lógica solución, permitirán llegar aproximadamente al medio millón de pesetas, mientras se sostenga el pasado ritmo de extracción. En su exacción ha predominado el régimen de conciertos.

El arbitrio sobre la remolacha azucarera, cuya libertad de contratación ha sido autorizada para la próxima campaña, no supondrá cifra que rebase las 90.000 pesetas, cantidad que para 1944, no alcanzará quizá la de 1941, con lo que bien se vé su reducida importancia.

Sobre aprovechamientos forestales no son aún suficientes los datos para hacer pronósticos, pero no hay indicios de que su arbitrio pese con importancia decisiva en la Tesorería Provincial.

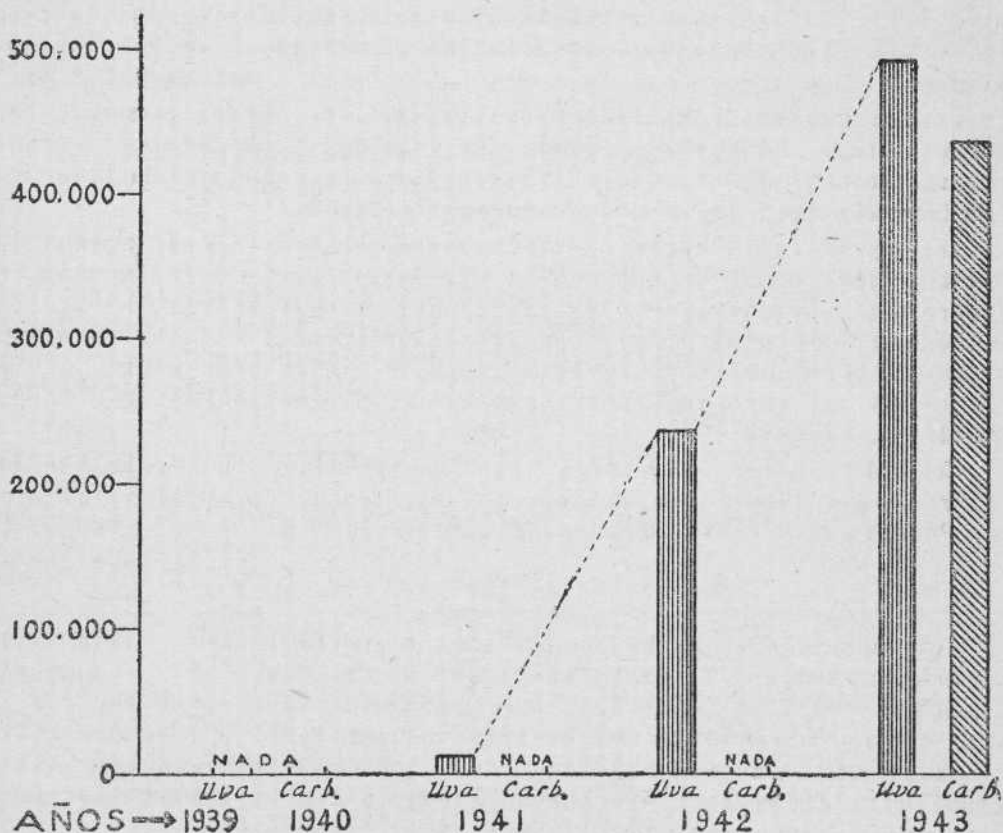
El que grava mieras y resinas rendirá anualmente unas 10.000 pesetas líquidas. El de fuerza hidráulica, aproximadamente 20.000 pesetas.



## DIPUTACION PROVINCIAL DE LEÓN

INGRESOS POR ARBITRIOS  $\frac{s}{UVA}$   
 " " "  $\frac{s}{CARBONES MINERALES}$

PESETAS



El que grava las piedras calizas de adorno, esto es, casi exclusivamente las lápidas funerarias, no ha querido aplicarse por la Corporación Provincial, como es lógico.

Finalmente; sustancias metalíferas se obtienen en reducidas cantidades, correspondiendo lo ingresado a minerales arsenicales, y habiéndose denegado que la wolframita (cuya tonelada ha valido de 200.000 a 500.000 pesetas) pague más de DIEZ CENTIMOS de peseta (0,10 pesetas) por dicha unidad de peso.

En definitiva, que las esperanzas puestas por la Diputación en fuente de ingresos tan natural, provincial y lógica como es su riqueza radicante, no volverán a lograr la recaudación de 1943, en contraposición a las crecientes necesidades de sus servicios.

En la Diputación de León no hay otras imposiciones o percepciones por este Capítulo.

El Estado ha entregado, por importe del 5 por 100 de las cuotas de la Contribución Territorial Rústica de la provincia, las siguientes cantidades totales (por corriente y por resultas) a lo largo del quinquenio 1939 a 1943 que venimos considerando: 203.241,82—200.596,07—382.949,76—335.011,68 y 512.792,55 pesetas, cuya marcha ascendente, corresponde a la del tributo base, salvo para la de 1943 de posible revisión.

**RECURSOS CEDIDOS  
POR EL ESTADO**

Otro recurso cedido por el Estado es el impuesto de cédulas personales, que precisamente en 1942 ha sido suprimido, compensando económicamente a las Diputaciones provinciales con cargo al Impuesto sobre la Renta, medida de correcta doctrina hacendística que ha sido favorablemente acogida.

Los ingresos en la Corporación leonesa, después de detraer la participación que en esta recaudación corresponde percibir a los Ayuntamientos de la Provincia han sido, en el quinquenio de 1939 a 1943, como sigue: 413.920,05—673.974,06—695.334,95—811.346,92 y 1.047.299,00 pesetas, explicándose el alza sucesiva por la mejor organización de la recaudación, habiendo de tenerse en cuenta para juzgar el de 1943 que en dicho año hemos recaudado por atrasos pendientes (resultas) nada menos que 420.911,57 pesetas.

Como dato curioso para juzgar acerca de la supresión de las cédulas personales diremos que el número de contribuyentes empadronados para tal impuesto en esta Provincia varió desde 250.703 en 1939 a 291.835 en 1942.

Este importante recurso ha tenido la siguiente marcha en el quinquenio 1939 a 1943: 1.057.552,42—1.013.465,68—928.123,28—1.122.026,95 y 945.127,60 pesetas. Ingreso de pocas oscilaciones no ha sido apurado en el año 1943, por haber dedicado atención más preferente a los de carácter individual que a los índole municipal; pero la desidia patente de bastantes Ayuntamientos obligará a la imposición de medidas adecuadas que están en estudio.

**APORTACIÓN  
MUNICIPAL**

**RECARGOS  
PROVINCIALES**

Los recargos impositivos de la Diputación son solamente dos: el que carga en el arbitrio municipal sobre solares sin edificar y el correspondiente al Impuesto de Derechos Reales y Timbre.

El primero es de una cobranza tan irregular, por depender de la formalización y cobranza que realizan los Ayuntamientos con tal impuesto establecido, que durante el quinquenio 1939 a 1943, los ingresos sólo han tenido efectividad en 1942 por importe de 115.314,54 pesetas (de ellas solamente 581,15 pesetas por ingresos del propio ejercicio económico) y en 1943 por importe de 14.063,66 pesetas (todos por resultados).

Aunque la Ordenanza de este recargo autoriza a la Diputación para cobrarlo en todos los municipios, aun cuando sus Ayuntamientos no tengan establecido el impuesto base (en esta provincia sólo lo tienen establecido tres Ayuntamientos, no se ha intentado dar efectividad a tal autorización, seguramente por las dificultades y escaso rendimiento que se obtendría en una provincia tan rural como es la de León (sólo dos agrupaciones urbanas exceden de los 10.000 habitantes).

De mayor importancia el recargo sobre Derechos Reales y Timbre, no da a la Corporación el rendimiento debido porque el Estado, que es quien nos lo abona, continúa entregándonos solamente las 251.617,20 pesetas que se fijaron hace varios años, sin que como se ha legislado para la compensación por cédulas personales, se tenga en cuenta la notoria marcha ascendente en el Impuesto base.

En el quinquenio a que venimos refiriéndonos se nos pagaron en 1941 atrasos por 604.433,57 pesetas.

Los restantes ingresos provinciales que en su mayoría son reintegros de gastos, apenas tienen importancia.

**OTROS  
INGRESOS**

Durante el quinquenio de 1939 a 1943 se ha obtenido los siguientes ingresos totales, aplicables a dotaciones corrientes de los presupuestos ordinarios respectivos o por resultados de ejercicios económicos anteriores:

**INGRESOS OBTENIDOS EN TOTAL**

| 1939                | 1940                | 1941                | 1942                | 1943                |
|---------------------|---------------------|---------------------|---------------------|---------------------|
| Por corriente:      |                     |                     |                     |                     |
| 1.741.156,11        | 2.357.307,77        | 2.760.574,50        | 2.620.877,86        | 3.164.076,97        |
| Por resultados:     |                     |                     |                     |                     |
| 551.122,04          | 857.451,59          | 1.454.521,74        | 1.373.161,74        | 1.896.655,83        |
| <u>2.292.278,15</u> | <u>3.214.759,36</u> | <u>4.215.096,24</u> | <u>3.994.035,60</u> | <u>5.040.732,80</u> |

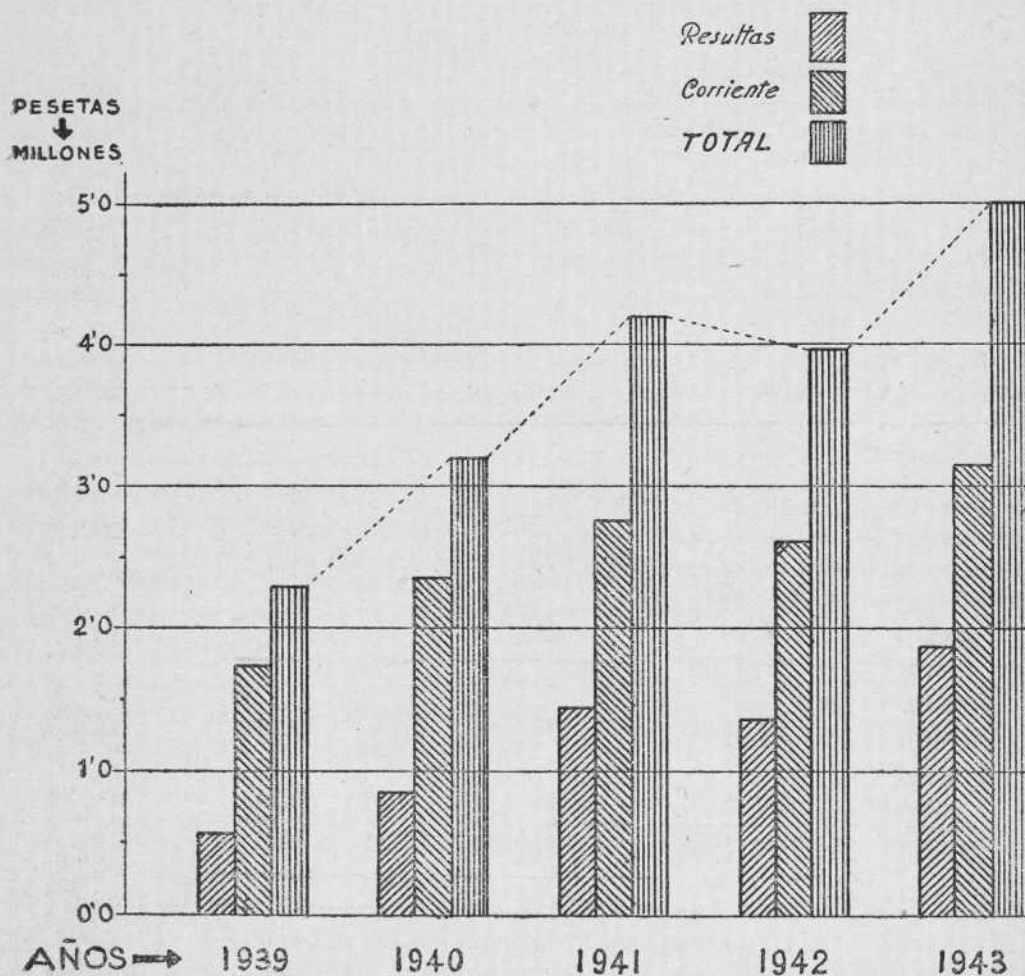
En el gráfico número 3, se aprecia bastante claramente la marcha cifrada en este resumen, considerando que, en cuanto al retroceso del año 1942, tanto por ingresos corrientes, como por resultados, no es necesario entrar en análisis, máxime si se tiene en cuenta que en 1943 se ha logrado neutralizar ya la acusada baja de 1942, obteniéndose un aumento de 543.494,09 pesetas por resultados.



## DIPUTACION PROVINCIAL DE LEON

PRESUPUESTOS ORDINARIOS

INGRESOS REALIZADOS

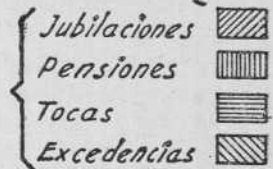




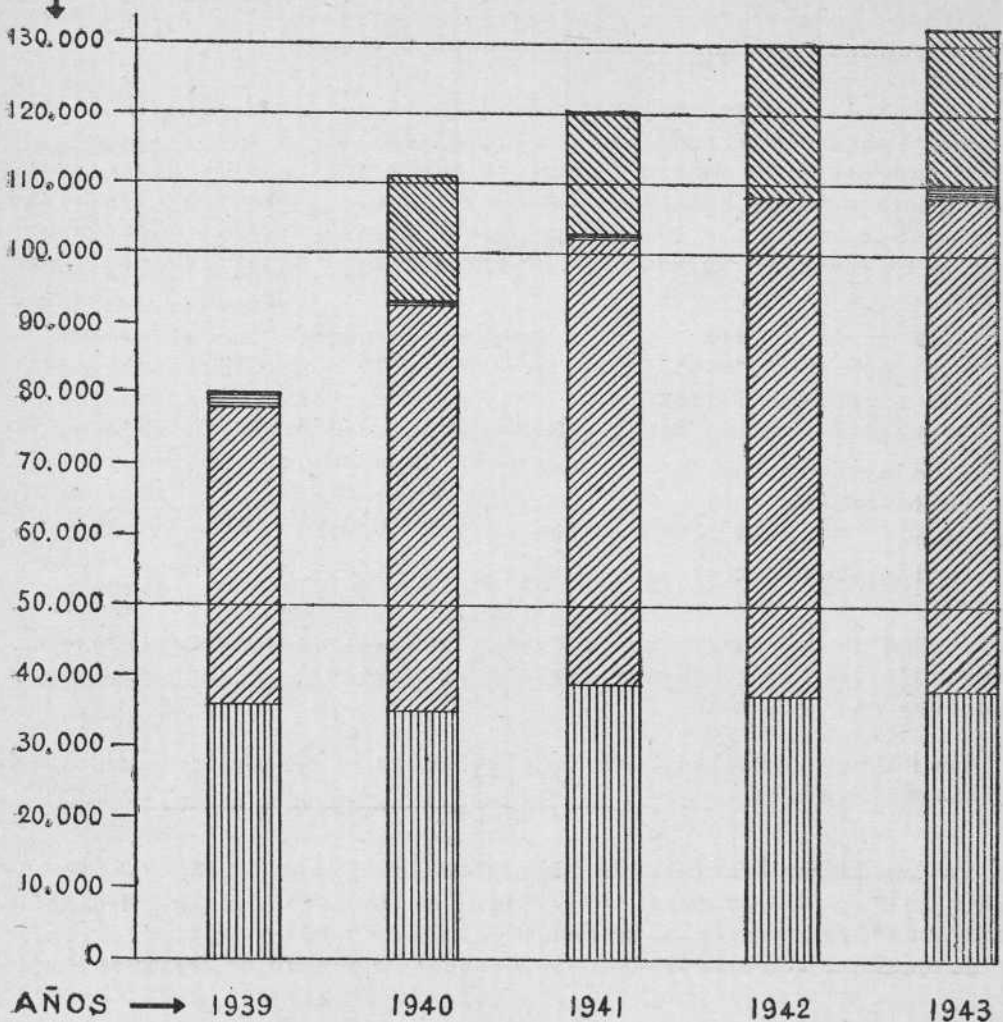


## DIPUTACION PROVINCIAL DE LEON

PAGOS REALIZADOS POR



PESETAS



# GASTOS

El Estado exige a las Diputaciones como resto bien anti-  
cuado de épocas en que su potencia económica quizá lo exi-  
giera, el pago de determinados gastos de personal y material  
al Tribunal contencioso-administrativo, Jefatura Provincial  
de Sanidad y Abogacía del Estado, mobiliario del domicilio oficial del Excmo. señor  
Gobernador civil y otros de menor cuantía que, en total no han llegado a 35.000 pe-  
setas en 1943.

Los pagos por pactos y compromisos, así como por deudas no consignadas en  
resultas apenas han tenido importancia, no teniendo ninguna obligación por censos.

Las obligaciones del personal pasivo de la Corporación  
Provincial y gastos similares se detallan en el anejo número  
cuatro, pudiendo apreciarse su marcha también en el gráfico  
número 4.

En ambos se incluyen las excedencias pagadas por ser de carácter forzoso e  
impuestas por sentencia respecto a la extinguida Banda Provincial de Música.

Englobadas así las partidas del personal pasivo, por el posible interés que sig-  
nifican para probables actuaciones futuras respecto a Montepíos, mutualidades,  
concertos de previsión, se consigna que el total anual pagado por tales conceptos  
significa los siguientes porcentajes de los gastos totales y de los dedicados al perso-  
nal activo:

| 1939                        | 1940       | 1941       | 1942       | 1943       |
|-----------------------------|------------|------------|------------|------------|
| Haber pasivos, pesetas:     |            |            |            |            |
| 80.292,44                   | 111.816,92 | 120.549,98 | 130.065,27 | 132.865,79 |
| Idem porcentaje respecto a: |            |            |            |            |
| Gastos totales:             |            |            |            |            |
| 3,6 %                       | 3,8 %      | 3,4 %      | 3,2 %      | 2,7 %      |
| Gastos personal activo:     |            |            |            |            |
| 24,4 %                      | 27,7 %     | 24,5 %     | 21,9 %     | 22,4 %     |

Del estudio de los correspondientes datos se deduce la conveniencia de repasar  
la situación de los excedentes forzosos, que representa una carga apreciable respec-  
to a jubilados y pensionistas.

Los restantes gastos del Capítulo de Obligaciones Generales, o son nulos, o de  
cuantía muy reducida.

La Diputación Provincial de León ha estado regida en  
1939 a 1943, por las Comisiones Gestoras que se detallan en  
el anejo número cinco, del que se deduce la poca permanen-  
cia de todas, así como la tendencia al aumento del número de Gestores Provin-  
ciales.

OBLIGACIONES EN  
SERVICIOS DEL  
ESTADO

PENSIONES  
Y JUBILACIONES

REPRESENTACION  
PROVINCIAL

Esta última tendencia es lógica; la vigente legislación provincial, que el autor de estas líneas no duda de calificar de absurda, no permiten que las Diputaciones celebren sesiones en 2.<sup>a</sup> convocatoria sin mayoría de Gestores presentes, en contraposición con lo admitido para la casi totalidad de organismos y entidades, concretamente para los Ayuntamientos, en los que resulta más fácil la reunión de Concejales por ser preceptivo que todos residan en el propio municipio, mientras que los Gestores Provinciales residen en localidades distintas de la Capital de la Provincia y a veces bien distantes y sin buenas comunicaciones, como hoy sucede con los de Ponferrada y Villablino.

La actual Comisión Gestora tiene constituidos para el régimen interno de la Corporación, las siguientes Comisiones informativas: Hacienda, Personal, Beneficencia y Vías y Obras, que bajo la Presidencia efectiva del Vicepresidente, están integradas por un Gestor-Ponente y otro Vocal-Gestor. Y a cargo directo de Gestores Provinciales están la Dirección de las Residencias Provinciales de Huérfanos y Casa de Maternidad, y la Inspección de la Imprenta Provincial, así como las Visitadoras de los Establecimientos de otras Corporaciones (Hospitales, Manicomios y Asilos) con quien la Diputación de León tiene concertados los servicios benéficos correspondientes.

Por otra parte, a tenor de diferentes disposiciones oficiales están cubiertos los siguientes cargos:

Presidencia de la Junta Local de Fomento Pecuario.

Vicepresidencia de la Mancomunidad Sanitaria de Municipios de León.

Vocalía de la Junta Provincial de Sanidad.

Idem en la Mancomunidad de Diputaciones de régimen común para el empréstito de caminos vecinales.

Idem de la Junta Administrativa Forestal.

Idem del Tribunal a que se refiere el artículo 197 de la Ley Municipal.

Idem de la Junta Provincial de Precios.

Idem de la Sección Provincial de Selección y Protección de la Enseñanza Media.

Idem de la Junta provincial de Turismo.

Idem de la idem de Libertad vigilada.

Idem de la Junta municipal pericial para revisión de amillaramientos en la Capital.

Idem de la Junta del Patronato del Monte de Piedad y Caja de Ahorros.

Idem de la Comisión Provincial de Colocación Obrera.

No obstante la importancia provincial de las cuestiones que les competen, esta Corporación Provincial no tiene representación en los siguientes organismos:

Junta Provincial de Beneficencia.

Cámara Oficial Agrícola.

Cámara de Industria y Comercio de León y de Astorga.

Confederación Hidrográfica del Duero,

Patronato Nacional Antituberculoso.

Aunque el régimen de Comisiones, Juntas y análogos se ha desbordado a casos de notoria ineficacia, como sucede en algunos de los que tiene representación esta Corporación, parece lógico que si la Diputación ha de intervenir en lo porvenir más activamente en los problemas y cuestiones provinciales, se la conceda representación en todas ellas, y precisamente con carácter destacado, esto es, en la Vicepre-

sidencia para los que sean presididos por el Gobernador Civil, y en la Presidencia para los demás, con lo que las Diputaciones Provinciales podrían ser el eficaz apoyo pretendido de los Gobiernos Civiles.

Los gastos pagados por representación provincial en 1943 han tenido una elevación que aparentemente les desequilibra respecto a los del resto del quinquenio, por el motivo de haberse recibido en dicho año el automóvil que se encargó en 28 de Julio de 1941, esto es, dos años antes, y que ignoramos porqué motivos no sirvió antes el Sindicato Nacional del Metal, aun tratándose de un modesto Fiat 1100 -C. El costo y gastos complementarios han sido de 32.057,57 pesetas. Los demás gastos de representación se detallan en el anejo número seis, debiendo advertirse que en 1943 hubo excepcionales motivos de gastos por la celebración de destacados actos (fiestas isidorianas, misiones generales, consagración y entrada en Cuenca de su Obispo, antes párroco leonés, consagración en Murcia y entrada en Astorga de su Obispo; entrada en Vitoria de su Obispo, Administrador Apostólico de León).

El Presidente dedicó íntegramente sus gastos de representación y percepciones por asistencias a sesión, a donativos de carácter benéfico, cultural o social.

El número de sesiones celebradas por el pleno de la Comisión Gestora durante los años 1939 a 1943, fueron respectivamente 33—34—29—31 y 20, debiendo observarse para juzgar mejor la disminución de sesiones plenarias, que los correspondientes acuerdos ocuparon respectivamente los siguientes números de folios: 259—283—204—335 y 273.

El aumento más importante en estos gastos se debe a los de movimientos devengados por los Sres. Gestores que residen en Villablino, Ponferrada y Valencia de Don Juan.

Para terminar este Capítulo, del que podría tratar con mucha más amplitud, creemos deber señalar que los gastos de representación de la Presidencia, no sólo son menores que los de la generalidad de las restantes Diputaciones Provinciales, sino que lo son también respecto a los del Alcalde de la Capital de la Provincia, aun sin tener en cuenta los que a éste corresponden como Procurador en Cortes.

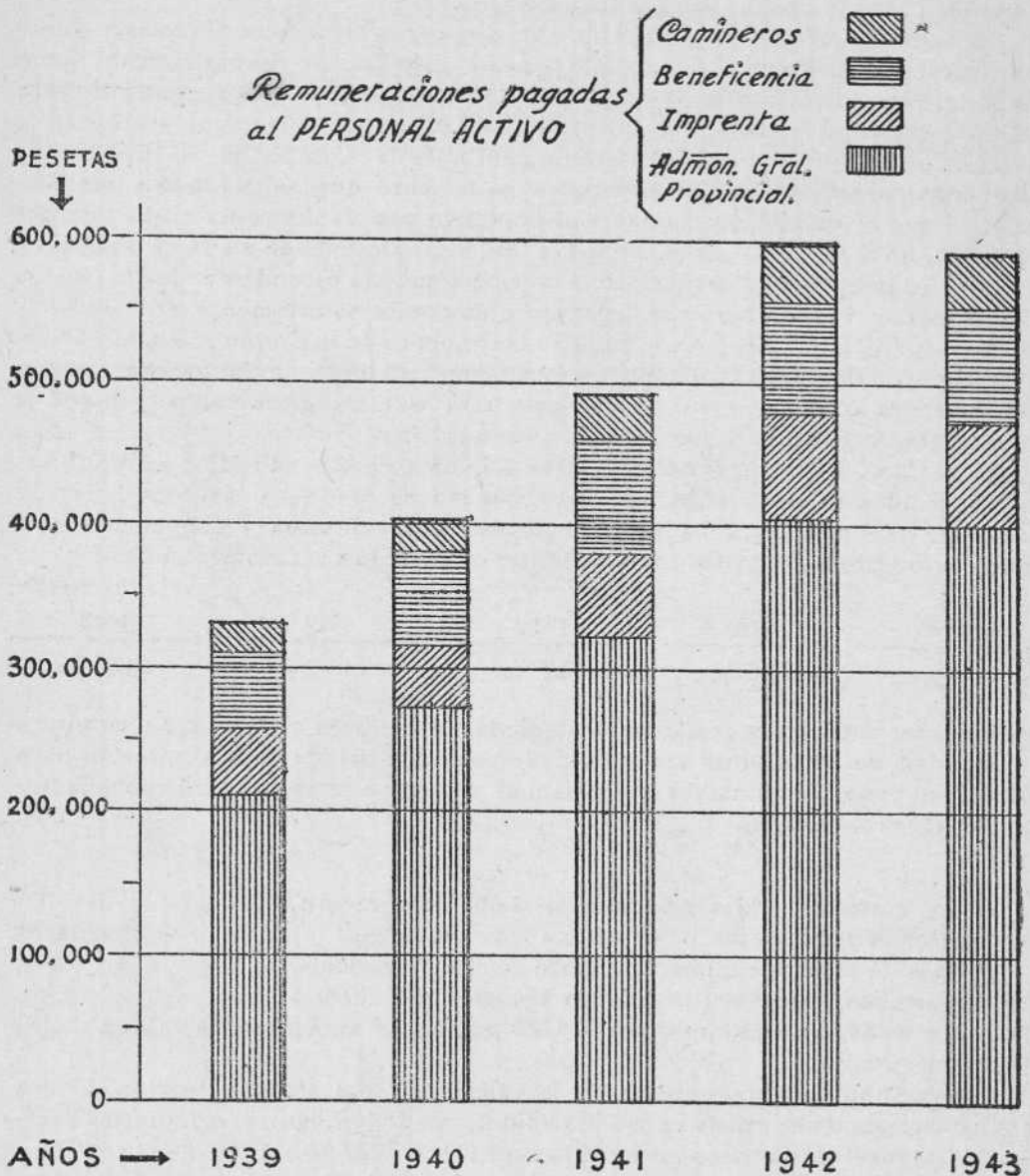
La Diputación de León no ha realizado gasto alguno por los conceptos comprendidos en los Capítulos presupuestarios ordinarios de Vigilancia y Seguridad y de Bienes Provinciales.

Aparte de la participación de diferentes municipios en la recaudación del impuesto de cédulas personales a tenor de los artículos 226 y 232 del Estatuto Provincial, los restantes gastos materiales por la recaudación de arbitrios e impuestos, salvo los de personal, han tenido el desarrollo siguiente para los años tantas veces citados: 4 965,00— 8.697,70 — 10.303,30 — 42.971,10 y 27.839,45 pesetas, motivándose el aumento de 1942, por la puesta en marcha del arbitrio sobre la uva, y la rebaja de 1943 por la supresión del impuesto de cédulas personales, y un criterio de rigor en los gastos no obstante, la designación y pago de inspectores eventuales.

GASTOS  
DE RECAUDACION



## DIPUTACION PROVINCIAL DE LEON



La importante cantidad a que ascienden los gastos de personal, asunto siempre debatido en esta clase de Corporaciones, queda detallado en el anejo número siete, comprensivo de todo el que desempeña servicios activos en esta Diputación (gráfico núm. 5).

PERSONAL  
ACTIVO

No obstante las crecientes necesidades de los servicios y del personal, en 1943 intentamos contener la marcha ascendente de estos gastos, tan acusada en 1942, sin por ello dejar de poner orden en este asunto, tanto puntualizando los conceptos integrantes de las remuneraciones fijas y periódicas de cada funcionario y empleado, como rectificando algunas desigualdades jerárquicas.

Sin embargo al elevar los emolumentos asignables a los Sres. Secretario General, Interventor de Fondos, Jefe de la Sección Provincial de Administración Local (cargo que no guarda con la Diputación más relación que la obligación de alojarle, pagarle y prestarle funcionarios provinciales) y Depositario, para equiparlos en lo posible a los cargos análogos del Ayuntamiento de la Capital de la Provincia y como consecuencia de órdenes superiores, es evidente que se planteaba una desigualdad que se atendió parcialmente disponiendo que el régimen de quinquenios graduales, no fijos, se hiciera extensivo a todo el personal de nuestras plantillas.

No obstante, en 1943 se contuvo la creciente marcha ascendente de los gastos de personal, que amenazaba con llegar a proporciones notoriamente exageradas y francamente perjudiciales para la situación económica de la Corporación, lográndose el propósito de frenar dicha marcha ascendente, no obstante la mejora general ya citada para los quinquenios, la dispuesta para los más altos cargos y la que se acordó para ciertos empleados de la Beneficencia Provincial.

En el Capítulo de Imprevistos se tratará de los pagos o subsidios extraordinarios concedidos en 1943 y años anteriores, que no entrando en las cantidades de que ahora tratamos, dejan fijados estos gastos de personal en los siguientes porcentajes respecto a los gastos totales ordinarios de cada ejercicio económico:

| 1939   | 1940   | 1941   | 1942   | 1943    |
|--------|--------|--------|--------|---------|
| 14,9 % | 13,5 % | 13,7 % | 14,6 % | 12,01 % |

de cuyo contraste con la escala creciente de las inversiones absolutas, se confirma la necesidad de intensificar las actividades económicas de la Corporación para obtener el mejor rendimiento del personal y llegar a estar en condiciones inmejorables (gráfico núm. 6).

De los gastos generales y de material de la Corporación, sólo merece la pena anotar lo referente a los siguientes:

GASTOS  
GENERALES

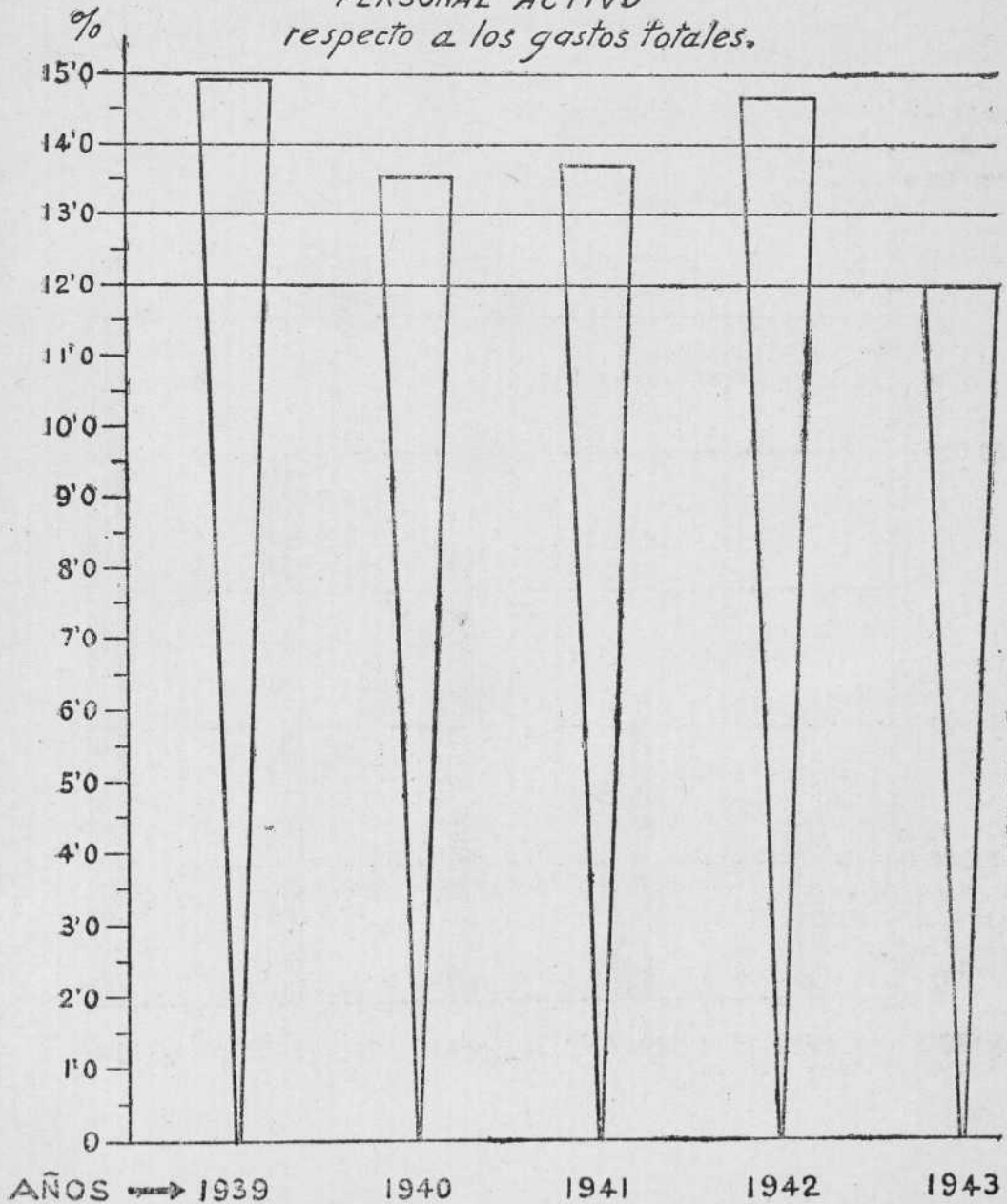
Primas de seguros e impuestos sobre bienes y servicios, que importaban unas 8.000 pesetas en los años 1939, 1940 ó 1941 y que en 1942 y 1943 importaron 15.500 pesetas, al aumentar los valores de los bienes asegurados.

Combustible y sostenimiento de la calefacción del Palacio Provincial, cuya marcha ascendente se refleja en gráfico adjunto según los siguientes importes sucesivos durante el quinquenio terminado con 1943—6.770,67—11.003,20—16.366,56—19.240,05 y 27.080,63 pesetas.



## DIPUTACION PROVINCIAL DE LEON

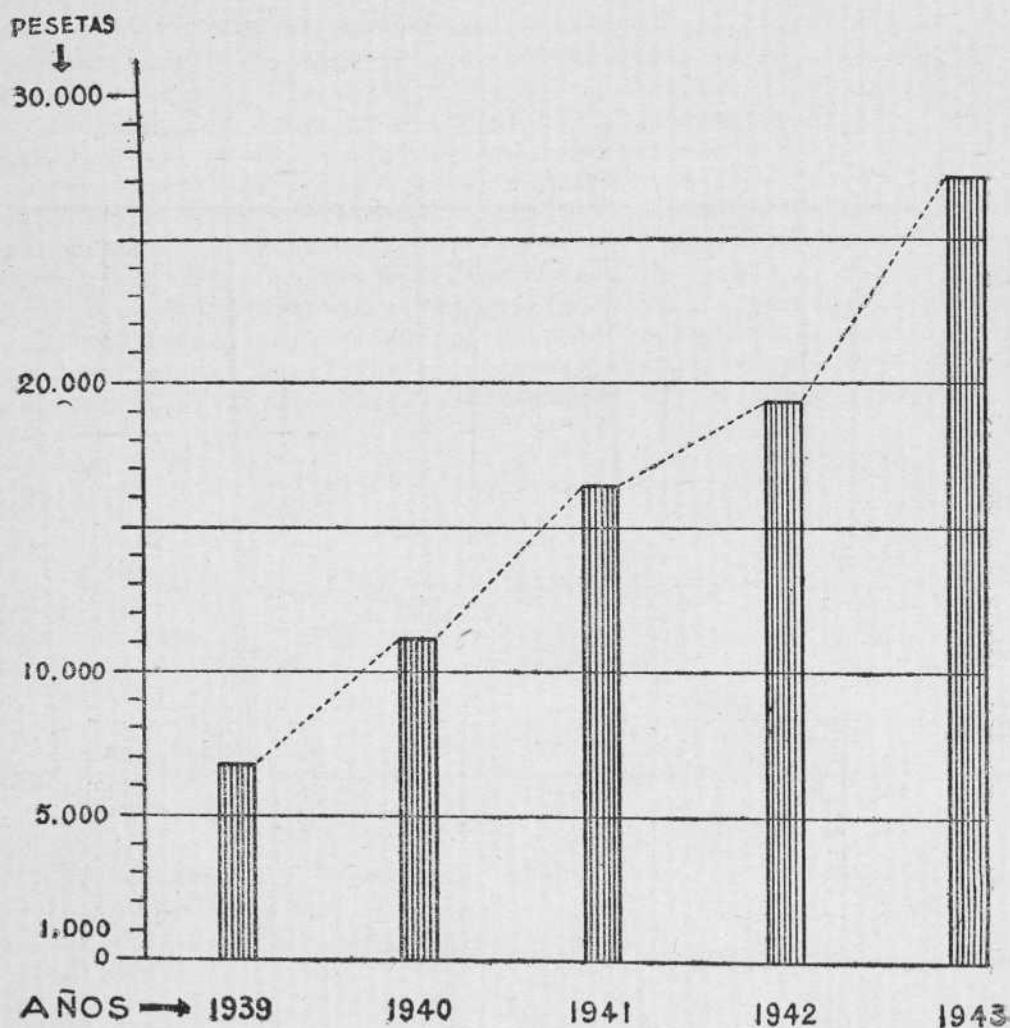
*Porcentaje de los gastos de  
PERSONAL ACTIVO  
respecto a los gastos totales.*





## DIPUTACION PROVINCIAL DE LEON

### PAGOS REALIZADOS POR CALEFACCION







## DIPUTACION PROVINCIAL DE LEÓN

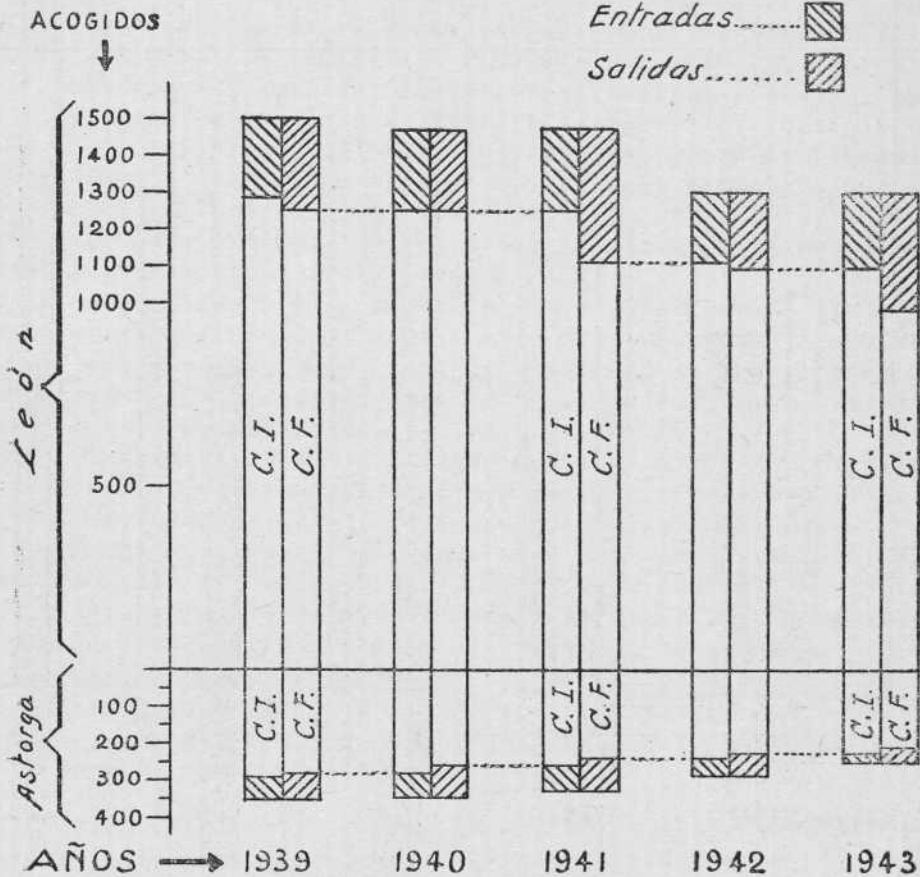
### RESIDENCIAS PROVINCIALES DE HUERFANOS MOVIMIENTO DEMOGRAFICO.

Censos iniciales...C.I.

Censos Finales...C.F.

Entradas.....

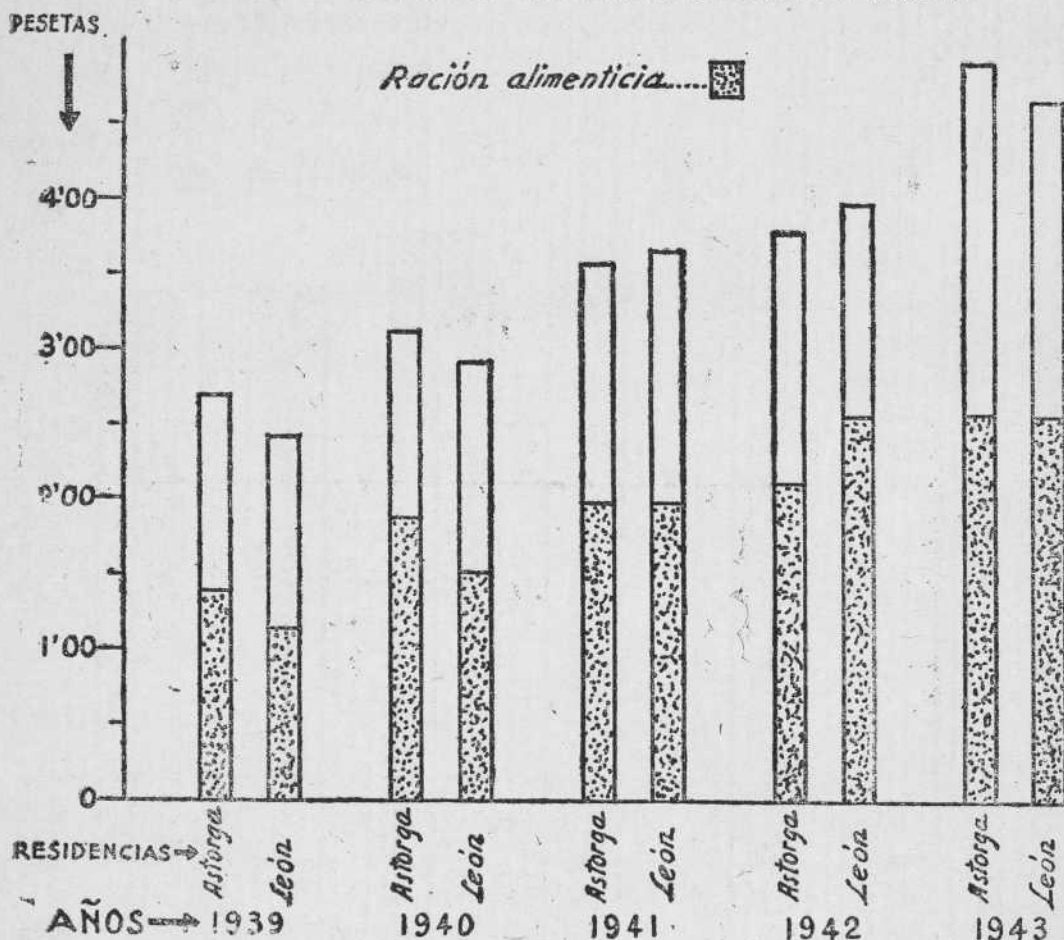
Salidas.....





## DIPUTACION PROVINCIAL DE LEON

*COSTES MEDIOS DE LAS ESTANCIAS DIARIAS EN LAS RESIDENCIAS PROVINCIALES DE HUERFANOS.*



La Casa de Maternidad de León es de poca capacidad y está necesitada de mejoras, o de nueva instalación. En el adjunto anejo número siete se dan los detalles más interesantes de su función y sostenimiento durante el quinquenio 1939 a 1943, debiendo tenerse presente, en cuanto al valor absoluto y relativo de sus datos, que normalmente no alberga más de 20 parturientas simultáneamente.

CASA DE  
MATERNIDAD

En 1943 hemos atendido las necesidades económicas de este Establecimiento con la amplitud máxima que nos ha permitido la precaria situación económica de la Diputación, especialmente respecto alimentación y ropas, aunque por ello hayamos tenido que continuar la creciente marcha de los gastos totales y promedios de coste (anejo número ocho).

Sin entrar en otras consideraciones, nos limitamos a señalar que el coste de la ración no llegó a la mitad del total por estancia en 1939 y 1940, superándole en los tres años siguientes.

La Diputación leonesa tiene dos antiguos hospicios, RESIDENCIA PROVINCIALES DE HUÉRFANOS, uno en la sede de cada una de las Diócesis asturicense y legionense. DE LEÓN

En la situada en la Ciudad de León, cuyo edificio está parcialmente ocupado por fuerzas militares desde el Alzamiento Nacional, no es posible albergar debidamente la población que viene teniendo, lo que obliga a aumentar sus gastos sin la debida satisfacción, interin de abordar la modificación de los servicios de la Beneficencia Provincial y su instalación en relación con las posibilidades económicas de la Diputación.

En esta Residencia viene aumentando la población interna, a la par que se reducen notablemente la de externos a cargo de criadores, a quienes se aumentó sus estipendios en 1943 con bien escaso resultado, como resulta del anejo número nueve en que se anota además otros detalles, tanto demográficos como económicos, de este Establecimiento Benéfico (gráfico número 8).

En el aspecto demográfico cabe observar, además, la variabilidad del coeficiente de mortalidad, poco favorable en 1943, no obstante, el notable aumento de consignaciones económicas que ha tenido a su disposición esta Residencia.

En el aspecto económico los aumentos más destacados de gastos corresponden a víveres, ropas y personal de servicio. Respecto a este último, ha de hacerse notar que las monjas que atienden este Establecimiento van a la cabeza respecto al trato económico que les da la Corporación. (gráficos núm. 9 y núm. 10).

Y cabe destacar que en 1943 se ha logrado la mayor cantidad de donativos, entre los que (aparte del citado en otro Capítulo, procedente del Fondo Nacional de Protección benéfico-social) han de destacarse los del Excmo. Sr. Gobernador civil de la Provincia y de la Caja de Ahorros de León.

En esta Residencia va sucediendo una reducción persistente de su población, especialmente respecto a los acogidos externos. Su censo total suele ser la cuarta parte y aun menos del similar de León, habiéndose reducido la población interna desde una mitad hasta un tercio de la análoga de León durante el último quinquenio. (Gráfico núm. 8).

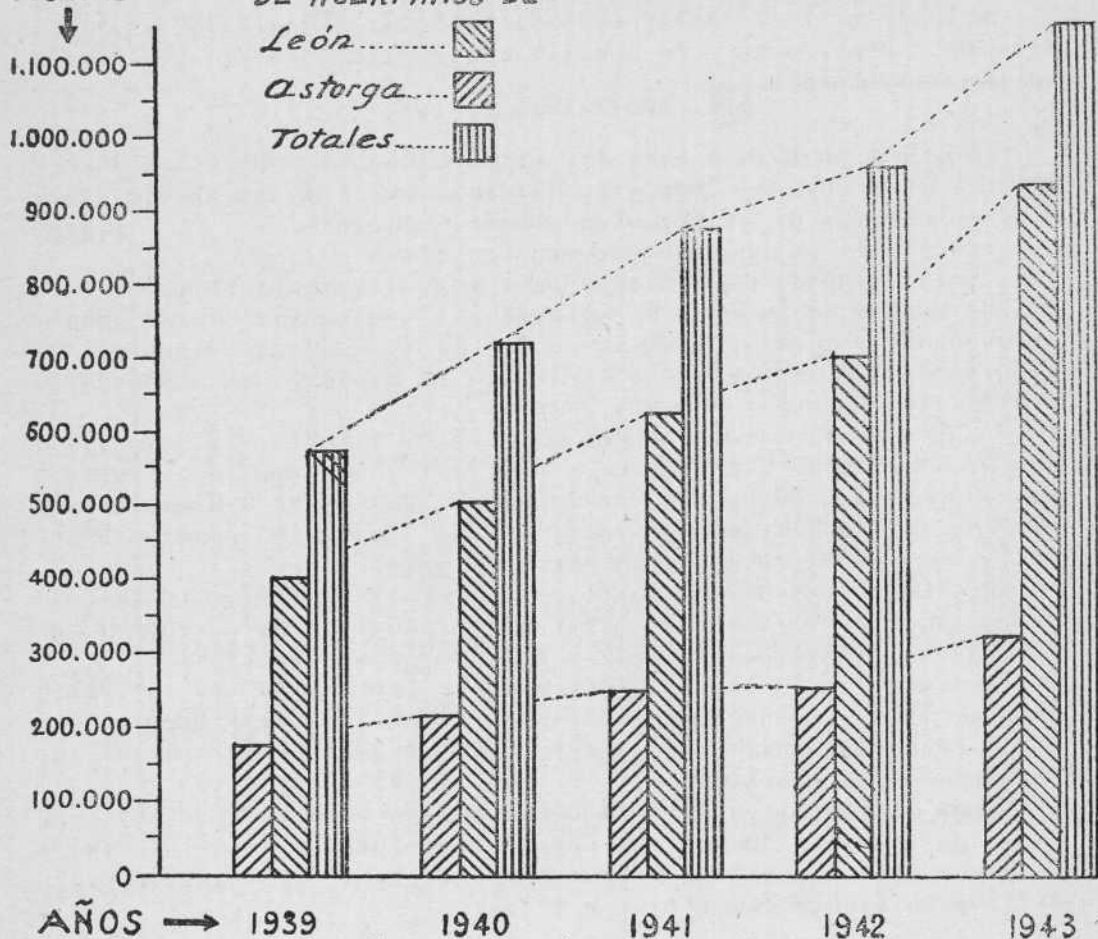
RESIDENCIA PROVINCIAL DE HUÉRFANOS DE ASTORGA



## DIPUTACION PROVINCIAL DE LEÓN

### GASTOS DE LAS RESIDENCIAS PROVINCIALES DE HUERFANOS DE:

PÉSETAS



En el anejo número diez se comprueban cifras de mortalidad más favorables que en el de León.

Y asimismo el notable incremento de gastos en él realizados en 1943, especialmente en mobiliario y ropa por haberse atendido este año la reposición de destrucciones ocasionadas por un incendio sucedido hace 4 años. (Gráficos núms. 9 y 10).

La duplicidad de Residencias Provinciales de Huérfanos en localidades que distan menos de 50 kilómetros es cuestión que ha preocupado frecuentemente a la Corporación y a la opinión leonesa, por lo que merece un estudio cuidadoso y enlazado con el plan general de la Beneficencia Provincial, que no debe dilatarse.

No tiene Asilos propios la Diputación de León, teniendo relación con el municipal de la Capital—Residencia municipal de la Virgen del Camino—y con los regentados por Hermanitas de los Ancianos Desamparados en León y en Astorga.

#### ASILO DE ANCIANOS

Del movimiento en cada uno se acompaña anejos, observándose una marcha creciente en el número de ancianos acogidos, tanto en León como en Astorga (gráficos número 11 y número 12).

Llaman la atención los irregulares porcentajes de mortalidad, que exigirán un estudio más concienzudo para deducir consecuencias.

Problema aun más agudo es el de la hospitalización de enfermos pobres en esta Provincia, y a él ha dedicado especial atención la Presidencia para intentar encauzarle en el sentido de mejora que todos anhelan.

#### HOSPITALES

La Diputación de León tampoco tiene hospital. Sus enfermos son acogidos actualmente en tres hospitales de Fundaciones particulares: el de San Antonio Abad en León, el de Sahagún y el de Villafranca del Bierzo. Años atrás se utilizó algo el de La Bañeza, del que con buen acuerdo se prescindió hace un par de años.

Para cada uno se acompaña anejos (números 13 al 15) en que se consigna los más importantes datos demográficos y económicos.

Respecto a los primeros se observa que no hay gran variación en el número total de enfermos asistidos; pero ello no quiere decir que tales cifras determinan las necesidades provinciales, puesto que cubren las necesidades máximas de tales hospitales, y las exigencias normales provinciales son notablemente superiores.

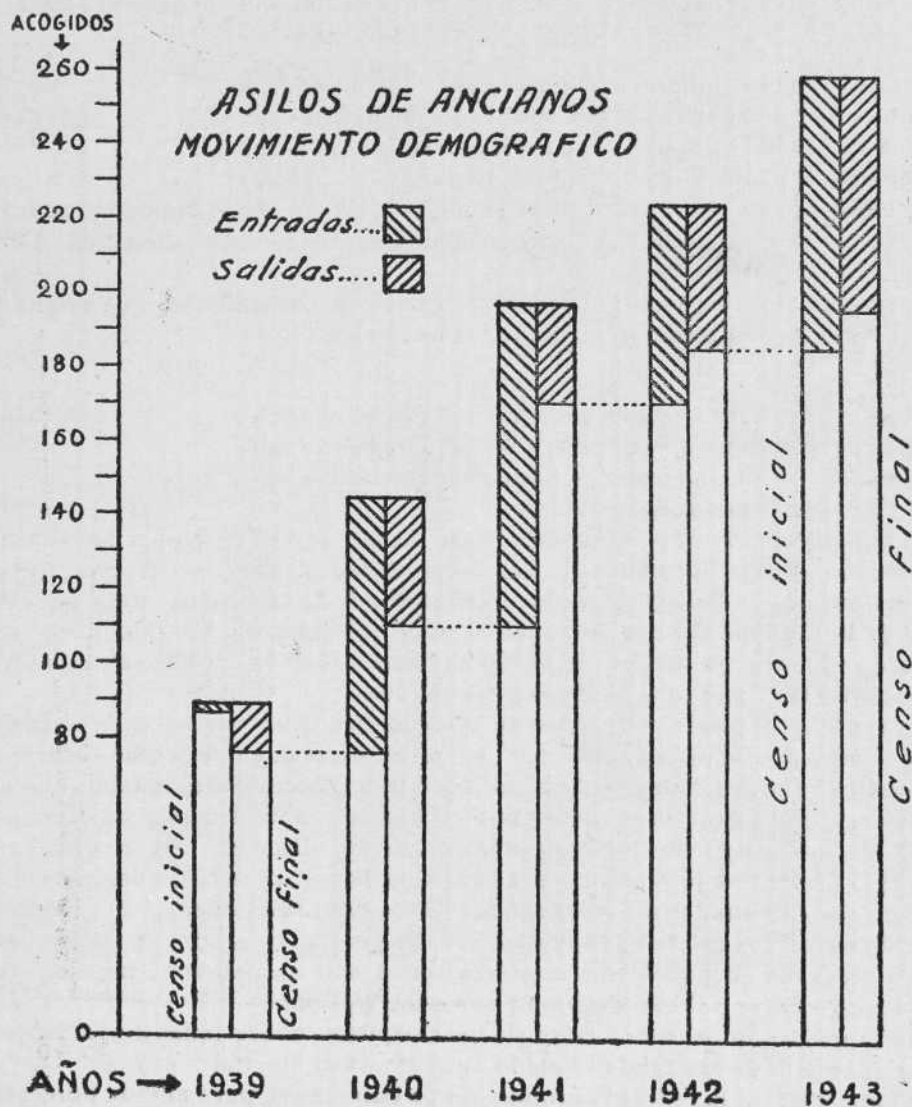
Ha de advertirse que la Corporación no ha dispuesto en el quinquenio 1939 a 1943 de Médico propio para sus servicios hospitalarios (deficiencia que está acordado sea subsanada) y que las salidas de los hospitales quedan al albedrío de los Médicos de los propios hospitales, con lo que la Beneficencia Provincial no puede a veces dar acogida a enfermos gravísimos aun sospechando haya enfermos que sin riesgo grave podrían dejar su plaza a los gravísimos.

Por la misma autonomía médica de los Hospitales concertados no podemos explicar el aumento de mortalidad habido en el Hospital de San Antonio Abad durante el año 1943, ni la reducida proporción de curaciones, pues ambos porcentajes exceden a los de los cuatro años anteriores. (Gráfico núm. 13).

La proporción de aumento de gastos, no tan acusado en los Hospitales de Sahagún y Villafranca del Bierzo, de poca importancia y notablemente alta para el



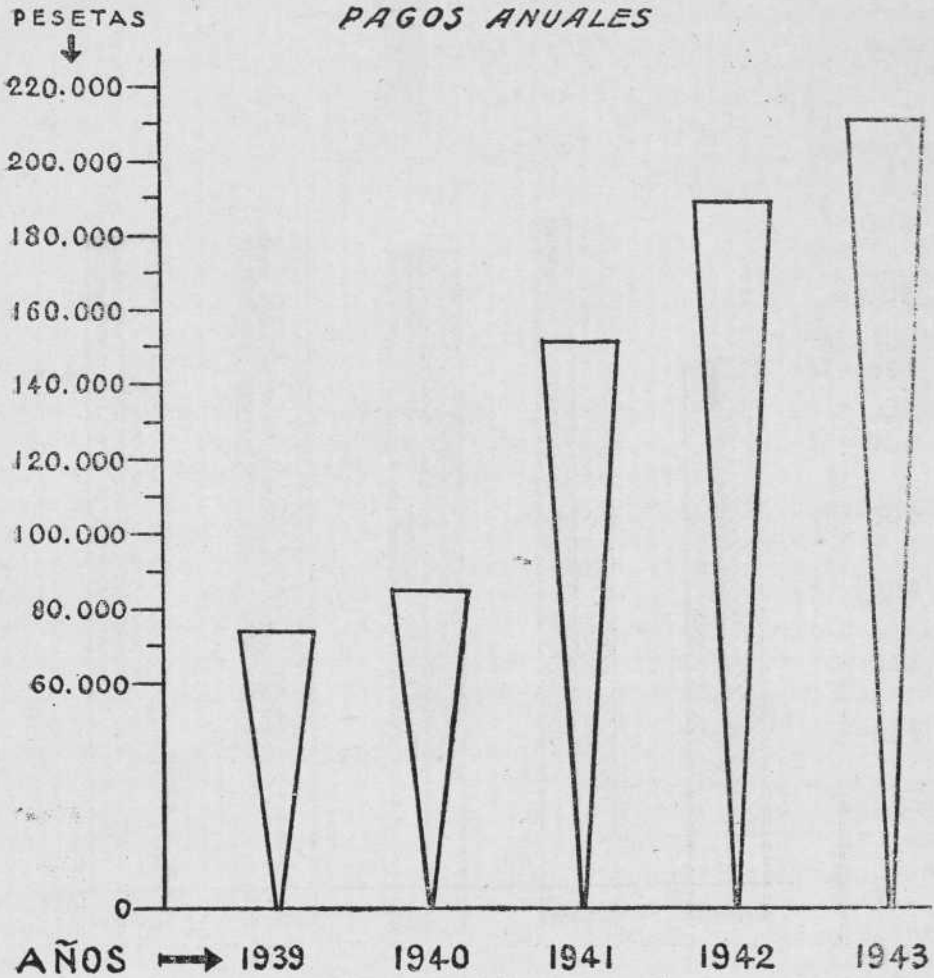
## DIPUTACION PROVINCIAL DE LEÓN





DIPUTACION PROVINCIAL DE LEON

*ASILOS DE ANCIANOS*





## DIPUTACION PROVINCIAL DE LEÓN

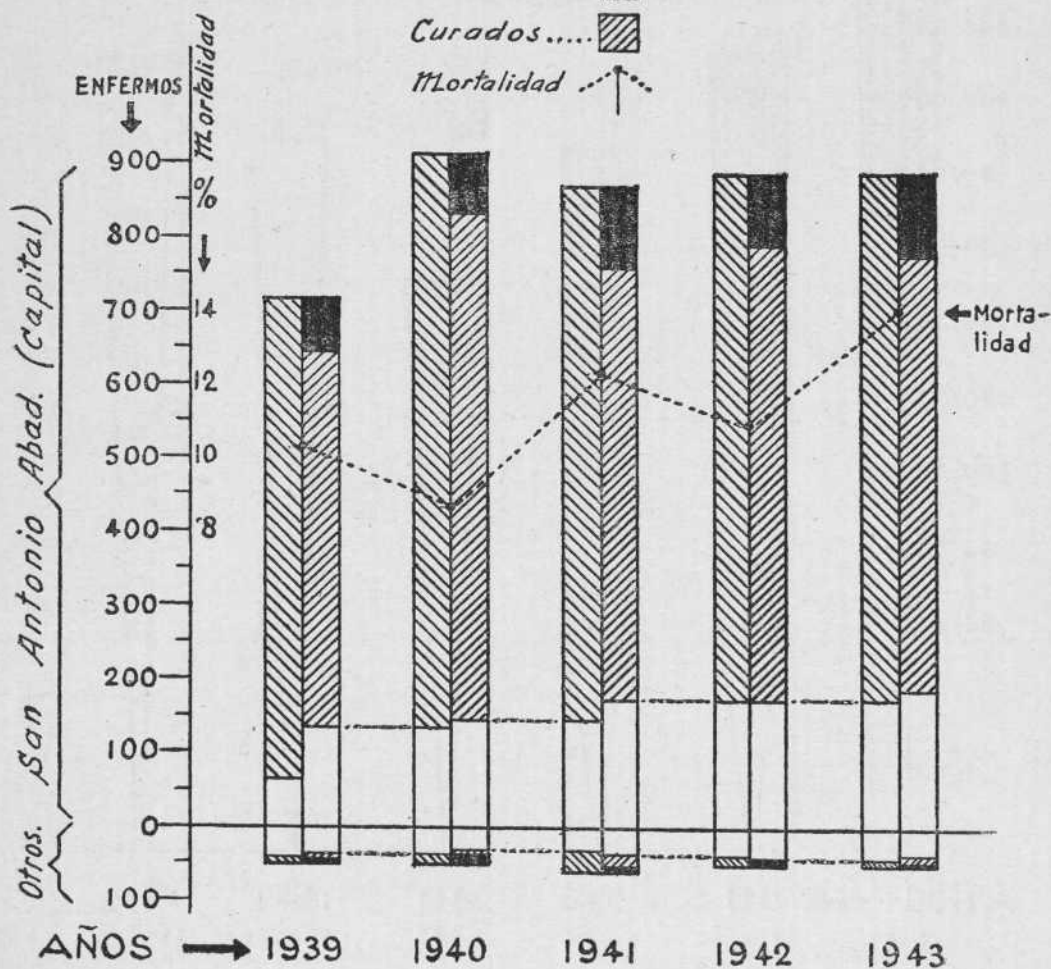
### HOSPITALIZACION DE ENFERMOS

Entradas.....

Fallecidos....

Curados.....

Mortalidad





Hospital de San Antonio Abad que pasa de 127.569 pesetas en 1939 a más de 500.000 pesetas en los años 1942 ó 1943. Este aumento destaca otro aspecto del agudo problema de la hospitalización de enfermos y más si se tiene en cuenta que la Administración de dicho Hospital tiene solicitado un aumento de coste en las estancias de nuestros enfermos pobres. (Gráfico núm. 14).

Por su indudable valor histórico en más de un aspecto, se acompaña en el anejo número diez y seis, copia de los documentos que inician el uso del Hospital de San Antonio Abad con cargo al presupuesto de la Corporación Provincial.

Y para conocimiento de los municipios leoneses se acompaña el anejo número diez y siete en que se detalla el número de enfermos atendidos para cada uno por la Diputación Provincial durante el pasado año 1943, con análogo detalle para provincia y nación para los que no han nacido en León o no tenían su vecindad en esta Provincia, que representan un bien apreciable porcentaje respecto a los leoneses.

Agudiza este problema otra circunstancia, y es la de que los ingresos hospitalarios venían ordenándose sin control provincial alguno por el Gobierno Civil, Comisaría de Policía, Jefatura de Prisiones, Juzgados, Jefatura Provincial de Sanidad y Casa de Socorro de León. Afortunadamente, tales Autoridades han prestado su valiosa cooperación a esta cuestión, salvo la Casa de Socorro de León, y ello redundando en la consiguiente mejora.

En 1943 se logró ir imponiendo normas casi automáticas para dar la obligada preferencia a los enfermos verdaderamente pobres, evitando peticiones injustificadas en las actuales circunstancias de escasez de camas, y se ha ido reuniendo y clasificando datos que contribuirán a la definitiva solución de la agobiante situación en que está este problema.

Confirmamos la lógica presunción de quien vaya conociendo esta Memoria si ha supuesto que la Diputación leonesa tampoco tiene Manicomio. Comenzó a construir un observatorio psiquiátrico y está sin terminar. En el anejo número diez y ocho se consignan datos demográficos y económicos referentes a la población acogida en establecimientos concertados de Valladolid y Conjo, así como, en menor escala, de Palencia y Ciempozuelos. El gráfico número 15 permite ver cómo ha ido reduciéndose el número de dementes acogidos con cargo a esta Corporación, circunstancia satisfactoria, tanto por lo que significa su valor absoluto, como por el escaso número de curaciones logradas (que fué nulo en 1942 para un censo superior a 300 dementes).

En el aspecto económico debemos anotar que, análogamente a como se practica en otras Diputaciones y conforme a lo legislado, en 1943 se ha pasado la obligación del pago de estancias de dementes a cargo de los respectivos Ayuntamientos, que por conocer mejor la verdadera situación de los enfermos y de sus familias, logran fácilmente la ayuda económica total o parcial que es posible.

Se acompaña un interesante anejo número 17, en que se detalla la vecindad o naturaleza de los dementes acogidos en 1943, debiendo observarse la desproporcionada cantidad con que figuran León (capital), Ponferrada, Cacabelos, Astorga, La Bañeza, Almanza, Castrillo de los Polvazares, Santa Marina del Rey y Valdevimbre.

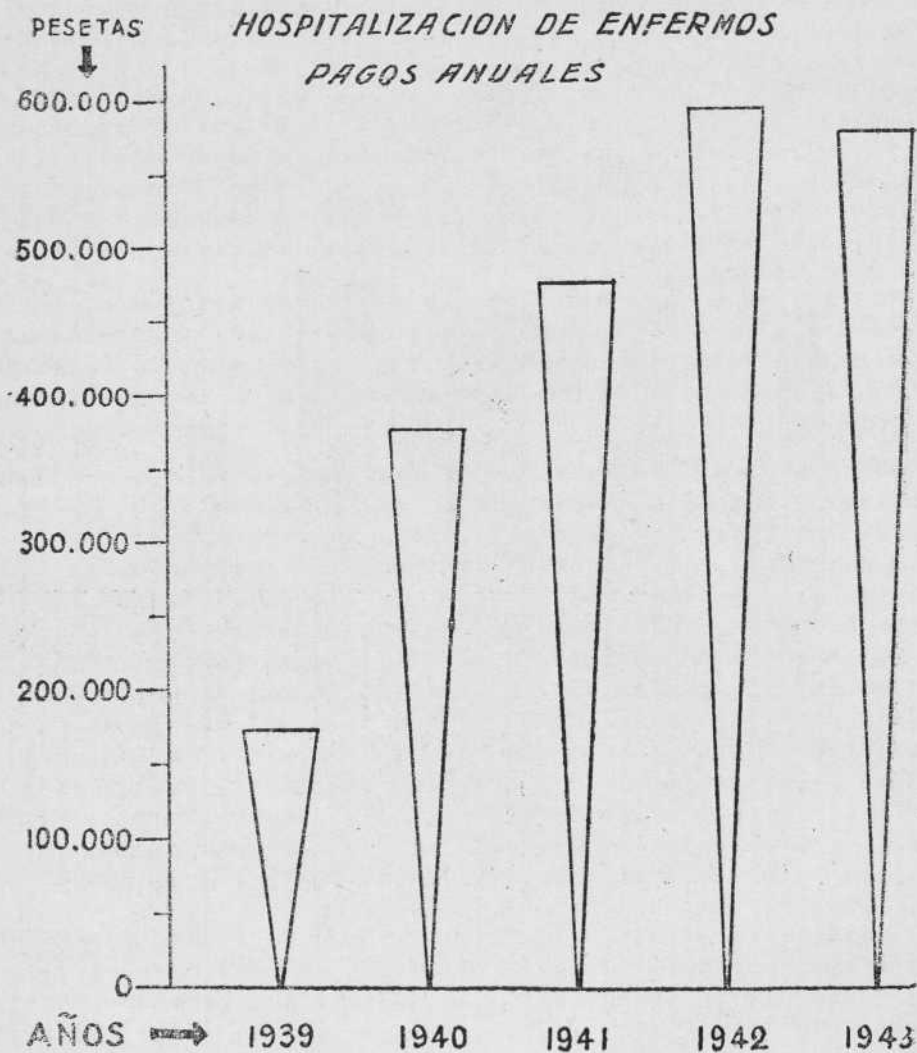
Son de escasa importancia, pues se reducen a la asistencia indirecta de los leprosos, cinco ciegos y tres sordomudos, además de subvencionar el funcionamiento de los dispensarios antituberculoso y antivenéreo de la Capital.

#### DEMENTES

#### SERVICIOS BENÉFICOS ESPECIALES



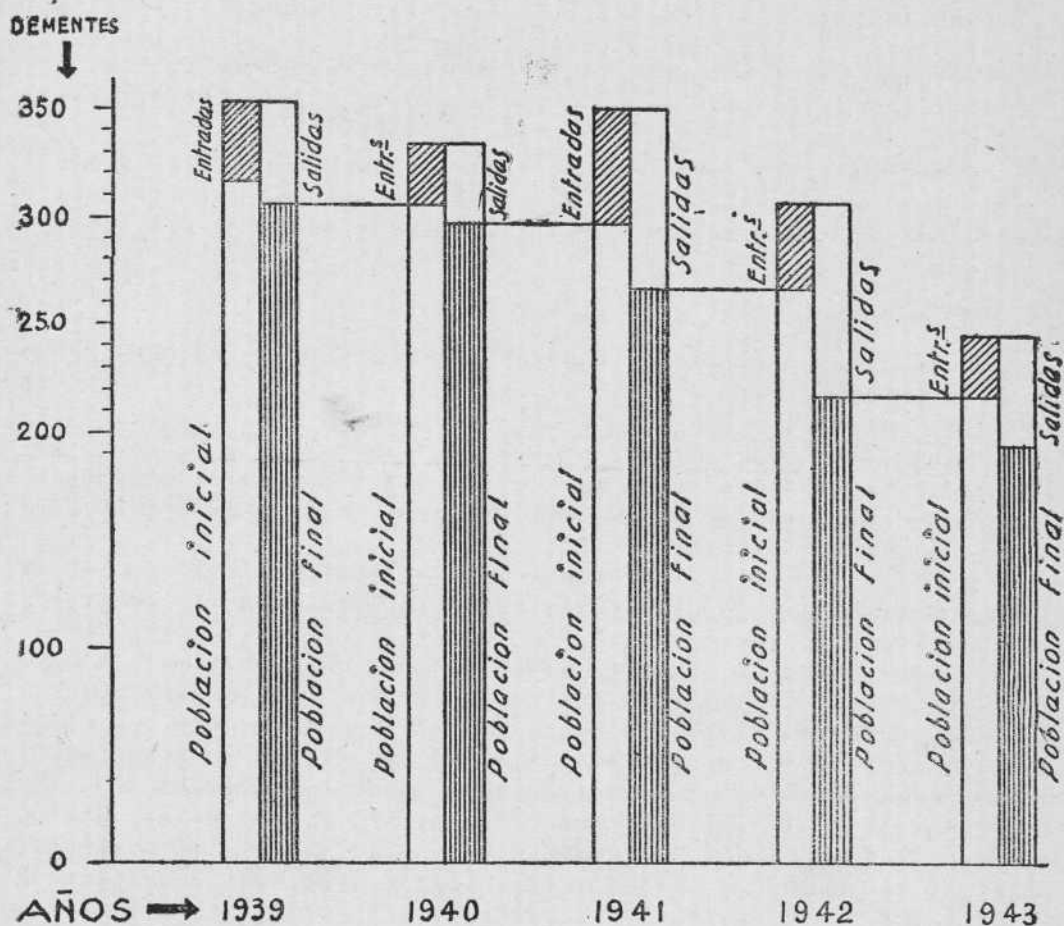
## DIPUTACION PROVINCIAL DE LEON





## DIPUTACION PROVINCIAL DE LEON

### MOVIMIENTO DEMOGRAFICO EN MANICOMIOS



Está en tramitación la anulación de la obligada partida presupuestaria para subvención al Patronato Nacional Antituberculoso, pues se nos suprimió el Sanatorio de Lebanza y actualmente es la Corporación quien paga las estancias de medio centenar de tuberculosos en el Hospital de San Antonio Adad, por importe que viene a ser el cuádruple de aquella obligación económica.

La Diputación Provincial de León tampoco tiene Caja Provincial de Ahorros ni institución específica de crédito, aunque por su intervención, notoriamente insuficiente desde el punto de vista legal en detrimento de la eficacia, en la Junta de Patronato del Monte de Piedad y Caja de Ahorros de León, se está iniciando una modificación en la orientación benéfico-social de dicho organismo, que restablece preceptos estatuarios y favorece la finalidad benéfico-social que con orientación provincial debe darse a sus beneficios.

En 1942 y 1943 se ha subvencionado con 10.000 pesetas cada año al Frente de Juventudes para sus fines sociales.

Las obligaciones sociales legales de subsidios familiares, a la vejez y demás se abonan normalmente por la Corporación leonesa, que, además, tiene alojada en su Palacio a la Comisión Inspectora Provincial del Benemérito Cuerpo de Caballeros Mutilados.

Este interesante Capítulo de las atenciones provinciales no ha podido ser debidamente atendido por esta Diputación, ha pagado una subvención anual de 11.728.00 pesetas en cada uno de los años 1939 a 1943 para la Escuela de Trabajo de Astorga, única que funciona en la Provincia y cuya jurisdicción se limitó inicialmente al partido judicial de Astorga, ampliándose en 1941 a los de Villafranca del Bierzo, Ponferrada y La Bañeza.

En 1943 se ha destinado 15.000 pesetas a la instalación de una Escuela de Capataces de Minas y Fábricas metalúrgicas, cuyo funcionamiento ya ha sido autorizado por el Estado.

Las becas de estudios concedidas por esta Corporación se detallan en el anejo número diez y nueve, donde puede verse la marcha ascendente de esta actividad. En 1943 se atendió a once becarios, con un aumento de cuatro respecto a los años anteriores, entre los que por primera vez figuraron para la Facultad de Veterinaria y para estudios artísticos, en el quinquenio a que venimos refiriéndonos.

Además se ha concedido subvenciones o auxilios para fomento del deporte, atenciones benéfico-sociales, de propaganda y de edición de obras literarias leonesas, según el detalle que consigna el anejo número veinte. Merece anotar que el aumento por subvenciones de carácter religioso queda más que absorbido por la de 15.000 pesetas entregadas al Obispado de León con destino a la instalación de un órgano en la Catedral leonesa y por las 5.000 pesetas abonadas para las excepcionales Misiones celebradas en la Capital de la Provincia y pueblos limítrofes. Por los demás aumentos se comprueba la atención que la Corporación leonesa ha concedido en 1943 a esta clase de gastos educativos.

ASISTENCIA SOCIAL



INSTRUCCIÓN  
PÚBLICA

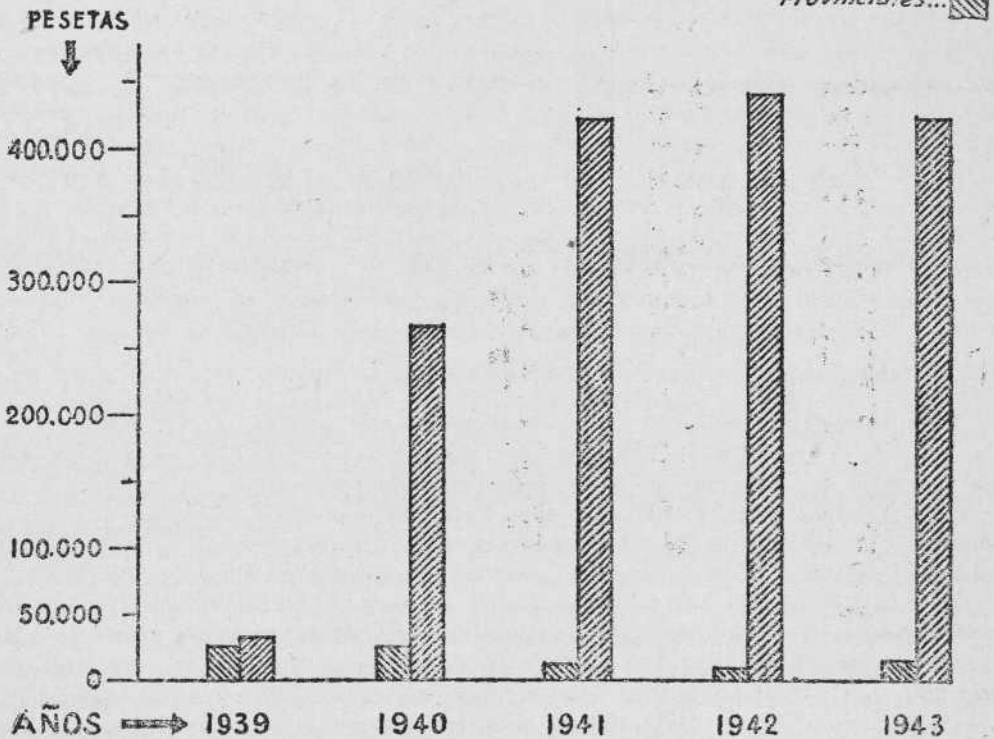


## DIPUTACION PROVINCIAL DE LEÓN

### CONSERVACION DE CAMINOS

INVERSIONES ANUALES EN:

Vecinales.....   
 Provinciales... 



Las obras públicas ejecutadas por esta Corporación son casi exclusivamente caminos vecinales, cuya construcción se realiza con cargo a presupuesto extraordinario aprobado al efecto.

Los gastos que cargan sobre los presupuestos ordinarios se consignan en el anejo número veintiuno. (Gráfico núm. 16).

En 1942, la Sección técnica de Vías y Obras Provinciales, que tiene a su cargo estas inversiones quedó sin más personal facultativo y técnico, que un Ayudante de Obras Públicas y un Delineante (que actuaba de Pagador) lo que explica las escasas inversiones realizadas en 1943.

Por la Sección técnica de Arquitectura se ha atendido a la conservación y mejora de los edificios provinciales, invirtiendo las cantidades que se detallan en el anejo número veintidós. Las mayores inversiones de 1942 y 1943 para el Palacio Provincial se deben a obras de reforma interior en los pisos entresuelo y segundo, exigidos por el aumento de servicios y la conveniencia de aprovechar y mejorar el hermoso Palacio en que tiene su sede esta Corporación.

#### EDIFICIOS PROVINCIALES

El aumento de gastos en 1942 y 1943 para la Residencia Provincial de Huérfanos de Astorga se debe a obras de reconstrucción exigidas por las importantes destrucciones de un incendio sufrido en dicha Residencia.

En 1943, la Sección de Arquitectura realizó algunos trabajos que, no obstante su modesta cuantía, merecen anotarse aquí. Tales fueron: el expurgo de soportes eléctricos y otros estorbos innecesarios que tenían las artísticas fachadas del Palacio Provincial; la instalación de un sencillo y esbelto mástil para la bandera nacional en uno de los torreones del edificio; la construcción de un arco monumental en el límite de la Provincia para recibir al Excmo. Sr. Ministro de la Gobernación, como representante del Caudillo en las fiestas isidorianas; la de otro arco en el límite de la Diócesis de Astorga para dar la bienvenida a su actual Obispo.

Este importante sector de la riqueza provincial apenas ha merecido la atención directa de la Corporación Provincial leonesa, pues las inversiones anuales fueron solamente de 12.000 pesetas en 1942 y 17.900,25 en 1943. Estas últimas comprenden una subvención de 10.000 pesetas a la Cámara Oficial Agrícola, otra de 4.000 pesetas para el concurso comarcal de garañones de Valencia de Don Juan y 4.000 pesetas para provisión de aparatos pulverizadores donados a municipios interesados en la lucha contra el escarabajo americano de la patata.

#### AGRICULTURA Y GANADERÍA

Para poder atender debidamente los deseos expresados por el Caudillo respecto a la futura intensificación de las actividades provinciales en materia agrícola, se ha planeado y está a punto de comenzar el funcionamiento de la correspondiente Sección técnica, lo que ha de hacerse a expensas exclusivas de la Diputación, puesto que la legislada ayuda económica del Estado no tendrá por ahora efectividad en la mayoría de las Diputaciones norteñas al supeditarla a trámites de no fácil cumplimiento.

La Corporación leonesa, además de los correspondientes subsidios familiares y de vejez, ha abonado directamente a sus empleados uno complementario en época de las Pascuas navideñas, en relación estrecha con los importes de las mensualidades de cada uno, salvo en 1943. En este último año, se les abonaron dos subsidios; uno el 19 de Julio con ocasión de la Fiesta del Trabajo y otro en fin de Diciembre, pero su cuantía se determinó por una escala de porcentajes creciente desde el 6 por 100 para los sueldos mayores, hasta el 10 por 100 para los menores, así como la adición de una partida alzada de 25 pesetas para cada hijo a cargo de los empleados, según se detalla en el anejo número veintitrés.

SUBSIDIOS  
A EMPLEADOS

En definitiva, se han realizado los siguientes gastos totales con cargo a créditos de los presupuestos ordinarios de 1939 a 1943 o por resultas de ejercicios económicos anteriores:

GASTOS REALIZADOS  
EN TOTAL

|                | 1939         | 1940         | 1941         | 1942         | 1943         |
|----------------|--------------|--------------|--------------|--------------|--------------|
| Por corriente: | 1.719.070,50 | 2.418.401,08 | 2.986.628,21 | 3.187.993,88 | 3.460.208,97 |
| Por resultas:  | 486.976,50   | 556.838,19   | 601.283,72   | 847.584,98   | 1.478.182,41 |
| Totales:       | 2.206.047,00 | 2.975.239,27 | 3.587.911,93 | 4.035.578,86 | 4.938.391,38 |

De estos datos se acompaña gráfico que debe compararse con el análogo de ingresos, observándose el saneamiento económico realizado en 1943 al aumentar considerablemente las operaciones por resultas, especialmente en pagos, tan necesarias para intentar restablecer el debido prestigio económico de la Corporación, reduciendo sus cuantiosas deudas que, al comenzar dicho año de 1943, importaban 2.158.006,74 pesetas.

En el anejo número veinticuatro se detallan los datos totales de cada ejercicio del quinquenio 1939 a 1943 que permiten formar juicio conjunto de la marcha económica de esta Corporación, debiendo advertirse que será extraordinariamente difícil repetir el esfuerzo económico llevado a cabo durante el año 1943, si el Estado no modifica su criterio acerca de la naturaleza, funciones y organización de las Diputaciones, especialmente en cuanto se refiera a sus relaciones con la Hacienda.

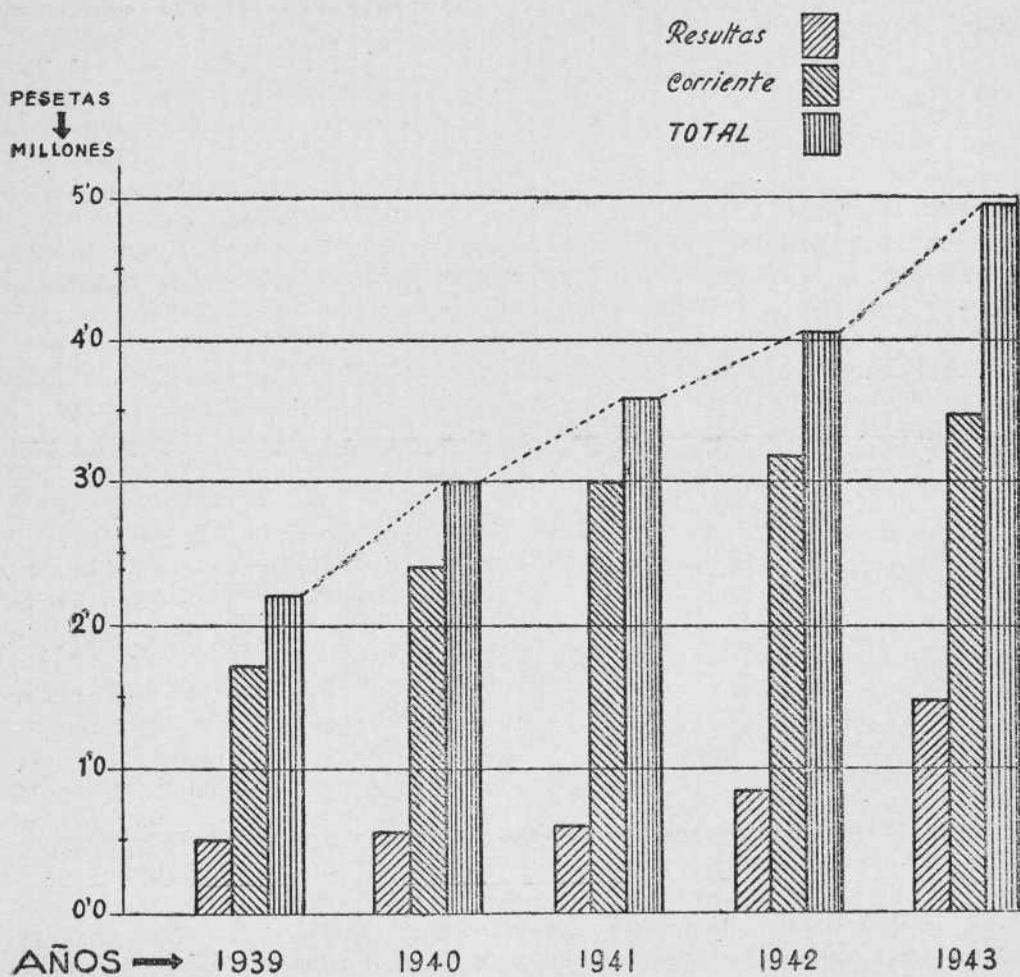
LIQUIDACIÓN  
PRESUPUESTARIA



# DIPUTACION PROVINCIAL DE LEON

## PRESUPUESTOS ORDINARIOS

### PAGOS REALIZADOS





Los Registros de documentos de las oficinas centrales han acusado el siguiente movimiento:

**REGISTROS DE DOCUMENTOS**

| Documentos     | 1939  | 1940  | 1941  | 1942  | 1943  |
|----------------|-------|-------|-------|-------|-------|
| De entrada. .  | 2.947 | 4.103 | 3.786 | 4.388 | 4 718 |
| De salida. . . | 6.717 | 8.358 | 2.626 | 2.651 | 2.932 |

Las crecidas cantidades anotadas para las salidas de 1939 y 1940, se deben haber seguido la norma de no consignar bajo el mismo número a cuantos traslados se realizan simultáneamente del mismo acuerdo o asunto como se hace desde 1941.

Esta dependencia provincial ha tenido y formalizado los siguientes cargos y órdenes:

**DEPOSITARÍA**

|               | 1939  | 1940  | 1941  | 1942  | 1943  |
|---------------|-------|-------|-------|-------|-------|
| Cargaremes. . | 1.520 | 1.800 | 1.942 | 2.303 | 1.910 |
| Libramientos. | 1.072 | 1.192 | 1.149 | 1.219 | 1.253 |

La Diputación de León tiene solamente un presupuesto extraordinario en ejercicio: el de construcción de caminos vecinales por operación concertada a través de la Mancomunidad de Diputaciones con el Banco de Crédito Local.

**OTROS PRESUPUESTOS**

Las razones apuntadas precedentemente al tratarse de vías provinciales, justifican la poca actividad desplegada en este presupuesto que no merece ser cifrado en esta Memoria. Afortunadamente, existen fundadas esperanzas de que ello podrá corregirse en 1944 y años sucesivos.

Por Ley de 26 de Septiembre de 1941 se decidió acertadamente el Estado a mejorar los actuales deficientes amillaramientos que afectan a casi todo el Norte de España. Para tal misión dispuso una efectiva colaboración de las Diputaciones, que la de León está prestando con el mejor deseo. Mas como la Dirección General de Propiedades actúa en distinto sentido que el que informa la citada Ley, esta Corporación mantiene su propósito de atemperarse a ella, habiendo atendido cuantas gestiones se le ha obligado hacer, y estando aún pendiente de que se dé cumplimiento por la citada Dirección General al artículo 3.º de la repetida Ley y se confirmen además las oportunas participaciones económicas de las Diputaciones.

**REVISIÓN DE AMILLARAMIENTOS**

La experiencia tiene demostrada la idoneidad y competencia de las Corporaciones Provinciales para percibir arbitrios e impuestos. Y así, después de tiempo, se concedió la posibilidad de que el Estado las encargara del cobro de las Contribuciones en general.

**COBRANZA DE CONTRIBUCIONES**

Inicióse el oportuno expediente por la de León, que está pendiente de que la Dirección General del Tesoro rectifique el premio ofrecido, a todas luces insuficiente para montar debidamente el oportuno servicio sin los defectos que tenía anteriormente.

Otra Dirección General del Ministerio de Hacienda invitó a la Corporación Provincial para realizar la cobranza del impuesto sobre consumos de lujo, pero, análogamente, en condiciones que no resultaban aceptables.

IMPUESTO SOBRE  
CONSUMOS DE LUJO

Para valorar determinadas requisas que hubieron de realizarse con motivo del Alzamiento Nacional ha funcionado la oportuna Comisión Provincial integrada por la Comisión Gestora de la Corporación y un Jefe militar. La casi totalidad de los expedientes continúan su tramitación conforme a las oportunas instrucciones de la Superioridad.

VALORACIONES  
DE REQUISAS

Con arreglo a la nueva legislación, han sido bastantes las familias que han adoptado como hijos a acogidos de las Residencias Provinciales de León y de Astorga.

ADOPCIONES

La Presidencia ha tenido la satisfacción de autorizar 16 escrituras durante el año 1943.

En fin de 1943 se logró la Orden Ministerial aprobatoria de la creación y funcionamiento de una Escuela para la formación de Capataces mineros, tan necesarios en esta Provincia, de importante riqueza minera, en cuyas gestiones cerca del Ministerio de Educación Nacional tuvo destacada intervención esta Diputación.

ESCUELA DE  
CAPATACES MINEROS

Entre las muy diversas gestiones que la Corporación realizó, consideramos debe señalarse que en 1943 se dirigieron las siguientes relacionadas con nuestros ferrocarriles:

R. E. N. F. E.

a.—Que se autoriza al Gestor Provincial del Bierzo, residente en Ponferrada, para que, previo pago de su billete, pudiera utilizar el tren número 6 al tener que acudir a las sesiones por su cargo gratuito, en esta época de difíciles locomociones.

b.—Que el tranvía León-Valladolid hiciera parada momentánea frente a Bercianos del Real Camino.

c.—Que el tranvía León-Valladolid fuera diario para descongestionar el rápido Gijón-Madrid.

d.—Que se mejorara el servicio León-Busdongo por lo desatendido de tal zona. La Renfe, que seguramente absorberá su atención más graves problemas, los denegó secamente.

La Diputación leonesa envió representación a las fiestas del Milenario de Castilla conforme al siguiente escrito:

«Recibida, con gratitud, vuestra amable invitación para asistir a las muy solemnes fiestas del Milenario de Castilla: habiendo dado cuenta a la Diputación que presido, cumpla el grato deber de contestar lo siguiente:

La obligada cortesía, norma de conducta de españoles, sería bastante para aceptar vuestra gentil invitación y llevar a la tierra hermana de Castilla la representación de esta Diputación Leonesa, a las fiestas del Milenario que con el impulso y el apoyo del Estado van a celebrarse en la muy noble Ciudad de Burgos, cabeza de Castilla.

Pero aun se añaden en esta ocasión felices convergencias que a la hidalga cortesía juntan la satisfacción del deber que gustosamente se cumple.

Habéis tenido, hermanos de Castilla, el acierto y la fortuna de empinar la conmemoración del Milenario a la categoría de fiesta nacional, fiesta de España y la tierra leonesa cuna de hispanismo, creadora con los quiñones de su suelo como con los valores morales de sus hombres, de la nacionalidad hispana, tiene tan enraizado el sentido español, ama tan ahincadamente, tan rabiosamente a España, que oyendo un clarín que llama a exaltaciones nacionales, deja el quehacer del día y acude con el corazón en alto, con todos los prestigios milenarios de este viejo Reino de León, núcleo de glorias españolas, de reconquistas del solar y del alma hispana, y allá va con su blasón del escudo patrio, a las fiestas de todo lo que puede redundar en honra de España.

Pasaron los tiempos de luchas y querellas de Reyes de León, con Condes de Castilla; vivimos ahora días de urgente unión de cristianos contra el enemigo de la cristiandad, y el deber primario de todo buen español es alzar ante el mundo ensangrentado el unánime grito de la España una, grito que será más vigoroso y eficaz si en clamor, a un tiempo pacífico y guerrero, se suman todos los valores nacionales, cada cual con sus características, cada cual con los tesoros raíces de su aportación histórica a la formación de la nacionalidad.

Así acude a Castilla el viejo y también milenario Reino de León.

A vuestra hidalga invitación correspondemos, como veis, con alto espíritu de cordialidad y del más puro españolismo que a todos nos une en el nombre del Caudillo Franco.

Por Dios, España y su Revolución Nacional Sindicalista.—León, 28 de Agosto de 1943.»

Las condiciones en que se redacta esta Memoria, no aconseja entrar en más pormenores, a pesar del interés que posiblemente cabe conceder a múltiples cuestiones que apenas hemos podido conocer o cuyo conocimiento nos ha sido dificultado a causa de la deplorable legislación provincial,

FINAL

No obstante, con lo expuesto estamos seguros de que se habrá justificado la necesidad de atender las preocupaciones fundamentales de esta Diputación:

- 1.º Organización idónea (nueva concepción provincial, legislación adecuada, funciones netas, etc.).
- 2.º Dotación económica suficiente (en recursos propios, en recursos cedidos y en recursos administrados).

3.º Conceptuación jerárquica debida (como Corporación intermedia entre el Estado y los Municipios de su jurisdicción, y frente a los restantes organismos provinciales).

Y permítasenos apuntar precisamente aquí la conveniencia de dictar, análogamente a como va a realizarse con la Sanidad, una Ley de Beneficencia, que concrete las finalidades sociales y benéficas a cubrir y la organización competente, evitando las actuales desigualdes económico-administrativas en materia tan humanitaria.

Cuando tales extremos queden bien planeados, tenemos la absoluta certeza de que las Diputaciones Provinciales serán eficacísimos colaboradores del Gobierno y del Estado en cuantas actividades se les encomienden, demostrando que su pasada fama de incapacidad se basaba en las dificultades que deliberadamente la ponía precautoriamente el propio Estado ante el temor de autonomías que hoy no pueden significar el menor peligro patrio.

En todo caso, la Excma. Diputación Provincial de León, dentro de su actual estrechez, seguirá laborando siempre infatigable por León y por España.

¡Viva León!

¡Arriba España!

León, 18 de Abril de 1944.

El Presidente,  
*Uzquiza*



ANEJOS



Estado que detalla, para el quinquenio 1939-1943, por años, los ingresos y gastos de la Imprenta provincial.

| CONCEPTOS  | AÑOS      |           |           |           |            |
|--|-----------|-----------|-----------|-----------|------------|
|  | 1939      | 1940      | 1941      | 1942      | 1943       |
| <b>INGRESOS</b>  |           |           |           |           |            |
| Por suscripciones de Ayuntamientos al <i>Boletín Oficial</i> : |           |           |           |           |            |
| Por corriente .....  | 11.560,00 | 11.710,00 | 10.610,00 | 18.260,00 | 23.700,00  |
| Por resultas .....   | 230,00    | 440,00    | 50,00     | 1.400,00  | 5.730,00   |
| Otras suscripciones:   |           |           |           |           |            |
| Por corriente .....  | 12.605,00 | 14.932,50 | 17.510,00 | 24.355,00 | 25.830,00  |
| Por resultas .....   | 140,00    | 910,00    | 420,00    | 715,00    | 810,00     |
| <i>Sumas</i> ... ..  | 24.535,00 | 27.992,50 | 28.590,00 | 44.730,00 | 56.070,00  |
| Anuncios y edictos en el <i>Boletín Oficial</i> ...            | 20.019,35 | 18.392,80 | 13.690,50 | 23.379,75 | 37.519,00  |
| Venta de Boletines sueltos .....                               | 58,00     | 63,00     | 83,00     | 239,25    | 368,00     |
| Trabajos a la Corporación .....                                | 1.340,50  | 3.549,50  | 6.537,47  | 8.658,98  | 15.713,34  |
| Otros trabajos .....   | 48,00     | 249,00    | 2.899,00  | 1.176,91  | 4.795,64   |
| <i>Total Ingresos</i> .....                                    | 46.000,85 | 50.246,80 | 51.799,97 | 78.184,89 | 114.465,98 |
| <b>GASTOS</b>  |           |           |           |           |            |
| Personal fijo .....  | 40.815,29 | 40.508,13 | 48.579,49 | 64.972,27 | 68.495,00  |
| Idem temporero .....   | 2.680,00  | 5.103,00  | 7.400,00  | 8.096,66  | 4.766,66   |
| Papel .....  | 5.534,80  | 8.826,26  | 9.385,72  | 10.432,08 | 27.941,91  |
| Contribución industrial .....                                  | 1.623,40  | 1.641,80  | 2.506,48  | 2.563,88  | 2.571,70   |
| Reparación y conservación de máquinas, tintas, etc. ....       | 615,58    | 703,80    | 357,45    | 289,15    | 3.653,15   |
| Otros gastos .....   | 1.470,43  | 2.195,74  | 1.896,26  | 1.928,16  | 3.844,48   |
| <i>Total Gastos</i> .....                                      | 52.739,50 | 58.978,73 | 70.125,40 | 88.282,20 | 111.272,90 |





Estado que detalla, para el quinquenio 1939-1943, por años, los importes recibidos del Estado como subvenciones y participaciones destinadas a caminos vecinales.

| CONCEPTOS   | AÑOS       |            |            |            |            |
|---|------------|------------|------------|------------|------------|
|   | 1939       | 1940       | 1941       | 1942       | 1943       |
| <b>INGRESOS</b>   |            |            |            |            |            |
| Patente Nacional de Automóviles .....   | 64.784,44  | 32.315,91  | 153.721,37 | 69.569,62  | 153.039,68 |
| Canon de carreteras .....   | —          | 31.642,26  | 21.983,98  | 8.060,29   | 15.384,35  |
| Subvención líquida del Estado, para conservación y reparación de caminos vecinales..... | 121.000,00 | 331.952,15 | 632.045,65 | 221.016,88 | 227.984,38 |
| Idem extraordinaria, para construcción caminos vecinales.....                           | —          | 32.888,32  | 138.614,48 | —          | —          |
| <i>Total</i> .....  | 185.784,44 | 428.764,64 | 946.365,48 | 298.646,79 | 396.808,41 |



Estado que detalla, para el quinquenio 1939-1943, por años, los ingresos obtenidos por arbitrios provinciales.

| CONCEPTOS                                | AÑOS     |           |           |            |            |
|--|----------|-----------|-----------|------------|------------|
|  | 1939     | 1940      | 1941      | 1942       | 1943       |
| <b>Sobre fuerza hidráulica</b>           |          |           |           |            |            |
| Ingresado por corriente .....            | 4.001,62 | —         | 8.313,45  | 13.752,23  | 8.563,36   |
| Idem por resultas .....                  | 4.265,19 | 22.278,14 | 10.014,16 | 12.945,26  | 7.178,97   |
| <i>Sumas</i> .....                       | 8.266,81 | 22.278,14 | 18.327,61 | 26.697,49  | 15.742,33  |
| <b>Sobre remolacha azucarera</b>         |          |           |           |            |            |
| Ingresado por resultas .....             | —        | —         | 44.063,48 | 24.445,20  | 16.994,80  |
| <i>Sumas</i> .....                       | —        | —         | 44.063,48 | 24.445,20  | 16.994,80  |
| <b>Sobre la uva</b>                      |          |           |           |            |            |
| Número de contribuyentes .....           | —        | —         | —         | 26.262,00  | —          |
| Ingresado por corriente .....            | —        | —         | 12.668,81 | 29.199,76  | 8.835,40   |
| Idem por resultas .....                  | —        | —         | —         | 207.678,73 | 486.050,30 |
| <i>Sumas</i> .....                       | —        | —         | 12.668,81 | 236.878,49 | 494.885,70 |
| <b>Sobre mieras y resinas</b>            |          |           |           |            |            |
| Número de contribuyentes .....           | —        | —         | —         | —          | 10         |
| Ingresado .....                          | —        | —         | —         | —          | —          |
| <i>Sumas</i> .....                       | —        | —         | —         | —          | —          |
| <b>Sobre aprovechamientos forestales</b> |          |           |           |            |            |
| Número de contribuyentes .....           | —        | —         | —         | —          | 818        |
| Ingresado .....                          | —        | —         | —         | —          | 14.799,29  |
| <i>Sumas</i> .....                       | —        | —         | —         | —          | 14.799,29  |
| <b>Sobre piedras</b>                     |          |           |           |            |            |
| Número de contribuyentes .....           | —        | —         | —         | —          | —          |
| Ingresado .....                          | —        | —         | —         | —          | —          |
| <i>Sumas</i> .....                       | —        | —         | —         | —          | —          |
| <b>Sobre carbones minerales</b>          |          |           |           |            |            |
| Número de contribuyentes .....           | —        | —         | —         | —          | 58         |
| Ingresado .....                          | —        | —         | —         | —          | 437.101,39 |
| <i>Sumas</i> .....                       | —        | —         | —         | —          | 437.101,39 |
| <b>Sobre sustancias metalíferas</b>      |          |           |           |            |            |
| Número de contribuyentes .....           | —        | 1         | 1         | 1          | 1          |
| Ingresado por corriente .....            | —        | —         | —         | —          | 185,30     |
| Idem por resultas .....                  | —        | —         | —         | —          | 185,30     |
| <i>Sumas</i> .....                       | —        | —         | —         | —          | 185,30     |
| <b>TOTALES</b> .....                     | 8.266,81 | 22.278,14 | 75.059,90 | 288.021,18 | 979.708,81 |



Estado que detalla, para el quinquenio 1939-1943, por años, los pagos por jubilaciones, pensiones, tocas y excedencias.

| CONCEPTOS                       | AÑOS             |                   |                   |                   |                   |
|---------------------------------|------------------|-------------------|-------------------|-------------------|-------------------|
|                                 | 1939             | 1940              | 1941              | 1942              | 1943              |
| <b>Por jubilaciones</b>         |                  |                   |                   |                   |                   |
| Corrientes .....                | 42.116,58        | 58.465,95         | 63.092,86         | 70.847,67         | 66.157,32         |
| Por resultas .....              | 291,95           | —                 | —                 | —                 | 3.246,50          |
| <i>Sumas</i> .....              | <u>42.408,53</u> | <u>58.465,95</u>  | <u>63.092,86</u>  | <u>70.847,67</u>  | <u>69.403,82</u>  |
| <b>Por pensiones</b>            |                  |                   |                   |                   |                   |
| Corrientes .....                | 32.378,91        | 34.499,73         | 38.842,88         | 37.076,40         | 38.768,29         |
| Por resultas .....              | 3.505,00         | 310,00            | —                 | —                 | —                 |
| <i>Sumas</i> .....              | <u>35.883,91</u> | <u>34.809,73</u>  | <u>38.842,88</u>  | <u>37.076,40</u>  | <u>38.768,29</u>  |
| <b>Por becas</b>                |                  |                   |                   |                   |                   |
| Corrientes .....                | 2.000,00         | 625,00            | 698,00            | —                 | 1.144,16          |
| Por resultas .....              | —                | —                 | —                 | —                 | —                 |
| <i>Sumas</i> .....              | <u>2.000,00</u>  | <u>625,00</u>     | <u>698,00</u>     | <u>—</u>          | <u>1.144,16</u>   |
| <b>Por excedencias forzosas</b> |                  |                   |                   |                   |                   |
| Corrientes .....                | —                | 17.916,24         | 17.916,24         | 22.141,20         | 23.549,52         |
| Por resultas .....              | —                | —                 | —                 | —                 | —                 |
| <i>Sumas</i> .....              | <u>—</u>         | <u>17.916,24</u>  | <u>17.916,24</u>  | <u>22.141,20</u>  | <u>23.549,52</u>  |
| <b>RESUMEN</b>                  |                  |                   |                   |                   |                   |
| Jubilaciones .....              | 42.408,53        | 58.465,95         | 63.092,86         | 70.847,67         | 69.403,82         |
| Pensiones .....                 | 35.883,91        | 34.809,73         | 38.842,88         | 37.076,40         | 38.768,29         |
| Tocas .....                     | 2.000,00         | 625,00            | 698,00            | —                 | 1.144,16          |
| Excedencias .....               | —                | 17.916,24         | 17.916,24         | 22.141,20         | 23.549,52         |
| <b>TOTALES</b> .....            | <u>80.292,44</u> | <u>111.816,92</u> | <u>120.549,98</u> | <u>130.065,97</u> | <u>132.865,79</u> |



## Estado que detalla para el quinquenio 1939 a 1943, las **Comisiones Gestoras** que han regido esta Corporación.

En 1.º de Enero de 1939 actuaba la siguiente:

|                          |                                  |
|--------------------------|----------------------------------|
| Sr. Presidente .....     | D. Raimundo Rodríguez del Valle. |
| Sr. Vicepresidente ..... | D. Leonardo Manzanares Serrano.  |
| Sres. Gestores (4) ..... | D. Francisco del Río Alonso.     |
|                          | D. Luis de Cos y Diaz.           |
|                          | D. Gerardo González Uriarte.     |
|                          | D. Manuel Marqués Pérez.         |

Fué sustituida en 20 de Septiembre de 1940 por la siguiente:

|                          |                                    |
|--------------------------|------------------------------------|
| Sr. Presidente .....     | D. Enrique Iglesias Gómez.         |
| Sr. Vicepresidente ..... | D. Ponciano Pérez Alonso.          |
| Sres. Gestores (4) ..... | D. Angel Santos Conejo.            |
|                          | D. Bernardo Bécares Hernández      |
|                          | D. Florentino Diez González.       |
|                          | D. Juan Bautista Mirantes Sánchez. |

Fué sustituida en 30 de Octubre de 1941 por la siguiente:

|                          |                                      |
|--------------------------|--------------------------------------|
| Sr. Presidente .....     | D. Manuel Marqués Pérez.             |
| Sr. Vicepresidente ..... | D. Sergio Martínez Mantecón.         |
| Sres. Gestores (5) ..... | D. Robustiano Gutiérrez de la Campa. |
|                          | D. Cipriano García-Lubén Hurtado.    |
|                          | D. Florentino Diez González.         |
|                          | D. Ponciano Pérez Alonso.            |
|                          | D. José Olegario Fernández González. |

En 21 de Julio de 1942, fué sustituido el Sr. Vicepresidente de la anterior Comisión por D. José Luis Gutiérrez Trueba.

Fué sustituida en 28 de Octubre de 1942, por la siguiente:

|                          |                                  |
|--------------------------|----------------------------------|
| Sr. Presidente .....     | D. Juan José Fernández Uzquiza.  |
| Sr. Vicepresidente ..... | D. Raimundo Rodríguez del Valle. |
| Sres. Gestores (5) ..... | D. Miguel Huerta Lipiz.          |
|                          | D. Luis Alonso González.         |
|                          | D. Florentino Diez González.     |
|                          | D. Felipe Pérez Alonso.          |
|                          | D. Miguel Martínez Luengo.       |

En 9 de Julio fué ampliada la anterior Comisión con los Gestores:

|                                |
|--------------------------------|
| D. Gerardo González Uriarte, y |
| D. Luis Aparicio Guisasola.    |

En 31 de Diciembre de 1943 actuaba la Comisión Gestora últimamente citada, integrada por nueve miembros.





Estado que detalla, para el quinquenio 1939-1943, por años, los pagos por gastos de **representación provincial**.

| CONCEPTOS                         | AÑOS             |                  |                  |                  |                  |
|-----------------------------------|------------------|------------------|------------------|------------------|------------------|
|                                   | 1939             | 1940             | 1941             | 1942             | 1943             |
| <b>Artículo 1.º</b>               |                  |                  |                  |                  |                  |
| <b>Representación Corporativa</b> |                  |                  |                  |                  |                  |
| Corriente .....                   | 4.760,03         | 6.480,99         | 2.331,30         | 11.208,88        | 7.803,10         |
| Por resultados .....              | 511,60           | 1.239,97         | 52,50            | 1.317,70         | 98,25            |
| <i>Sumas</i> .....                | <u>5.271,63</u>  | <u>7.720,96</u>  | <u>2.383,80</u>  | <u>12.526,58</u> | <u>7.901,35</u>  |
| <b>Artículo 2.º</b>               |                  |                  |                  |                  |                  |
| <b>Presidencia</b>                |                  |                  |                  |                  |                  |
| Del Presidente.....               | 6.000,00         | 6.000,00         | 9.999,96         | 9.999,96         | 10.000,00        |
| De la Secretaria particular ..... | —                | —                | 2.148,58         | 2.618,16         | 3.500,00         |
| <i>Sumas</i> .....                | <u>6.000,00</u>  | <u>6.000,00</u>  | <u>12.148,54</u> | <u>12.618,12</u> | <u>13.500,00</u> |
| <b>Artículo 3.º</b>               |                  |                  |                  |                  |                  |
| <b>Sesiones</b>                   |                  |                  |                  |                  |                  |
| Asistencias .....                 | 2.505,00         | 2.520,00         | 2.220,00         | 2.415,00         | 2.710,00         |
| Gastos de movimiento .....        | 775,00           | 1.105,00         | 2.580,00         | 4.975,00         | 9.225,00         |
| <i>Sumas</i> .....                | <u>3.280,00</u>  | <u>3.625,00</u>  | <u>4.800,00</u>  | <u>7.390,00</u>  | <u>10.935,00</u> |
| <b>RESUMEN</b>                    |                  |                  |                  |                  |                  |
| Corporativos .....                | 5.721,63         | 7.220,96         | 2.383,80         | 12.526,58        | 7.901,35         |
| Presidencia .....                 | 6.000,00         | 6.000,00         | 12.148,54        | 12.618,12        | 13.500,00        |
| Sesiones .....                    | 3.280,00         | 3.625,00         | 4.800,00         | 7.390,00         | 10.935,00        |
| <b>TOTALES</b> .....              | <u>14.551,63</u> | <u>16.845,96</u> | <u>19.332,34</u> | <u>32.534,70</u> | <u>32.336,35</u> |



Estado que detalla para el quinquenio 1939-1943, por años, los pagos de remuneraciones al personal activo.

| CONCEPTOS                                    | AÑOS              |                   |                   |                   |                   |
|--|-------------------|-------------------|-------------------|-------------------|-------------------|
|  | 1939              | 1940              | 1941              | 1942              | 1943              |
| <b>Administración General</b>                |                   |                   |                   |                   |                   |
| <b>Provincial</b>                            |                   |                   |                   |                   |                   |
| Altos cargos, especiales y administrativos . | 144.446,77        | 194.262,02        | 230.502,17        | 282.782,01        | 270.942,24        |
| Vías y Obras provinciales .....              | 9.149,92          | 8.727,99          | 17.266,52         | 16.649,44         | 17.666,72         |
| Arquitectura .....                           | 19.531,50         | 20.906,49         | 22.200,00         | 26.373,30         | 26.850,73         |
| Subalternos .....                            | 32.467,95         | 37.668,31         | 40.635,84         | 50.808,53         | 48.678,39         |
| Temporeros .....                             | 7.208,82          | 10.733,23         | 13.336,96         | 28.396,31         | 34.824,48         |
| <i>Sumas</i> .....                           | <u>212.804,96</u> | <u>272.298,04</u> | <u>323.941,49</u> | <u>405.009,59</u> | <u>398.962,56</u> |
| <b>Imprenta provincial</b>                   |                   |                   |                   |                   |                   |
| Personal fijo .....                          | 40.815,29         | 40.508,13         | 48.579,49         | 64.972,27         | 68.495,00         |
| Idem temporero .....                         | 2.680,00          | 5.103,00          | 7.400,00          | 8.096,66          | 4.766,66          |
| <i>Sumas</i> .....                           | <u>43.495,29</u>  | <u>45.611,13</u>  | <u>55.979,49</u>  | <u>73.068,93</u>  | <u>73.261,66</u>  |
| <b>Establecimientos benéficos</b>            |                   |                   |                   |                   |                   |
| Residencia de León .....                     | 33.740,44         | 40.834,33         | 48.089,66         | 40.742,40         | 48.085,63         |
| Idem de Astorga .....                        | 13.945,30         | 14.500,00         | 22.531,86         | 23.273,00         | 26.187,70         |
| Casa de Maternidad .....                     | 6.094,10          | 7.498,55          | 10.154,96         | 10.013,99         | 6.831,06          |
| <i>Sumas</i> .....                           | <u>53.779,84</u>  | <u>62.832,88</u>  | <u>80.776,48</u>  | <u>74.029,39</u>  | <u>81.104,39</u>  |
| <b>Obras públicas.</b>                       |                   |                   |                   |                   |                   |
| Capataces y Peones camineros .....           | 18.856,80         | 22.120,68         | 30.642,48         | 38.530,88         | 39.810,89         |
| <b>TOTALES GENERALES</b> ....                | <u>328.936,89</u> | <u>402.862,73</u> | <u>491.339,94</u> | <u>590.638,79</u> | <u>593.139,50</u> |

X. Casus utriusque proos duo succide ut  
trunc ante debi succido lucendo 3

Estado que detalla, para el quinquenio 1939-1943, por años, datos demográficos y económicos de la Casa de Maternidad.

| CONCEPTOS                                      | AÑOS             |                  |                  |                  |                   |
|--|------------------|------------------|------------------|------------------|-------------------|
|  | 1939             | 1940             | 1941             | 1942             | 1943              |
| <b>DATOS DEMOGRAFICOS</b>                      |                  |                  |                  |                  |                   |
| Censos iniciales.....                          | 11               | 19               | 17               | 18               | 21                |
| Entradas anuales.....                          | 88               | 109              | 101              | 84               | 94                |
| Parturientas asistidas.....                    | 99               | 128              | 118              | 102              | 115               |
| Salidas anuales.....                           | 80               | 111              | 100              | 81               | 101               |
| Censos finales.....                            | 19               | 17               | 18               | 21               | 14                |
| Defunciones:                                   |                  |                  |                  |                  |                   |
| Número.....                                    | 1                | 2                | 1                | 1                | 1                 |
| Porcentaje.....                                | 1,01             | 1,56             | 0,84             | 0,98             | 0,86              |
| Nacimientos:                                   |                  |                  |                  |                  |                   |
| Número.....                                    | 75               | 103              | 92               | 76               | 97                |
| X Fallecidos en 1 <sup>er</sup> año.....       | 11               | 9                | 11               | 5                | 8                 |
| Porcentaje de mortalidad.....                  | 14,66            | 8,73             | 11,95            | 6,57             | 8,24              |
| Estancias totales (≈).....                     | 5.475            | 6.570            | 6.390            | 7.120            | 6.400             |
| <b>DATOS ECONOMICOS</b>                        |                  |                  |                  |                  |                   |
| <b>Gastos</b>                                  |                  |                  |                  |                  |                   |
| Personal facultativo, técnico y administrativo | 6.094,10         | 7.498,55         | 10.154,96        | 10.013,99        | 6.831,36          |
| Hermana de la Caridad.....                     | 850,00           | 1.035,00         | 1.032,50         | 1.616,50         | 2.190,00          |
| Viveres.....                                   | 16.178,54        | 25.841,25        | 39.808,12        | 49.998,67        | 54.552,51         |
| Botica.....                                    | 4.995,81         | 5.999,41         | 6.280,99         | 9.990,80         | 9.999,06          |
| Ropas y mobiliario.....                        | 5.743,55         | 6.766,00         | 6.990,92         | 7.749,65         | 9.727,35          |
| Socorros de lactancia.....                     | 600,50           | 945,00           | 745,00           | 908,00           | 731,25            |
| Varios.....                                    | 3.614,75         | 4.538,56         | 7.334,62         | 19.135,51        | 16.574,56         |
| <i>Suman los gastos.....</i>                   | <u>38.077,25</u> | <u>52.623,77</u> | <u>72.347,11</u> | <u>99.413,12</u> | <u>100.606,09</u> |
| Costes medios de:                              |                  |                  |                  |                  |                   |
| Estancia, pesetas..... <i>divers</i>           | 6,97             | 8,01             | 11,32            | 13,96            | 15,72             |
| Ración alimenticia..... <i>divers</i>          | 2,96             | 3,93             | 6,21             | 7,02             | 8,52              |

El porcentaje de Mortalidad le ha sucedido  
sumando los asegurados en Pensión con los  
entrados anuales =

y divide el n° de fallecidos en el año  
multiplicado por 100 entre la suma de los residentes  
del año y entradas anuales

$$X : 113 :: 100 : 16.2\% = 698 =$$

$$X : 78 :: 100 : 12.8\% = 665$$

nosotros hicimos el Porcentaje en la septa form  
entradas 216 - fallecidos 88

$$100 : 216 :: X : 88 =$$

$$\begin{array}{r} 88.00 \quad | \quad 216 \\ 2.02 \quad | \quad 39.55\% \\ \hline 460 \\ 1120 \end{array}$$

Estado que detalla, para el quinquenio 1939-1943, por años, datos demográficos y económicos de la **Residencia Provincial de Huérfanos de León.**

| CONCEPTOS                                      | AÑOS              |                   |                   |                   |                   |
|--|-------------------|-------------------|-------------------|-------------------|-------------------|
|  | 1939              | 1940              | 1941              | 1942              | 1943              |
| <b>DATOS DEMOGRAFICOS</b>                      |                   |                   |                   |                   |                   |
| Censos iniciales:                              |                   |                   |                   |                   |                   |
| En la Residencia .....                         | 449               | 462               | 470               | 475               | 505               |
| En criadores .....                             | 837               | 787               | 777               | 638               | 592               |
| Entradas anuales .....                         | 216               | 225               | 228               | 187               | 200               |
| Acogidos asistidos .....                       | 1.502             | 1.474             | 1.475             | 1.300             | 1.297             |
| Salidas anuales .....                          | 253               | 227               | 362               | 203               | 318               |
| Censos finales: .....                          | 1.249             | 1.247             | 1.113             | 1.097             | 979               |
| En la Residencia .....                         | 462               | 470               | 475               | 505               | 482               |
| En criadores .....                             | 787               | 777               | 638               | 592               | 497               |
| Estancias totales (≈) .....                    | 166.260           | 170.090           | 172.465           | 178.850           | 180.130           |
| Mayorías de edad .....                         | 82                | 10                | 154               | 25                | 53                |
| Defunciones en la Residencia:                  |                   |                   |                   |                   |                   |
| Número .....                                   | 85                | 129               | 113               | 81                | 121               |
| Porcentaje .....                               | 12,8%             | 18,8%             | 16,2%             | 12,2%             | 17,2%             |
| <b>DATOS ECONOMICOS</b>                        |                   |                   |                   |                   |                   |
| <b>Gastos</b>                                  |                   |                   |                   |                   |                   |
| Personal facultativo, técnico y administrativo | 33.740,44         | 40.834,33         | 48.089,66         | 40.742,40         | 48.085,62         |
| Sirvientes y nodrizas .....                    | 86.048,55         | 82.739,37         | 85.044,50         | 83.608,14         | 97.351,91         |
| Viveres .....                                  | 186.363,00        | 258.751,00        | 338.484,70        | 368.227,11        | 454.635,67        |
| Botica .....                                   | 5.904,80          | 8.499,67          | 9.987,95          | 9.995,61          | 9.980,45          |
| Ropas y mobiliario .....                       | 27.618,75         | 31.734,72         | 36.135,96         | 60.812,90         | 71.791,14         |
| Gastos de educación .....                      | 2.853,45          | 5.394,85          | 6.118,05          | 6.599,45          | 7.918,91          |
| Gastos de talleres .....                       | 11.117,21         | 16.200,00         | 13.437,96         | 18.711,00         | 12.867,94         |
| Varios .....                                   | 45.881,61         | 61.741,30         | 89.552,60         | 113.397,02        | 130.853,05        |
| <i>Suman los gastos</i> .....                  | <u>399.527,81</u> | <u>505.895,24</u> | <u>626.851,38</u> | <u>702.093,93</u> | <u>833.484,69</u> |
| Costes medios de:                              |                   |                   |                   |                   |                   |
| Estancia, pesetas .....                        | 2,41              | 2,91              | 3,63              | 3,93              | 4,63              |
| Ración alimenticia .....                       | 1,12              | 1,52              | 1,96              | 2,54              | 2,53              |
| <b>Ingresos</b>                                |                   |                   |                   |                   |                   |
| Por rentas e intereses .....                   | 1.728,13          | 1.779,71          | 1.673,28          | 1.812,81          | 1.285,60          |
| Por donativos .....                            | 2.235,00          | 8.465,00          | 16.782,70         | 8.684,25          | 49.860,25         |

1945

470

472

171

---

1.113

226

887.

382.

505.

1946


382

505




Estado que detalla, para el quinquenio 1939-1943, por años, datos demográficos y económicos de la **Residencia Provincial de Huérfanos de Astorga.**

| CONCEPTOS                                      | AÑOS       |            |            |            |            |
|--|------------|------------|------------|------------|------------|
|  | 1939       | 1940       | 1941       | 1942       | 1943       |
| <b>DATOS DEMOGRAFICOS</b>                      |            |            |            |            |            |
| Censo inicial:                                 |            |            |            |            |            |
| En la Residencia .....                         | 171        | 188        | 196        | 190        | 187        |
| Fuera, en poder de criadores .....             | 127        | 99         | 65         | 50         | 38         |
| Entradas anuales .....                         | 49         | 62         | 69         | 48         | 32         |
| Acogidos asistidos .....                       | 347        | 349        | 330        | 288        | 257        |
| Salidas anuales .....                          | 60         | 88         | 90         | 63         | 40         |
| Censos finales: .....                          | 287        | 261        | 240        | 225        | 217        |
| En la Residencia .....                         | 188        | 196        | 190        | 187        | 178        |
| Fuera, en criadores .....                      | 99         | 65         | 50         | 38         | 39         |
| Estancias totales ( ) .....                    | 65.350     | 70.050     | 70.450     | 68.600     | 66.450     |
| Mayorías de edad .....                         | 1          | 5          | 5          | 3          | 3          |
| Defunciones:                                   |            |            |            |            |            |
| Número .....                                   | 25         | 27         | 28         | 24         | 16         |
| Porcentaje .....                               | 7,2°/o     | 7,7°/o     | 8,5°/o     | 8,3°/o     | 6,2°/o     |
| <b>DATOS ECONOMICOS</b>                        |            |            |            |            |            |
| <b>Gastos</b>                                  |            |            |            |            |            |
| Personal facultativo, técnico y administrativo | 13.945,10  | 14.500,00  | 22.531,86  | 23.273,00  | 26.187,70  |
| Sirvientes y nodrizas .....                    | 29.769,50  | 21.899,26  | 23.743,47  | 17.203,61  | 39.011,80  |
| Viveres .....                                  | 88.840,00  | 130.735,00 | 138.363,71 | 143.209,63 | 169.999,62 |
| Botica .....                                   | 997,50     | 1.110,57   | 1.223,53   | 1.486,19   | 1.496,33   |
| Ropas y mobiliario .....                       | 14.674,58  | 20.876,44  | 29.080,87  | 30.270,78  | 49.767,38  |
| Gastos de educación .....                      | 1.481,20   | 1.735,65   | 3.090,65   | 3.157,70   | 2.660,75   |
| Gastos de talleres .....                       | 4.146,65   | 3.300,00   | 3.999,05   | 3.895,20   | 6.096,00   |
| Varios .....                                   | 20.460,57  | 22.997,98  | 27.632,41  | 35.047,12  | 28.739,65  |
| Sumas .....                                    | 174.315,10 | 217.144,90 | 249.665,55 | 257.543,23 | 323.959,23 |
| Costes medios de la:                           |            |            |            |            |            |
| Estancia .....                                 | 2,67       | 3,10       | 3,54       | 3,75       | 4,87       |
| Ración alimenticia .....                       | 1,36       | 1,87       | 1,96       | 2,08       | 2,56       |
| <b>Ingresos</b>                                |            |            |            |            |            |
| Rentas e intereses .....                       | 49,48      | 49,48      | 208,11     | 49,48      | 109,48     |
| Donativos .....                                | 2.000,00   | 1.000,00   | 4.300,00   | 1.200,00   | 5.775,00   |




Estado que detalla, para el quinquenio 1939-1943, por años, datos asistencia a **ancianos en la Residencia municipal de León.**

| CONCEPTOS                         | AÑOS   |          |                                   |        |        |
|-----------------------------------|--------|----------|-----------------------------------|--------|--------|
|                                   | 1939   | 1940     | 1941                              | 1942   | 1943   |
| <b>DATOS DEMOGRÁFICOS</b>         |        |          |                                   |        |        |
| Censo al comenzar el año.....     | 86     | 75       | 68                                | 92     | 88     |
| Entradas en el año.....           | 2      | 27       | 34                                | 11     | 10     |
| <i>Sumas</i> .....                | 88     | 102      | 102                               | 103    | 98     |
| Bajas por defunción.....          | 5      | 5        | 5                                 | 9      | 12     |
| Idem por otros motivos.....       | 8      | 29       | 5                                 | 6      | 7      |
| <i>Sumas</i> .....                | 13     | 34       | 10                                | 15     | 19     |
| Censo en fin de año.....          | 75     | 68       | 92                                | 88     | 79     |
| Número total de asistidos.....    | 88     | 102      | 102                               | 103    | 98     |
| Porcentaje de mortalidad.....     | 5,68 % | 4,90 %   | 4,90 %                            | 8,73 % | 12,2 % |
| Número total de estancias.....    | 29.854 | 23.310   | 29.552                            | 31.675 | 31.630 |
| <b>DATOS ECONOMICOS</b>           |        |          |                                   |        |        |
| <b>Gastos</b>                     |        |          |                                   |        |        |
| Por pago de estancias.....        | 74.635 | 58.277,5 | 87.756                            | 95.025 | 94.890 |
| Precio de la estancia diaria..... | 2,50   | 2,50     | semestres<br>1.º 2.º<br>2,50 3,00 | 3,00   | 3,00   |
| <b>Ingresos</b>                   |        |          |                                   |        |        |
| Por medias pensiones.....         | —      | —        | —                                 | —      | 1.640  |




Estado que detalla, para el quinquenio 1939-1943, por años, de asistencia en **Asilos de Hermanitas de los Ancianos Desamparados**.

| CONCEPTOS                  | AÑOS |           |           |           |            |
|----------------------------|------|-----------|-----------|-----------|------------|
|                            | 1939 | 1940      | 1941      | 1942      | 1943       |
| <b>DATOS DEMOGRÁFICOS</b>  |      |           |           |           |            |
| Censos iniciales:          |      |           |           |           |            |
| En León .....              | 1    | 1         | 7         | 30        | 39         |
| En Astorga .....           | —    | —         | 35        | 48        | 58         |
| Entradas en el año:        |      |           |           |           |            |
| En León .....              | —    | 7         | 24        | 20        | 28         |
| En Astorga .....           | —    | 35        | 29        | 23        | 35         |
| Bajas por defunción:       |      |           |           |           |            |
| En León .....              | —    | —         | 1         | 7         | 11         |
| En Astorga .....           | —    | —         | 10        | 6         | 11         |
| Otras bajas:               |      |           |           |           |            |
| En León .....              | —    | 1         | —         | 4         | 7          |
| En Astorga .....           | —    | —         | 6         | 7         | 15         |
| Bajas en total:            |      |           |           |           |            |
| En León .....              | —    | 1         | 1         | 11        | 18         |
| En Astorga .....           | —    | —         | 16        | 13        | 28         |
| Censo en fin de año:       |      |           |           |           |            |
| En León .....              | 1    | 7         | 30        | 39        | 49         |
| En Astorga .....           | —    | 35        | 48        | 58        | 67         |
| Número total de asistidos: |      |           |           |           |            |
| En León .....              | 1    | 8         | 31        | 50        | 67         |
| En Astorga .....           | 1    | 35        | 64        | 71        | 93         |
| Número total de estancias: |      |           |           |           |            |
| En León .....              | —    | 675       | 7.700     | 13.307    | 15.966     |
| En Astorga .....           | —    | 10.045    | 15.581    | 18.533    | 23.230     |
| Mortalidad:                |      |           |           |           |            |
| En León .....              | —    | —         | 3,22 %    | 14,00 %   | 16,41 %    |
| En Astorga .....           | —    | —         | 15,62 %   | 8,41 %    | 11,82 %    |
| <b>DATOS ECONOMICOS</b>    |      |           |           |           |            |
| Pago de estancias:         |      |           |           |           |            |
| En León .....              | —    | 1.687,50  | 21.175,00 | 39.921,00 | 47.898,00  |
| En Astorga .....           | —    | 25.112,50 | 42.847,75 | 55.599,00 | 69.690,00  |
| Sumas .....                | —    | 26.800,00 | 64.022,75 | 95.520,00 | 117.588,00 |
| Precio de estancia:        |      |           |           |           |            |
| En León .....              | 2,50 | 2,50      | 2,50 3,00 | 3,00      | 3,00       |
| En Astorga .....           | 2,50 | 2,50      | 2,50 3,00 | 3,00      | 3,00       |



Estado que detalla, para el quinquenio 1939-1943, por años, datos demográficos y económicos del Hospital de San Antonio Abad de León.


| CONCEPTOS                                   | AÑOS | 1939     | 1940     | 1941     | 1942     | 1943     |
|---|------|----------|----------|----------|----------|----------|
| <b>DATOS DEMOGRÁFICOS</b>                   |      |          |          |          |          |          |
| Censo al comenzar el año .....              |      | 63       | 137      | 147      | 171      | 171      |
| Entradas en el año .....                    |      | 649      | 774      | 718      | 713      | 714      |
| <i>Sumas</i> .....                          |      | 712      | 911      | 865      | 883      | 885      |
| Bajas por defunción .....                   |      | 72       | 79       | 107      | 97       | 114      |
| » » curación.....                           |      | 503      | 685      | 687      | 615      | 583      |
| Bajas en total.....                         |      | 575      | 764      | 694      | 712      | 697      |
| Censo en fin de año.....                    |      | 137      | 147      | 171      | 171      | 188      |
| Número total de asistidos.....              |      | 712      | 911      | 865      | 883      | 885      |
| Número total de estancias.....              |      | 33,571   | 55,137   | 60,365   | 65,730   | 62,805   |
| Porcentaje de mortalidad .....              |      | 10,11°/o | 8,67°/o  | 12,36°/o | 10,98°/o | 14,01°/o |
| Idem de curaciones.....                     |      | 70,64°/o | 75,19°/o | 69,98°/o | 69,64°/o | 65,87°/o |
| <b>DATOS ECONOMICOS</b>                     |      |          |          |          |          |          |
| <b>Ingresos</b>                             |      |          |          |          |          |          |
| Por medias pensiones.....                   |      | —        | —        | 2,443    | —        | 1,592    |
| Por presos .....                            |      | —        | —        | —        | —        | 1,652    |
| <i>Sumas</i> .....                          |      | —        | —        | 2,443    | —        | 3,244    |
| <b>Gastos</b>                               |      |          |          |          |          |          |
| Por el total de estancias según contrato... |      | 127,569  | 317,037  | 416,439  | 525,840  | 502,440  |
| Por féretros y conducción de cadáveres ...  |      | 2,366    | 3,110    | 3,500    | 3,500    | 3,680    |
| <i>Sumas</i> .....                          |      | 129,935  | 320,147  | 419,939  | 529,340  | 506,120  |
| Precio de la estancia según contrato .....  |      | 3,80     | 5,75     | 5,75-8   | 8,00     | 8,00     |






Estado que detalla, para el quinquenio 1939-1943, por años, demográficos y económicos del **Hospital de Sahagún**.

| CONCEPTOS                                   | AÑOS      |           |           |           |           |
|---|-----------|-----------|-----------|-----------|-----------|
|   | 1939      | 1940      | 1941      | 1942      | 1943      |
| <b>DATOS DEMOGRÁFICOS</b>                   |           |           |           |           |           |
| Censo al comenzar el año.....               | 15        | 19        | 17        | 39        | 32        |
| Entradas en el año.....                     | 10        | 5         | 25        | 7         | 2         |
| <i>Sumas.....</i>                           | 25        | 24        | 42        | 46        | 34        |
| Bajas por defunción.....                    | 3         | 7         | 2         | 1         | 2         |
| Idem por curación.....                      | 3         | —         | 2         | 3         | —         |
| Idem por otros motivos.....                 | —         | —         | 9         | —         | 1         |
| <i>Sumas.....</i>                           | 6         | 7         | 13        | 4         | 3         |
| Censos en fin de año.....                   | 19        | 17        | 29        | 32        | 31        |
| Número total de enfermos asistidos.....     | 25        | 24        | 42        | 36        | 34        |
| Número total de estancias.....              | 4.402     | 7.860     | 8.437     | 10.553    | 10.173    |
| Porcentaje de mortalidad.....               | 12 %      | 29,18 %   | 4,78 %    | 2,77 %    | 5,88 %    |
| Porcentaje de curaciones.....               | 12 %      | —         | 4,78 %    | 8,33 %    | —         |
| <b>DATOS ECONOMICOS</b>                     |           |           |           |           |           |
| <b>Gastos</b>                               |           |           |           |           |           |
| Por el total de estancias, según convenios. | 19.720,96 | 35.212,80 | 37.798,40 | 47.278,55 | 53.865,00 |
| Precio medio de las estancias.....          | 4,48      | 4,48      | 5,00      | 5,00      | 5,00      |



Estado que detalla, para el quinquenio 1939-1943, por años, datos demográficos y económicos del Hospital de Villafranca del Bierzo.

| CONCEPTOS                                   | AÑOS      |           |           |           |           |
|---|-----------|-----------|-----------|-----------|-----------|
|   | 1939      | 1940      | 1941      | 1942      | 1943      |
| <b>DATOS DEMOGRÁFICOS</b>                   |           |           |           |           |           |
| Censo al comenzar el año.....               | 25        | 20        | 13        | 10        | 9         |
| Entradas en el año .....                    | —         | —         | 2         | 2         | 7         |
| <i>Sumas</i> .....                          | 25        | 20        | 15        | 12        | 16        |
| Bajas por defunción .....                   | 5         | 3         | 4         | 3         | 2         |
| Idem por curación .....                     | —         | 4         | 1         | —         | 2         |
| Idem por otros motivos .....                | —         | —         | —         | —         | 5         |
| Idem en total.....                          | 5         | 7         | 5         | 3         | 9         |
| Censo en fin de año .....                   | 20        | 13        | 10        | 9         | 7         |
| Número total de enfermos asistidos.....     | 25        | 20        | 15        | 12        | 16        |
| Número total de estancias.....              | 8.443     | 5.541     | 3.981     | 3.527     | 3.359     |
| Porcentaje de mortalidad.....               | 20 %      | 15 %      | 26,66 %   | 25 %      | 11,11 %   |
| Idem de curaciones.....                     | —         | 20 %      | 6,66 %    | —         | 11,11 %   |
| <b>DATOS ECONOMICOS</b>                     |           |           |           |           |           |
| <b>Gastos</b>                               |           |           |           |           |           |
| Por el total de estancias, según convenios. | 32.083,40 | 21.055,80 | 19.905,00 | 17.635,00 | 21.833,50 |
| Precio medio de la estancia.....            | 3,80      | 3,80      | 5,00      | 5,00      | 6,50      |



# Copia de documentos existentes en el expediente sobre exceso de estancias en el Hospital de León

## Año 1862

Sr. Gobernador civil de esta provincia:

D. F. G. Canónigo de esta Santa Iglesia Catedral y Admor. del Hospital de San Antonio Abad de esta ciudad, a V. S. con el debido respeto expone: QUE aumentándose cada día el número de enfermos con motivo de la concurrencia de operaciones al camino de hierro, al paso que encarecen los artículos de primera necesidad y decrecen de algunos años a esta parte los recursos de este Hospital, según más por menor aparece en la adjunta exposición a la Excma. Diputación Provincial, se ve en la necesidad de reclamar el auxilio de la Provincia, interin no haya Hospital provincial, y al efecto, de acuerdo con el Excmo. e Ilmo. Sr. Obispo y Cabildo Catedral, Patronos de este Establecimiento, acude a dicha Excma. Diputación con la reverente solicitud que la dirige por conducto de V. S. para que oyendo, si lo estima conveniente, a la Junta provincial de Beneficencia se digne apoyar y recomendar la citada exposición en lo cual prestará V. S. un especial favor a este Hospital, que le agradecerá el exponente

León, 31 de Julio de 1862.

Firmado.

### EXCMA. DIPUTACIÓN PROVINCIAL DE LEÓN

D. Fernando Gutiérrez, Canónigo de esta Santa Iglesia Catedral, Admor. del Hospital de San Antonio Abad de esta Ciudad, autorizado por el Excmo. e Ilmo. Sr. Obispo y Cabildo Catedral, Patronos de este Establecimiento, a V. E. respetuosamente expone:

Que es bien sabido que este Hospital, aunque su instituto primitivo fuese para enfermos, transeuntes y especiales, es desde hace siglos el único Asilo de los enfermos pobres, no solo de esta Ciudad y de toda la Provincia, sino de cuantos han acudido a sus puertas implorando socorro en sus enfermedades, sin preferencia ni exclusión alguna, puesto que para su admisión no se inquiere otra cosa, que si están verdaderamente enfermos. Y como que en toda la Provincia no hay otro Hospital, por lo menos de las condiciones del de San Antonio Abad, *bien puede decirse que este es el Hospital provincial* y a él se debe que no se haya notado ni hecho sentir, la necesidad de un establecimiento público de esta clase y que la provincia haya economizado y esté economizando los crecidos desembolsos que hubiera de invertir en la creación y sostenimiento de él.

Aunque los fondos con que este Establecimiento cuenta nunca han sido, ni con mucho, abundantes, hasta ahora ha tenido la fortuna, merced a su económica administración y a la caridad de los señores Compatronos, de hacer frente a todas las necesidades, sin que hasta el día se haya dado el caso de que un enfermo dejase de ser recibido en él por falta de recursos para atender a su asistencia; pero, de algunos años a esta parte las circunstancias han variado notablemente.

Una parte muy importante de los ingresos de este Hospital, consistía en diezmos y la supresión de ellos le ha privado de este recurso sin haber sido indemnizado, ni abrigar esperanzas de serlo, de esta considerable pérdida que ha refluído en beneficio del Estado y de los que pagaban esta prestación; la enajenación de sus bienes reduciendo las rentas a una cantidad fija, ha hecho necesariamente decrecer ésta, privándola del beneficio de los arriendos, cuyo valor es bien notorio ha aumentado y está aumentando diariamente y además mientras no se verifique la liquidación general y la entrega de las inscripciones intransferibles en equivalencia de los bienes enajenados, ni percibe la renta de éstos, ni los intereses de aquéllas, y aun llegado este caso, nunca podrán equivaler los intereses de las inscripciones al valor que le producían las rentas, pues consistiendo una buena parte de ellas en réditos de censos capitalizándose éstos para la reducción al 5 — 6 y 8 por 100, decrece por necesidad el capital

que haya de cambiarse por inscripciones. Los Señores Compatronos reducidos a una dotación fija que a duras penas alcanza para sostenerse con el decoro debido a su clase, no pueden acudir como en otro tiempo con sus cuantiosas limosnas y legados a ayudarle. Por otra parte la subida de los precios de todos los artículos de consumo y el aumento consiguiente en los salarios de los dependientes y operarios, todo esto hace que cada día vayan siendo más escasos los medios de acudir en socorro de la humanidad doliente. Las necesidades a su vez van en aumento, no solo porque crece el número de los pobres que demandan socorro al Hospital, sea por la causa que quiera, sino también porque concurriendo gran número de braceros con motivo de los trabajos de la vía férrea, el Hospital de San Antonio es y tiene que ser por necesidad el paradero de los infelices que sean acometidos de alguna dolencia, tanto de los que residen en esta Ciudad o cerca de ella, como de los que transitan para otros puntos de la línea. De manera que bajando por una parte los ingresos y aumentándose por otra los gastos está muy cercano el día, por mas que el infrascrito Administrador le sea penoso y triste decirlo, en que el Hospital (cosa no sucedida en todos los años que lleva de existencia) se vea precisado a cerrar sus puertas a los que le demandan socorro, cubierto que sea el número de los que puede recibir, calculando con arreglo y en proporción a sus fondos no llegan a ochenta mil reales al año comprometidos en éste para las obras de mayor necesidad. Si V. E., en cuyo conocimiento se apresura a ponerlo, no prevee de oportuno remedio tendiéndole su mano caritativa y generosa; porque, Excmo. Señor, un Hospital provincial no es cosa que se improvisa y siempre habrá de ser menos costoso y más llevadero a la Provincia el *auxiliar con alguna subvención* al que ya existe, a fin de que pueda continuar satisfaciendo como hasta aquí las necesidades y exigencias perentorias de la humanidad afligida. Esto es en el día tanto más atendible y recomendable al celo de V. E. cuanto más conveidos son los esfuerzos que en medio de tan apremiantes necesidades están haciendo los señores Compatronos para reparar el edificio, mejorar sus condiciones higiénicas, y sobre todo las del servicio y esmerada asistencia de los enfermos, poniéndola a cargo de las Hermanas de la Caridad que hace pocos días se instalaron en él. Y no se diga que como Establecimiento privado que es éste, haya obstáculo o dificultades para realizar este pensamiento humanitario, que el infrascrito Administrador está seguro será aceptado desde luego por V. E., pues no será el primer ejemplo que en idénticas circunstancias se ofrezcan, estando hoy verificando la Provincia de Palencia con el Hospital de aquella Capital de igual Patrono y fundación semejante a éste: por todas estas razones el exponente espera y

Suplica a V. E. se digne tomarlas en su alta consideración y que en su vista acuerde, o bien que se dé por la Provincia *una subvención fija* a este Hospital *proporcionada a su déficit anual* de más de cien mil reales, mientras no llegue el caso de crearse otro con carácter provincial, o que se abone por la Provincia las estancias de los enfermos que se admitan por orden del Sr. Gobernador o la Junta provincial de Beneficencia, sobre el exceso de 19 enfermos diarios que consignado al respecto indicado lo necesario, viene sosteniendo, según el adjunto certificado, en presupuesto adicional del corriente año y figurando en los sucesivos la cantidad suficiente para tan importante servicio que agradecerán a V. E. los señores Patronos y el que suscribe en su nombre.

León, 31 de Julio de 1862.

EXCMO. SEÑOR.

Firmado.

DON FERNANDO GUTIERREZ, PRESBITERO, CANONIGO DE ESTA SANTA IGLESIA CATEDRAL Y ADMOR. DEL HOSPITAL DE SAN ANTONIO ABAD DE ESTA CIUDAD.

CERTIFICO: Que habiendo registrado los libros de entradas y salidas de pobres enfermos de este Establecimiento en el último quinquenio de 1857 a 1861, resultan las siguientes estancias de los mencionados pobres en esta forma:

|                            | <u>Estancias</u> |
|----------------------------|------------------|
| En el año 1857 .....       | 7.617            |
| » » 1858 .....             | 6.603            |
| » » 1859 .....             | 6.561            |
| » » 1860 .....             | 6.337            |
| » » 1861 .....             | 7.598            |
| TOTAL DEL QUINQUENIO ..... | <u>34.716</u>    |

|                                 |       |
|---------------------------------|-------|
| Corresponden al año común ..... | 6.943 |
| Al mes idem .....               | 578   |
| Al día .....                    | 19    |

Así resulta de los mencionados libros a que me remito y para los efectos oportunos de orden del Excmo. e ilmo. Sr. Obispo de esta Diócesis e ilmo. Cabildo Catedral, Patronos de este Establecimiento, expido la presente sellada con el de esta capital en León y Diciembre treinta de mil ochocientos sesenta y uno. — Firmado.

## HOSPITAL DE SAN ANTONIO ABAD

Año de 1862

### PRESUPUESTO DE GASTOS

|  | Rs.    | Cents. |
|--|--------|--------|
| <b>Viveres, utensilios y combustible:</b>  |        |        |
| Por importe de los que se invierten para la manutención de 16 enfermos diarios, según relación que se acompaña ..... | 22.789 | 82     |
| Para reposición de camas, ropas y útiles de cocina .....   | 2.000  | —      |
| <b>Boticas:</b>  |        |        |
| Para reposición de medicinas y efectos de Botica .....   | 6.000  | —      |
| <b>Facultativos:</b>   |        |        |
| Por el sueldo del Médico Cirujano .....  | 5.500  | —      |
| Idem del Practicante de idem idem .....  | 4.000  | —      |
| Idem del Boticario y Practicante de Farmacia .....   | 5.480  | —      |
| <b>Enfermeros y Sirvientes:</b>  |        |        |
| Por el de un enfermero .....   | 1.460  | —      |
| Por idem de una enfermera auxiliar y criada de las Hermanas .....  | 1.460  | —      |
| Por idem de una lavandera .....  | 1.460  | —      |
| Por idem de un criado para traer agua y conducir los cadáveres al Cementerio .....                                   | 1.460  | —      |
| Por idem del mozo de botica .....  | 1.460  | —      |
| Por idem de un portero .....   | 1.460  | —      |
| <b>Empleados:</b>  |        |        |
| Por el sueldo del Mayordomo .....  | 4.500  | —      |
| Idem por id. del Vicario .....   | 4.500  | —      |
| Por id. de seis Hermanas de la Caridad a 1.600 rs. cada una al año por todos conceptos .....                         | 9.600  | —      |
| <b>Gastos reproductivos:</b>   |        |        |
| Por quinientas estancias de militares que se calculan como el año anterior a 5 rs. una .....                         | 2.500  | —      |
| <b>Oficina:</b>  |        |        |
| Por gastos de oficina y Agente de Madrid .....   | —      | —      |
| <b>Culto:</b>  |        |        |
| Por gastos y sostenimiento del culto .....   | 1.000  | —      |
| <i>Suma y sigue</i> .....  | 76.629 | 82     |

|   | Rs.           | Cents.    |
|---|---------------|-----------|
| <i>Suma anterior</i> .....  | 76.629        | 82        |
| <b>Gastos generales:</b>  |               |           |
| Para la reparación más precisa del Edificio.....  | 3.000         | —         |
| Para la manutención de una caballería que conduce las ropas al río y cadáveres al Cementerio..... | 1.000         | —         |
| Para gastos extraordinarios e imprevistos.....  | 1.000         | —         |
| TOTAL DE GASTOS.....  | <u>81.629</u> | <u>82</u> |

### PRESUPUESTO DE INGRESOS

**Rentas de fincas:**

|   |       |    |
|---|-------|----|
| Por valor de 88 1/2 F. de trigo; 22 f. de centeno y 12 f. 4 celems. de cebada; rentas de las fincas no vendidas, según por menor consta de la relación dada por el Sr. Gobernador de esta Provincia en 31 de julio último a 45 rs. fanega de trigo, 36 rs. la de centeno y 27 rs. la de cebada..... | 5.143 | 50 |
| Por otras a dinero según relación citada.....   | 6.151 | 60 |

**Acciones del Banco:**

|  |        |   |
|--|--------|---|
| Por intereses de 40 acciones de 2.000 rs. cada una calculando el 2 % de intereses..... | 16.000 | — |
|--|--------|---|

**Inscripciones de Deuda diferida:**

|  |        |    |
|--|--------|----|
| Por id. de dos inscripciones números 37 y 128 que ganan el 2 %.....  | 8.930  | 42 |
| Idem del 3 % consolidado:  |        |    |
| Por id. de una inscripción núm. 988 de 355.622 rs. 85 cts. de capital por bienes vendidos en virtud de la Ley de desamortización al 3 %..... | 10.668 | 68 |
| Por los de otra de igual procedencia núm. 4.077 de 35.510 rs. 70 cts. de capital.....  | 1.155  | 32 |
| Por los de otra núm. 5.803 de 96.202 rs. 72 cts. de capital de igual clase...  | 2.886  | 8  |

**Idem del 3 % consolidado:**

|   |       |   |
|---|-------|---|
| Por los de otra inscripción de 108.008 rs. del capital de igual procedencia que se espera recoger por estar ya expedida por la Dirección de la Deuda Pca..... | 3.240 | — |
|---|-------|---|

|            |               |           |
|------------|---------------|-----------|
| TOTAL..... | <u>54.175</u> | <u>60</u> |
|------------|---------------|-----------|

### Eventuales

**Estancias militares:**

|   |       |   |
|---|-------|---|
| Por 500 que se calculan podrán devengarse como el año anterior..... | 2.500 | — |
|---|-------|---|

**Inscripciones en expectativa:**

|   |       |    |
|---|-------|----|
| Por intereses de alguna que se pueda expedir durante el año por liquidación pendiente de bienes concedidos..... | 2.654 | 22 |
|---|-------|----|

**Limosnas:**

|                                       |        |   |
|---------------------------------------|--------|---|
| Por las que se calculan percibir..... | 10.000 | — |
|---------------------------------------|--------|---|

**Venta de efectos no precisos:**

|                         |     |   |
|-------------------------|-----|---|
| Por valor de estos..... | 200 | — |
|-------------------------|-----|---|

**Producto de la Botica:**

|  |        |   |
|--|--------|---|
| En las medicinas para el Establecimiento y particulares..... | 12.000 | — |
|--|--------|---|

**Estancias de presos:**

|  |     |   |
|--|-----|---|
| Por las que se gradúan devengarse..... | 100 | — |
|--|-----|---|

|   |               |           |
|---|---------------|-----------|
| <u>SUMA TOTAL PARA 16 ENFERMOS.....</u> | <u>81.629</u> | <u>82</u> |
|---|---------------|-----------|

| RESUMEN                              | RS.    | Cts. |
|--------------------------------------|--------|------|
| Gastos para 16 enfermos diarios..... | 81.629 | 82   |
| Ingresos para id. id.....            | 81.629 | 82   |



No hay diferencia para 16 enfermos que solo se pueden sostener en lugar de los 20 que en estos últimos años viene sosteniendo este Hospital con motivo del aumento de precio de los artículos de primera necesidad; pero aumentándose cada día la población y concurriendo a las obras del camino de hierro numerosos operarios, es de temer que al menos demanden auxilio a este único Hospital 60 enfermos más diarios que no puede sostener sobre los 16 que van presupuestados y costarán al respecto de 5 rs. diarios cada uno como los militares, la suma de 109.500 rs. que habrá de contribuir la Provincia, sin perjuicio del mayor o menor número de estancias que sobre los 16 se devenguen.

León, 6 de Agosto de 1862.

Firmado.

## OBSERVACIONES

### FUNDACION DEL HOSPITAL DE SAN ANTONIO ABAD

1084 En el año 1804 el Obispo D. Pelagio con su Clero Catedral, funda una Casa de Hospitalidad con el nombre de Alberguería y la dota con bienes eclesiásticos antes de la división de la Mesa Episcopal y Capitular de esta Santa Iglesia, para socorro de los pobres débiles, cojos, ciegos, desnudos y peregrinos de otras provincias que buscando hospitalidad hallasen la refección del cuerpo y el descanso de la noche y rogasen a Dios por el Rey, el Obispo y el Clero de esta Santa Iglesia y para que cualquiera oprimido por la enfermedad y obligado de la necesidad de su pobreza, sea cuidado en dicha Casa hasta recuperar la salud.

En el año 1093 el Obispo D. Pedro y su Clero dota nuevamente a dicha Casa Albergue con más rentas eclesiásticas y añade otras en 1096 y en el año 1101.

Lo mismo hace el Obispo D. Gonzalo en el año 1302 creando la Abadía de San Marcelo en unión del Cabildo con el carácter de Dignidad y cargo del cuidado del Hospital.

En el año 1531 el Papa Clemente 7.<sup>o</sup> suprimió la Abadía de San Marcelo y aplica todas las rentas al Hospital.

En el año 1758 a petición del Obispo y Cabildo se expidió el Real Asenso para la unión de tres Racionerías de San Marcelo al Hospital.

Los 12.000 rs. que se presupuestan de ingresos por la Botica consisten en 6.000 que se podrán percibir por medicinas expandidas a particulares y los otros 6.000 reales por valor de las que consuman los enfermos dentro del Establecimiento, advirtiéndose que además se dan de limosna las medicinas ordinarias a los pobres que las demandan con justificación de su pobreza, como también a los recogidos en el Asilo de Mendicidad de esta Ciudad.

### RELACION DE LOS VIVERES, UTENSILIOS Y COMBUSTIBLES

|  | Rs.    | Cts. |
|--|--------|------|
| <b>Pan:</b>  |        |      |
| Por 6.000 libras de pan para los 16 enfermos diarios a razón de una libra, unos con otros a 60 cts. libra.....                         | 3.600  | -    |
| <b>Carne:</b>  |        |      |
| Por 2.920 libras a 1,88 cts. una, para 16 enfermos diarios a media libra unos con otros.....   | 5.489  | 60   |
| <b>Tocino sin hueso:</b>   |        |      |
| Por 14 arrobas, 15 libras para otros enfermos (16) diarios a onza de tocino cada uno a precio de 100 rs. arroba.....                   | 1.460  | —    |
| <b>Vino de Toro:</b>   |        |      |
| Por 45 cántaros, 20 cuartillos de vino para otros enfermos, contando la mitad a ración de medio cuartillo diario a 40 rs. cántaro..... | 1.824  | 72   |
| <i>Suma y sigue</i> .....  | 12.374 | 32   |

|  | Rs.           | Cts.      |
|--|---------------|-----------|
| <i>Suma anterior</i> .....   | 12.374        | 32        |
| <b>Chocolate:</b>  |               |           |
| Por 182 1/2 libras a 7 rs. una para dichos 16 enfermos, calculando la mitad de ellos con esta ración 8 onzas.....  | 1.277         | 50        |
| <b>Aceite:</b>   |               |           |
| Por 36 arrobas y media de aceite a 80 rs. arropa para el alumbrado de todas las Salas y condimentos para dichos 16 enfermos o sean dos libras 8 onzas diarias..... | 2.920         | —         |
| <b>Carbón de piedra:</b>   |               |           |
| Por las 1.095 arrobas de carbón de piedra para la cocina principal a tres arrobas diarias a un rs. y 25 c. arropa.....   | 1.368         | —         |
| <b>Carbón de robles:</b>   |               |           |
| Por 500 arrobas de carbón de roble a 4 rs. arropa para los braseros en las Salas de los enfermos en el invierno.....   | 2.000         | —         |
| <b>Jabón:</b>  |               |           |
| Por 10 arrobas de jabón a 70 rs. arropa para el lavado de ropas.....   | 700           | —         |
| <b>Sal:</b>  |               |           |
| Por 12 arrobas de sal para el condimento.....  | 150           | —         |
| <b>Alimentos:</b>  |               |           |
| Por alimentos extraordinarios que disponga el facultativo.....   | 2.000         | —         |
| <b>TOTAL</b> .....   | <u>22.789</u> | <u>82</u> |

León, 6 de Agosto de 1862.  
Firmado.

## BENEFICENCIA Y SANIDAD

NEGDO, 1.º

Se ha enterado la Reina (q. D. g.) del expediente relativo a la manera de ser auxiliado el Hospital de San Antonio Abad de esa Capital de Patronato del Cabildo, con una subvención de fondos provinciales, dignándose en su vista, resolver de conformidad con el dictamen emitido por la Junta General de Beneficencia, que en atención a que por punto general los Patronos de Establecimientos benéficos están obligados a presentar cuentas y admitir la Superior inspección del Gobierno, como lo están también por su parte las provincias a cubrir o suplir en lo necesario los gastos que ocasione la existencia y curación de los enfermos, se hagan efectivas ambas obligaciones, autorizando la Diputación de esa provincia la inclusión en su presupuesto de los recursos indispensables para satisfacer las estancias que se causen en el Hospital de San Antonio Abad en la parte que excedan a los propios del Establecimiento, e imponiendo V. S. a los Patronos del mismo el deber de rendir cuentas según lo exige la Diputación provincial. De Real Orden lo comunico a V. S. para su conocimiento y efectos oportunos.—Dios guarde a V. S. muchos años.

Madrid, 8 de Mayo de 1863.  
Firmado.  
VAAMONDE

Estado que detalla los acogidos por la **Beneficencia provincial** durante el año 1943, (excluidos expósitos y hospiciados).

| MUNICIPIOS                             | Enfermos  | Dementes  | Ancianos  | Otros<br>acogidos | TOTAL      |
|--|-----------|-----------|-----------|-------------------|------------|
| <b>Partido Judicial de Astorga</b>     |           |           |           |                   |            |
| Astorga.....                           | 18        | 7         | 6         | —                 | 31         |
| Benavides de Orbigo.....               | 3         | 1         | 3         | —                 | 7          |
| Brazuelo.....                          | —         | —         | 2         | —                 | 2          |
| Carrizo.....                           | 6         | —         | —         | —                 | 6          |
| Castrillo de los Polvazares.....       | 1         | 4         | —         | —                 | 5          |
| Hospital de Orbigo.....                | 2         | —         | —         | —                 | 2          |
| Lucillo.....                           | 1         | 3         | —         | —                 | 4          |
| Luyego.....                            | 2         | —         | —         | —                 | 2          |
| Llamas de la Ribera.....               | 2         | 2         | 2         | —                 | 6          |
| Magaz de Cepeda.....                   | 3         | —         | —         | —                 | 3          |
| Quintana del Castillo.....             | 5         | 1         | —         | —                 | 6          |
| Rabanal del Camino.....                | 1         | —         | 2         | —                 | 3          |
| San Justo de la Vega.....              | 7         | 2         | 8         | —                 | 17         |
| Santa Colomba de Somoza.....           | 3         | 1         | 1         | —                 | 5          |
| Santa Marina del Rey.....              | 6         | 4         | —         | 1                 | 11         |
| Santiago Millas.....                   | —         | 1         | 1         | —                 | 2          |
| Truchas.....                           | 3         | 2         | 1         | —                 | 6          |
| Turcia.....                            | 2         | 1         | 1         | —                 | 4          |
| Valderrey.....                         | 1         | 1         | —         | —                 | 2          |
| Val de San Lorenzo.....                | 3         | —         | —         | —                 | 3          |
| Villagatón.....                        | 3         | 2         | 4         | —                 | 9          |
| Villamejil.....                        | 1         | 2         | —         | —                 | 3          |
| Villaobispo de Otero.....              | —         | 1         | 1         | —                 | 2          |
| Villarejo de Orbigo.....               | 2         | 1         | 3         | —                 | 6          |
| Villares de Orbigo.....                | 2         | 2         | 2         | —                 | 6          |
| <b>TOTAL.....</b>                      | <b>77</b> | <b>38</b> | <b>37</b> | <b>1</b>          | <b>153</b> |
| <b>Partido Judicial de Bañeza (La)</b> |           |           |           |                   |            |
| Alija de los Melones.....              | 4         | 1         | 1         | —                 | 6          |
| Bercianos del Páramo.....              | 2         | —         | 3         | —                 | 5          |
| Bustillo del Páramo.....               | 3         | 2         | —         | —                 | 5          |
| Castrillo de la Valduerna.....         | 1         | —         | —         | —                 | 1          |
| Castroalbón.....                       | 3         | 1         | —         | —                 | 4          |
| Castrocontrigo.....                    | 2         | 1         | 1         | —                 | 4          |
| Cebrones del Rio.....                  | —         | 1         | —         | —                 | 1          |
| Destriana.....                         | 2         | —         | —         | —                 | 2          |
| La Antigua.....                        | 3         | —         | —         | —                 | 3          |
| La Bañeza.....                         | 7         | 5         | 2         | 1                 | 15         |
| Laguna Dalga.....                      | —         | 1         | 1         | —                 | 2          |
| Laguna de Negrillos.....               | 5         | —         | 3         | —                 | 8          |
| Palacios da la Valduerna.....          | 2         | —         | —         | —                 | 2          |
| Pobladura de Pelayo García.....        | 1         | —         | —         | —                 | 1          |
| Pozuelo del Páramo.....                | 3         | 2         | —         | —                 | 5          |
| Quintana del Marco.....                | 1         | —         | —         | —                 | 1          |
| Quintana y Congosto.....               | —         | —         | —         | —                 | —          |
| <i>Suma y sigue.....</i>               | <b>39</b> | <b>14</b> | <b>11</b> | <b>1</b>          | <b>65</b>  |

| MUNICIPIOS                                   | Enfermos   | Dementes  | Ancianos  | Otros<br>acogidos | TOTAL      |
|--|------------|-----------|-----------|-------------------|------------|
| <i>Suma anterior.....</i>                    | 39         | 14        | 11        | 1                 | 65         |
| Regueras de Arriba.....                      | 1          | —         | 1         | 1                 | 3          |
| Riego de la Vega.....                        | 2          | —         | —         | —                 | 2          |
| Roperuelos del Páramo.....                   | —          | —         | 1         | —                 | 1          |
| San Adrián del Valle.....                    | 2          | —         | 1         | —                 | 3          |
| San Cristóbal de la Polantera.....           | 4          | 3         | 4         | —                 | 11         |
| San Esteban de Nogales.....                  | 1          | —         | 1         | —                 | 2          |
| San Pedro Bercianos.....                     | 1          | —         | —         | —                 | 1          |
| San Pedro Bercianos.....                     | 5          | 1         | —         | —                 | 6          |
| Santa Elena de Jamuz.....                    | 1          | —         | —         | —                 | 1          |
| Santa María de la Isla.....                  | 1          | —         | —         | —                 | 1          |
| Santa María del Páramo.....                  | 5          | 2         | 1         | —                 | 8          |
| Soto de la Vega.....                         | 7          | 3         | 1         | —                 | 11         |
| Urdiales del Páramo.....                     | —          | —         | —         | —                 | —          |
| Valdefuentes del Páramo.....                 | —          | —         | —         | —                 | —          |
| Villamontán de la Valduerna.....             | 3          | —         | 2         | —                 | 5          |
| Villazala.....                               | —          | —         | 2         | —                 | 2          |
| Zotes del Páramo.....                        | 2          | —         | 3         | —                 | 5          |
| <b>TOTAL.....</b>                            | <b>73</b>  | <b>23</b> | <b>28</b> | <b>2</b>          | <b>126</b> |
| <b>Partido Judicial de León</b>              |            |           |           |                   |            |
| Armunia.....                                 | —          | 1         | —         | —                 | 1          |
| Carrocería.....                              | 1          | 1         | —         | —                 | 2          |
| Cimanes del Tejar.....                       | 2          | —         | 1         | —                 | 3          |
| Cuadros.....                                 | 2          | 1         | 1         | —                 | 4          |
| Chozas de Abajo.....                         | 2          | 2         | 1         | —                 | 5          |
| Garrafe de Torío.....                        | 4          | 1         | 1         | —                 | 6          |
| Gradefes.....                                | 8          | —         | 7         | —                 | 15         |
| LEÓN.....                                    | 87         | 32        | 9         | 4                 | 132        |
| Mansilla de las Mulas.....                   | 9          | 1         | —         | —                 | 10         |
| Mansilla Mayor.....                          | 2          | —         | —         | —                 | 2          |
| Onzonilla.....                               | 1          | —         | —         | —                 | 1          |
| Rioseco de Tapia.....                        | 3          | —         | 1         | —                 | 4          |
| San Andrés del Rabanedo.....                 | 11         | 3         | 5         | —                 | 19         |
| Santovenia de la Valduncina.....             | 3          | 1         | —         | —                 | 4          |
| Sariegos.....                                | 4          | —         | 2         | —                 | 6          |
| Valdefresno.....                             | 7          | 1         | —         | —                 | 8          |
| Valverde de la Virgen.....                   | 2          | —         | 4         | —                 | 6          |
| Vega de Infanzones.....                      | 2          | —         | 2         | —                 | 4          |
| Vegas del Condado.....                       | 10         | 1         | 3         | —                 | 14         |
| Villadangos del Páramo.....                  | 2          | —         | 2         | —                 | 4          |
| Villaquilambre.....                          | 8          | 1         | 5         | —                 | 14         |
| Villasabariego.....                          | 5          | 3         | 1         | —                 | 9          |
| Villaturiel.....                             | 3          | 1         | —         | —                 | 4          |
| <b>TOTAL.....</b>                            | <b>178</b> | <b>50</b> | <b>45</b> | <b>4</b>          | <b>277</b> |
| <b>Partido Judicial de Murias de Paredes</b> |            |           |           |                   |            |
| Cabrillanes.....                             | —          | —         | —         | —                 | —          |
| Campo de la Lomba.....                       | 2          | —         | 1         | —                 | 3          |
| Láncara de Luna.....                         | 1          | 3         | 1         | —                 | 5          |
| Las Omañas.....                              | 1          | —         | —         | —                 | 1          |
| Los Barrios de Luna.....                     | 2          | 1         | 1         | —                 | 4          |
| <i>Suma y sigue.....</i>                     | 6          | 4         | 3         | —                 | 13         |

| MUNICIPIOS                            | Enfermos  | Dementes  | Ancianos  | Otros<br>acogidos | TOTAL      |
|---------------------------------------|-----------|-----------|-----------|-------------------|------------|
| <i>Suma anterior</i> .....            | 6         | 4         | 3         |                   | 13         |
| Murias de Paredes.....                | 5         | 2         | —         | —                 | 7          |
| Palacios del Sil.....                 | 5         | —         | 2         | —                 | 7          |
| Riello.....                           | 1         | 1         | 1         | —                 | 3          |
| San Emiliano.....                     | 3         | 1         | 1         | —                 | 5          |
| Santa María de Ordás.....             | —         | —         | 1         | —                 | 1          |
| Soto y Amio.....                      | 5         | 1         | —         | —                 | 6          |
| Valdesamarío.....                     | 2         | 1         | —         | —                 | 3          |
| Vegarienza.....                       | 1         | —         | 3         | —                 | 4          |
| Villablino.....                       | 8         | 2         | 1         | —                 | 11         |
| <b>TOTAL</b> .....                    | <b>36</b> | <b>12</b> | <b>12</b> | <b>—</b>          | <b>60</b>  |
| <b>Partido Judicial de Ponferrada</b> |           |           |           |                   |            |
| Bembibre.....                         | 8         | 2         | —         | —                 | 10         |
| Benuza.....                           | 9         | —         | 3         | —                 | 12         |
| Borrenes.....                         | —         | —         | —         | —                 | —          |
| Cabañas Raras.....                    | —         | —         | —         | —                 | —          |
| Carucedo.....                         | 2         | 1         | 3         | —                 | 6          |
| Castrillo de Cabrera.....             | 3         | 1         | —         | —                 | 4          |
| Castropodame.....                     | 3         | 1         | —         | —                 | 4          |
| Congosto.....                         | 1         | —         | —         | —                 | 1          |
| Cubillos del Sil.....                 | 1         | 1         | —         | —                 | 2          |
| Encinedo.....                         | 5         | —         | —         | —                 | 5          |
| Folgo de la Ribera.....               | 4         | 1         | 1         | —                 | 6          |
| Fresnedo.....                         | —         | —         | —         | —                 | —          |
| Igüeña.....                           | 5         | 1         | 6         | —                 | 12         |
| Los Barrios de Salas.....             | —         | 1         | —         | —                 | 1          |
| Molinaseca.....                       | —         | —         | —         | —                 | —          |
| Noceda.....                           | 4         | —         | 2         | —                 | 6          |
| Páramo del Sil.....                   | 5         | 2         | 1         | —                 | 8          |
| Ponferrada.....                       | 13        | 10        | 4         | —                 | 27         |
| Priaranza del Bierzo.....             | 8         | 1         | —         | —                 | 9          |
| Puente de Domingo Flórez.....         | 5         | —         | 5         | —                 | 10         |
| San Esteban de Valdueza.....          | 3         | —         | —         | —                 | 3          |
| Toreno.....                           | 3         | 2         | —         | —                 | 5          |
| Torre del Bierzo.....                 | —         | 2         | —         | —                 | 2          |
| <b>TOTAL</b> .....                    | <b>82</b> | <b>26</b> | <b>25</b> | <b>—</b>          | <b>133</b> |
| <b>Partido Judicial de Riaño</b>      |           |           |           |                   |            |
| Acebedo.....                          | —         | 2         | —         | —                 | 2          |
| Boca de Huérgano.....                 | 4         | 2         | —         | —                 | 6          |
| Burón.....                            | 2         | 1         | —         | —                 | 3          |
| Cistierna.....                        | 8         | 3         | 1         | —                 | 12         |
| Crémenes.....                         | 3         | 1         | 1         | —                 | 5          |
| Maraña.....                           | —         | —         | —         | —                 | —          |
| Oseja de Sajambre.....                | 1         | 2         | 1         | —                 | 4          |
| Pedrosa del Rey.....                  | —         | —         | —         | —                 | —          |
| Posada de Valdeón.....                | —         | —         | 1         | —                 | 1          |
| Prado de la Guzpeña.....              | 2         | —         | —         | —                 | 2          |
| Prioro.....                           | 3         | —         | 1         | —                 | 4          |
| Puebla de Lillo.....                  | 6         | 1         | —         | —                 | 7          |
| Renedo de Valdetuéjar.....            | 1         | 1         | 2         | —                 | 4          |
| <i>Suma y sigue</i> .....             | 30        | 13        | 7         |                   | 50         |

| MUNICIPIOS                                      | Enfermos  | Dementes  | Ancianos  | Otros<br>acogidos | TOTAL      |
|---|-----------|-----------|-----------|-------------------|------------|
| <i>Suma anterior</i> .....                      | 30        | 13        | 7         |                   | 50         |
| Reyero.....                                     | —         | —         | 1         | —                 | 1          |
| Riño.....                                       | 2         | —         | 3         | —                 | 5          |
| Sabero.....                                     | 12        | 2         | 3         | —                 | 17         |
| Salamón.....                                    | 5         | —         | —         | —                 | 5          |
| Valderrueda.....                                | 3         | 4         | 3         | —                 | 10         |
| Vegamián.....                                   | 1         | 1         | —         | —                 | 2          |
| <b>TOTAL</b> .....                              | <b>53</b> | <b>20</b> | <b>17</b> | <b>—</b>          | <b>90</b>  |
| <b>Partido Judicial de Sahagún</b>              |           |           |           |                   |            |
| Almanza.....                                    | 2         | 4         | 3         | —                 | 9          |
| Bercianos del Camino.....                       | 1         | —         | 1         | —                 | 2          |
| Calzada del Coto.....                           | 2         | —         | 1         | —                 | 3          |
| Canalejas.....                                  | 2         | 1         | —         | —                 | 3          |
| Castrotierra.....                               | —         | —         | 1         | —                 | 1          |
| Cea.....  | 3         | —         | —         | —                 | 3          |
| Cebanico.....                                   | 1         | 1         | 1         | —                 | 3          |
| Cubillas de Rueda.....                          | 1         | —         | 1         | —                 | 2          |
| Escobar de Campos.....                          | 2         | —         | 1         | —                 | 3          |
| Galleguillos de Campos.....                     | 2         | —         | —         | —                 | 2          |
| Gordaliza del Pino.....                         | —         | —         | —         | —                 | —          |
| Grajal de Campos.....                           | —         | —         | 1         | —                 | 1          |
| Joara.....                                      | 2         | —         | —         | —                 | 2          |
| Joarilla de las Matas.....                      | 2         | —         | —         | —                 | 2          |
| La Vega de Almanza.....                         | 3         | 2         | —         | —                 | 5          |
| El Burgo Ranero.....                            | 1         | 2         | 3         | —                 | 6          |
| Saelices del Río.....                           | 3         | —         | 1         | —                 | 4          |
| Sahagún.....                                    | 18        | 2         | 2         | —                 | 22         |
| Santa Cristina de Valmadrigal.....              | —         | 1         | 1         | —                 | 2          |
| Santa María del Monte de Cea.....               | 3         | —         | 6         | —                 | 9          |
| Valdepolo.....                                  | 2         | 1         | 2         | —                 | 5          |
| Vallecillo.....                                 | —         | —         | —         | —                 | —          |
| Villamartín de Don Sancho.....                  | 2         | 1         | —         | —                 | 3          |
| Villamol.....                                   | 2         | —         | 1         | —                 | 3          |
| Villamoratiel de las Matas.....                 | —         | —         | —         | —                 | —          |
| Villaselán.....                                 | 2         | —         | —         | —                 | 2          |
| Villaverde de Arcayos.....                      | 1         | —         | 2         | —                 | 3          |
| Villazanzo de Valderaduey.....                  | 5         | 1         | 1         | —                 | 7          |
| <b>TOTAL</b> .....                              | <b>62</b> | <b>16</b> | <b>29</b> | <b>—</b>          | <b>107</b> |
| <b>Partido Judicial de Valencia de Don Juan</b> |           |           |           |                   |            |
| Algadefe.....                                   | —         | —         | —         | —                 | —          |
| Ardón.....                                      | 2         | —         | 1         | —                 | 3          |
| Cabrereros del Río.....                         | 4         | 2         | 1         | —                 | 7          |
| Campazas.....                                   | —         | 1         | —         | —                 | 1          |
| Campo de Villavidel.....                        | 1         | 1         | —         | —                 | 2          |
| Castilfalé.....                                 | —         | —         | —         | —                 | —          |
| Castrofuerte.....                               | 2         | —         | —         | —                 | 2          |
| Cimanes de la Vega.....                         | 1         | —         | 1         | —                 | 3          |
| Corbillos de los Oteros.....                    | 1         | —         | —         | —                 | 1          |
| <i>Suma y sigue</i> .....                       | 12        | 4         | 3         |                   | 19         |

| MUNICIPIOS  | Enfermos  | Dementes  | Anclanos  | Otros<br>acogidos | TOTAL      |
|---|-----------|-----------|-----------|-------------------|------------|
| <i>Suma anterior</i> .....                        | 12        | 4         | 3         |                   | 19         |
| Cubillas de los Oteros.....                       | —         | 1         | —         | —                 | 1          |
| Fresno de la Vega.....                            | —         | —         | 1         | —                 | 1          |
| Fuentes de Carbajal.....                          | 1         | —         | 1         | —                 | 2          |
| Gordoncillo.....                                  | 4         | —         | —         | —                 | 4          |
| Gusendo de los Oteros.....                        | 1         | —         | 1         | —                 | 2          |
| Izagre.....                                       | 2         | —         | —         | —                 | 2          |
| Matadeón de los Oteros.....                       | 1         | —         | 2         | —                 | 3          |
| Matanza.....                                      | 2         | —         | —         | —                 | 2          |
| Pajares de los Oteros.....                        | 1         | 2         | 1         | —                 | 4          |
| San Millán de los Caballeros.....                 | —         | —         | —         | —                 | —          |
| Santas Martas.....                                | 5         | —         | —         | —                 | 5          |
| Toral de los Guzmanes.....                        | —         | 1         | —         | —                 | 1          |
| Valdemora.....                                    | —         | —         | —         | —                 | —          |
| Valderas.....                                     | 6         | 3         | 4         | —                 | 13         |
| Valdevimbre.....                                  | —         | —         | 1         | —                 | 1          |
| Valencia de Don Juan.....                         | 7         | 1         | 5         | 1                 | 14         |
| Valverde Enrique.....                             | 1         | —         | 1         | —                 | 2          |
| Villabraz.....                                    | —         | —         | —         | —                 | —          |
| Villacé.....                                      | —         | —         | 1         | —                 | 1          |
| Villademor de la Vega.....                        | —         | —         | —         | —                 | —          |
| Villafer.....                                     | 2         | 1         | —         | —                 | 3          |
| Villamandos.....                                  | 4         | —         | 1         | —                 | 5          |
| Villamañán.....                                   | 2         | —         | 2         | —                 | 4          |
| Villanueva de las Manzanas.....                   | 7         | 2         | —         | —                 | 9          |
| Villaornate.....                                  | 4         | 1         | —         | —                 | 5          |
| Villaquejida.....                                 | 3         | 2         | —         | —                 | 5          |
| <b>TOTAL</b> .....                                | <b>65</b> | <b>18</b> | <b>24</b> | <b>1</b>          | <b>108</b> |
| <b>Partido Judicial de Vecilla (La)</b>           |           |           |           |                   |            |
| Boñar.....  | 7         | 1         | 1         | —                 | 9          |
| Cármenes.....                                     | 3         | —         | —         | —                 | 3          |
| La Ercina.....                                    | 1         | —         | —         | —                 | 1          |
| La Pola de Gordón.....                            | 16        | 3         | 5         | —                 | 24         |
| La Robla.....                                     | 3         | 3         | 1         | —                 | 7          |
| La Vecilla.....                                   | 2         | 2         | 1         | —                 | 5          |
| Matallana de Torío.....                           | 6         | 1         | 1         | —                 | 8          |
| Santa Colomba de Curueño.....                     | —         | —         | 1         | —                 | 1          |
| Valdelugeros.....                                 | —         | 1         | 1         | —                 | 2          |
| Valdepiélagos.....                                | 1         | 1         | —         | —                 | 2          |
| Valdeteja.....                                    | —         | —         | 1         | —                 | 1          |
| Vegacervera.....                                  | 2         | —         | —         | —                 | 2          |
| Vegaquemada.....                                  | 8         | —         | 4         | —                 | 12         |
| Villamanin.....                                   | 7         | 1         | 3         | —                 | 11         |
| <b>TOTAL</b> .....                                | <b>56</b> | <b>13</b> | <b>19</b> | <b>—</b>          | <b>88</b>  |
| <b>Partido Judicial de Villafranca del Bierzo</b> |           |           |           |                   |            |
| Arganza.....                                      | 1         | 2         | 2         | —                 | 5          |
| Balboa.....                                       | 4         | —         | 1         | —                 | 5          |
| Barjas.....                                       | 4         | —         | —         | —                 | 4          |
| Berlanga del Bierzo.....                          | —         | —         | —         | —                 | —          |
| <i>Suma y sigue</i> .....                         | 9         | 2         | 3         | —                 | 14         |

| MUNICIPIOS                   | Enfermos   | Dementes   | Ancianos   | Otros acogidos | TOTAL        |
|------------------------------|------------|------------|------------|----------------|--------------|
| <i>Suma anterior</i> .....   | 9          | 2          | 3          | —              | 14           |
| Cacabelos.....               | 7          | 5          | —          | —              | 12           |
| Camponaraya .....            | 1          | —          | —          | —              | 1            |
| Candín.....                  | —          | 1          | —          | —              | 1            |
| Carracedelo.....             | 9          | 2          | 4          | —              | 15           |
| Corullón.....                | 2          | 2          | 2          | —              | 6            |
| Fabero.....                  | 2          | —          | —          | —              | 2            |
| Oencia.....                  | 3          | 2          | —          | —              | 5            |
| Paradaseca.....              | 3          | 1          | 2          | —              | 6            |
| Peranzanes.....              | 4          | 2          | —          | —              | 6            |
| Sancedo.....                 | 1          | —          | 2          | —              | 3            |
| Sobrado .....                | 3          | 2          | 1          | —              | 6            |
| Trabadelo.....               | 3          | —          | —          | —              | 3            |
| Valle de Finolledo.....      | 5          | 2          | —          | —              | 7            |
| Vega de Espinareda.....      | 2          | 2          | —          | —              | 4            |
| Vega de Valcarce.....        | 5          | —          | 1          | —              | 6            |
| Villadecanes .....           | 6          | 3          | 1          | —              | 10           |
| Villafranca del Bierzo ..... | 14         | 2          | —          | 1              | 17           |
| <b>TOTAL</b> .....           | <b>79</b>  | <b>28</b>  | <b>16</b>  | <b>1</b>       | <b>124</b>   |
| <b>RESUMEN</b>               |            |            |            |                |              |
| <b>Partidos Judiciales</b>   |            |            |            |                |              |
| Astorga.....                 | 77         | 38         | 37         | 1              | 153          |
| La Bañeza.....               | 73         | 23         | 28         | 2              | 126          |
| León.....                    | 178        | 50         | 45         | 4              | 277          |
| Murias de Paredes.....       | 36         | 12         | 12         | —              | 60           |
| Ponferrada.....              | 82         | 26         | 25         | —              | 133          |
| Riaño .....                  | 53         | 20         | 17         | —              | 90           |
| Sahagún .....                | 62         | 16         | 29         | —              | 107          |
| Valencia de Don Juan.....    | 65         | 18         | 24         | 1              | 108          |
| La Vecilla.....              | 56         | 13         | 19         | —              | 88           |
| Villafranca del Bierzo.....  | 79         | 28         | 16         | 1              | 124          |
| <b>SUMAS</b> .....           | <b>761</b> | <b>244</b> | <b>252</b> | <b>9</b>       | <b>1.266</b> |
| De otras provincias .....    | 146        | 2          | 4          | —              | 152          |
| Extranjeros.....             | 11         | —          | —          | —              | 11           |
| Sin datos .....              | 17         | —          | 2          | —              | 19           |
| <b>TOTALES</b> .....         | <b>935</b> | <b>246</b> | <b>258</b> | <b>9</b>       | <b>1.448</b> |



DETALLE DE LA NATURALEZA DE LOS ENFERMOS NO LEONESES

| PROVINCIAS      | Número | PROVINCIAS      | Número | PROVINCIAS       | Número |
|-----------------|--------|-----------------|--------|------------------|--------|
| Alava.....      | 2      | Logroño .....   | 1      | Vizcaya.....     | 9      |
| Albacete.....   | 2      | Lugo.....       | 2      | Zaragoza.....    | 2      |
| Avila .....     | 1      | Murcia.....     | 2      | Zamora.....      | 7      |
| Badajoz.....    | 1      | Madrid .....    | 7      | Sin datos .....  | 3      |
| Baleares.....   | 2      | Orense .....    | 10     |                  |        |
| Burgos.....     | 5      | Oviedo .....    | 43     | —                |        |
| Cáceres.....    | 1      | Palencia .....  | 9      |                  |        |
| Castellón ..... | 1      | Pontevedra..... | 2      | NACIONES         |        |
| Cádiz.....      | 2      | Salamanca ..... | 2      | Argentina.....   | 3      |
| Córdoba.....    | 1      | Santander.....  | 7      | Cuba.....        | 3      |
| Coruña.....     | 2      | Sevilla.....    | 2      | Francia.....     | 1      |
| Granada.....    | 2      | Segovia.....    | 4      | Portugal.....    | 2      |
| Guipúzcoa.....  | 3      | Toledo.....     | 1      | Puerto Rico..... | 1      |
| Huelva .....    | 1      | Valencia.....   | 1      | Yugoslavia.....  | 1      |
| Jaen .....      | 1      | Valladolid..... | 5      |                  |        |

Resumen de los dementes acogidos con cargo a fondos provinciales o por mediación de esta Corporación

| PARTIDOS JUDICIALES         | NUMERO DE DEMENTES ACOGIDOS     |                                |       |
|-----------------------------|---------------------------------|--------------------------------|-------|
|                             | Con cargo a fondos provinciales | Por mediación de la Diputación | Sumas |
| Astorga.....                | 36                              | 2                              | 38    |
| La Bañeza.....              | 22                              | 1                              | 23    |
| León.....                   | 44                              | 7                              | 51    |
| Murias de Paredes.....      | 10                              | 1                              | 11    |
| Ponferrada.....             | 26                              | —                              | 26    |
| Riaño.....                  | 20                              | —                              | 20    |
| Sahagún.....                | 15                              | —                              | 15    |
| Valencia de Don Juan.....   | 17                              | 1                              | 18    |
| La Vecilla.....             | 14                              | —                              | 14    |
| Villafranca del Bierzo..... | 27                              | 1                              | 28    |
| TOTALES.....                | 231                             | 13                             | 244   |

Estado que detalla, para el quinquenio 1939-1943, por años, datos demográficos y económicos de la asistencia demencial.

| CONCEPTOS                  | AÑOS       |            |            |            |            |
|----------------------------|------------|------------|------------|------------|------------|
|                            | 1939       | 1940       | 1941       | 1942       | 1943       |
| <b>DATOS DEMOGRAFICOS</b>  |            |            |            |            |            |
| Censo al comenzar el año:  |            |            |            |            |            |
| En Valladolid.....         | 163        | 162        | 164        | 165        | 129        |
| En Conjo.....              | 137        | 125        | 113        | 79         | 68         |
| En otros Manicomios.....   | 17         | 18         | 20         | 23         | 21         |
| <i>Sumas.....</i>          | <b>317</b> | <b>305</b> | <b>297</b> | <b>267</b> | <b>218</b> |
| Entradas en el año:        |            |            |            |            |            |
| En Valladolid.....         | 32         | 21         | 48         | 39         | 22         |
| En Conjo.....              | 2          | 4          | —          | —          | 1          |
| En otros Manicomios.....   | 1          | 4          | 5          | 2          | 5          |
| <i>Sumas.....</i>          | <b>35</b>  | <b>29</b>  | <b>53</b>  | <b>41</b>  | <b>28</b>  |
| Bajas por defunción:       |            |            |            |            |            |
| En Valladolid.....         | 23         | 14         | 31         | 54         | 27         |
| En Conjo.....              | 14         | 14         | 26         | 2          | 3          |
| En otros Manicomios.....   | —          | 2          | 2          | 2          | —          |
| <i>Sumas.....</i>          | <b>37</b>  | <b>30</b>  | <b>59</b>  | <b>58</b>  | <b>30</b>  |
| Bajas por curación:        |            |            |            |            |            |
| En Valladolid.....         | 2          | 3          | 6          | —          | 1          |
| En Conjo.....              | —          | —          | 2          | —          | —          |
| En otros Manicomios.....   | —          | —          | —          | —          | 1          |
| <i>Sumas.....</i>          | <b>2</b>   | <b>3</b>   | <b>8</b>   | <b>—</b>   | <b>2</b>   |
| Bajas por otros motivos:   |            |            |            |            |            |
| En Valladolid.....         | 8          | 2          | 10         | 21         | 15         |
| En Conjo.....              | —          | 2          | 6          | 9          | 5          |
| En otros Manicomios.....   | —          | —          | —          | 2          | —          |
| <i>Sumas.....</i>          | <b>8</b>   | <b>4</b>   | <b>16</b>  | <b>32</b>  | <b>20</b>  |
| Censo en fin de año:       |            |            |            |            |            |
| En Valladolid.....         | 162        | 164        | 165        | 129        | 108        |
| En Conjo.....              | 125        | 113        | 79         | 68         | 61         |
| En otros Manicomios.....   | 18         | 20         | 23         | 21         | 25         |
| <i>Sumas.....</i>          | <b>305</b> | <b>297</b> | <b>267</b> | <b>218</b> | <b>194</b> |
| Número total de asistidos: |            |            |            |            |            |
| En Valladolid.....         | 195        | 183        | 212        | 204        | 151        |
| En Conjo.....              | 139        | 129        | 113        | 79         | 69         |
| En otros Manicomios.....   | 18         | 22         | 25         | 25         | 26         |
| <i>Suma.....</i>           | <b>352</b> | <b>334</b> | <b>350</b> | <b>308</b> | <b>246</b> |

| CONCEPTOS                              | AÑOS                                  |                                       |                                       |                                       |                                       |
|--|---------------------------------------|---------------------------------------|---------------------------------------|---------------------------------------|---------------------------------------|
|  | 1939                                  | 1940                                  | 1941                                  | 1942                                  | 1943                                  |
| Número total de estancias:             |                                       |                                       |                                       |                                       |                                       |
| En Valladolid.....                     | 58.691                                | 62.348                                | 55.458                                | 52.580                                | 41.802                                |
| En Conjo .....                         | 66.072                                | 50.766                                | 33.118                                | 25.486                                | 23.608                                |
| En otros Manicomios .....              | 2.578                                 | 7.527                                 | 8.820                                 | 9.476                                 | 8.638                                 |
| <i>Sumas</i> .....                     | <u>127.341</u>                        | <u>120.641</u>                        | <u>97.396</u>                         | <u>87.542</u>                         | <u>74.048</u>                         |
| Porcentaje de mortalidad:              |                                       |                                       |                                       |                                       |                                       |
| En Valladolid.....                     | 11,79 <sup>o</sup> / <sub>o</sub>     | 7,65 <sup>o</sup> / <sub>o</sub>      | 14,62 <sup>o</sup> / <sub>o</sub>     | 26,47 <sup>o</sup> / <sub>o</sub>     | 18,54 <sup>o</sup> / <sub>o</sub>     |
| En Conjo .....                         | 10,07 <sup>o</sup> / <sub>o</sub>     | 10,85 <sup>o</sup> / <sub>o</sub>     | 23,00 <sup>o</sup> / <sub>o</sub>     | 2,53 <sup>o</sup> / <sub>o</sub>      | 4,34 <sup>o</sup> / <sub>o</sub>      |
| En otros Manicomios .....              | —                                     | 9,09 <sup>o</sup> / <sub>o</sub>      | 8,00 <sup>o</sup> / <sub>o</sub>      | 8,00 <sup>o</sup> / <sub>o</sub>      | —                                     |
| <i>Promedio</i> .....                  | <u>10,92<sup>o</sup>/<sub>o</sub></u> | <u>13,79<sup>o</sup>/<sub>o</sub></u> | <u>22,81<sup>o</sup>/<sub>o</sub></u> | <u>18,55<sup>o</sup>/<sub>o</sub></u> | <u>11,44<sup>o</sup>/<sub>o</sub></u> |
| Porcentaje de curación:                |                                       |                                       |                                       |                                       |                                       |
| En Valladolid.....                     | 1,02 <sup>o</sup> / <sub>o</sub>      | 1,63 <sup>o</sup> / <sub>o</sub>      | 3,82 <sup>o</sup> / <sub>o</sub>      | —                                     | 0,66 <sup>o</sup> / <sub>o</sub>      |
| En Conjo .....                         | —                                     | —                                     | 1,76 <sup>o</sup> / <sub>o</sub>      | —                                     | —                                     |
| En Otros Manicomios.....               | —                                     | —                                     | —                                     | —                                     | 3,84 <sup>o</sup> / <sub>o</sub>      |
| <i>Promedio</i> .....                  | <u>1,02<sup>o</sup>/<sub>o</sub></u>  | <u>1,63<sup>o</sup>/<sub>o</sub></u>  | <u>2,29<sup>o</sup>/<sub>o</sub></u>  | <u>—</u>                              | <u>2,25<sup>o</sup>/<sub>o</sub></u>  |
| <b>DATOS ECONOMICOS</b>                |                                       |                                       |                                       |                                       |                                       |
| <b>Ingresos</b>                        |                                       |                                       |                                       |                                       |                                       |
| Indemnizaciones municipales.....       | —                                     | —                                     | —                                     | —                                     | 4.394                                 |
| Idem particulares.....                 | —                                     | —                                     | 1.222                                 | —                                     | 1.858                                 |
| <i>Sumas</i> .....                     | <u>—</u>                              | <u>—</u>                              | <u>1.222</u>                          | <u>—</u>                              | <u>6.252</u>                          |
| <b>Gastos</b>                          |                                       |                                       |                                       |                                       |                                       |
| Por pago de estancias según convenios: |                                       |                                       |                                       |                                       |                                       |
| En Valladolid.....                     | 205.418                               | 218.218                               | 221.832                               | 177.120                               | 183.109                               |
| En Conjo .....                         | 264.288                               | 203.864                               | 165.905                               | 127.430                               | 118.040                               |
| En otros Manicomios .....              | 9.667                                 | 29.265                                | 35.283                                | 45.011                                | 43.192                                |
| <i>Sumas</i> .....                     | <u>479.373</u>                        | <u>451.347</u>                        | <u>423.020</u>                        | <u>349.561</u>                        | <u>349.341</u>                        |
| Por traslado y varios .....            | 74,00                                 | —                                     | —                                     | —                                     | —                                     |
| Precio medio de la estancia:           |                                       |                                       |                                       |                                       |                                       |
| En Valladolid.....                     | 3,50                                  | 3,50                                  | 4,00                                  | 4,00                                  | 4,50                                  |
| En Conjo .....                         | 4,00                                  | 4,00                                  | 5,00                                  | 5,00                                  | 5,00                                  |
| En Palencia .....                      | 3,50—4                                | 4,00                                  | 4 — 5                                 | 4 — 6                                 | 4—6,50                                |
| En Ciempozuelos.....                   | 3,50—4                                | 3,50—4                                | 4 — 4                                 | 4 — 5                                 | 4—5,00                                |

Estado que detalla, para el quinquenio 1939-1943, por años, las becas concedidas para estudios.

| CONCEPTOS                                      | AÑOS     |          |          |          |           |
|--|----------|----------|----------|----------|-----------|
|  | 1939     | 1940     | 1941     | 1942     | 1943      |
| <b>PARA VETERINARIA</b>                        |          |          |          |          |           |
| Número de beneficiarios.....                   | —        | —        | —        | —        | 2         |
| Gastos .....                                   | —        | —        | —        | —        | 700       |
| <b>PARA MEDICINA</b>                           |          |          |          |          |           |
| Número de beneficiarios .....                  | —        | 2        | 1        | 1        | 1         |
| Gastos .....                                   | —        | 1.651,78 | 2.500    | 2.500    | 3.000     |
| <b>PARA DERECHO</b>                            |          |          |          |          |           |
| Número de beneficiarios .....                  | —        | 1        | 1        | 1        | 1         |
| Gastos .....                                   | —        | 1.125    | 1.875    | 3.125    | 3.000     |
| <b>PARA SEMINARIOS</b>                         |          |          |          |          |           |
| Número de beneficiarios .....                  | 2        | 2        | 3        | 3        | 3         |
| Gastos .....                                   | 1.700    | 1.726,50 | 1.068,75 | 2.028,11 | 3.459,50  |
| <b>PARA LA ESCUELA PROFESIONAL DE COMERCIO</b> |          |          |          |          |           |
| Número de beneficiarios .....                  | 2        | 2        | 2        | 2        | 3         |
| Gastos .....                                   | 1.181,75 | 1.000    | 1.210,10 | 1.237,35 | 1.108,25  |
| <b>PARA ESTUDIOS ARTISTICOS</b>                |          |          |          |          |           |
| Número de beneficiarios.....                   | —        | —        | —        | —        | 2         |
| Gastos .....                                   | —        | —        | —        | —        | 1.462,50  |
| Por matrículas y libros.....                   | —        | —        | —        | 252      | 915       |
| <b>RESUMEN</b>                                 |          |          |          |          |           |
| Número total de beneficiarios.....             | 4        | 7        | 7        | 7        | 11        |
| Total gastos invertidos .....                  | 2.881,75 | 5.503,28 | 6.653,85 | 9.142,46 | 13.645,25 |



Estado que detalla, para el quinquenio 1939-1943, por años, los gastos de **instrucción pública**.

| CONCEPTOS                                 | AÑOS             |                  |                  |                  |                  |
|---|------------------|------------------|------------------|------------------|------------------|
|   | 1939             | 1940             | 1941             | 1942             | 1943             |
| A la Escuela de Trabajo de Astorga.....   | —                | 11.728,00        | 35.184,00        | —                | 23.456,00        |
| A entidades deportivas .....              | 2.500,00         | 6.000,00         | 10.500,00        | 12.500,00        | 17.200,50        |
| A idem religiosas.....                    | 350,00           | 1.250,00         | 750,00           | 3.100,00         | 21.100,00        |
| A idem sanitarias.....                    | 5.000,00         | 5.000,00         | 5.000,00         | 7.000,00         | 7.000,00         |
| A idem de propaganda.....                 | 2.800,00         | 920,00           | 8.271,12         | 5.150,00         | 5.000,00         |
| A idem varias (artesanía, etc.).....      | —                | —                | —                | —                | 4.540,45         |
| A idem literarias y libros leoneses ..... | —                | 400,00           | 200,00           | 1.530,00         | 14.527,82        |
| <b>TOTALES.....</b>                       | <b>10.650,00</b> | <b>25.298,09</b> | <b>59.905,12</b> | <b>29.280,00</b> | <b>92.824,77</b> |





Estado que detalla, para el quinquenio 1939-1943, por años, los gastos de la Sección de Obras y Vías provinciales con cargo a presupuestos ordinarios.

| CONCEPTOS                                   | AÑOS      |            |            |            |            |
|---|-----------|------------|------------|------------|------------|
|   | 1939      | 1940       | 1941       | 1942       | 1943       |
| <b>EN CAMINOS VECINALES</b>                 |           |            |            |            |            |
| <b>En Construcción:</b>                     |           |            |            |            |            |
| Por corriente.....                          | —         | —          | —          | 3.263,20   | —          |
| Por resultados.....                         | 1.032,86  | 730,60     | 21.215,50  | —          | 26.506,72  |
| <i>Sumas</i> .....                          | 1.032,86  | 730,60     | 21.215,50  | 3.263,20   | 26.506,72  |
| <b>En Conservación:</b>                     |           |            |            |            |            |
| Por corriente.....                          | —         | 94.496,86  | 209.601,36 | —          | —          |
| Por resultados.....                         | 31.482,69 | 173.213,19 | 214.431,27 | 445.928,08 | 426.114,83 |
| <i>Sumas</i> .....                          | 31.482,69 | 267.710,05 | 424.032,63 | 445.928,08 | 426.114,83 |
| <b>EN CARRETERAS Y CAMINOS PROVINCIALES</b> |           |            |            |            |            |
| <b>En Construcción:</b>                     |           |            |            |            |            |
| Por corriente.....                          | —         | —          | —          | —          | —          |
| Por resultados.....                         | 35.863,23 | 22.556,72  | 37.411,46  | 1.485,88   | —          |
| <i>Sumas</i> .....                          | 35.863,23 | 22.556,72  | 37.411,46  | 1.485,88   | —          |
| <b>En Conservación:</b>                     |           |            |            |            |            |
| Por corriente.....                          | 18.658,15 | 23.171,37  | 11.906,58  | 7.442,12   | 13.528,33  |
| Por resultados.....                         | 3.565,97  | 2.359,02   | 247,45     | 1.803,75   | 4.084,67   |
| <i>Sumas</i> .....                          | 22.224,12 | 25.530,39  | 12.154,03  | 9.245,87   | 17.613,00  |
| <b>KILÓMETROS EFECTUADOS</b>                |           |            |            |            |            |
| <b>En caminos vecinales:</b>                |           |            |            |            |            |
| En construcción.....                        | 17.937    | 46.119     | 48.819     | 37.165     | 15.492     |
| En conservación.....                        | —         | —          | —          | —          | —          |
| En carretera provincial.....                | 38.620    | 38.620     | 38.620     | 38.620     | 38.620     |
| <b>En caminos provinciales:</b>             |           |            |            |            |            |
| En construcción.....                        | —         | —          | —          | —          | —          |
| En conservación.....                        | —         | —          | 7.258      | —          | —          |
| Total kilómetros a cargo de la Corporación. | 628.084   | 642.917    | 668.465    | 693.367    | 693.367    |



Estado que detalla para el quinquenio 1939-1943, por años, los gastos de la **Sección de Arquitectura**.

| CONCEPTOS                                  | AÑOS      |           |           |            |            |
|--|-----------|-----------|-----------|------------|------------|
|  | 1939      | 1940      | 1941      | 1942       | 1943       |
| <b>CON CARGO A PRESUPUESTOS ORDINARIOS</b> |           |           |           |            |            |
| En el Palacio Provincial.....              | 13.824,35 | 16.512,06 | 18.857,72 | 47.268,67  | 45.759,39  |
| En la Residencia de León.....              | 11.739,37 | 17.519,39 | 21.394,84 | 38.685,60  | 34.912,64  |
| En la Residencia de Astorga.....           | 5.223,04  | 15.360,21 | 22.048,90 | 55.850,87  | 38.386,32  |
| En el Pabellón de La Vecilla.....          | 55,00     | 13.611,55 | 14.651,75 | 848,90     | 6.389,00   |
| En otras atenciones..                      | —         | 6.396,45  | 2.067,10  | —          | 12.726,62  |
| <i>Sumas</i> .....                         | 30.841,76 | 69.399,66 | 79.020,31 | 142.654,04 | 138.173,97 |
| <b>CON CARGO A FONDOS ESPECIALES</b>       |           |           |           |            |            |
| En el Pabellón Psiquiátrico.....           | —         | —         | —         | —          | 51.883,00  |
| <b>TOTALES</b> .....                       | 30.841,76 | 69.399,66 | 79.020,31 | 142.654,04 | 190.056,97 |



## Normas que rigieron para la distribución de los subsidios extraordinarios concedidos a los funcionarios provinciales en el año 1943.

**Primera.**—El personal eventual que lleve más de ocho meses de servicios ininterrumpidos en la Corporación, percibirá el importe de una mensualidad idéntica a la vigente en 30 de Noviembre último.

**Segunda.**—El personal fijo que esté prestando servicios en 24 del mes en curso, percibirá una cantidad proporcional a su remuneración anual según se dispone en la regla tercera, y otra cantidad en relación con el número de hijos a su cargo directo, conforme a la norma cuarta.

**Tercera.**—La remuneración computable para cada funcionario de la plantilla fija, será la suma estricta del sueldo inicial y de los quinquenios, ambos conceptos vigentes en 30 de Noviembre último.

Los porcentajes a abonar serán:

El 10 % de las remuneraciones anuales que no excedan de 4.000 pesetas.

El 9 % de las que no excedan de 5.000 pesetas con un mínimo de 400 pesetas.

El 8 % de las que no excedan de 6.000 pesetas, con un mínimo de 485 pesetas.

El 7 % de las que no excedan de 8.000 pesetas con un mínimo de 480 pesetas.

El 6 % de las mayores de 8.000 pesetas con un mínimo de 525 pesetas.

**Cuarta.**—Además de las remuneraciones que resulten de aplicar las normas primera y tercera, percibirán tanto los empleados fijos como los eventuales que lleven más de año y medio de servicios ininterrumpidos a la Corporación, la cantidad de 25 pesetas por cada hijo, varón o hembra que tengan a su cargo directo y no excedan de la edad de 18 años.



Estado que detalla, para el quinquenio 1939-1943, por años, los **ingresos y gastos** de los presupuestos ordinarios realizados en total, y las existencias de fondos.

| CONCEPTOS \ AÑOS                   | 1939                | 1940                | 1941                | 1942                | 1943                |
|------------------------------------|---------------------|---------------------|---------------------|---------------------|---------------------|
| <b>Existencias iniciales:</b>      |                     |                     |                     |                     |                     |
| En Caja .....                      | 76.246,75           | 41.037,27           | 71.932,35           | 158.873,62          | 224.812,49          |
| En Bancos .....                    | 205.341,90          | 324.830,78          | 534.938,84          | 1.066.205,08        | 922.790,27          |
| Varios .....                       | 250,00              | 2.201,75            | 718,70              | 9.695,50            | 45.632,18           |
| <b>TOTAL de existencias.</b>       | <b>281.838,65</b>   | <b>368.069,80</b>   | <b>607.589,89</b>   | <b>1.234.774,20</b> | <b>1.193.234,94</b> |
| <b>INGRESOS:</b>                   |                     |                     |                     |                     |                     |
| Corrientes .....                   | 1.741.156,11        | 2.357.307,77        | 2.760.574,50        | 2.620.877,86        | 3.164.076,97        |
| Por resultados .....               | 551.122,04          | 857.451,59          | 1.454.521,74        | 1.373.161,74        | 1.896.655,83        |
| <b>TOTAL de ingresos..</b>         | <b>2.292.278,15</b> | <b>3.214.759,36</b> | <b>4.215.096,24</b> | <b>3.994.039,60</b> | <b>5.060.732,80</b> |
| Sumas al cargo .....               | 2.574.116,80        | 3.582.829,16        | 4.822.686,13        | 5.228.813,80        | 6.253.967,74        |
| <b>PAGOS:</b>                      |                     |                     |                     |                     |                     |
| Corrientes .....                   | 1.719.070,50        | 2.418.401,08        | 2.986.628,21        | 3.187.993,88        | 3.460.208,97        |
| Por resultados .....               | 486.976,50          | 556.838,19          | 601.283,72          | 847.584,98          | 1.478.182,41        |
| <b>TOTAL de pagos.....</b>         | <b>2.206.047,00</b> | <b>2.975.239,27</b> | <b>3.587.911,93</b> | <b>4.035.578,86</b> | <b>4.938.391,38</b> |
| <b>Existencias finales.</b>        |                     |                     |                     |                     |                     |
| En Caja .....                      | 41.037,27           | 71.932,35           | 158.873,62          | 224.812,49          | 160.123,21          |
| En Bancos .....                    | 324.830,78          | 534.938,84          | 1.066.205,08        | 922.790,27          | 1.150.450,43        |
| Varios .....                       | 2.201,75            | 718,70              | 9.695,50            | 45.632,18           | 5.002,72            |
| <b>TOTAL de existencias.</b>       | <b>368.069,80</b>   | <b>607.589,89</b>   | <b>1.234.774,20</b> | <b>1.193.234,94</b> | <b>1.315.576,36</b> |
| Total de fondos propios ..         | 93.786,90           | 158.008,50          | 272.422,06          | 241.892,41          | 389.092,38          |
| Idem de fondos administrados ..... | 274.282,90          | 449.581,39          | 962.352,14          | 951.342,53          | 926.483,98          |
| <b>RESULTAS FINALES</b>            |                     |                     |                     |                     |                     |
| En ingresos .....                  | 2.141.026,62        | 2.225.766,12        | 2.401.833,92        | 2.451.457,54        | 1.767.677,50        |
| En pagos .....                     | 1.563.944,10        | 1.601.500,33        | 1.925.832,35        | 2.158.006,74        | 1.453.146,99        |





# INDICE

|  | <u>Páginas</u> |
|--|----------------|
| <b>PREÁMBULO</b>                           |                |
| Propósito fundamental.....                 | 5              |
| Propósito complementario.....              | 5              |
| Advertencias previas.....                  | 6              |
| Plan de la Memoria.....                    | 6              |
| <b>INGRESOS</b>                            |                |
| Rentas.....                                | 6              |
| Boletín Oficial e Imprenta Provincial..... | 7              |
| Subvenciones y donativos.....              | 9              |
| Ingresos eventuales.....                   | 9              |
| Derechos y tasas.....                      | 10             |
| Arbitrios provinciales.....                | 10             |
| Recursos cedidos por el Estado.....        | 12             |
| Aportación municipal.....                  | 12             |
| Recargos provinciales.....                 | 13             |
| Ingresos obtenidos en total.....           | 13             |
| <b>GASTOS</b>                              |                |
| Obligaciones en Servicios del Estado.....  | 16             |
| Pensiones y jubilaciones.....              | 16             |
| Representación Provincial.....             | 16             |
| Gastos de recaudación.....                 | 18             |
| Personal activo.....                       | 20             |
| Gastos generales.....                      | 20             |
| Casa de Maternidad.....                    | 25             |
| Residencias Provinciales de Huérfanos..... | 25             |
| Asilos de Ancianos.....                    | 27             |
| Hospitalización de enfermos.....           | 27             |
| Dementes.....                              | 31             |
| Servicios benéficos especiales.....        | 31             |
| Asistencia social.....                     | 34             |
| Instrucción Pública.....                   | 34             |
| Obras Públicas.....                        | 36             |

|                                  |    |
|----------------------------------|----|
| Edificios Provinciales.....      | 36 |
| Agricultura y Ganadería.....     | 36 |
| Subsidios a Empleados.....       | 37 |
| Gastos realizados en total.....  | 37 |
| Liquidación presupuestaria ..... | 37 |

### OTRAS ACTIVIDADES

|                                       |    |
|---------------------------------------|----|
| Otros presupuestos.....               | 39 |
| Revisión de amillaramientos.....      | 39 |
| Cobranza de contribuciones.....       | 39 |
| Impuesto sobre consumos de lujos..... | 40 |
| Valoraciones de requisas.....         | 40 |
| Adopciones de expósitos.....          | 40 |
| R. E. N. F. E.....                    | 40 |
| Milenario de Castilla.....            | 41 |
| <b>Final</b> .....                    | 41 |


### ANEJOS

|   |     |
|---|-----|
| 1.—Ingresos y gastos de la Imprenta Provincial.....   | 45  |
| 2.—Entregas del Estado para caminos vecinales.....  | 47  |
| 3.—Ingresos por arbitrios provinciales .....  | 49  |
| 4.—Pagos por haberes pasivos.....   | 51  |
| 5.—Comisiones Gestoras.....   | 53  |
| 6.—Gastos de representación provincial .....  | 55  |
| 7.—Remuneraciones al personal activo .....  | 57  |
| 8.—Datos de la Casa de Maternidad.....  | 59  |
| 9.—Datos de la Residencia Provincial de Huérfanos de León.....                                      | 61  |
| 10.—Idem id. de Astorga.....  | 63  |
| 11.—Alojamiento de ancianos en la Residencia Municipal de León.....                                 | 65  |
| 12.—Idem id. en Asilos de las H. H. de los Ancianos Desamparados.....                               | 67  |
| 13.—Datos del Hospital de San Antonio Abad.....   | 69  |
| 14.—Idem id. de Sahagún .....   | 71  |
| 15.—Idem id. de Villafranca del Bierzo .....  | 73  |
| 16.—Documentos relativos al Hospital de San Antonio Abad.....                                       | 75  |
| 17.—Relación, por municipios, de los acogidos provinciales en hospitales, manicomios y asilos ..... | 81  |
| 18.—Datos de los manicomios concertados.....  | 89  |
| 19.—Becas concedidas para estudios.....   | 91  |
| 20.—Gastos de instrucción pública.....  | 93  |
| 21.—Datos de vías provinciales.....   | 95  |
| 22.—Datos de edificios provinciales.....  | 97  |
| 23.—Bases del subsidio extraordinario al personal.....  | 99  |
| 24.—Ingresos, gastos y existencias dinerarias en total.....   | 101 |

### GRÁFICOS

|  |    |
|--|----|
| 1.—Ingresos y gastos de la Imprenta Provincial ..... | 8  |
| 2.—Ingresos por arbitrios (uva y carbón), .....      | 11 |
| 3.—Ingresos totales realizados.....                  | 14 |
| 4.—Pagos por haberes pasivos .....                   | 15 |
| 5.—Pagos al personal activo.....                     | 19 |
| 6.—Porcentajes de gastos del personal activo.....    | 21 |
| 7.—Gastos por calefacción.....                       | 22 |


|   |    |
|---|----|
| 8.—Movimiento demográfico de las Residencias Provinciales de Huérfanos.....     | 23 |
| 9.—Costes medios por estancia en las Residencias Provinciales de Huérfanos..... | 24 |
| 10.—Gastos totales en las Residencias Provinciales de Huérfanos.....            | 26 |
| 11.—Movimiento demográfico de los Asilos de Ancianos.....                       | 28 |
| 12.—Pagos por alojamiento de Ancianos.....                                      | 29 |
| 13.—Movimiento demográfico en hospitales.....                                   | 30 |
| 14.—Pagos por hospitalización.....  | 32 |
| 15.—Movimiento demográfico de dementes.....                                     | 33 |
| 16.—Gastos anuales de conservación de caminos vecinales.....                    | 35 |
| 17.—Pagos totales realizados.....   | 38 |





Esta Memoria se terminó de  
imprimir el día 30 de Ma-  
yo de 1944, fiesta de San  
Fernando, patrón del  
Frente de Juventudes





Ejemplar dedicado a D. Miguel Hernandez  
Administrador de la Residencia  
de Huérfanos de

LC

4



1943

1861

1861

1861

1861

1861

1861

1861

1861

1861

1861

1861

1861

1861

1861

1861

1861

1861

1861

1861

1861

1861

1861

1861

1861

1861

1861

1861

1861

1861

1861

1861

1861

1861

1861

1861

1861

1861

1861

1861

1861

1861

1861

1861

1861

1861

1861

1861

1861

1861

1861

1861

1861

1861

1861

1861

1861

1861

1861

1861

1861

1861

1861

1861

1861

1861

1861

1861

1861

1861

1861

1861

1861

1861

1861

1861

1861

1861

1861

1861

1861

1861

1861

1861

1861

1861

1861

1861

1861

1861