

Ministerio de Trabajo y Previsión

BOLETIN

Servicio General de Estadística



**Boletín de la Estadística Municipal
de la Ciudad de Burgos**



Mes de Dobre de 1930

Número 208

Mes de Dobre de 1930

Imprenta y Papelería
Hijo de Segundo fourrier
Burgos.





Administración de Estadística y Censos

Servicio Central de Estadística

Boletín de la Estadística Municipal
de la Ciudad de Burgos



Año de 1930

Número 208

Imprenta y Encuadernación
de Burgos



ÍNDICE

- I.—*Estadística del movimiento natural de la población.*—Datos generales. Nacimientos, matrimonios y defunciones; pág. 3.—Causas de mortalidad combinadas con la edad de los fallecidos; pág. 4.—Defunciones clasificadas por la profesión y la edad de los fallecidos; pág. 5.—Defunciones por Distritos municipales; coeficiente de mortalidad por enfermedades infecto-contagiosas y en general, pág. 5.—Natalidad, Nupcialidad y Mortalidad comparadas con las de igual mes del año anterior; página 5.
- II.—*Suicidios*; pág. 6.—Se publican trimestralmente.
- III.—*Observaciones metereológicas*; pág. 6 (datos de la Estación metereológica de Burgos).
- IV.—*Bromatología.*—Servicios prestados en el matadero; pág. 6.— Estadística de abastos pág. 7.—Precio que obtubieron los principales artículos de consumo; pag. 7. (Datos oficiales proporcionados por la Alcaldía)
- V.—*Jornales de la clase obrera*; pág. 8 (Alcaldía).
- VI.—*Higiene.*—Análisis de las aguas potables.—Análisis de substancias alimenticias pág. 8.—Inspección veterinaria en los Mataderos.—Reses reconocidas y sacrificadas —Inutilizaciones en los mercados, tiendas, etc.—Desinfecciones.—Vacunaciones; pág. 9. (Alcaldía).
- VII.—*Beneficencia.*—Casas de socorro.—Asistencia domiciliaria; pág. 9.—Hospital de San Juan.—Hospital del Rey.—Hospicio provincial.—Casa refugio de San Juan; pág. 10.—Casa provincial de Expósitos.—Casa de maternidad.—Albergues nocturnos municipales.—Raciones suministradas por la Tienda Asilo.—Gota de leche; pág. 11.—(Datos suministrados por los Jefes de los establecimientos respectivos).
- VIII.—*Otros servicios municipales.*—Vehículos matriculados.—Alumbrado público.—Inspección de calles; pág. 11.—Inhumaciones.—Concesiones otorgadas por el Ayuntamiento; pág. 12. (Alcaldía).
- IX.—*Monte de Piedad y Caja de Ahorros del Círculo Católico de Obreros.*—Operaciones realizadas; pág. 12.
- X.—*Movimiento económico.*—Alteración y cargas de la propiedad inmueble; pág. 13. (Registro de la Propiedad).
- XI.—*Instrucción primaria.*—Asistencia a las escuelas de niños y niñas, nacionales graduadas; pág. 13. (Inspección de primera enseñanza y Regentes de Escuelas graduadas).
- XII.—*Movimiento de Bibliotecas.*—Clasificación de las obras facilitadas por las bibliotecas Provincial y Popular; pág. 13.
- XIII.—*Accidentes fortuitos*; pág. 13.—*Accidentes del trabajo.*—Clasificación de las víctimas; pág. 14. (Gobierno Civil).—Se publican trimestralmente.
- XIV.—*Servicios de Policía*; pág. 14. (Gobierno Civil).—Servicios prestados por la Guardia municipal, Incendios; pág. 15. (Alcaldía).
- XV.—*Movimiento penal y carcelario.*—Clasificación de los reclusos; págs. 16, 17 y 18.—Servicios de Identificación; pág. 18. (Jefes de los establecimientos respectivos).
- XVI.—*Servicios postal y telegráfico.*—Servicio telegráfico; pág. 18. Se publican trimestralmente.

Boletín de la Estadística municipal de Burgos

AÑO XIX

DICIEMBRE DE 1930

NUMERO 208

Estadística del movimiento natural de la población

DATOS GENERALES

Cifras absolutas de hechos	Nacimientos.	94	Nacidos	Varones	43	Fallecidos	Varones.	46
	Defunciones.	90		Hembras	51		Hembras.	44
	Matrimonios.	13		TOTAL.	94		TOTAL.	90
	Abortos.	6		Legítimos.	82		Menores de un año.	9
Por 1.000 habitantes	Natalidad.	2'80	Abortos	Ilegítimos.	7	En establecimientos benéficos	De 5 y más años.	21
	Mortalidad.	2'68		Expósitos.	5		De 5 y más años.	69
	Nupcialidad.	0,39		TOTAL.	94		TOTAL.	90
	Mortinatalidad.	0'18		Nacidos muertos.	4		Menores de 5 años.	1
Población de la capital.	33.574		Muertos al nacer.	1	De 5 y más años.	30		
			Muertos { Antes de las 24 horas	1	TOTAL.	31	En establecimientos penitenciarios.	31
			TOTAL.	6				

NACIMIENTOS

ALUMBRAMIENTOS			NACIDOS VIVOS										NACIDOS MUERTOS muertos al nacer o antes de las primeras 24 horas de vida									
Sencillos	Dobles	Triples o más	Legítimos		Ilegítimos		Expósitos		TOTAL		TOTAL general	Legítimos		Ilegítimos		Expósitos		TOTAL		TOTAL general		
			Var.	Hm.	Var.	Hm.	Var.	Hm.	Var.	Hm.		Var.	Hm.	Var.	Hm.	Var.	Hm.	Var.	Hm.			
98	1	»	37	45	5	2	1	4	43	51	94	5	1	»	»	»	»	5	1	6		

MATRIMONIOS

TOTAL de matrimonios	Soltero y soltera	Soltero y soltera	Viudo y soltera	Viudo y soltera	Contrayentes varones de edad de								Contrayentes hembras de edad de								MATRIMONIO entre primo y sobrina o sobrino y tía primos hrs. Matrimonios que legítimaron hijos Número de hijos legitimado		
					MENOS de 20 años.	20 a 25	26 a 30	31 a 35	36 a 40	41 a 50	51 a 60	mas de 60	No consta	MENOS de 20 años.	20 a 25	26 a 30	31 a 35	36 a 40	41 a 50	51 a 60		mas de 60	No consta
						Var.	Hm.	Var.	Hm.	Var.	Hm.	Var.	Hm.		Var.	Hm.	Var.	Hm.	Var.	Hm.		Var.	Hm.
13	11	»	1	1	»	7	3	2	1	»	»	»	»	»	»	»	»	»	»	»	»		

DEFUNCIONES

TOTAL DE DEFUNCIONES	VARONES										HEMBRAS										FALLECIDOS MENORES DE CINCO AÑOS										FALLECIDOS EN ESTABLECIMIENTOS BENÉFICOS										PENITENCIARIOS	
	Var.		Hem.		Solteros	Casados	Viudos	No consta	Solteras	Casadas	Viudas	No const.	Legítimos		Ilegítimos		EN HOSPITALES Y CASAS DE SALUD				EN OTROS ESTABLECIMIENTOS BENÉFICOS				Var.	Hem.																
	Var.	Hem.	Var.	Hem.									Menores de 5 años	De 5 en adelante	Menores de 5 años	De 5 en adelante	Var.	Hem.	Var.	Hem.	Var.	Hem.	Var.	Hem.																		
	Defunciones	Var.	Hem.	Var.	Hem.	Var.	Hem.	Var.	Hem.	Var.	Hem.	Var.	Hem.	Var.	Hem.	Var.	Hem.	Var.	Hem.	Var.	Hem.	Var.	Hem.	Var.	Hem.																	
90	46	44	25	13	8	»	22	14	8	»	9	10	2	»	»	»	»	11	10	1	»	6	3	»	»																	

Estadística de las causas de mortalidad, combinada con la edad de los fallecidos

CAUSAS DE MORTALIDAD
Y EDAD DE LOS FALLECIDOS

Nomenclatura internacional abreviada

	De menos de 1 año	De 1 a 4 años	De 5 a 9 años	De 10 a 14 años	De 15 a 19 años	De 20 a 24 años	De 25 a 29 años	De 30 a 34 años	De 35 a 39 años	De 40 a 44 años	De 45 a 49 años	De 50 a 54 años	De 55 a 59 años	De 60 a 64 años	De 65 a 69 años	De 70 a 74 años	De 75 a 79 años	De 80 a 84 años	De 85 a 89 años	De 90 a 94 años	De 95 a 99 años	De 100 y más años	No consta la edad	TOTAL																
1 Fiebre tifoidea (tifo abdominal)																									8															
2 Tifo exantemático																										7														
3 Fiebre intermitente y caguexia palúdica																										2														
4 Viruela																										3														
5 Sarampión																										3														
6 Escarlatina																										4														
7 Coqueluche (tos ferina)																										5														
8 Difteria y Crup																										6														
9 Gripe																										7														
10 Cólera asiático																										8														
11 Cólera nostras																										9														
12 Otras enfermedades epidémicas																										10														
13 Tuberculosis de los pulmones																										11														
14 Tuberculosis de las meninges																										12														
15 Otras tuberculosis																										13														
16 Cáncer y otros tumores malignos																										14														
17 Meningitis simple																										15														
18 Hemorragia y reblandecimiento cerebrales																										16														
19 Enfermedades orgánicas del corazón																										17														
20 Bronquitis aguda																										18														
21 Bronquitis crónica																										19														
22 Neumonía																										20														
23 Otras enfermedades del aparato respiratorio (excepto la tisis)																										21														
24 Afecciones del estómago (excepto el cáncer)																										22														
25 Diarrea y enteritis (menores de 2 años)																										23														
26 Apendicitis y Tifitis																										24														
27 Hernias, obstrucciones intestinales																										25														
28 Cirrosis del hígado																										26														
29 Nefritis aguda y mal de Bright																										27														
30 Tumores no cancerosos y otras enfermedades de los órganos genitales de la mujer																										28														
31 Septicemia puerperal (fiebre, peritonitis febril puerperales)																										29														
32 Otros accidentes puerperales																										30														
33 Debilidad congénita y vicios de conformación																										31														
34 Senilidad																										32														
35 Muertes violentas (excepto el suicidio)																										33														
36 Suicidios																										34														
37 Otras enfermedades																										35														
38 Enfermedades desconocidas o mal definidas																										36														
TOTAL	5	3	6	7	2	1	3	1	1	2	5	5	1	1	4	2	1	1	1	2	1	3	2	4	2	1	3	3	1	3	3	2	2	2	2	2	1	1	40	44

Estadística de las defunciones clasificadas por la profesión y la edad de los fallecidos

PROFESIONES	E D A D E S																			
	De menos de 10 años		De 10 a 14		De 15 a 19		De 20 a 29		De 30 a 39		De 40 a 49		De 50 a 59		De 60 y de más		No consta.		TOTAL	
	V.	H.	V.	H.	V.	H.	V.	H.	V.	H.	V.	H.	V.	H.	V.	H.	V.	H.	V.	H.
1. Explotación del suelo....	»	»	»	»	»	»	»	»	»	»	»	»	»	»	»	»	»	»	»	»
2. Extracción de materias minerales.....	»	»	»	»	»	»	»	»	»	»	»	»	»	»	»	»	»	»	»	»
3. Industria.....	»	»	»	»	»	»	»	»	»	1	»	1	»	1	»	»	»	»	»	3
4. Transportes.....	»	»	»	»	»	»	1	»	»	»	»	»	»	»	»	»	»	»	»	1
5. Comercio.....	»	»	»	»	»	»	»	»	»	»	»	»	»	1	»	»	»	»	»	1
6. Fuerza pública.....	»	»	»	»	»	»	3	»	»	»	»	»	»	»	»	»	»	»	»	3
7. Administración pública..	»	»	»	»	»	»	»	»	1	»	»	»	»	»	»	»	»	»	»	1
8. Profesiones liberales.....	»	»	»	»	»	»	»	»	»	»	»	1	2	»	»	1	»	»	»	2
9. Personas que viven principalmente de sus rentas	»	»	»	»	»	»	»	»	»	»	»	1	»	»	»	»	»	»	»	1
10. Trabajo doméstico.....	»	»	»	»	»	2	»	5	»	5	»	»	4	»	10	»	»	»	»	26
11. Designaciones generales, sin indicación de profesión determinada.....	»	»	»	»	2	»	1	»	1	»	1	»	3	»	4	»	»	»	»	12
12. Improductivos. Profesión desconocida.....	13	11	2	1	»	»	1	1	»	»	1	1	»	»	5	2	»	»	»	22
TOTAL.....	13	11	2	1	2	2	6	6	2	5	3	2	7	4	11	13	»	»	»	44

Defunciones por Distritos municipales, registradas durante el mes y coeficientes de mortalidad por infecto-contagiosas y en general sobre la base de población del Censo de 1920

DISTRITOS MUNICIPALES EN QUE ESTA DIVIDIDA LA CAPITAL	CENSO DE POBLACIÓN DE 1920			TOTAL DE FALLECIDOS				COEFICIENTES DE MORTALIDAD por 1.000 habitantes			
	Población de hecho			Por infecto-contagiosas		En general		Por infecto-contagiosas		En general	
	Varones	Hembras	TOTAL	Varones	Hembras	Varones	Hembras	Varones	Hembras	Varones	Hembras
1.º	3797	2491	6288	1	»	5	4	0'26	»	1,32	1,61
2.º	2709	2866	5575	2	2	5	7	0'81	0,70	2'03	2'44
3.º	2421	2781	5202	2	3	9	9	0'83	1'08	3,72	3'24
4.º	2029	2502	4535	2	2	3	6	0,99	1,20	1'48	2'40
5.º	2805	3057	5862	3	1	15	10	1,07	0,33	5'35	3'27
6.º	2349	2490	4839	2	4	9	8	0,85	1,61	3'83	3'21

En el distrito 1.º están incluidas las cifras correspondientes al Hospital de San Julián y San Quirce.
 En el íd. 2.º id. id. al Penal y Hospital provincial.
 En el íd. 5.º id. id. al Hospital del Rey y Hospital militar.
 En el íd. 6.º id. id. a la Casa provincial de Beneficencia y al Hospital de la Concepción.

Natalidad, nupcialidad y mortalidad de este mes comparada con la de igual mes del año anterior.

NÚMERO DE NACIMIENTOS				NÚMERO DE MATRIMONIOS				NÚMERO DE DEFUNCIONES			
Mes de Dibre.		DIFERENCIAS		Mes de Dibre.		DIFERENCIAS		Mes de Dibre		DIFERENCIAS	
De 1930	De 1929	Absoluta	Relativa por 1.000 habitantes	De 1930	De 1929	Absoluta	Relativa por 1.000 habitantes	De 1930	De 1929	Absoluta	Relativa por 1.000 habitantes
94	91	3	0'09	13	21	-8	-0'25	90	64	24	0'74

SUICIDIOS

cuarto trimestre 1930

CLASIFICACIONES	TENTATIVAS			SUICIDIOS			CLASIFICACIONES	TENTATIVAS			SUICIDIOS		
	V.	H.	Total	V.	H.	Total		V.	H.	Total	V.	H.	Total
<i>Por estado civil</i>													
Solteros							Carniceros						
Casados							Penado						
Viudos							Pintores						
No consta							Tipógrafos y litógrafos						
<i>Por edades</i>													
Menores de 15 años							Obreros en industrias del vestido ^o						
De 16 a 20 años							Peluqueros						
De 21 a 25 id							Cocheros y carreteros						
De 26 a 30 id							Dedicados al servicio doméstico						
De 31 a 35 id							Jornaleros o braceros						
De 36 a 40 id							Prostitutas						
De 41 a 45 id							Otras profesiones						
De 46 a 50 id							No consta						
De 51 a 60 id							<i>Por sus causas</i>						
De 61 a 65 id							Miseria						
De 66 a 70 id							Perdida de empleo						
De 71 en adelante							Reveses de fortuna						
No consta							Disgustos domésticos						
<i>Por instrucción</i>													
Saben leer y escribir							Amor contrariado						
No saben							Disgustos del servicio militar						
Saben leer							Disgustos de la vida						
No consta							Celos						
<i>Por profesiones</i>													
Propietarios							Temor de condena						
Fabricantes							Falso honor						
Comerciantes							Embriaguez						
Profesiones liberales							Padecimientos físico						
Militares y marinos graduados							Estados psicopáticos						
Idem id., no graduados							Otras causas						
Empleados							Causas desconocidas						
Estudiantes							<i>Por los medios empleados</i>						
Mecánicos							Con arma de fuego						
Mineros							Con arma blanca						
Canteros							Por sumersión						
Albañiles							Por envenenamiento						
Carpinteros							Por suspensión						
Herreros							Por asfixia						
							Precipitándose de alturas						
							Arrojándose al paso de un						
							Por otros medios						

RESUMEN DE OBSERVACIONES METEOROLOGICAS

MESES	BARÓMETRO		TERMÓMETRO				PSICRÓMETRO		ANEMÓMETRO		PLUVIÓMETRO			DÍAS		
	Altura media	Oscilación extrema	Temperatura media	Temperatura máxima	Temperatura mínima	Oscilación extrema	Humedad relativa media	Tensión media	Dirección dominante del viento	Velocidad media por día, en kilómetros	Lluvia total en milímetros	Días de lluvia	Días de nieve	Despejados	Nubosos	Cubiertos
Debre	688'1	19'9	5'4	13'6	-1'2	14'8	83	»	S. W.	247	87,3	25	1	»	16	15

BROMATOLOGÍA

SERVICIOS PRESTADOS EN EL MATADERO

CARNES	Vacas	Kilos	Ter- neras	Kilos	Lanares	Kilos	Cerda	Kilos	Cabrió	Kilos
Reses sacrificadas en el Matadero	305	67.487	149	5.114	2.205	25.220	201	29954'4	72	1.411

ESTADÍSTICA DE ABASTOS

ARTÍCULOS INTRODUCIDOS		UNIDADES	ARTÍCULOS INTRODUCIDOS		UNIDADES
Reses sacrificadas	Kilogramos.	21.490	Quesos extranjero	Kilogramos	>
Carnés saladas, en conserva, en embutidos, etc.	Id.	8.0320 12	Miel	Id.	>
AVES Y CAZA			Café	Id.	>
Gallinas	>	>	Chocolate	Id.	>
Pollos	>	>	Aceite	Litros.	>
Palomas	>	>	Leche	Id.	>
Pichones	>	>	BEBIDAS		
Perdices	>	>	Vinos comunes	Litros.	403.750
Conejos	>	>	Idem finos	Id.	5.56
Liebres	>	>	Sidra	Id.	2.209
Patos	>	>	Idem champagne	Id.	>
Anades	>	>	Aguardientes	Id.	9.790
Gansos	>	>	Licores	Id.	35
Pájaros	>	>	Cervezas	Id.	11.460
ARTÍCULOS VARIOS			PESCADOS Y MARISCOS		
Huevos	Docenas.	>	Langostinos y salmón	Kilogramos.	90
Trigo	Hectólitros.	>	Langostas	Unidades.	172
Maíz	Id.	>	Ostras	Docenas.	54
Centeno	Id.	>	Salmonetes, lenguado, lubina, calamares, mero y angulas	Kilogramos.	1.091
Manteca	Kilogramos.	>	Percebes, quisquillas, almejas y cigalas y otros mariscos	Id.	2.361
Harina	Id.	>	Congrió, merluza, bonito, y platusas	Id.	5.481
Quesos del país	Id.	>	Sardinias, chicharros, zapatero, besugos, cucos, pajeles y jibias	Id.	116.189

Precio que obtuvieron los principales artículos de consumo

ARTÍCULOS DE CONSUMO	UNIDAD	PRECIO				ARTÍCULOS DE CONSUMO	UNIDAD	PRECIO				
		MÁXIMO		MÍNIMO				MÁXIMO		MÍNIMO		
		Ptas.	Cts	Ptas.	Cts			Ptas.	Cts	Ptas.	Cts	
Pan común de trigo	Kgms.	>	60	>	60	Jabón común	Kilo	1	60	1	30	
Idem de cebada	id.	>	>	>	>	Aceite común	id.	2	>	2	>	
Idem de centeno	id.	>	>	>	>	Leche	Litro	>	60	>	60	
Idem de maíz	id.	>	>	>	>	Harina	Kilo	>	>	>	>	
Carnes ordinarias de ganado	Vacuno Lanar. De cerda (fresca).	id.	4	20	2	50	Judías verdes	id.	>	>	>	>
		id.	4	>	3	>	Habas verdes	id.	1	20	1	>
		id.	5	40	4	>	Guisantes	id.	1	75	1	50
Tocino	id.	3	40	3	>	Tomates	id.	1	20	1	>	
Bacalao	id.	2	50	2	25	Pimientos	doc	>	>	>	>	
Sardina salada	id.	>	70	>	60	Cebollas	rastra	3	50	1	25	
Pesca fresca ordinaria	id.	1	20	>	30	Coles	una	>	40	>	20	
Arroz	id.	1	20	>	90	Acelgas (manejo)	>	40	>	25		
Garbanzos	id.	2	>	1	40	Leña	100 kg.	6	>	5	50	
Patatas	id.	>	35	>	30	Carbón vegetal	Kgmo.	>	28	>	20	
Judías secas	id.	1	60	1	20	Idem mineral	id.	>	13	>	10	
Lentejas	id.	1	>	<	90	Combustibles	Cok.	>	10	>	9	
Habas secas	id.	>	80	>	50	Paja	100 kg.	11	>	4	>	
Almortas o guijas	id.	>	80	>	80	Petróleo	Litro	>	80	>	80	
Huevos	Docena	3	50	3	30	Flúido eléctrico (alumbrado)	Kilovatio	2	50	>	50	
Azúcar	Kgmo.	1	70	1	70	Gas (metro cúbico)	>	>	50	>	>	
Café	id.	11	>	9	<	Alquiler mensual de viviendas	clase obrera	75	>	35	>	
Vino común	Litro	>	90	>	60		clase media	250	>	75	>	

JORNALES

CLASES	HOMBRES				MUJERES				NIÑOS				
	TIPO CORRIENTE				TIPO CORRIENTE				TIPO CORRIENTE				
	MÁXIMO		MÍNIMO		MÁXIMO		MÍNIMO		MÁXIMO		MÍNIMO		
	Pesetas	Cts.	Pesetas	Cts.	Pesetas	Cts.	Pesetas	Cts.	Pesetas	Cts.	Pesetas	Cts.	
Obreros fabriles e industriales..	Mineros	»	»	»	»	»	»	»	»	»	»	»	
	Metalúrgicos	»	»	»	»	»	»	»	»	»	»	»	
	Textiles	6	»	4	»	3	»	1	50	»	»	»	
	Aserradores mecánicos	7	»	5	50	»	»	»	»	»	»	»	
	Ebanistas	7	50	6	50	»	»	»	»	»	»	»	
	Papeleros	7	»	5	»	2	»	1	»	»	»	»	
	De Vidrio y Cristal	»	»	»	»	»	»	»	»	»	»	»	
	De Cerámica	»	»	»	»	»	»	»	»	»	»	»	
	Otras clases	8	50	4	»	3	»	»	75	2	»	1	
	Herreros	8	»	6	»	»	»	»	»	1	»	»	50
Obreros de oficios diversos..	Albañiles	9	»	7	»	»	»	»	»	»	»	»	
	Carpinteros	9	»	7	»	»	»	»	1	»	»	75	
	Canteros	9	»	7	»	»	»	»	»	»	»	»	
	Pintores	7	»	5	»	»	»	»	»	»	»	»	
	Zapateros	6	»	4	»	»	»	»	»	»	»	»	
	Sastres	6	»	3	»	3	»	2	»	»	»	»	
	Costureras y modistas	»	»	»	»	2	50	1	50	»	»	»	»
	Otras clases	»	»	»	»	»	»	»	»	»	»	»	»
	Jornaleros agrícolas (braceros)	5	25	»	»	»	»	»	»	»	»	»	»

HIGIENE Y SALUBRIDAD

LABORATORIO QUÍMICO BACTERIOLÓGICO MUNICIPAL

ANALISIS DE LAS AGUAS POTABLES

PROCEDENCIA	MILIGRAMOS POR LITRO						Bacterias por centímetro cúbico		Contaminación expresada por la existencia de bacterias de origen intestinal
	Residuo fijo a 110 gdos. en		Materia orgánica total representada en oxígeno		Reacciones directas del nitrógeno		Máxima	Mínima	
	Disolución	Suspensión	Líquido ácido	Líquido alcalino	Amoniacal	Nitroso			
Compañía de Aguas (cifra media 25 análisis)	52	»	1,2	1,00	No contiene	No contiene	44	26	—
Viaje del Barreñón (cifra media 20 análisis)	176	»	1,00	1	No contiene	No contiene	52	26	—

NOTA.—En la contaminación se empleará el signo — cuando no exista, y el + cuando sea evidenciada, poniendo en cifra el número de días que en el mes se haya advertido.

ANALISIS DE SUBSTANCIAS ALIMENTICIAS					INUTILIZACIONES EN LOS MERCADOS, TIENDAS, PUESTOS, ETC., EFECTUADAS A VIRTUD DE RECONOCIMIENTO FACULTATIVO	
MUESTRAS DE	Buenas	Alteradas	adultadas		ARTICULOS	KILOS
			Peligrosos	No peligrosos		
Leche	18	»	»	»	Chocolates Libras	
Vinos	14	»	»	»	Pescados	
Chocolates	3	»	»	»	Bacalao	
Sal de Cocina	»	»	»	»	Anis	
Piméntón	»	»	»	»	Sal	
Aguardientes y licoras	»	»	»	»	Garbanzos	
Garbanzos	»	»	»	»	Alubias	
Bacalao	»	»	»	»	Pimienta	
Alubias	»	»	»	»	Galletas	
Galletas	»	»	»	»	Lentejas y titos	
Anis	»	»	»	»	Té y cacao	
Lentejas	»	»	»	»	Aves	
Harina	»	»	»	»	Huevos	
Cacao	»	»	»	»	Carne Frescas	
Aceite	2	»	»	»	Cerdo	

INSPECCION VETERINARIA EN EL MATADERO

Número de reses reconocidas y sacrificadas	Desechadas	Causas	Inutilizadas	Causas
Bovinas.	442	1	»	1
Lanares.	2072	»	»	»
Cerda	278	»	»	1
Cabrias.	72	»	»	»

Despojos inutilizados * Pulmones 36 Hígados 43 Niños 11 Carne 14 kilos

SERVICIOS DE DESINFECCION

	NUMERO
Total de desinfecciones practicadas	11
Ropas de todas clases	196
Desinfecciones practicadas o debidas a la iniciativa del Laboratorio Municipal	11
Desinfecciones practicadas a petición de particulares (Sifones)	»

SERVICIOS DE VACUNACION

PRACTICADAS POR	VIRUELA		Positivos	Tifus
	Vacunados	Revacunados		
La Casa de Socorro.	»	»	»	»
La Inspección Municipal de Sanidad	»	»	»	»
Los Médicos de la Beneficencia domiciliaria	»	»	»	»

BENEFICENCIA

CASAS DE SOCORRO

Número de Distritos para el servicio médico en que se halla dividida la ciudad. 6
Idem de casas de Socorro 1

SERVICIOS PRESTADOS DURANTE EL MES

Enfermos asistidos a domicilio 11
Accidentes socorridos 135
Vacunaciones antitíficas »
idem antivariólicas »
Reconocimiento de cadáveres »
Idem de enajenados. »

ASISTENCIA DOMICILIARIA

Servicios prestados por los Médicos del Distrito

Distritos médicos	Número de familias pobres empadronadas	Enfermos asistidos	Curados	Fallecidos	Altos por varios conceptos	Consultas
1.º	»	51	40	1	41	66
2.º	385	66	64	»	64	94
3.º	400	32	29	2	31	162
4.º	205	41	40	1	41	24
5.º	420	36	28	»	28	213
6.º	550	51	24	3	27	296
Barrios.	42	3	3	»	3	2
Total.	2002	279	228	7	235	857

Servicios prestados por los Practicantes del Distrito

Distritos médicos	Enfermos asistidos	Altas por varios conceptos	Asistencia a las desinfecciones
1.º	»	»	»
2.º	95	89	Hay una
3.º	»	»	brigada
4.º	55	50	especial
5.º	48	27	»
6.º	»	»	»
Total	201	166	»

Recetas despachadas

Asistencia domiciliaria. 798
Hospital de S. Juan y Casa Refugio 187
Asilo de las Hermanitas de los pobres. 28
Casa de Socorro 29
Botiquin Teatto »

TOTAL. 1042

HOSPITAL DE SAN JUAN

ENFERMEDADES		Existencia en 1.º de Mes		Entrados		TOTAL		SALIDAS						Quedan en tratamiento		
								Por curación		Por muerte		Por otras causas				
		V.	H.	V.	H.	V.	H.	V.	H.	V.	H.	V.	H.	V.	H.	
MÉDICAS . . .	Infecto-contagiosas	»	8	»	4	»	12	»	7	»	2	»	»	»	»	3
	Otras	6	9	3	9	9	18	4	5	2	2	»	»	»	3	11
QUIRÚRGICAS . . .	Traumáticas	4	3	1	2	5	5	2	1	»	»	»	»	»	3	5
	Otras	4	4	1	1	5	5	1	»	»	»	»	»	»	4	4

Mortalidad por mil. 101,69

HOSPITAL DEL REY

ENFERMEDADES		Existencia en 1.º de mes.		Entrados		TOTAL		SALIDAS						Quedan en tratamiento		
								Por curación		Por muerte		Por otras causas				
		V.	H.	V.	H.	V.	H.	V.	H.	V.	H.	V.	H.	V.	H.	
MÉDICAS . . .	Infecto-contagiosas	»	»	»	»	»	»	»	»	»	»	»	»	»	»	»
	Otras	»	9	10	2	10	11	3	3	»	»	»	»	»	7	8
QUIRÚRGICAS . . .	Traumáticas	3	3	2	»	5	3	2	1	»	»	»	»	»	3	2
	Otras	»	»	»	»	»	»	»	»	»	»	»	»	»	»	»

Mortalidad por mil.

HOSPICIO, HOSPITAL Y COLEGIO DE SORDO - MUDOS

MOVIMIENTO DE ACOGIDOS								MOVIMIENTO DE ENFERMERÍA							
	Ancianos	Ancianas	Adultos	Adultas	Niños	Niñas	TOTAL		Ancianos	Ancianas	Adultos	Adultas	Niños	Niñas	TOTAL
Número de acogidos en 1.º de mes	169	175	69	81	193	141	828	Existencia en 1.º de mes	40	32	15	30	12	12	141
Entrados	26	11	13	5	5	3	63	Entrados	29	16	10	4	6	1	66
<i>Suma</i>	195	186	82	86	198	144	891	<i>Suma</i>	69	48	25	34	18	13	207
Bajas								Curados	28	10	13	11	5	4	71
Por defunción	5	3	2	3	1	1	15	Muertos	4	1	1	2	1	1	10
Por otras causas	29	7	14	8	4	7	69	<i>TOTAL</i>	32	11	14	13	6	5	81
<i>TOTAL</i>	34	10	16	11	5	8	84	Existencia en fin de mes	37	37	11	21	12	8	126
Existencia en fin de mes	16	170	66	75	193	136	807	Enfermedades comunes	37	37	11	11	12	8	116
								Idem infecciosas y contagiosas	»	»	»	10	»	»	10
								Mortalidad por 1.000 acogidos	25,64	16,12	24,38	34,37	5,05	6,94	1683

CASA REFUGIO DE SAN JUAN

MOVIMIENTO DE ACOGIDOS							
	Ancianos	Ancianas	Adultos	Adultas	Niños	Niñas	TOTAL
Número de acogidos en 1.º de mes	55	60	2	3	21	28	169
Entrados	»	»	»	»	»	»	»
<i>Suma</i>	55	60	2	3	21	28	169
Bajas	»	»	»	»	»	»	3
Por defunción	»	»	»	»	»	»	»
Por otras causas	»	»	»	»	»	»	»
<i>TOTAL</i>	»	»	»	»	»	»	3
Existencia en fin de mes	55	60	2	3	18	28	166

La enfermería de esta casa forma parte del Hospital de San Juan.

Mortalidad por mil, en ancianos.

Id. id. en ancianas.

Id. id. en total.

CASA PROVINCIAL DE EXPOSITOS

	Var.	Hem.	Total		Var.	Hem.	Total
Existencia en 1.º de mes	258	248	506	Hasta 1 año . . .	Internos	1	1
Entradas.	9	9	18		Externos	1	1
<i>Suma.</i>	267	257	524	De 1 a 4 años . . .	Internos	2	2
Salidas y bajas.	3	1	4		Externos	1	1
Por defunción.	2	8	10	De más de 4 años . . .	Internos	2	2
Por otras causas.	262	248	510		Externos	2	2
<i>Existencia en fin de mes</i>	20	18	38	Mortalidad por 1.000.		11'23	3'89
Lactados con nodriza .	242	230	472				7'63
Internos							
Externos							

CASAS DE MATERNIDAD.—SECCION DE TOCOLOGIA

EMBARAZADAS	ESTADO CIVIL						EDAD						
	SOLTERAS		CASADAS		VIUDAS		TOTAL	Menores de 20 años	De 20 a 30 años	De 30 a 40 años	De 40 a 50 años	De más de 50 años	TOTAL
	Primiparas	Multiparas	Primiparas	Multiparas	Primiparas	Multiparas							
Existencia del mes anterior . .	12						12	3	8	1	»	12	
Ingresadas	8						8	3	4	1	»	8	
<i>TOTAL.</i>	20						20	6	12	2	»	20	
Salidas	6						6	2	3	1	»	6	
Muertas a consecuencia del parto .	»						»	»	»	»	»	»	
<i>Quedan a fin de mes.</i>	14						14	4	9	1	»	14	

Número de partos . . . 6 Nacidos vivos . . . 5 Varones . . . 5 Nacidos muertos . . . 1 Varones . . . » Total de Varones . . . 5
 Múltiples . . . » Hembras . . . 1 Hembras . . . » nacidos . . . 1 Hembras . . . 1

SECCION DE GINECOLOGIA

Número de enfermas asistidas 6

ALBERGUES NOCTURNOS MUNICIPALES

ALBERGUES	HOMBRES		MUJERES		NIÑOS	
	De nuevo ingreso	Reingresados	De nuevo ingreso	Reingresados	De nuevo ingreso	Reingresados
	Alojamiento de pobres transeuntes..	8	11	4	2	8

Cerrada temporalmente)

	Núm.
De pan	11.635
De caldo Sopa	2.067
De bacalao	111
De potaje	11.305
De carne guisada	1.765
De callos	
De vino	1.370
<i>TOTAL.</i>	28.253

GOTA DE LECHE

Nota de niños que se les ha suministrado la leche en Dbre 1930

Niños lactados .	Varones	28
	Hembras	22
<i>TOTAL.</i>		50
Litros de leche consumida .		1.085
Consultas de los niños pobres de capital		100

VEHICULOS EXISTENTES

	Carros	Bicicletas	Motocicleta	AUTOMÓVILES		COCHES		Auto-Omnibus
				Particulares	De Servicio público	Particulares y ferrocarriles	De plaza	
Existencia en 1.º de Mes	375	1210	81	436	61	100	15	9
Matriculados Altas	»	»	»	»	1	»	»	»
<i>Suma.</i>	375	1.210	81	436	62	100	15	9
Inutilizados (bajas)	»	»	»	»	»	»	»	»
Existencia en fin de mes	375	1.210	81	436	62	100	15	9

ALUMBRADO PUBLICO

NÚMERO DE LUCES					
Alumbrado por gas		Alumbrado eléctrico		Alumbrado por petróleo	
De media noche	De toda la noche	De media noche	De toda la noche	De media noche	De toda la noche
550	355	149	152	»	»

INSPECCION DE CALLES

	Núm.
Blanqueo y pintura de edificios	301
Acometidas a la alcantarilla	»
Demoliciones	2
Relleno de terrenos	»
Reparación de calles	»
Idem de sumideros	»
Desalojos totales	1
Colocación de sifones	»

INHUMACIONES EFECTUADAS

CEMENTERIOS	Adultos		Pár- vulos		aborts		Total de abortos	Total de sexos		Total general
	V.	H.	V.	H.	V.	H.		V.	H.	
De San José.	33	28	11	10	»	»	»	44	38	82

Concesiones otorgadas por el Ayuntamiento

Cementerios	Sepulturas concedidas			TRAS- PASOS	PER- MISOS DE OBRAS
	TERRE- NOS — Metros cuadra- dos	TUMBAS	CIPOS		
De San José.	»	6	»	1	»
General antiguo	»	»	»	»	»

Monte de Piedad del Circulo Católico de Obreros

EMPEÑOS

Interés cobrado por los préstamos 6 por 100
 Número total de empeños nuevos y renovaciones.
 sobre alhajas y ropas durante el mes 411
 Importe en pesetas de los mismos 17.744

Clasificación por operaciones

	Empeños nuevos		Renovaciones		TOTAL	
	Parti- das	Pesetas	Parti- das	Pesetas	Parti- das	Pesetas
Préstamos sobre alhajas.	160	12.033	43	2.903	203	14.941
Idem sobre ropas.	169	2.170	39	603	208	2.773

Clasificación por cantidades de las partidas

	De alhajas		De ropas	
	Partidas	Pesetas	Partidas	Pesetas
De 2 a 25 pesetas	»	»	»	»
De 26 a 75 id.	»	»	»	»
De 76 a 150 id.	»	»	»	»
De 151 a 250 id.	»	»	»	»
De 251 a 1.250 id.	»	»	»	»
De 1.251 a 2.500 id.	»	»	»	»
De 2.501 a 5.000 id.	»	»	»	»
De 5.001 a 12.500 id.	»	»	»	»

Días del mes en que se han hecho mayor número de prés-
 tamos. 9, 17, 27 y 29

Número y clase de los imponentes que han ingresado, han cesado y existen en el mes

Menores de 14 años	Varones	7	11	975
	Hembras	9	»	872
Dedicadas a las labores de su casa.	Solteras	18	18	1244
	Casadas	3	3	353
	Viudas	3	4	656
Sirvientes	Varones	»	1	35
	Hembras	2	7	523
Jornaleros y artesanos		20	12	1659
Empleados		3	2	263
Militares graduados		»	»	106
Idem no graduados		»	1	41
Abogados		»	»	12
Médicos y Farmacéuticos		1	»	47
Otras varias clases		8	6	1769
Gobierno Civil en distintos conceptos		»	»	»
TOTALES.		74	65	8555

Clasificación por cantidades

	Sobre alhajas		Sobre ropas	
	Partidas	Pesetas	Partidas	Pesetas
De 2 a 25 pesetas	117	1534	199	2214
De 26 a 75 id.	46	2704	6	201
De 76 a 150 id.	16	1695	3	358
De 151 a 250 id.	16	3963	»	»
De 251 a 1.250 id.	6	3075	»	»
De 1.251 a 2.500 id.	2	3500	»	»
De 2.501 a 5.000 id.	»	»	»	»
De 5.001 a 12.000 id.	»	»	»	»

DESEMPEÑOS

Número de desempeños de alhajas 99
 Importe en pesetas de los mismos 5.252
 Número de desempeños de ropas 11
 Importe en pesetas de los mismos 1.308

	Sobre alhajas		Sobre ropas	
	Partidas	Pesetas	Partidas	Pesetas
De 2 a 25 pesetas	55	808	110	1.117
De 26 a 75 id.	26	1.383	2	66
De 76 a 150 id.	4	530	1	125
De 151 a 250 id.	8	1.541	»	»
De 251 a 1.250 id.	3	990	»	»
De 1.251 a 2.500 id.	»	»	»	»
De 2.501 a 5.000 id.	»	»	»	»
De 5.001 a 12.000 id.	»	»	»	»

Número de partidas de alhajas vendidas
 Importe de las mismas en pesetas
 Número de partidas de ropas vendidas
 Importe de las mismas en pesetas

Caja de ahorro del Circulo Católico de Obreros

Interés pagado a los imponentes 3 1/2, 4 y 4 1/2 por 100

Número de imposiciones nuevas 74
 Idem por continuación 459
 Total de imposiciones 533
 Importe en pesetas 140.115'09
 Intereses acumulados 137.027'69
 Número de pagos por saldo 65
 Idem a cuenta 300
 Total de pagos 365
 Importe en pesetas 206.906'97
 Saldo en fin de mes 8.678.819'45

MOVIMIENTO ECONOMICO

Alteraciones y cargas de la propiedad inmueble

Durante el mes se han inscrito en el Registro de la Propiedad « contratos de compra-venta y « de préstamo hipotecario sobre fincas situadas en el término municipal de esta ciudad, resultando los siguientes datos:

	Rústicas		Urbanas	
Número de las fincas vendidas.				
Superficie total de las mismas	hect.	áreas	mts. cdos	centímetros
Importe total de la venta		pesetas		ptas. C
Número de las fincas hipotecadas				
Superficie total de las mismas	hect	áreas	metrs cdos	centímetros
Total cantidad prestada		ptas.		pesetas
Idem fd. garantida				
Interés medio de los préstamos.				

INSTRUCCION PRIMARIA

ESCUELAS	NÚMERO DE								
	Escuelas	Alumnos matriculados				Asistencia media	Profesores	Horas semanales de estudio	
		En 1.º de Mes	Altos	Sumas	Bajas				En fin de mes
DE NIÑOS									
Nacionales Graduadas Unitarias	1	211	3	214	214	143	5	30	
De Adultos (clases)	1	109		109	109	63	5	12	
Círculo Católico de Obreros	1	283		283	4	279	259	5	36
Graduadas									
Adultos									
DE NIÑAS									
Nacionales Graduadas Unitarias Párulos	1	236		236	2	234	210	5	30
Círculo Católico de Obreros	1	218		218		218	206	4	36
Graduadas									

MOVIMIENTO DE BIBLIOTECAS

BIBLIOTECAS	Número de lectores	Volúmenes pedidos	CLASIFICACIÓN DE LAS OBRAS POR MATERIAS					
			Teología	Jurisprudencia	Ciencias y Artes	Bellas letras	Historia	Enciclopedias y periódicos
Biblioteca provincial.	1.511	1.791	34	72	196	506	258	725
Biblioteca popular								

ACCIDENTES FORTUITOS

Asistidos en la Casa de Socorro

Número de hechos. 133

	VÍCTIMAS						Total general		
	Muertos			Lesionados					
	V.	H.	T.	V.	H.	T.	V.	H.	T.
TOTALES.				102	31	133	102	31	133
<i>Edades</i>									
Hasta 5 años				5	4	9	5	4	9
De 6 a 10 año				6	2	8	6	2	8
De 11 a 15 id				11		11	11		11
De 16 a 20 id				14	4	18	14	4	18
De 21 a 25 id				11	5	16	11	5	16
De 26 a 30 id				12	2	14	12	2	14
De 31 a 40 id				23	4	27	23	4	27
De 41 a 50 id				10	4	14	10	4	14
De 51 a 60 id				8	2	10	8	2	10
De 61 en adelante				2	4	6	2	4	6
<i>Estado civil</i>									
Solteros				56	16	72	56	16	72
Casados				43	12	55	43	12	55
Viudos				3	3	6	3	3	6
No consta									
<i>Lugares</i>									
Via pública				50	13	63	50	13	63
Casas particulares				15	15	30	15	15	30
Fábricas y talleres				20	2	22	20	2	22
Obras en construcción				11		11	11		11
Tierras de labor				2		2	2		2
Establecimientos									
Estación y via F-C									
Rios y arroyos									
Despoblado									
No consta				4	1	5	4	1	5
<i>Profesiones</i>									
Agrícolas				14		14	14		14

	VÍCTIMAS						Total general		
	Muertos			Lesionados					
	V.	H.	T.	V.	H.	T.	V.	H.	T.
Edificación				4		4	4		4
Madera				9		9	9		9
Metales y maquinas				12		12	12		12
Mineros y canteros									
Ferrovianos									
Transportes				1		1	1		1
Otras industrias				20	2	22	20	2	22
Comercio				3		3	3		3
Profesion liberales									
Empleados				2		2	2		2
Jornaleros, peones				21		21	21		21
Sirvientes						2			2
Trabajo doméstico									
Fuerza pública									
Otras profesiones									
Sin profesión, niños				16	27	43	16	27	43
No consta									
<i>Causas</i>									
Atropellos				1	1	2	1	1	2
Caidas, golpes				26	13	39	26	13	39
Cuerpos cortantes				11	3	14	11	3	14
Máquina, herramientas				26		26	26		26
Animales				7	1	8	7	1	8
Asfixia, alcoholismo									
Quemaduras				5	2	7	5	2	7
Riña				2		2	2		2
Malos tratos				7	5	12	7	5	12
Otras causas				16	2	18	16	2	18
No consta				4	1	5	4	1	5

SERVICIOS PRESTADOS POR LA GUARDIA MUNICIPAL

Detenciones		Suma anterior.	
Por heridas	»		61
Por hurto, robo y sospechas	4	Criaturas extraviadas	
Por desacato	1	Niños	1
Por escándalo	11	Niñas	1
Por cometer actos deshonestos	»	Reconvenciones	
Por estafa	»	por infringir las Ordenanzas Municipales.	
Por implorar la caridad	6	Personas	51
Por sospechosos e indocumentados	»	Automóviles	7
Auxilios		Bicicletas y motocicletas	»
A autoridades	4	Carros y coches	3
A particulares	3	A dueños de perros	5
En farmacias	»	Industriales por falta de peso	5
En la Casa de Socorro	22	TOTAL GENERAL.	
En casos de incendio	7		114
Mordeduras de perros	2		
id. de gatos	1		
Suma y sigue.	61		

INCENDIOS

NÚMERO DE			Valor de las pérdidas de		CANTIDADES
INCENDIOS	VÍCTIMAS	PERJUDICADOS	PERJUDICADOS	MATERIAL DE BOMBEROS	ASEGURADAS
1	»	2	5.294,95	»	65.000

CLASIFICACIÓN	Menos de 1.000 pesetas	De 1.001 a 5.000	De 5.000 a 20.000	De 20.001 a 50.000	De 50.001 a 100.000	De 101.000 a 200.000	De más de 200.000
<i>Lugares</i>							
Establecimientos públicos							
Casas de Comercio			1				
Idem particulares							
Edificios en construcción							
En despoblado							
Depto. de materias explosivas							
Idem de carbón maderas							
Fábricas							
Vehículos							
Otros lugares							
<i>Objetos quemados</i>							
Casas ptas. 648,00	1						
Fábricas		1					
Mercancías							
Materiales de construcción							
Muebles y ropas							
Productos agrícolas							
Cosechas							
Montes							
Otros objetos							
<i>Causas</i>							
Intencionadamente							
Por accidente			1				
No consta							

MOVIMIENTO PENAL

RECLUSOS FIJOS

	En 1.º de Mes		Suma	Bajas	En fin de Mes	
	Altas	Suma			Altas	Suma
Número de reclusos fijos.	295	17	312	11	301	301
Idem id. de tránsito rematados
Idem id. a disposición de las Autoridades.
TOTAL.	295	17	312	11	301	301

CLASIFICACIÓN	En 1.º de Mes		Suma	Bajas	En fin de Mes	
	Altas	Suma			Altas	Suma
Presidio correccional	20	16	36	2	18	36
Reclusión	16	15	31	1	16	32
Prisión correccional	3	3	6	3	3	6
Prisión mayor	1	1	2	1	1	2
Cadena per-pétua	0	0	0	0	0	0
Cadena temporal	0	0	0	0	0	0
Total	36	36	36	3	33	36

Par estado civil	En 1.º de Mes		Suma	Bajas	En fin de Mes	
	Altas	Suma			Altas	Suma
Solteros	20	16	36	2	18	36
Casados	16	15	31	1	16	32
Vindos	3	3	6	3	3	6
Total.	36	36	36	3	33	36

Por edades	En 1.º de Mes		Suma	Bajas	En fin de Mes	
	Altas	Suma			Altas	Suma
De menos de 9 a 14 años	2	2	4	0	2	4
De 15 a 17 años	2	2	4	0	2	4
De 18 a 22 id.	2	2	4	0	2	4
De 23 a 30 id.	4	4	8	0	4	8
De 31 a 40 id.	4	4	8	0	4	8
De 41 a 50 id.	13	11	24	1	12	25
De 51 a 60 id.	17	17	34	2	15	36
De 61 a 70 id.	0	0	0	0	0	0
Total.	36	36	36	3	33	36

Por instrucción elemental	En 1.º de Mes		Suma	Bajas	En fin de Mes	
	Altas	Suma			Altas	Suma
Saben leer	33	33	66	2	31	64
Saben leer y escribir	3	3	6	1	2	4
No saben leer	0	0	0	0	0	0
Total.	36	36	36	3	33	36

Número de veces que han ingresado en la prisión	En 1.º de Mes		Suma	Bajas	En fin de Mes	
	Altas	Suma			Altas	Suma
Por 1.ª vez	4	4	8	4	4	8
Remitidos	32	29	61	3	26	59
Total.	36	33	69	7	30	67

MOVIMIENTO CARCELARIO

(VARONES)

	En 1.º de Mes	Altas	Suma	Bajas	En fin de Mes
Número de reclusos fijos.	4	»	4	»	4
Idem id. de tránsito rematados	»	»	»	»	»
Idem id. a disposición de las autoridades.	33	28	61	24	37
TOTAL.	33	28	65	24	41

CLASIFICACIÓN		Por estado civil	Por edades
Solteros	5	2	7
Casados	2	3	3
Vindos	3	5	10
TOTAL.	10	10	20
De menos de 9 a 14 años	2	2	4
De 15 a 17 años	3	2	5
De 18 a 22 id	1	2	3
De 23 a 30 id	1	5	6
De 31 a 40 id	1	2	3
De 41 a 50 id	1	1	2
De 51 a 60 id	1	1	2
De más de 61 años	1	1	2
TOTAL.	16	16	32
Por instrucción elemental			
Saben leer	5	8	13
Saben leer y escribir	2	2	4
No saben leer	3	4	7
TOTAL.	10	14	24
Número de veces que han ingresado en la prisión			
Por primera vez	3	4	7
Por segunda id.	1	2	3
Por tercera id.	2	4	6
Por más de tres veces	2	2	4
TOTAL.	8	12	20

RECLUSOS FIJOS

	Sentenciados a muerte		Arrestos gubernativos		Arrestos municipales		Procesados		Prisión correccional		Arresto mayor	
	En	Altas	Suma	Bajas	En 1.º de Mes	Altas	Suma	Bajas	En 1.º de Mes	Altas	Suma	Bajas
En 1.º de Mes	7	3	10	6	4	26	25	51	18	33	4	4
Altas	5	2	7	4	3	14	8	22	8	14	3	3
Suma	12	5	17	10	7	40	33	73	21	28	7	6
Bajas	2	3	5	4	1	4	5	9	3	6	1	1
En fin de Mes	7	3	10	6	4	26	25	51	18	33	4	4
En 1.º de Mes	22	14	36	12	24	22	9	31	6	25	2	2
Altas	3	7	10	4	6	3	8	11	7	18	4	4
Suma	25	21	46	16	30	25	17	42	12	30	6	6
Bajas	2	7	9	6	3	2	7	9	6	3	4	4
En fin de Mes	22	14	36	12	24	26	25	51	18	33	4	4
En	26	25	51	18	33	26	25	51	18	33	4	4
Altas	14	8	22	8	14	14	8	22	8	14	3	3
Suma	40	33	73	21	28	40	33	73	21	28	7	6
Bajas	4	5	9	3	6	4	5	9	3	6	1	1
En	26	25	51	18	33	26	25	51	18	33	4	4

	En 1.º mes	Altas	Suma	Bajas	Fin de mes
Número de reclusas fijas	2	»	2	»	2
Idem id. de tránsito rematadas	»	»	»	»	»
Idem id. a disposición de las Autoridades	2	1	3	2	1
TOTAL.	4	1	5	2	3

RECLUSAS FIJAS

CLASIFICACIÓN	RECLUSAS FIJAS																	
	Arresto mayor					Procesadas			Arrestos gubernativos			Prisión correccional						
	En	Altas	Suma	Bajas	En	En 1.º de Mes	Suma	Bajas	En	En 1.º de Mes	Suma	Bajas	En	En 1.º de Mes	Suma	Bajas	En	
<i>Por estado civil</i>																		
Solteras						2	1	3	2	1				1	1		1	
Casadas														1	1		1	
Viudas																		1
TOTAL.						2	1	3	2	1				2	2		2	
<i>Por edades</i>																		
De 15 a 17 años						1	1	2	1	1				1	1		1	
De 18 a 22 id						1		1	1									
De 23 a 30 id																		
De 31 a 40 id																		
De 41 a 50 id																		
De 51 a 60 id																		
De más de 60 años														1	1		1	
TOTAL.						2	1	3	2	1				2	2		2	
<i>Por instrucción elemental</i>																		
Saben leer						2	1	3	2	1				1	1		1	
Saben leer y escribir														1	1		1	
No saben leer														1	1		1	
TOTAL.						2	1	3	2	1				2	2		2	
<i>Número de veces que han ingresado en la prisión</i>																		
Por primera vez						2	1	3	2	1				2	2		2	
Por segunda id.																		
Por tercera id.																		
Por más de tres veces																		
TOTAL.						2	1	3	2	1				2	2		2	

Servicio de identificación

N.º de reclusos reseñados antropométrica. te	»
Idem de los comprobados (1)	»
Idem de los identificados (2)	»
Idem de los fotografiados	»

Servicio telegráfico (trimestre 3.º) 1930

Despachos recibidos					Despachos expedidos				
Parti- cula- res	Ser- vicio	Ofi- ciales	Inter- nacio- nales	TOTAL	Parti- cula- res	Ser- vicio	Ofi- ciales	Inter- nacio- nales	TOTAL
7157	835	1811	393	10196	7259	840	1934	533	10575

Burgos 20 de Enero de 1931.

EL JEFE PROVINCIAL DE ESTADÍSTICA

Eduardo Jiménez

(1) Individuos que han pasado dos o más veces por el gabinete antropométrico con el mismo nombre.
 (2) Idem id. dando nombres distintos.

