

Ministerio de Trabajo y Previsión

Servicio General de Estadística


Boletín de la Estadística Municipal de la Ciudad de Burgos




Número 203

Mes de Julio de 1930

Imprenta y Papelería
Hijo de Segundo fouruier
Burgos.





Administración de Tráfico y Precios

Escritorio General de Estadística


Boletín de la Estadística Municipal
de la Ciudad de Burgos



Madrid de Junio de 1930

Número 207

Imprenta y Publicación
Tijlo de Burgos
Burgos



BOLETIN

DE LA

Estadística Municipal de Burgos

Número 203

Mes de Julio de 1930

Í N D I C E

- I.—*Estadística del movimiento natural de la población.*—Datos generales. Nacimientos, matrimonios y defunciones; pág. 3.—Causas de mortalidad combinadas con la edad de los fallecidos; pág. 4.—Defunciones clasificadas por la profesión y la edad de los fallecidos; pág. 5.—Defunciones por Distritos municipales; coeficiente de mortalidad por enfermedades infecto-contagiosas y en general, pág. 5.—Natalidad, Nupcialidad y Mortalidad comparadas con las de igual mes del año anterior; página 5.
- II.—*Suicidios*; pág. 6.—Se publican trimestralmente.
- III.—*Observaciones metereológicas*; pág. 6 (datos de la Estación metereológica de Burgos).
- IV.—*Bromatología.*—Servicios prestados en el matadero; pág. 6.— Estadística de abastos pág. 7.—Precio que obtuvieron los principales artículos de consumo; pag. 7. (Datos oficiales proporcionados por la Alcaldía)
- V.—*Jornales de la clase obrera*; pág. 8 (Alcaldía).
- VI.—*Higiene.*—Análisis de las aguas potables.—Análisis de substancias alimenticias pág. 8.—Inspección veterinaria en los Mataderos.—Reses reconocidas y sacrificadas.—Inutilizaciones en los mercados, tiendas, etc.—Desinfecciones.—Vacunaciones; pág. 9. (Alcaldía).
- VII.—*Beneficencia.*—Casas de socorro.—Asistencia domiciliaria; pág. 9.—Hospital de San Juan.—Hospital del Rey.—Hospicio provincial.—Casa refugio de San Juan; pág. 10.—Casa provincial de Expositos.—Casa de maternidad.—Albergues nocturnos municipales.—Raciones suministradas por la Tienda Asilo.—Gota de leche; pág. 11.—(Datos suministrados por los Jefes de los establecimientos respectivos).
- VIII.—*Otros servicios municipales.*—Vehículos matriculados.—Alumbrado público.—Inspección de calles; pág. 11.—Inhumaciones.—Concesiones otorgadas por el Ayuntamiento; pág. 12. (Alcaldía).
- IX.—*Monte de Piedad y Caja de Ahorros del Círculo Católico de Obreros.*—Operaciones realizadas; pág. 12.
- X.—*Movimiento económico.*—Alteración y cargas de la propiedad inmueble; pág. 13. (Registro de la Propiedad).
- XI.—*Instrucción primaria.*—Asistencia a las escuelas de niños y niñas, nacionales graduadas; pág. 13. (Inspección de primera enseñanza y Regentes de Escuelas graduadas).
- XII.—*Movimiento de Bibliotecas.*—Clasificación de las obras facilitadas por las bibliotecas Provincial y Popular; pág. 13.
- XIII.—*Accidentes fortuitos*; pág. 13.—*Accidentes del trabajo.*—Clasificación de las víctimas; pág. 14. (Gobierno Civil).—Se publican trimestralmente.
- XIV.—*Servicios de Policía*; pág. 14. (Gobierno Civil).—Servicios prestados por la Guardia municipal, Incendios; pág. 15. (Alcaldía).
- XV.—*Movimiento penal y carcelario.*—Clasificación de los reclusos; págs. 16, 17 y 18.—Servicios de Identificación; pág. 18. (Jefes de los establecimientos respectivos).
- XVI.—*Servicios postal y telegráfico.*—Servicio telegráfico; pág. 18. Se publican trimestralmente.

Boletín de la Estadística municipal de Burgos

AÑO XIX

JULIO DE 1930

NUMERO 203

Estadística del movimiento natural de la población

DATOS GENERALES

Cifras absolutas de hechos	Nacimientos. . . 68 Defunciones. . . 54 Matrimonios. . . 31 Abortos. 6	Nacidos	Varones 35	Fallecidos	Varones. 27
			Hembras 33		Hembras. 27
			TOTAL. 68		TOTAL 54
			Legítimos. 63		Menores de un año. . . 19
Por 1.000 habitantes	Natalidad. 2'03 Mortalidad. 1,61 Nupcialidad . . . 0,92 Mortinatalidad . . 0'18	Abortos	Ilegítimos. 3	En establecimientos benéficos	Menores de 5 años 4
			Expósitos. 2		De 5 y más años 16
			TOTAL. 68		TOTAL. 20
			Nacidos muertos . 4		En establecimientos penitenciarios. 2
Muertos al nacer. . »					
Población de la capital . . . 33-574			Muertos {Antes de las 24 horas 2		
			TOTAL. 6		

NACIMIENTOS

ALUMBRAMIENTOS			NACIDOS VIVOS									NACIDOS MUERTOS muertos al nacer o antes de las primeras 24 horas de vida								
Sencillos	Dobles	Triples o más	Legítimos		Ilegítimos		Expósitos		TOTAL		TOTAL general	Legítimos		Ilegítimos		Expósitos		TOTAL		TOTAL general
			Var.	Hm.	Var.	Hm.	Var.	Hm.	Var.	Hm.		Var.	Hm.	Var.	Hm.	Var.	Hm.	Var.	Hm.	
72	1	»	33	30	2	1	»	2	35	33	68	1	3	1	1	»	»	2	4	6

MATRIMONIOS

TOTAL de matrimonios	Soltero y soltera	Soltero y viuda	Viudo y soltera	Viudo y viuda	Contrayentes varones de edad de								Contrayentes hembras de edad de								MATRIS entre primos y sobrinos y tíos	Número de hijos legítimos		
					MENOS de 20 años.	20 a 25	26 a 30	31 a 35	36 a 40	41 a 50	51 a 60	mas de 60	No consta	MENOS de 20 años.	20 a 25	26 a 30	31 a 35	36 a 40	41 a 50	51 a 60			mas de 60	No consta
31	29	1	»	1	12	15	2	»	1	»	»	»	1	15	15	»	»	»	»	»	»			

DEFUNCIONES

TOTAL DE Defunciones	VARONES		HEMBRAS				FALLECIDOS MENORES DE CINCO AÑOS				FALLECIDOS EN ESTABLECIMIENTOS BENÉFICOS								PENITENCIARIOS					
	Var.	Hem.	Solteros	Casados	Viudos	No consta	Solteras	Casadas	Viudas	No const	Legítimos		Ilegítimos		EN HOSPITALES Y CASAS DE SALUD				EN OTROS ESTABLECIMIENTOS BENÉFICOS				Var.	Hem.
											Var.	Hem.	Var.	Hem.	Menores de 5 años		De 5 en adelante		Menores de 5 años		De 5 en adelante			
	Var.	Hem.	Var.	Hem.	Var.	Hem.	Var.	Hem.	Var.	Hem.	Var.	Hem.	Var.	Hem.	Var.	Hem.	Var.	Hem.	Var.	Hem.	Var.	Hem.		
54	27	27	14	11	2	»	16	4	7	»	11	8	1	2	»	»	6	4	2	2	1	5	»	»

Estadística de las causas de mortalidad, combinada con la edad de los fallecidos

**CAUSAS DE MORTALIDAD
Y EDAD DE LOS FALLECIDOS**

Nomenclatura internacional abreviada	Edad													TOTAL														
	De menos de 1 año	De 1 a 4 años	De 5 a 9 años	De 10 a 14 años	De 15 a 19 años	De 20 a 24 años	De 25 a 29 años	De 30 a 34 años	De 35 a 39 años	De 40 a 44 años	De 45 a 49 años	De 50 a 54 años	De 55 a 59 años		De 60 a 64 años	De 65 a 69 años	De 70 a 74 años	De 75 a 79 años	De 80 a 84 años	De 85 a 89 años	De 90 a 94 años	De 95 a 99 años	De 100 y más años	No consta la edad	TOTAL			
1 Fiebre tifoidea (tifo abdominal).																												
2 Tifo exantemático.																												
3 Fiebre intermitente y caguexia palúdica.																												
4 Viruela.																												
5 Sarampión.																												
6 Escarlatina.																												
7 Coqueluche (tos ferina).																												
8 Difteria y Crup.																												
9 Gripe.																												
10 Cólera asiático.																												
11 Cólera nostras.																												
12 Otras enfermedades epidémicas.																												
13 Tuberculosis de los pulmones.																												
14 Otras tuberculosis.																												
15 Otras tuberculosis.																												
16 Cáncer y otros tumores malignos.																												
17 Meningitis simple.																												
18 Hemorragia y reblandecimiento cerebrales.																												
19 Enfermedades orgánicas del corazón.																												
20 Bronquitis aguda.																												
21 Bronquitis crónica.																												
22 Neumonía.																												
23 Otras enfermedades del aparato respiratorio (excepto la tisis).																												
24 Afecciones del estómago (excepto el cáncer).																												
25 Diarrea y enteritis (menores de 2 años).																												
26 Apendicitis y Tifitis.																												
27 HERNIAS, obstrucciones intestinales.																												
28 Cirrosis del hígado.																												
29 Neftitis aguda y mal de Bright.																												
30 Tumores no cancerosos y otras enfermedades de los órganos genitales de la mujer.																												
31 Septicemia puerperal (fiebre, peritonitis febrilis puerperales).																												
32 Otros accidentes puerperales.																												
33 Debilidad congénita y vicios de conformación.																												
34 Senilidad.																												
35 Muertes violentas (excepto el suicidio).																												
36 Suicidios.																												
37 Otras enfermedades.																												
38 Enfermedades desconocidas o mal definidas.																												
TOTAL	10	9	2	1	1	1	1	1	1	1	1	1	1	1	1	2	1	2	3	1	2	3	1	1	1	1	1	27
	10	9	2	1	1	1	1	1	1	1	1	1	1	1	1	2	1	2	3	1	2	3	1	1	1	1	27	

Estadística de las defunciones clasificadas por la profesión y la edad de los fallecidos

PROFESIONES	E D A D E S																					
	De menos de 10 años		De 10 a 14		De 15 a 19		De 20 a 29		De 30 a 39		De 40 a 49		De 50 a 59		De 60 y de más		No consta.		TOTAL			
	V.	H.	V.	H.	V.	H.	V.	H.	V.	H.	V.	H.	V.	H.	V.	H.	V.	H.	V.	H.		
1. Explotación del suelo....	»	»	»	»	»	»	»	»	»	»	»	»	»	»	»	»	»	»	»	»	1	»
2. Extracción de materias minerales.....	»	»	»	»	»	»	»	»	»	»	»	»	»	»	»	»	»	»	»	»	»	»
3. Industria.....	»	»	»	»	»	»	»	»	1	»	1	»	»	»	1	»	»	»	»	»	»	3
4. Transportes.....	»	»	»	»	»	»	»	»	»	»	»	»	»	»	»	»	»	»	»	»	»	»
5. Comercio.....	»	»	»	»	»	»	»	»	»	»	»	»	»	»	»	»	»	»	»	»	»	1
6. Fuerza pública.....	»	»	»	»	»	»	1	»	»	»	»	»	»	»	»	»	»	»	»	»	»	1
7. Administración pública..	»	»	»	»	»	»	»	»	»	»	»	»	»	»	»	»	»	»	»	»	»	»
8. Profesiones liberales.....	»	»	»	»	»	»	»	»	»	»	»	»	»	»	»	»	»	»	»	»	»	»
9. Personas que viven principalmente de sus rentas	»	»	»	»	»	»	»	»	»	»	»	»	»	»	»	»	»	»	»	»	»	»
10. Trabajo doméstico.....	»	»	»	»	»	»	»	»	»	»	»	1	»	1	»	»	5	»	»	»	»	8
11. Designaciones generales, sin indicación de profesión determinada.....	»	»	»	»	»	»	»	»	»	»	1	»	4	»	2	»	»	»	»	»	»	7
12. Improductivos. Profesión desconocida.....	12	11	»	1	1	»	»	»	»	»	»	»	»	»	2	6	»	»	»	»	15	18
TOTAL.....	12	11	»	1	1	1	1	»	1	»	2	1	5	1	5	12	»	»	»	»	27	27

Defunciones por Distritos municipales, registradas en el mes de Julio y coeficientes de mortalidad por infecto-contagiosas y en general sobre la base de población del Censo de 1920

DISTRITOS MUNICIPALES EN QUE ESTA DIVIDIDA LA CAPITAL	CENSO DE POBLACIÓN DE 1920			TOTAL DE FALLECIDOS				COEFICIENTES DE MORTALIDAD por 1.000 habitantes			
	Población de hecho			Por infecto-contagiosas		En general		Por infecto-contagiosas		En general	
	Varones	Hembras	TOTAL	Varones	Hembras	Varones	Hembras	Varones	Hembras	Varones	Hembras
1.º	3797	2491	6288	»	»	3	6	»	»	0,79	2'41
2.º	2709	2866	5575	1	»	3	1	0'41	»	1'22	0'35
3.º	2421	2781	5202	1	»	6	3	0'41	»	2'48	1'08
4.º	2029	2502	4535	»	»	4	3	»	»	1'97	1'20
5.º	2805	3057	5862	»	1	5	7	»	0'33	1'78	2'29
6.º	2349	2490	4839	»	1	6	7	»	0'40	2'55	2'81

En el distrito 1.º están incluidas las cifras correspondientes al Hospital de San Julián y San Quirce.
 En el íd. 2.º id. id. al Penal y Hospital provincial.
 En el íd. 5.º id. id. al Hospital del Rey y Hospital militar.
 En el íd. 6.º id. id. a la Casa provincial de Beneficencia y al Hospital de la Concepción.

Natalidad, nupcialidad y mortalidad de este mes comparada con la de igual mes del año anterior.

NÚMERO DE NACIMIENTOS				NÚMERO DE MATRIMONIOS				NÚMERO DE DEFUNCIONES			
Mes de Julio		DIFERENCIAS		Mes de Julio		DIFERENCIAS		Mes de Julio		DIFERENCIAS	
De 1930	De 1929	Absoluta	Relativa por 1.000 habitantes	De 1930	De 1929	Absoluta	Relativa por 1.000 habitantes	De 1930	De 1929	Absoluta	Relativa por 1.000 habitantes
68	98	-30	-0'93	31	17	14	0'43	51	73	-19	-0'59

SUICIDIOS

CLASIFICACIONES	TENTATIVAS			SUICIDIOS			CLASIFICACIONES	TENTATIVAS			SUICIDIOS		
	V.	H.	Total	V.	H.	Total		V.	H.	Total	V.	H.	Total
<i>Por estado civil</i>							Carniceros Penado Pintores Tipógrafos y litógrafos Obreros en industrias del vestido ^o Peluqueros Cocheros y carreteros Dedicados al servicio doméstico Jornaleros o braceros. Prostitutas Otras profesiones No consta <i>Por sus causas</i> Miseria Perdida de empleo Reveses de fortuna Disgustos domésticos Amor contrariado Disgustos del servicio militar Disgustos de la vida. Celos Temor de condena Falso honor Embriaguez Padecimientos físicos Estados psicopáticos. Otras causas Causas desconocidas. <i>Por los medios empleados</i> Con arma de fuego Con arma blanca Por sumersión Por envenenamiento Por suspensión Por asfixia Precipitándose de alturas Arrojándose al paso de un tren Por otros medios						
Solteros													
Casados													
Viudos													
No consta													
<i>Por edades</i>													
Menores de 15 años													
De 16 a 20 años													
De 21 a 25 id													
De 26 a 30 id													
De 31 a 35 id													
De 36 a 40 id													
De 41 a 45 id													
De 46 a 50 id													
De 51 a 60 id													
De 61 a 65 id													
De 66 a 70 id													
De 71 en adelante													
No consta													
<i>Por instrucción</i>													
Saben leer y escribir													
No saben													
Saben leer													
No consta													
<i>Por profesiones</i>													
Propietarios													
Fabricantes													
Comerciantes													
Profesiones liberales													
Militares y marinos graduados													
Idem id., no graduados													
Empleados													
Estudiantes													
Mecánicos													
Mineros													
Canteros													
Albañiles													
Carpinteros													
Herreros													

RESUMEN DE OBSERVACIONES METEOROLOGICAS

MESES	BARÓMETRO		TERMÓMETRO				PSICRÓMETRO		ANEMÓMETRO		PLUVIÓMETRO			DÍAS		
	Altura media	Oscilación extrema	Temperatura media	Temperatura máxima	Temperatura mínima	Oscilación extrema	Humedad relativa media	Tensión media	Dirección dominante del viento	Velocidad media por día, en kilómetros	Lluvia total en milímetros	Días de lluvia	Días de nieve	Despejados	Nubosos	Cubiertos
Julio	689'0	13'4	16'6	29'2	5,2	24'0	59	»	N. E.	276	65,5	8	»	6	19	6

BROMATOLOGÍA

SERVICIOS PRESTADOS EN EL MATADERO

CARNES	Vacas	Kilos	Ter- neras	Kilos	Lanares	Kilos	Cerda	Kilos	Cabrió	Kilos
Reses sacrificadas en el Matadero	302	61.274	360	13.252	5.966	52.657	95	7.976'60	»	»

ESTADÍSTICA DE ABASTOS

ARTÍCULOS INTRODUCIDOS		UNIDADES	ARTÍCULOS INTRODUCIDOS		UNIDADES
Reses sacrificadas	Kilogramos.	7382'50	Quesos extranjero	Kilogramos	>
Carnes saladas, en conserva, en embutidos, etc.	Id.	6.592	Miel	Id.	>
AVES Y CAZA			Café	Id.	>
Gallinas	>		Chocolate	Id.	>
Pollos	>		Aceite	Litros.	>
Palomas	>		Leche	Id.	>
Pichones	>		BEBIDAS		
Perdices	>		Vinos comunes	Litros.	402.078
Conejos	>		Idem finos	Id.	4.494
Liebres	>		Sidra	Id.	10.013
Patos	>		Idem champagne.	Id.	>
Anades	>		Aguardientes	Id.	7.434
Gansos	>		Licores	Id.	2.191
Pájaros	>		Cervezas	Id.	21.029
ARTÍCULOS VARIOS			PESCADOS Y MARISCOS		
Huevos	Docenas.	>	Langostinos y salmón	Kilogramos.	215
Trigo	Hectólitros.	>	Langostas	Unidades.	547
Maíz	Id.	>	Ostras	Docenas.	31
Centeno	Id.	>	Salmonetes, lenguado, lubina, calamares, mero y angulas	Kilogramos.	875
Manteca	Kilogramos.	>	Percebes, quisquillas, almejas y cigalas y otros mariscos.	Id.	1.015
Harina	Id.	>	Congrio, merluza, bonito, y platusas.	Id.	28.153
Quesos del país	Id.	>	Sardinias, chicharros, zapatero, besugos, cucos, pajeles y jibias.	Id.	52.662

Precio que obtuvieron los principales artículos de consumo en el mes de Junio de 1930.

ARTÍCULOS DE CONSUMO	UNIDAD	PRECIO				ARTÍCULOS DE CONSUMO	UNIDAD	PRECIO				
		MÁXIMO		MÍNIMO				MÁXIMO		MÍNIMO		
		Ptas.	Cts.	Ptas.	Cts.			Ptas.	Cts.	Ptas.	Cts.	
Pan común de trigo.	Kgms.	>	55	>	50	Jabón común	Kilo	1	60	1	40	
Idem de cebada.	id.	>	>	>	>	Aceite común	id.	2	>	1	90	
Idem de centeno	id.	>	>	>	>	Leche	Litro	>	60	>	60	
Idem de maíz	id.	>	>	>	>	Harina	Kilo	>	>	>	>	
Carnes ordinarias de ganado	Vacuno Lanar. De cerda (fresca).	id.	4	20	1	50	Judías verdes	id.	>	50	>	40
		id.	4	>	2	50	Habas verdes	id.	>	>	>	>
		id.	5	50	5	20	Guisantes	id.	1	60	1	40
Tocino	id.	3	20	3	>	Hortalizas	Tomates	id.	>	60	>	40
Bacalao.	id.	3	>	2	15	Pimientos	uno	>	20	>	10	
Sardina salada	id.	>	70	>	60	Cebollas	manada	>	30	>	25	
Pesca fresca ordinaria	id.	1	60	1	20	Coles	una	>	40	>	30	
Arroz	id.	1	20	>	90	Acelgas (manejo)	>	40	>	30		
Garbanzos	id.	2	>	1	40	Leña	100 kg.	9	>	6	>	
Patatas	id.	>	40	>	35	Carbón vegetal	Kgmo.	>	25	>	20	
Judías secas	id.	1	40	1	20	Idem mineral	id.	>	11	>	09	
Lentejas	id.	>	90	>	80	Combustibles	Cok.	id.	>	10	>	09
Habas secas	id.	>	80	>	70	Paja	100 kg.	5	50	5	25	
Almortas o guijas	id.	>	80	>	80	Petróleo.	Litro	>	80	>	80	
Huevos.	Docena	3	>	2	70	Flúido eléctrico (alumbrado)	Kilovatio	2	50	>	50	
Azúcar	Kgmo.	1	70	1	70	Gas (metro cúbico).	>	>	50	>	>	
Café	id.	11	>	8	50	Alquiler mensual de viviendas clase obrera	75	>	35	>	>	
Vino común	Litro	>	80	>	50	clase media	250	>	75	>	>	

ESTADÍSTICA DE JORNALeros

CLASES	HOMBRES				MUJERES				NIÑOS			
	TIPO CORRIENTE				TIPO CORRIENTE				TIPO CORRIENTE			
	MÁXIMO		MÍNIMO		MÁXIMO		MÍNIMO		MÁXIMO		MÍNIMO	
	Pesetas	Cts.	Pesetas	Cts.	Pesetas	Cts.	Pesetas	Cts.	Pesetas	Cts.	Pesetas	Cts.
Obreros fabriles e industriales..	Mineros	»	»	»	»	»	»	»	»	»	»	»
	Metalúrgicos	»	»	»	»	»	»	»	»	»	»	»
	Textiles	6	»	4	»	3	»	1	50	»	»	»
	Aserradores mecánicos	7	»	5	50	»	»	»	»	»	»	»
	Ebanistas	7	50	6	50	»	»	»	»	»	»	»
	Papeleros	7	»	5	»	2	»	1	»	»	»	»
	De Vidrio y Cristal	»	»	»	»	»	»	»	»	»	»	»
	De Cerámica	»	»	»	»	»	»	»	»	»	»	»
	Otras clases	8	50	»	4	3	»	»	75	2	»	1
	Herreros	7	»	6	»	»	»	»	»	1	»	»
Obreros de oficios diversos..	Albañiles	8	»	6	»	»	»	»	»	»	»	50
	Carpinteros	9	»	7	»	»	»	»	»	»	»	75
	Canteros	9	»	7	»	»	»	»	»	»	»	»
	Pintores	7	»	6	»	»	»	»	»	»	»	»
	Zapateros	6	»	4	»	»	»	»	»	»	»	»
	Sastres	6	»	4	»	3	50	2	»	»	»	»
	Costureras y modistas	»	»	»	»	2	50	1	»	»	»	»
	Otras clases	»	»	»	»	»	»	»	»	»	»	»
	Jornaleros agrícolas (braceros)	5	50	4	»	»	»	»	»	»	»	»

HIGIENE Y SALUBRIDAD

LABORATORIO QUÍMICO BACTERIOLÓGICO MUNICIPAL

ANÁLISIS DE LAS AGUAS POTABLES

PROCEDENCIA	MILIGRAMOS POR LITRO						Bacterias por centímetro cúbico		Contaminación expresada por la existencia de bacterias de origen intestinal
	Residuo fijo a 110 gdos. en		Materia orgánica total representada en oxígeno		Reacciones directas del nitrógeno		Máxima	Mínima	
	Disolución	Suspensión	Líquido ácido	Líquido alcalino	Amoniacal	Nitroso			
Compañía de Aguas (cifra media 25 análisis)	54	»	1,2	1,3	No contiene	No contiene	22	11	—
Viaje del Barreñón (cifra media análisis)	192	»	1,0	1,1	No contiene	No contiene	56	30	—

NOTA.—En la contaminación se empleará el signo — cuando no exista, y el + cuando sea evidenciada, poniendo en cifra el número de días que en el mes se haya advertido.

ANÁLISIS DE SUBSTANCIAS ALIMENTICIAS					INUTILIZACIONES EN LOS MERCADOS, TIENDAS, PUESTOS, ETC., EFECTUADAS A VIRTUD DE RECONOCIMIENTO FACULTATIVO	
MUESTRAS DE	Buenas	Alteradas	adultadas		ARTICULOS	KILOS
			Peligrosas	No peligrosas		
Leche	27	»	»	»	Chocolates Libras	690
Vinos	30	»	»	»	Pescados	
Chocolates	»	»	»	»	Bacalao	
Sal de Cocina	»	»	»	»	Anis	
Piméntón	»	»	»	»	Sal	
Especias	»	»	»	»	Garbanzos	
Garbanzos	»	»	»	»	Alubias	
Bacalao	»	»	»	»	Pimienta	
Alubias	»	»	»	»	Galletas	
Galletas	»	»	»	»	Lentejas y titos	
Anis	»	»	»	»	Té y cacao	
Lentejas	»	»	»	»	Aves	
Titos	»	»	»	»	Huevos	
Cacao	»	»	»	»	Carne Frescas	
Aceite	1	»	»	»	Cerdo	

INSPECCIÓN VETERINARIA EN EL MATADERO

Número de reses reconocidas y sacrificadas	Desechadas	Causas	Inutilizadas	Causas
Bovinas.	330	1	»	2
Lanares.	4530	»	»	1
Cerda	90	»	»	»
Cabrias.	»	»	»	»

Despojos inutilizados * Pulmones 12 Hígados 17 Nifatos 26 Carne 30 kilos

SERVICIOS DE DESINFECCION

	NUMERO
Total de desinfecciones practicadas	8
Ropas de todas clases	147
Desinfecciones practicadas o debidas a la iniciativa del Laboratorio Municipal	8
Desinfecciones practicadas a petición de particulares (Sifones)	»

SERVICIOS DE VACUNACION

PRACTICADAS POR	VIRUELA		Positivos	Tifus
	Vacunados	Revacunados		
La Casa de Socorro.	»	»	»	»
La Inspección Municipal de Sanidad	»	»	»	»
Los Médicos de la Beneficencia domiciliaria	»	»	»	»

BENEFICENCIA

CASAS DE SOCORRO

Número de Distritos para el servicio médico en que se halla dividida la ciudad. 6
Idem de casas de Socorro 1

SERVICIOS PRESTADOS DURANTE EL MES

Enfermos asistidos a domicilio 9
Accidentes socorridos 335
Vacunaciones »
Revacunaciones »
Reconocimiento de cadáveres »
Idem de enajenados. »

ASISTENCIA DOMICILIARIA

Servicios prestados por los Médicos del Distrito

Distritos médicos	Número de familias pobres empadronadas	Enfermos asistidos	Curados	Fallecidos	Altas por varios conceptos	Consultas
1.º	»	49	45	1	46	
2.º	385	31	29	»	29	39
3.º	395	16	14	»	14	114
4.º	298	16	14	1	15	9
5.º	432	27	21	»	21	182
6.º	350	40	30	2	32	68
Barrios.	40	4	3	1	4	2
Total.	»	183	156	5	161	414

Servicios prestados por los Practicantes del Distrito

Distritos médicos	Enfermos asistidos	Altas por varios conceptos	Asistencia a las desinfecciones
1.º	»	»	»
2.º	38	34	»
3.º	»	»	»
4.º	26	22	»
5.º	»	»	»
6.º	23	14	»
Total	87	70	»

Recetas despachadas

Asistencia domiciliaria. 480
Hospital de S. Juan y Casa Refugio 118
Asilo de las Hermanitas de los pobres. 41
Casa de Socorro 34
Botiquin Teatto »

TOTAL.. 673

HOSPITAL DE SAN JUAN

ENFERMEDADES	Existencia en 1.º de Mes		Entrados		TOTAL		SALIDAS						Quedan en tratamiento		
	V.	H.	V.	H.	V.	H.	Por curación		Por muerte		Por otras causas		V.	H.	
							V.	H.	V.	H.	V.	H.			
MÉDICAS . . .															
Infecto-contagiosas.	»	»	»	»	»	»	»	»	»	»	»	»	»	»	»
Otras	6	8	3	4	9	12	2	6	1	1	»	»	6	5	
QUIRÚRGICAS. . .															
Traumáticas.	7	4	2	»	5	4	2	1	»	»	»	»	3	3	
Otras.	3	4	»	3	7	7	4	2	»	»	»	»	3	5	

Mortalidad por mil. 45'45

HOSPITAL DEL REY

ENFERMEDADES	Existencia en 1.º de Mes		Entrados		TOTAL		SALIDAS						Quedan en tratamiento		
	V.	H.	V.	H.	V.	H.	Por curación		Por muerte		Por otras causas		V.	H.	
							V.	H.	V.	H.	V.	H.			
MÉDICAS . . .															
Infecto-contagiosas.	»	»	»	»	»	»	»	»	»	»	»	»	»	»	»
Otras	7	11	9	11	16	22	9	7	»	1	»	»	7	14	
QUIRÚRGICAS. . .															
Traumáticas	»	»	»	»	»	»	»	»	»	»	»	»	»	»	
Otras.	3	»	2	»	5	»	2	»	»	»	»	»	3	»	

Mortalidad por mil. 23'25

HOSPICIO, HOSPITAL Y COLEGIO DE SORDO - MUDOS

MOVIMIENTO DE ACOGIDOS								MOVIMIENTO DE ENFERMERÍA							
	Ancianos	Ancianas	Adultos	Adultas	Niños	Niñas	TOTAL		Ancianos	Ancianas	Adultos	Adultas	Niños	Niñas	TOTAL
Número de acogidos en 1.º de mes	160	177	61	67	195	159	819	Existencia en 1.º de mes . . .	33	23	13	13	14	21	117
Entrados.	22	13	10	11	16	8	80	Entrados	20	15	12	11	16	3	77
Suma	82	190	71	78	211	167	899	Suma	53	38	25	24	30	24	194
Bajas								Curados	23	15	12	8	13	8	79
Por defunción	3	1		1	»	2	7	Muertos.	3	1		1	»	2	7
Por otras causas	17	12	11	7	5	7	59	TOTAL.	26	16	12	9	13	10	86
TOTAL	20	13	11	8	5	9	66	Existencia en fin de mes. . . .	27	22	13	15	17	14	108
Existencia en fin de mes. . . .	162	177	60	70	206	159	833	Enfermedades comunes	27	22	13	15	17	14	108
								Idem infecciosas y contagiosas.	»	»	»	»	»	»	»
								Mortalidad por 1.000 acogidos.	16'48	5,26		12'82		11,97	7'78

CASA REFUGIO DE SAN JUAN

MOVIMIENTO DE ACOGIDOS							
	Ancianos	Ancianas	Adultos	Adultas	Niños	Niñas	TOTAL
Número de acogidos en 1.º de mes	56	61	2	3	20	29	170
Entrados.	»	»	»	»	2	»	2
Suma	56	61	2	3	22	29	172
Bajas.							
Por defunción	»	1	»	»	»	»	1
Por otras causas	»	»	»	»	1	»	2
TOTAL	»	1	»	»	1	1	3
Existencia en fin de mes.	56	60	2	3	20	28	169

La enfermería de esta casa forma parte del Hospital de San Juan.

Mortalidad por mil, en ancianos.

Id. id. en ancianas. 16,39

Id. id. en total. 5,81

CASA PROVINCIAL DE EXPOSITOS

	Var.	Hem.	Total		Var.	Hem.	Total		
Existencia en 1.º de mes	279	286	565	Fallecidos	Hasta 1 año.	Internos	1	2	3
Entradas.	6	7	13		De 1 a 4 años.	Externos.	2	2	4
<i>Suma.</i>	285	293	578	De más de 4 años	Internos	»	»	»	
Salidas y bajas.	Por defunción.	4	5	9	Externos.	1	1	2	
	Por otras causas.	4	6	10	Mortalidad por 1.000.	Internos	»	»	»
<i>Existencia en fin de mes</i>			277	282	559	Externos.	»	»	»
Lactados con nodriza	Internos	15	26	41			14'03	17'06	15'57
	Externos	262	256	518					

CASAS DE MATERNIDAD.—SECCION DE TOCOLOGIA

EMBARAZADAS	ESTADO CIVIL						E D A D					
	SOLTERAS		CASADAS		VIUDAS		Menores de 20 años	De 20 a 30 años	De 30 a 40 años	De 40 a 50 años	De más de 50 años	TOTAL
	Primiparas	Multiparas	Primiparas	Multiparas	Primiparas	Multiparas						
Existencia del mes anterior	12						4	8	»	»		12
Ingresadas	6						»	6	»	»		6
<i>TOTAL.</i>	18						4	14	»	»		18
Salidas	6						»	5	»	»		6
Muertas a consecuencia del parto	»						»	»	»	»		»
<i>Quedan a fin de mes.</i>	12						3	9	»	»		12

Número de partos. 2 Nacidos vivos. 1 Varones 1 Hembras 1 Nacidos muertos. 1 Varones » Hembras » Total de nacidos. 1 Varones 1 Hembras 1

SECCION DE GINECOLOGIA

Número de enfermas asistidas. 2

ALBERGUES NOCTURNOS MUNICIPALES

ALBERGUES	HOMBRES		MUJERES		NIÑOS	
	De nuevo ingreso	Reingresados	De nuevo ingreso	Reingresados	De nuevo ingreso	Reingresados
Alojamiento de pobres transeuntes..	79	15	8	4	6	2

Cerrada temporalmente)

Núm.

- De pan.
- De caldo
- De bacalao
- De potaje.
- De carne guisada
- De callos
- De vino.

TOTAL.

GOTA DE LECHE

Nota de niños que se les ha suministrado la leche en Julio 1930

Niños lactados	Varones.	27
	Hembras	21
<i>TOTAL.</i>		48
Litros de leche consumida.		1000
Consultas de los niños pobres de capital		

VEHÍCULOS EXISTENTES

	Carros	Bicicletas	Motocicleta.	AUTOMÓVILES			COCHES		Auto-Omnibus	
				Particular.	De Servicio público	De Mercancías	Coches a muelles y ferrocarriles	Particulares		De plaza
Existencia en 1.º de Mes	335	508	69	441	69	106	»	15	9	3
Matriculados Altas	50	503	16	11	9	7	»	1	»	»
<i>Suma.</i>	375	1011	85	452	78	112	»	16	9	3
Inutilizados (bajas)	»	»	13	51	15	25	»	»	»	»
Existencia en fin de Mes	375	1011	72	401	61	88	»	16	9	3

ALUMBRADO PUBLICO

NÚMERO DE LUCES					
Alumbrado por gas		Alumbrado eléctrico		Alumbrado por petróleo	
De media noche	De toda la noche	De media noche	De toda la noche	De media noche	De toda la noche
540	347	143	157	»	»

INSPECCION DE CALLES

	Núm.
Blanqueo y pintura de edificios	5
Acometidas a la alcantarilla.	4
Demoliciones	»
Relleno de terrenos	»
Reparación de calles	»
Idem de sumideros	»
Desalijos totales	»
Colocación de sifones	»

INHUMACIONES EFECTUADAS

CEMENTERIOS	Adultos		Pár- vulos		abortos		Total de abortos	Total de sexos		Total general
	V.	H.	V.	H.	V.	H.		V.	H.	
De San José.	14	16	10	12	1	5	6	25	33	58

Concesiones otorgadas por el Ayuntamiento

Cementerios	Sepulturas concedidas				TRAS- PASOS	PER- MISOS DE OBRAS
	TERRE- NOS Metros cuadra- dos	TUMBAS	CIPOS	NICHOS		
De San José.	»	1	»	»	»	»
General antiguo	»	4	»	»	»	»

Monte de Piedad del Circulo Católico de Obreros

EMPEÑOS

Interés cobrado por los préstamos 6 por 100
 Número total de empeños nuevos y renovaciones.
 sobre alhajas y ropas durante el mes 423
 Importe en pesetas de los mismos 16.547

Clasificación por operaciones

	Empeños nuevos		Renovaciones		TOTAL	
	Parti- das	Pesetas	Parti- das	Pesetas	Parti- das	Pesetas
Préstamos sobre alhajas.	163	8.557	59	5.622	219	14.179
Idem sobre ropas.	169	1.963	35	405	204	2.368

Clasificación por cantidades de las partidas más

	De alhajas		De ropas	
	Partidas	Pesetas	Partidas	Pesetas
De 2 a 25 pesetas				
De 26 a 75 id.				
De 76 a 150 id.				
De 151 a 250 id.				
De 251 a 1.250 id.				
De 1.251 a 2.500 id.				
De 2.501 a 5.000 id.				
De 5.001 a 12.500 id.				

Días del mes en que se han hecho mayor número de prés-
 tamos. 3, 5, 12 y 21

Número y clase de los imponentes que han ingresado, han cesado y existen en el mes

Menores de 14 años	Varones	1	12	927
	Hembras	3	5	832
Dedicadas a las labores de su casa.	Solteras	14	10	1243
	Casadas	7	6	359
	Viudas	6	3	650
Sirvientas	Varones	1	1	36
	Hembras	6	7	518
Jornaleros y artesanos		41	19	1649
Empleados		4	3	251
Militares graduados		»	1	106
Idem no graduados		»	1	43
Abogados.		»	»	12
Médicos y Farmacéuticos.		»	»	44
Otras varias clases		32	19	1749
Gobierno Civil en distintos conceptos		»	»	

TOTALES.

Han ingresado	Han cesado	Existen
115	87	8419

Clasificación por cantidades

	Sobre alhajas		Sobre ropas	
	Partidas	Pesetas	Partidas	Pesetas
De 2 a 25 pesetas	111	1552	189	1819
De 26 a 75 id.	64	3082	5	549
De 76 a 150 id.	21	2175	3	»
De 151 a 250 id.	13	2645	1	»
De 251 a 1.250 id.	10	4725	»	»
De 1.251 a 2.500 id.	»	»	»	»
De 2.501 a 5.000 id.	»	»	»	»
De 5.001 a 12.000 id.	»	»	»	»

DESEMPEÑOS

Número de desempeños de alhajas 142
 Importe en pesetas de los mismos 7.736'45
 Número de desempeños de ropas. 118
 Importe en pesetas de los mismos 1.434

	Sobre alhajas		Sobre ropas	
	Partidas	Pesetas	Partidas	Pesetas
De 2 a 25 pesetas	88	1.277'45	111	1171
De 26 a 75 id.	32	1537	7	263
De 76 a 150 id.	8	962	»	»
De 151 a 250 id.	10	2100	»	»
De 251 a 1.250 id.	4	1850	»	»
De 1.251 a 2.500 id.	»	»	»	»
De 2.501 a 5.000 id.	»	»	»	»
De 5.001 a 12.000 id.	»	»	»	»

Número de partidas de alhajas vendidas
 Importe de las mismas en pesetas
 Número de partidas de ropas vendidas
 Importe de las mismas en pesetas

Caja de ahorro del Circulo Católico de Obreros

Interés pagado a los imponentes 3 1/2, 4 y 4 1/2 por 100

Número de imposiciones nuevas 115
 Idem por continuación 679
 Total de imposiciones 794
 Importe en pesetas 350.981'90
 Intereses capitalizados »
 Número de pagos por saldo. 87
 Idem a cuenta 314
 Total de pagos 401
 Importe en pesetas 237.986'74
 Saldo en 31 de Mayo de 1930 8.491.902'33

MOVIMIENTO ECONOMICO

Alteraciones y cargas de la propiedad inmueble

Durante el mes de Julio se han inscrito en el Registro de la Propiedad y contratos de compra-venta y de préstamo hipotecario sobre fincas situadas en el término municipal de esta ciudad, resultando los siguientes datos:

	Rústicas	Urbanas
Número de las fincas vendidas	35	5
Superficie total de las mismas	19 hect.	2.010 mts. cdos
Importe total de la venta	57 áreas	49 centímetros
Número de las fincas hipotecadas	21.725 pesetas	176.500 ptas.C
Superficie total de las mismas		
Total cantidad prestada		
Idem id. garantida		
Interés medio de los préstamos		

Número de las fincas vendidas 35
 Superficie total de las mismas 19 hect.
 Importe total de la venta 57 áreas
 Número de las fincas hipotecadas 21.725 pesetas
 Superficie total de las mismas
 Total cantidad prestada
 Idem id. garantida
 Interés medio de los préstamos

INSTRUCCION PRIMARIA

ESCUELAS	NÚMERO DE							
	Alumnos matriculados					Asistencia media	Profesores	Horas semanales de estudio
En periodo de vacaciones	En 1.º de Mes	Altas	Sumas	Bajas	En fin de Mes			
	DE NIÑOS							
Nacionales								
Unitarias								
De Adultos (clases)								
Círculo Católico de Obreros								
Graduadas								
Adultos								
DE NIÑAS								
Nacionales								
Unitarias								
Párvulos								
Círculo Católico de Obreros								
Graduadas								

MOVIMIENTO DE BIBLIOTECAS

BIBLIOTECAS	Número de lectores	Volúmenes pedidos	CLASIFICACIÓN DE LAS OBRAS POR MATERIAS					
			Teología	Jurisprudencia	Ciencias y Artes	Bellas letras	Historia	Enciclopedias y periódicos
Biblioteca provincial . . .	490	629	15	35	59	170	83	264
Biblioteca popular	4.728	4.728	»	»	2.124	1.485	1.119	»

ACCIDENTES FORTUITOS

Asistidos en la Casa de Socorro

Número de hechos. 335

	VÍCTIMAS						Total general		
	Muertos			Lesionados			V.	H.	T.
	V.	H.	T.	V.	H.	T.			
TOTALES	»	»	»	251	84	335	251	84	335
<i>Edades</i>	»	»	»	»	»	»	»	»	»
Hasta 5 años	»	»	»	33	16	49	33	16	49
De 6 a 10 año	»	»	»	38	10	48	38	10	48
De 11 a 15 id	»	»	»	27	4	31	27	4	31
De 16 a 20 id	»	»	»	23	16	39	23	16	39
De 21 a 25 id	»	»	»	28	2	30	28	2	30
De 26 a 30 id	»	»	»	26	8	34	26	8	34
De 31 a 40 id	»	»	»	26	8	34	26	8	34
De 41 a 50 id	»	»	»	28	9	37	28	9	37
De 51 a 60 id	»	»	»	8	7	15	8	7	15
De 61 en adelante	»	»	»	14	4	18	14	4	18
<i>Estado civil</i>	»	»	»	»	»	»	»	»	»
Solteros	»	»	»	167	58	225	167	58	225
Casados	»	»	»	72	19	91	72	19	91
Viudos	»	»	»	12	7	19	12	7	19
No consta	»	»	»	»	»	»	»	»	»
<i>Lugares</i>	»	»	»	»	»	»	»	»	»
Vía pública	»	»	»	143	35	178	143	35	178
Casas particulares	»	»	»	40	44	84	40	44	84
Fábricas y talleres	»	»	»	13	2	15	13	2	15
Obras en conscción	»	»	»	23	»	23	23	»	23
Tierras de labor	»	»	»	14	»	14	14	»	14
Establecimientos	»	»	»	4	»	4	4	»	4
Estación y vía F-C	»	»	»	1	1	2	1	1	2
Ríos y arroyos	»	»	»	2	»	2	2	»	2
Despoblado	»	»	»	»	»	»	»	»	»
No consta	»	»	»	11	2	13	11	2	13
<i>Profesiones</i>	»	»	»	»	»	»	»	»	»
Agrícolas	»	»	»	11	»	11	11	»	11

	VÍCTIMAS						Total general		
	Muertos			Lesionados			V.	H.	T.
	V.	H.	T.	V.	H.	T.			
Edificación	»	»	»	13	»	13	13	»	13
Madera	»	»	»	8	»	8	8	»	8
Metales y maquinas	»	»	»	11	»	11	11	»	11
Mineros y canteros	»	»	»	»	»	»	»	»	»
Ferrovianos	»	»	»	1	»	1	1	»	1
Transportes	»	»	»	1	»	1	1	»	1
Otras industrias	»	»	»	40	7	47	40	7	47
Comercio	»	»	»	8	»	8	8	»	8
Profesion liberales	»	»	»	1	»	1	1	»	1
Empleados	»	»	»	4	»	4	4	»	4
Jornaleros, peones	»	»	»	46	»	46	46	»	46
Servientes	»	»	»	1	12	13	1	12	13
Trabajo doméstico	»	»	»	»	»	»	»	»	»
Fuerza pública	»	»	»	»	»	»	»	»	»
Otras profesiones	»	»	»	»	»	»	»	»	»
Sin profesión, niños	»	»	»	106	65	171	106	65	171
No consta	»	»	»	»	»	»	»	»	»
<i>Causas</i>	»	»	»	»	»	»	»	»	»
Atropellos	»	»	»	13	4	17	13	4	17
Caídas, golpes	»	»	»	102	24	126	63	23	86
Cuerpos cortantes	»	»	»	24	12	36	24	12	36
Máquina, herramientas	»	»	»	11	1	12	11	1	12
Animales	»	»	»	9	4	13	9	4	13
Asfixia, alcoholismo	»	»	»	»	»	»	»	»	»
Quemaduras	»	»	»	1	8	9	1	8	9
Riña	»	»	»	»	»	»	»	»	»
Malos tratos	»	»	»	19	3	22	19	3	22
Otras causas	»	»	»	57	26	83	57	26	83
No consta	»	»	»	15	2	17	15	2	17

Accidentes del trabajo registrados en el Gobierno civil de la provincia Resumen trimestral.--trimestre 2.º de 1930 (Capital)

Antecedentes y clasificación de las víctimas			Antecedentes y clasificación de las víctimas		
Var.	Hem.	Total	Naturaleza de las lesiones		
<i>Por su edad</i>			<i>Industrias</i>		
años			Industrias varias		
De 10 a 15 »	»	»	Trabajo del hierro y demás metales		
De 16 a 19 »	12	4	Industrias de ornamentación		
De 20 a 39 »	50	5	Idem químicas		
De 40 a 59 »	13	»	Idem de construcción		
Mayores de 60	1	»	Idem eléctricas		
Edad desconocida.	3	»	Idem alimentación		
SUMAS.	79	9	Idem de papel, cartón y caucho.		
<i>Horas de trabajo en que han ocurrido</i>			Idem del vestido		
Antes de las 5 de la mañana.			Idem de la madera		
De 5 a 9		11	Idem de transportes		
De 10 a 12		33	Idem de la alfarería		
De 13 a 17		36	Idem del libro		
De 18 a 24		4	Industrias textiles		
Hora desconocida		4	Minas, salinas y canteras		
SUMAS.		88	Industria de cueros y pieles		
<i>Días de la semana</i>			SUMAS.		
Lunes.		15			88
Martes		12	<i>Causas de los accidentes</i>		
Miércoles		18	Motores	Gen.	Mor.
Jueves.		13	Electricidad	1	1
Viernes		14	Aparatos de elevación	»	»
Sábado		16	Máquinas herramientas	8	8
Domingo		»	Ferrocarriles	1	1
SUMAS.		88	Vehículos	6	6
<i>Calificación y lugar de las lesiones</i>			Explosiones e incendios	»	»
Cabeza		16	Substancias tóxicas ardientes o corrosivas	5	5
Tronco		4	Caída del obrero	0	0
Miembros superiores		49	Marcha sobre objetos o choque contra obstáculos.	28	28
Idem inferiores.		14	Caída de objetos	11	11
Lugar desconocido.		2	Carga y descarga a la mano	8	8
Generales		»	Herramientas de mano	11	11
Cabeza		»	Animales	1	1
Tronco		»	Causas diversas.	1	1
Miembros superiores		»	Desprendimiento de tierras, hundimiento	»	»
Idem inferiores.		»	Número de accidentes ocurridos.	88	88
Cabeza		1			
Tronco		1			
Miembros superiores.		»			
Idem inferiores.		»			
Desconocidas..		»			
Mortales		»			
SUMAS.		88			
<i>Calificación de la incapacidad</i>					
Temporal		88			
Permanente		»			
Accidentes mortales		»			
SUMAS.		88			

POLICIA SERVICIOS DE POLICIA

DELITOS	NÚMERO DE				COMETIDOS EN DÍAS DE					
	Delitos o faltas consumados	Frustrados y tentativas	Autoras o presuntos		TRABAJO		FIESTA		Vispera de fiesta	
			Varones	Hembras	Día	Noche	Día	Noche	Día	Noche
<i>CONTRA LAS PERSONAS</i>										
Lesiones	16	»	14	2	6	4	1	2	»	3
Infanticidio	»	»	»	»	»	»	»	»	»	»
<i>CONTRA LA PROPIEDAD</i>										
Robo.	5	1	6	»	»	4	2	»	»	»
Hurto	7	»	5	2	4	»	»	1	»	2
Estafas y otros engaños	3	»	3	»	3	»	»	»	»	»
Otros delitos daños	4	»	3	1	4	»	»	»	1	»
<i>CONTRA LA HONESTIDAD</i>										
Violación	1	»	1	»	1	»	»	»	»	»
Abusos deshonestos	1	»	1	»	1	»	»	»	»	»
Rapto	»	»	»	»	»	»	»	»	»	»
<i>JUEGOS Y RIFAS CONTRA EL ORDEN PUBLICO</i>										
Amenazas y coacciones	1	»	1	»	1	»	»	»	»	»
Desobediencia	1	»	1	»	»	»	»	»	»	»
Desórdenes públicos faltas.	9	»	8	1	2	3	1	2	»	1

SERVICIOS PRESTADOS POR LA GUARDIA MUNICIPAL

Detenciones			
Por heridas	1	Suma anterior	91
Por hurto, robo y sospechas	2	Criaturas extraviadas	
Por orden superior	»	Niños	4
Por escándalo.	12	Niñas	1
Por cometer actos contra la moral	»	Reconvenciones	
Por maltratarse	»	por infringir las Ordenanzas Municipales	
Por implorar la caridad	10	Personas	58
Por desobediencia	»	Automóviles	8
Auxilios		Bicicletas y motocicletas	4
A autoridades	»	Carros y coches	6
A particulares	7	A dueños de perros	12
En farmacias	»	Industriales por falta de peso	5
En la Casa de Socorro	42	TOTAL GENERAL	189
En casos de incendio	11		
Mordeduras de perros	3		
id. de gatos	3		
Suma y sigue.	91		

INCENDIOS

NÚMERO DE			Valor de las pérdidas de		CANTIDADES
INCENDIOS	VÍCTIMAS	PERJUDICADOS	PERJUDICADOS	MATERIAL DE BOMBEROS	ASEGURADAS
ninguno	»	»	»	»	»

CLASIFICACIÓN	Menos de 1.000 pesetas	De 1.001 a 5.000	De 5.000 a 20.000	De 20.001 a 50.000	De 50.001 a 100.000	De 101.000 a 200.000	De más de 200.000
<i>Lugares</i>							
Establecimientos públicos							
Casas de Comercio							
Idem particulares							
Edificios en construcción							
En despoblado							
Depto. de materias explosivas							
Idem de carbón maderas							
Fábricas							
Vehículos							
Otros lugares							
<i>Objetos quemados</i>							
Casas							
Fábricas							
Mercancías							
Materiales de construcción							
Muebles y ropas							
Productos agrícolas							
Cosechas							
Montes							
Otros objetos							
<i>Causas</i>							
Intencionadamente							
Por accidente							
No consta							

MOVIMIENTO PENAL

	En 1.º de Mes	Altas	Suma	Bajas	En fin de Mes
Número de reclusos fijos.	235	22	257	9	248
Idem id. de tránsito rematados.	"	"	"	"	"
Idem id. a disposición de las Autoridades.	"	"	"	"	"
TOTAL.	235	22	257	9	248

CLASIFICACIÓN	Presidio correccional				Reclusión				Prisión correccional				Prisión mayor				Cadena perpénia				Cadena temporal			
	En 1.º de Mes	Altas	Suma	Bajas	En fin de Mes	En 1.º de Mes	Altas	Suma	Bajas	En fin de Mes	En 1.º de Mes	Altas	Suma	Bajas	En fin de Mes	En 1.º de Mes	Altas	Suma	Bajas	En fin de Mes				
<i>Par estado civil</i>	Solteros	29	3	26	70	8	1	7	20	20	3	3	3	3	3	3	3	3	3	3	3			
	Casados	21	3	18	74	10	2	82	1	1	3	3	3	3	3	3	3	3	3	3	3			
	Viudos	2	2	20	20	4	24	24	3	3	3	3	3	3	3	3	3	3	3	3	3			
	Total.	50	6	44	164	22	185	3	185	21	21	21	21	21	21	21	21	21	21	21	21			
	<i>Por edades</i>	De menos de 9 a 14 años	2	2	23	4	27	1	27	1	1	2	2	2	2	2	2	2	2	2	2	2		
		De 15 a 17 años	1	1	1	49	6	55	9	9	9	9	9	9	9	9	9	9	9	9	9	9		
		De 18 a 22 id.	3	3	3	40	8	48	1	47	2	2	2	2	2	2	2	2	2	2	2	2		
		De 23 a 30 id.	3	3	3	17	40	2	42	1	13	4	4	4	4	4	4	4	4	4	4	4		
		De 31 a 40 id.	20	20	3	21	12	2	14	4	4	4	4	4	4	4	4	4	4	4	4	4		
		De 41 a 50 id.	24	24	3	21	12	2	14	4	4	4	4	4	4	4	4	4	4	4	4	4		
De 51 a 60 id.		2	2	2	2	2	2	2	2	2	2	2	2	2	2	2	2	2	2	2	2	2		
De 61 a 70 id.		2	2	2	2	2	2	2	2	2	2	2	2	2	2	2	2	2	2	2	2	2		
Total.		50	6	44	164	22	185	3	185	21	21	21	21	21	21	21	21	21	21	21	21			
<i>Por instrucción elemental</i>		Saben leer y escribir	46	16	5	41	120	20	140	13	13	8	8	8	8	8	8	8	8	8	8	8		
	No saben leer	4	4	1	3	44	2	46	1	45	8	8	8	8	8	8	8	8	8	8	8			
	Total.	50	6	44	164	22	180	3	185	21	21	21	21	21	21	21	21	21	21	21	21			
	<i>Número de veces que han ingresado en la prisión</i>	Por 1.ª vez	7	2	5	65	8	75	2	71	4	4	4	4	4	4	4	4	4	4	4	4		
		Reincidentes	43	4	39	99	14	113	1	112	17	17	17	17	17	17	17	17	17	17	17	17		
		Total.	50	6	44	164	22	186	3	185	21	21	21	21	21	21	21	21	21	21	21	21		

RECLUSOS FIJOS

MOVIMIENTO CARCELARIO

(VARONES)

	En 1.º de Mes	Altas	Suma	Bajas	En fin de Mes
Número de reclusos fijos.	3	1	4	2	2
Idem id. de tránsito rematados.	3	"	"	"	"
Idem id. a disposición de las autoridades.	47	34	81	38	43
TOTAL.	50	35	85	40	47

CLASIFICACIÓN	Por estado civil					Por edades					Por instrucción elemental					Número de veces que han ingresado en la prisión							
	Solteros	Casados	Vindos	TOTAL.	De menos de 9 a 14 años.	De 15 a 17 años.	De 18 a 22 id.	De 23 a 30 id.	De 31 a 40 id.	De 41 a 50 id.	De 51 a 60 id.	De más de 61 años.	TOTAL.	Saben leer.	Saben leer y escribir.	No saben leer.	TOTAL.	Por primera vez.	Por segunda id.	Por tercera id.	Por más de tres veces.	TOTAL.	
	513	18	14	545	5	3	8	5	3	4	2	19	6	9	15	12	3	1	9	10	8	2	36
	3	3	6	12	3	10	13	12	1	4	2	19	2	8	10	7	3	2	4	6	5	1	3
	1	1	1	3	4	4	2	1	1	3	1	6	2	8	10	7	3	3	3	6	4	2	1
	817	25	19	861	19	13	27	27	5	11	5	37	10	33	27	23	6	6	22	21	1	29	
	4	2	2	8	3	1	2	1	2	2	1	6	3	3	3	3	6	2	1	3	2	1	
	817	25	19	861	19	13	27	27	5	11	5	37	10	33	27	23	6	6	22	21	1	29	

RECLUSOS FIJOS

Sentenciados a muerte	Arrestos gubernativos	Arrestos municipales	Procedidos	Prisión correccional	Arresto mayor	En		Altas		Suma		Bajas		En														
						En 1.º de Mes	Altas	Suma	Bajas	En fin de Mes	Altas	Suma	Bajas	En fin de Mes														
						817	25	19	6	861	19	13	27	27	5	11	5	37	10	33	27	23	6	10	33	27	23	6
						36	12	18	15	33	3	2	5	3	2	1	1	1	1	2	2	1	1	2	1	2	1	2
						3	2	5	3	11	3	2	2	1	1	1	1	1	1	2	2	1	1	2	1	2	1	2
						2	1	1	1	5	1	1	1	1	1	1	1	1	1	2	2	1	1	2	1	2	1	2
						817	25	19	6	861	19	13	27	27	5	11	5	37	10	33	27	23	6	10	33	27	23	6

	En 1.º mes	Altas	Suma	Bajas	Fin de mes
Número de reclusas fijas.	1	2	3	»	3
Idem id. de tránsito rematadas	»	»	»	»	»
Idem id. a disposición de las Autoridades	»	2	2	2	»
TOTAL.	1	4	5	2	3

CLASIFICACIÓN	RECLUSAS FIJAS																
	Arresto mayor					Procesadas				Arrestos gubernativos			Prisión correccional				
	En	Altas	Suma	Bajas	En	En 1.º de Mes	Altas	Suma	Bajas	En fin de Mes	En 1.º de Mes	Altas	Bajas	En fin de Mes			
	Fin				Fin												
<i>Por estado civil</i>																	
Solteras											2	2	2	1	2	3	3
Casadas																	
Viudas																	
TOTAL.											2	2	2	1	2	3	3
<i>Por edades</i>																	
De 15 a 17 años.																	
De 18 a 22 id.																	
De 23 a 30 id.																	
De 31 a 40 id.																	
De 41 a 50 id.																	
De 51 a 60 id.																	
De más de 60 años																	
TOTAL.											2	2	2	1	2	3	3
<i>Por instrucción elemental</i>																	
Saben leer.																	
Saben leer y escribir.																	
No saben leer																	
TOTAL.											2	2	2	1	2	3	3
<i>Número de veces que han ingresado en la prisión</i>																	
Por primera vez.																	
Por segunda id.																	
Por tercera id.																	
Por más de tres veces.																	
TOTAL.											2	2	2	1	2	3	3

Servicio de identificación

N.º de reclusos reseñados antropométrica.	»
Idem de los comprobados (1).	»
Idem de los identificados (2).	»
Idem de los fotografiados.	»

Servicio telegráfico (trimestre 2.º) 1930

Despachos recibidos					Despachos expedidos				
Parti- cula- res	Ser- vicio	Ofi- ciales	Inter- nacio- nales	TOTAL	Parti- cula- res	Ser- vicio	Ofi- ciales	Inter- nacio- nales	TOTAL
6229	843	2202	307	9581	6231	844	2190	336	9601

Burgos 20 de Agosto de 1930.

EL JEFE PROVINCIAL DE ESTADÍSTICA

Eduardo Jiménez

(1) Individuos que han pasado dos o más veces por el gabinete antropométrico con el mismo nombre.
 (2) Idem id. dando nombres distintos.

Alcance de cada una de las
partidas de terreno a las que
se le ha dispuesto de las comarcas

CLASIFICACION

Partida
Superficie
Metros

Superficie

Metros

De 1 a 10 m.
De 11 a 20 m.
De 21 a 30 m.
De 31 a 40 m.
De 41 a 50 m.
De 51 a 60 m.
De 61 a 70 m.
De 71 a 80 m.
De 81 a 90 m.
De 91 a 100 m.

Superficie

Metros

De 1 a 10 m.
De 11 a 20 m.
De 21 a 30 m.
De 31 a 40 m.
De 41 a 50 m.
De 51 a 60 m.
De 61 a 70 m.
De 71 a 80 m.
De 81 a 90 m.
De 91 a 100 m.

De 1 a 10 m.
De 11 a 20 m.
De 21 a 30 m.
De 31 a 40 m.
De 41 a 50 m.
De 51 a 60 m.
De 61 a 70 m.
De 71 a 80 m.
De 81 a 90 m.
De 91 a 100 m.

Superficie de terreno

De 1 a 10 m.
De 11 a 20 m.
De 21 a 30 m.
De 31 a 40 m.
De 41 a 50 m.
De 51 a 60 m.
De 61 a 70 m.
De 71 a 80 m.
De 81 a 90 m.
De 91 a 100 m.



