



FEDERACIÓN de CASTILLA Y LEÓN de FÚTBOL



**ASAMBLEA GENERAL  
2018**

# **MEMORIA ANUAL**

**2017 - 2018**

TEMPORADA  
2017 - 2018



**ASAMBLEA GENERAL**



© Federación de Castilla y León de Fútbol  
Jefe de Prensa: Pilar Alonso del Val  
Diseño y Maquetación: Sonia García Lozano -



# ASAMBLEA GENERAL

<b>PRESENTACIÓN</b>	5
<b>ÓRGANOS DE GOBIERNO</b>	
Órganos de Gobierno	7
Asamblea General	9
Comisión Delegada	12
Presidente	13
Junta Directiva	14
Comité Ejecutivo	16
Delegaciones Provinciales	17
Comité de Árbitros	19
Comité de Entrenadores	21
Escuela de Entrenadores	22
Centro de Tecnificación	23
Comité de Disciplina	24
Comité de Fútbol Sala	24
<b>MUTUALIDAD</b>	25
<b>» MEMORIA DE ACTIVIDADES</b>	
• Informe de Equipos	31
• Informe de Clubes	35
• Partidos celebrados en Castilla y León	39
• Informe de Licencias	44
• Memoria del Comité de Árbitros	45
• Memoria de la Escuela de Árbitros	73
• Memoria del Comité de Entrenadores	81
• Memoria del Centro de Tecnificación	85
• Memoria de la Escuela de Entrenadores	101
• Memoria de Competiciones	107
• Trofeo Juego Limpio	205
• Fases Interprovinciales	209
• Campeones Provinciales	213
• Sanciones Pendientes	217
<b>Liquidación Ejercicio Económico 2017</b>	217
• Memoria anual del ejercicio económico 2017	239
<b>Presupuesto Ejercicio Económico 2018</b>	255
<b>Agenda de Eventos 2017-2018</b>	263





# PRESENTACIÓN

## ► Definición

La Federación de Castilla y León de Fútbol, en lo sucesivo F.C. y L.F., constituida el día 2 de abril de 1923, es una entidad de derecho privado, sin ánimo de lucro, con personalidad jurídica propia y plena competencia de obrar para el cumplimiento de sus fines y jurisdicción, en los asuntos de su competencia.

Se rige por la Ley 2/2003, de 28 de marzo del Deporte de Castilla y León, por el Decreto 39/2005, de 12 de mayo, de Entidades deportivas de Castilla y León, el Decreto 51/2005, de 30 de junio, sobre la actividad deportiva, por los Estatutos y el Reglamento General de la misma, por los Estatutos y Reglamento General de la Real Federación Española de Fútbol, en la que queda integrada y de la que depende en materia competitiva y disciplinaria, a nivel estatal e internacional, así como por los acuerdos validamente adaptados por sus órganos de gobierno y representación.

La F.C. y L.F. es una entidad declarada de utilidad pública que integra a los clubes o sociedades anónimas deportivas, futbolistas, árbitros, entrenadores, técnicos y a otras personas físicas o jurídicas que practican, promueven o contribuyen al desarrollo de las distintas especialidades de fútbol que tenga reconocidas la R.F.E.F., según las definiciones de F.I.F.A., dentro del ámbito de la Comunidad Autónoma de Castilla y León.

## ► Objeto y Finalidad

La Federación de Castilla y León de Fútbol tiene por objeto:

- 1.- El desarrollo, promoción, gobierno, administración, gestión, organización y reglamentación del fútbol en las distintas especialidades de fútbol que tenga reconocidas la R.F.E.F. y la administración autonómica.
- 2.- Velar por los intereses generales del fútbol de Castilla y León, de las personas físicas o jurídicas, afiliadas o adscritas, y representarlas ante las demás federaciones de ámbito autonómico y la R.F.E.F.
- 3.- Representar dentro de su ámbito a la R.F.E.F., y ejecutar las competencias de aquélla, por expresa delegación.
- 4.- Constituir la autoridad deportiva inmediata superior, para todas las personas físicas y jurídicas afiliadas o adscritas a la misma: futbolistas, árbitros, entrenadores, técnicos, clubes y sociedades anónimas deportivas de cualquier categoría, clase o especialidad, de las que tenga reconocidas la R.F.E.F., que radiquen en su ámbito, socios y directivos de éstos y directivos de su propia organización.
- 5.- Gestionar los ingresos y las subvenciones que puedan obtenerse de los distintos organismos, para la promoción del fútbol y asignar o distribuir las obtenidas, así como conceder y ejercer control sobre la utilización de las mismas.
- 6.- Desarrollar programas de especialización deportiva.

- 7.- Dirigir y controlar el Centro de Tecnificación Deportiva y, a través de las delegaciones provinciales de la F.C. y L.F., los centros provinciales de Tecnificación Deportiva.
- 8.- Establecer contratos o convenios con entidades públicas o privadas.
- 9.- Colaborar o, en su caso, ejecutar por delegación los planes o programas propuestos por la Comunidad Autónoma, o por el resto de las Administraciones Públicas.
- 10.- Remitir a la R.F.E.F., sus normas estatutarias y reglamentarias, las altas y bajas de todos sus órganos y de sus afiliados, y toda la información necesaria para que pueda conocer, en todo momento, la programación y desarrollo de las actividades deportivas y su presupuesto.
- 11.- Cualquier otra función relacionada con la dirección, organización, administración y práctica del fútbol y de la formación de sus dirigentes y practicantes, en cualquiera de las especialidades que tenga reconocidas la R.F.E.F., en su ámbito de actuación.

**Igualmente son funciones de la FCyLF:**

- a) Organizar, con carácter exclusivo, los encuentros y torneos en los que intervengan cualesquiera de las Selecciones autonómicas o provinciales, y cualquier tipo de competición de ámbito autonómico o provincial, de las distintas especialidades de fútbol que tenga reconocidas la R.F.E.F.
- b) Dictar las normas para la inscripción y calificación de futbolistas, y la participación de equipos en competiciones cuya regulación y control son de su competencia.
- c) Atender los servicios de asistencia médica y sanitaria a través de la Delegación territorial de Castilla y León de la Mutualidad de Previsión Social de Futbolistas Españoles a Prima Fija.



## ÓRGANOS DE GOBIERNO

► **Son Órganos de Gobierno y Representación de la F.C. y L.F. los siguientes:**

1. La Asamblea General y su Comisión Delegada.
2. El Presidente.
3. La Junta Directiva.
4. El Comité Ejecutivo.
5. Las Delegaciones Provinciales

► **Los Comités Técnicos son los Órganos Técnicos de la F.C. y L.F., y son los siguientes:**

1. El Comité de Árbitros.
2. El Comité de Entrenadores.
3. La Escuela de Entrenadores.
4. El Centro de Tecnificación Deportiva.

► **Los Comités Técnicos son los Órganos Técnicos de la F.C. y L.F., y son los siguientes:**

1. El Comité de Árbitros.
2. El Comité de Entrenadores.
3. La Escuela de Entrenadores.
4. El Centro de Tecnificación Deportiva.

► **Además existen otros Comités como Órganos internos de la F.C. y L.F., y son los siguientes:**

1. El Comité de Fútbol Sala.
2. El Comité de Fútbol Aficionado.

► **La potestad disciplinaria de la F.C. y L.F. se ejerce por:**

1. El Comité de Competición y Disciplina Deportiva.
2. El Comité de Apelación.
3. Los Comités Provinciales de Competición y Disciplina Deportiva.
4. Los Subcomités Comarcales de Competición y Disciplina Deportiva.







# ASAMBLEA GENERAL

La Asamblea General es el máximo Órgano de Gobierno y Representación de la F.C. y L.F. en el que están representados los clubes o sociedades anónimas deportivas, futbolistas, entrenadores, técnicos y árbitros.

Son competencias de la Asamblea General, como Órgano Superior de la F.C. y L.F., con carácter indelegable, las siguientes:

- 1) La elección, de entre sus miembros, mediante sufragio libre, igual, directo y secreto, del Presidente de la F.C. y L.F. y de los miembros de su Comisión Delegada.
- 2) Calificar, autorizar y organizar las competiciones oficiales y aprobar el calendario deportivo, así como su memoria anual.
- 3) Aprobar los Estatutos, sus modificaciones, y Reglamentos.
- 4) El control de la gestión deportiva y económica de la F.C. y L.F., mediante la aprobación anual de la memoria de actividades, nuevo presupuesto y liquidación del anterior.
- 5) Resolver las proposiciones que le someta el Presidente, la Comisión Delegada de la Asamblea General, por iniciativa propia o previa propuesta formulada, con quince días de antelación, suscrita, al menos, por el veinte por ciento de los asambleístas.
- 6) Aprobar las normas de expedición y revocación de las licencias federativas y sus cuotas.
- 7) Decidir, en su caso, sobre la moción de censura o de cuestión de confianza al Presidente.
- 8) Ratificar a los miembros de los órganos de disciplina deportiva, previamente designados por la Junta Directiva, y ejercer, en su caso, la potestad disciplinaria deportiva, en los casos previstos en las correspondientes normas estatutarias y reglamentarias.

## ► COMPOSICIÓN DE LA ASAMBLEA GENERAL

### Estamento de Clubes

FC Hoyo de Pinares	Rafael Quirós Garcinuño	Ávila
CP Casa Social Católica	Isidro Carrera Jiménez	Ávila
Zona Norte El Seminario	Miguel ángel San Pedro Espinosa	Ávila
Burgos CF	Juan Carlos Barriocanal Pinedo	Burgos
Arandina CF	Jesús de Andrés García	Burgos
CD Mirandés	Ángel Fernández de Aranguiz	Burgos
Briviesca CF	Roberto González Izquierdo Burgos	Burgos
CD Ntra Sra. de Belén	Marcelino S. Maté Martínez	Burgos
Atco Astorga FC	Sagrario González Garc'a	León
León Fútbol Femenino	Vicente Miguel García Martín	León
Atco Bembibre	Gerardo de la Mata Esteban	León
SD Ponferradina	Eduardo Domínguez Garnelo	León
CD Fútbol Peña	Manuel Díaz Álvarez	León
CD Santa Marta	Francisco Fernández Reguera	León
CD Soto de la Vega	César Carlos Lera Pardal	León
CD La Bañeza FC	Manuel Montiel Astorga	León
CD Becerril	Juan Antonio Redondo Sangrador	Palencia
CD San Juanillo	José Ignacio Reguero Porro	Palencia
CD San Telmo	Juan Carlos Illera López	Palencia
CDF Padre Claret	Jesús Vielva Ruiz	Palencia
CD Castilla Palencia	José Tomás Garrido Pampliega	Palencia
UD Santa Marta de Tormes	Raúl Sánchez Borrego	Salamanca
CD Hergar Camelot Helmántica	Juan Antonio Hernández González	Salamanca
CDF Helmántico	Miguel Hernández Rubio	Salamanca
CD Cristo Rey Barrio Vidal	Horario Santos Hernández	Salamanca
CD Monteresma La Atalaya	José Nicolás Soriano Gordón	Segovia
CD Cuéllar Balompié	Félix Blanco Muñoz	Segovia
CD La Lastrilla	Julián Matías Sancho Vega	Segovia
CD Quintanar Palacio	Alberto Barrero Casquete	Segovia
Norma San Leonardo CF	Francisco Vizcarra Goitia	Soria
CD Numancia de Soria	Víctor Manuel Martín Ortega	Soria
CD Calasanz de Soria	Ángel Calvo Córdoba	Soria
CD Arces	Jesús Manuel Heredia Ortiz	Valladolid
CD Parquesol	Jacinto Santos Velasco	Valladolid
CD Don Bosco	Demetrio Nieto Padrones	Valladolid
CD San José Jesuitas	Manuel Sánchez Cisneros	Valladolid
CD San Nicolás	César Isaac Chamorro Rodríguez	Valladolid
CD Juventud Rondilla	José Antonio Granado Méndez	Valladolid
CD La Pedraja	Julio Samaniego Asenjo	Valladolid
UD Sur	Francisco Rodríguez Bernabé	Valladolid
Zamora CF	Segismundo Ferrero Sutil	Zamora
CD San Lorenzo de Zamora	Pedro San Martín Ramos	Zamora
UD Toresana	Ignacio Urtasun Erro	Zamora
GCE Villaralbo CF	José Fernández Alonso	Zamora
CD Benavente	Domingo Corral González	Zamora

**Estamento de Futbolistas**

Alba Tamara Valledo Adrados	Ávila
Elvira García Juárez	Ávila
Naiara Elena Tejado	Burgos
Daniel Pérez Cornejo	Burgos
Alejandro Aparicio Martínez	Burgos
Daniel Salguero Arnáiz	Burgos
Marcos Álvarez Reguera	León
Javier Díez Fernández	León
Santiago Santos Andrés	León
Tamara Alonso Gutiérrez	León
Miguel Ángel Sevillano González	Palencia
David Durantez Herrero	Palencia
Diego Hernández Tobal	Salamanca
Luis Jorge Cornejo Mata	Salamanca
Christian Pérez Castro	Salamanca
Rubén Losada de Dios	Salamanca
Daniel Arribas Sacristán	Segovia
Joaquín Martín Gozalo	Segovia
Víctor Márquez Mateo	Soria
Jordan González Hernández	Soria
María del Carmen Concellón Gómez	Valladolid
César Chacón Fernández	Valladolid
Jesús Miguel Berlanga Barrera	Valladolid
Cristian Morenas Martín	Valladolid
Alicia Carranza Quevedo	Valladolid
Cristina de Ana Antón	Zamora
Miguel del Río Rodríguez	Zamora

**Estamento de Árbitros**

Fernando de Andrés Merino	Ávila
Julio César Ortega Nájera	Burgos
José Luis González González	Burgos
Fernando Román Román	Palencia
Félix Daniel Sánchez Marcos	Salamanca
Germán Cid Camacho	Segovia
José Luis López Sancho	Soria
Fco Javier Tejedor Ferrero	Valladolid
Héctor Juan Bustos	Zamora

**Estamento de Entrenadores**

Antonio Blázquez de Francisco	Ávila
Carlos Gutiérrez Sebastián	Burgos
José María Izquierdo Velasco	León
José Luis Pirón Granados	Palencia
Cándido González Albarrán	Salamanca
Mariano Valentín Castrillo Bernal	Segovia
Luis Martínez Gonzalo	Soria
Patricio Vallés García	Valladolid
Alfredo Rodríguez Santa-Cecilia	Zamora

**Circunscripción electoral única de FÚTBOL SALA**

CLUBES	
Segovia Futsal	Malaquías del Pozo de Frutos
CD Medinense	Javier Fernández Rodríguez
Puertas Deyma FS	Roberto Arias Díez
Atco Benavente FS	Fco Javier Huerga González
Laguna FS V. del Villar	Jesús Fernández Peñalva

FUTBOLISTAS
Ismael Llorente Martín
Álvaro Arias San Mauro
Rodrigo Ercilla Palacios
ÁRBITROS
Ricardo Contreras Tejedor
ENTRENADORES
José Miguel Gil Llanos



# COMISIÓN DELEGADA

La Comisión Delegada de la Asamblea General estará compuesta por el presidente, cinco miembros del estamento de clubes o sociedades anónimas deportivas, dos futbolistas, un árbitro y un entrenador. Su mandato coincidirá con el de la Asamblea General y tendrá como funciones:

- 1) El control de la ejecución presupuestaria, la revisión del estado de cuentas de la F.C. y L.F. y del proyecto presupuestario, emitiendo el informe correspondiente ante la Asamblea General.
- 2) La modificación del calendario deportivo.
- 3) La modificación del presupuesto.
- 4) Aprobar las modificaciones a los Reglamentos.
- 5) Informar sobre las modificaciones de los Estatutos.
- 6) Autorizar el gravamen o enajenación de bienes inmuebles y la petición de dinero a préstamo.

## Composición de la Comisión Delegada

Gerardo de la Mata Esteban	Atlético Bembibre
José Nicolás Soriano Gordón	CD Monteresma La Atalaya
Víctor Manuel Mart'n Ortega	CD Numancia de Soria
Jesús Manuel Heredia Ortiz	CD Arces
Domingo Corral González	CD Benavente
David Durantez Herrero	Estamento de Futbolistas
Víctor Márquez Mateo	Estamento de Futbolistas
Félix Daniel Sánchez Marcos	Estamento de Árbitros
Carlos Gutiérrez Sebastián	Estamento de Entrenadores



## PRESIDENTE

El presidente ostenta la representación legal de la F.C. y L.F., presiden sus órganos de gobierno y representación, ejecutando los acuerdos de los mismos. Corresponde a los miembros de la Asamblea General elegir mediante sufragio libre, igual, directo y secreto al presidente, de entre quienes la componen.

La elección de presidente tendrá lugar cada cuatro años, coincidiendo con los años olímpicos. El cargo podrá ser remunerado. Para ello, la Asamblea General deberá adoptar el correspondiente acuerdo motivado, así como la cuantía de la remuneración, que en ningún caso podrá ser satisfecha con cargo a subvenciones públicas.

El presidente se mantendrá en funciones hasta la toma de posesión de su sustituto.

No podrá ejercer otra actividad directiva en el ámbito deportivo, excepto dentro de la organización federativa del fútbol, o las que le correspondan representando a la F.C. y L.F.

### ► Son funciones del presidente

- 1) Ostentar la representación legal de la F.C. y L.F.
- 2) Convocar, presidir y ejecutar los acuerdos de la Asamblea General y su Comisión Delegada, la Junta Directiva y su Comité Ejecutivo, en los que tendrá voto de calidad.
- 3) Ejecutar los acuerdos de las mismas.
- 4) Autorizar, junto con el tesorero y/o secretario, los actos de disposición de fondos.
- 5) Nombrar y revocar a los miembros de la Junta Directiva.
- 6) Otorgar poderes especiales o generales a letrados, procuradores o a cualquier otra persona mandataria, para que ostente su representación legal, tanto en juicio como fuera de él.
- 7) Firmar contratos y convenios.
- 8) Realizar operaciones, actos, contratos y negocios jurídicos sobre toda clase de bienes y derechos de cualquier naturaleza, con los pactos, precios y condiciones que libremente decida, tanto si se trata de contratos y negocios de administración, como de disposición y riguroso dominio.
- 9) Aceptar, librar, endosar, negociar, intervenir y descontar letras de cambio y demás documentos de giro, formular cuentas de resaca, protestar y contestar a protestos.
- 10) Comparecer, actuar y entablar toda clase de cuestiones ante: Juzgados, Audiencias, Tribunales Superiores de Justicia, Delegaciones, Comisiones, Sindicatos, Fiscalías, Ministerios, Consejerías, Cajas e Instituciones Nacionales, Entidades Estatales o Autonómicas, Provincias, Municipios, Comunidades Autónomas y organismos de cualquier grado y jurisdicción; interponer los recursos que procedan contra las resoluciones y sentencias que se dicten, e instar actas notariales de cualquier clase.





## JUNTA DIRECTIVA

**La Junta Directiva es el Órgano Colegiado de Gestión de la F.C. y L.F.** y le corresponde la gestión, administración y representación de la misma y, en general, cuantas facultades no estén atribuidas expresa y privativamente a su Asamblea General o Comisión Delegada, además, ejecuta los acuerdos de ésta y los suyos propios.

Sus miembros serán nombrados y revocados libremente por el Presidente, procediendo en el plazo de un mes a cesar en todas aquellas actividades incompatibles, y asimismo, será incompatible con la actividad como futbolista, árbitro, entrenador o técnico, continuando en posesión de su licencia, si la tuviera, que permanecerá en suspenso durante su mandato.

### ► Corresponden a la Junta Directiva las siguientes funciones:

- 1) Dirigir la gestión de la F.C. y L.F., velando por el cumplimiento de su objeto y finalidad.
- 2) Crear las comisiones o grupos de trabajo que considere necesarios.
- 3) Nombrar a las personas que hayan de dirigir las distintas Comisiones o áreas de participación, así como organizar y fomentar todas las actividades deportivas de la F.C. y L.F.
- 4) Formular el inventario, balance, memoria y presupuesto anual que hayan de ser sometidos a la aprobación de la Asamblea General.
- 5) Proponer la reforma de los Estatutos y del Reglamento General de la F.C. y L.F.
- 6) Mantener el orden y la disciplina en la F.C. y L.F., y velar por el comportamiento deportivo, en los encuentros y competiciones en los que ésta participe.



- 7) Cumplir los acuerdos de la Asamblea General y de su Comisión Delegada.
- 8) Dirigir, controlar el desarrollo y buen fin de las competiciones de ámbito igual o inferior al autonómico, y las nacionales que tuviera delegadas o encomendadas por la R.F.E.F.
- 9) Administrar los fondos de la F.C. y L.F., y revisar los presupuestos, liquidaciones y balances de las Delegaciones Provinciales y Comités de la F.C. y L.F.
- 10) Contratar y despedir al personal al servicio de la F.C. y L.F.
- 11) Controlar la inscripción de sus afiliados.
- 12) Convocar para sus selecciones, ya sea para pruebas de revisión, de preparación o entrenamiento, o para intervenir en un partido, a los futbolistas de aquella clase afectos a su jurisdicción.
- 13) Conceder honores y recompensas y elevar propuestas razonadas, cuando considere que concurren méritos bastantes, a los organismos superiores para la concesión de cualquier tipo de distinción.
- 14) Determinar, a propuesta del Presidente, el lugar de celebración de los encuentros de la Selección de Castilla y León.
- 15) Publicar, mediante circular, las disposiciones dictadas por la propia Junta Directiva y los acuerdos que adopte en el ejercicio de sus facultades.
- 16) Cualquier otra que le pudiera ser atribuida por la Asamblea General.

## Composición de la Junta Directiva

<b>PRESIDENTE</b>	<b>VOCALES</b>	
D. Marcelino S. Maté Martínez	Rocío Álvarez Fernández	César Lera Pardal
<b>VICEPRESIDENTES</b>	Ángel Fernández de Aránguiz	Didia Liedo Muga
D. Manuel Heredia Ortiz	Ángel Baranda Núñez	Víctor Martín Ortega
D. Eduardo Domínguez Garnelo	Alberto Barrero Casquete	José Antonio Merayo Merayo
D. Jesús Fernández Peñalvaz	Juan Carlos Barriocanal Pinedo	David Otero Marcos
D. Vicente Miguel García Martín	Fernando de Andrés Merino	Rafael Quirós Garcinuño
<b>SECRETARIO GENERAL</b>	Gerardo de la Mata Esteban	Javier Ramírez González
D. Francisco Menéndez Gutiérrez	Roberto Fern. Martín Buenadicha	Juan Ant. Redondo Sangradador
<b>VICESECRETARIO</b>	Malaquías del Pozo	Alfredo Rodríguez Santa-Cecilia
D. Carlos Merino Cantón	Frutos	Jorge Santiago Villafañe
<b>TESORERO</b>	Luis Díaz González	Ángel Sastre Reviejo
D. Javier Fernández Rodríguez	Francisco Fernández Reguera	José Nicolás Soriano Gordón
	Segismundo Ferrero Sutil	Javier Tejedor Ferrero
	Jesús de Andrés García	Javier Turienzo Álvarez
	Valentín Germán Luengo	Alfonso Varas García
	Sagrario González García	Jesús Vielva Ruiz
	Roberto González Izquierdo	Alberto Villegas Villegas
	Miguel Hernández Rubio	Francisco Vizcarra Goitia
	Jorge Hernández Tinoco	Ignacio San Millán Valdivielso



# COMITÉ EJECUTIVO

## ► Corresponden al Comité Ejecutivo las siguientes funciones:

Las funciones que corresponden a la Junta Directiva, podrán ser desempeñadas por su Comité Ejecutivo, que estará compuesto, al menos, por el Presidente, un Vicepresidente, el Tesorero y dos Vocales de la Junta Directiva, designados por aquél, y asistidos por el Secretario General.

El Comité Ejecutivo se reunirá cuando lo convoque el Presidente, actuando en nombre y por delegación de la Junta Directiva, en los asuntos que requieran una decisión urgente y en los que se consideren de trámite. En todo caso deberá darse cuenta a la Junta Directiva de sus acuerdos, que serán ejecutivos.

El régimen material para la adopción de acuerdos será el establecido para la Junta Directiva.

## Composición del Comité Ejecutivo

### PRESIDENTE

D. Marcelino  
S. Maté Martínez



### VICEPRESIDENTES

D. Manuel Heredia Ortiz  
D. Eduardo Domínguez Garnelo  
D. Vicente Miguel García Martín  
D. Jesús Fernández Peñalva



### TESORERO

D. Javier Fernández  
Rodríguez




### SECRETARIO GENERAL

D. Francisco  
Menéndez Gutiérrez



### VOCALES

D. Fernando de Andrés Merino  
D. Alfredo Rodríguez Santa-Cecilia  
D. Luis Díaz González



# DELEGACIONES PROVINCIALES

La delegación provincial reúne a clubes y sociedad anónimas deportivas, futbolistas, entrenadores, técnicos, árbitros y en general a cuantas personas físicas o jurídicas o entidades que participen en la dirección, organización y práctica de las distintas especialidades de fútbol que tenga reconocidas la R.F.E.F. dentro de su ámbito provincial y que pertenezcan a la F.C. y L.F.

## ► Serán sus competencias y funciones:

- 1) Constituirse en el Órgano de gobierno y representación de la F.C. y L.F. en su ámbito provincial, y de la provincia ante ella.
- 2) Programar las actividades de su ámbito, sometiendo su aprobación a la Junta Directiva de la F.C. y L.F.
- 3) Ejecutar las actuaciones deportivas que le sean encomendadas por los Órganos de gobierno y representación de la F.C. y L.F.
- 4) Tramitar la documentación de su provincia, ante la F.C. y L.F.
- 5) Recabar subvenciones de los organismos de ámbito provincial o inferior, para la realización de programas que le hayan sido encomendados por la F.C. y L.F., y previa autorización de ésta.
- 6) Colaborar, dentro de su ámbito provincial, en las campañas que le sean solicitadas, previa autorización de la F.C. y L.F.
- 7) Constituir, en primera instancia y en su ámbito provincial, el Comité de Competición y Disciplina Deportiva.
- 8) Aquellas que le sean delegadas y que no se contrapongan a su cualidad de Órgano de gestión y representación, por la F.C. y L.F.

**DELEGACIÓN EN ÁVILA**

C/ Ciudad de Cáceres 2  
local 3 05004 ÁVILA  
Teléfono: 920 221 028  
Fax: 920 253 924  
mail: dfavila@fcylf.es



**Delegado: D. Rafael Quirós Garcinuño**  
**Secretario: D. Rafael Quirós Esteban**

**DELEGACIÓN EN BURGOS**

F. Obdulio Fernández, 5  
(09006-BURGOS)  
Teléfono: 947 243 030  
Fax: 947 243 040  
mail: dfburgos@fcylf.es



**Delegado: D. Roberto González Izquierdo**  
**Secretario: D. Pablo Herrero Saldaña**

**DELEGACIÓN EN LEÓN**

Moisés de León, 11 ent.  
(24006 León)  
Teléfono: 987 221 979  
Fax: 987 231 935  
mail: dfleon@fcylf.es



**Delegado: D. Vicente M. García Martín**  
**Secretario: D. Miguel García Lima**

**SUBDELEGACIÓN EN BIERZO**

Avda. de los Andes, 7  
(24400 - Ponferrada) LEÓN.  
Teléfono: 987 423 125  
Fax: 987 427 556  
mail: sfbierzo@fcylf.es



**Subdelegado: D. Francisco Fernández Reguera - Secretario: D. Luis Ramón González**

**DELEGACIÓN EN PALENCIA**

C/ Gran Capitán, 2, bajo  
(34004-PALENCIA)  
Teléfono: 979 712 602  
Fax: 979 712 599  
mail: dfpalencia@fcylf.es



**Delegado: D. Jesús Vielva Ruiz**  
**Secretario: D. Numídico Antón Pedrosa**

**DELEGACIÓN EN SALAMANCA**

Pl. de Barcelona, nº 2-3  
37004 Salamanca  
Teléfono: 923 267 615  
Fax: 923 267 615  
mail: dfsalamanca@fcylf.es



**Delegado: D. Miguel Hernández Rubio**  
**Secretario: D. Miguel Hernández Moreno**

**DELEGACIÓN EN SEGOVIA**

Pl. Tirso de Molina 13 local  
(40006 SEGOVIA)  
Teléfono: 921 421 150  
Fax: 921 443 795  
mail: dfsegovia@fcylf.es



**Delegado: D. José Nicolás Soriano Gordón**  
**Secretario: D. Manuel Estebanz**

**DELEGACIÓN EN SORIA**

C/ Galicia, 1-3, 1º  
(42005-SORIA)  
Teléfono: 975 230 121  
Fax: 975 230 121  
mail: dfsoria@fcylf.es



**Delegado: D. Francisco Vizcarra Goitia**  
**Secretario: D. Javier Garrido Concha**

**DELEGACIÓN EN VALLADOLID**

Pedro de Valdivia s/n  
47195 Arroyo de la  
Encomienda (VALLADOLID)  
Teléfono: 983 344 670  
Fax: 983 344 144  
mail: dfvalladolid@fcylf.es



**Delegado: D. Jesús Manuel Heredia Ortiz** - **Secretaria: Dña. Ana Isabel Rodríguez Prado**

**DELEGACIÓN EN ZAMORA**

Plaza del Cuartel Viejo 7,  
portal 6, entrep.  
(49006-ZAMORA)  
Teléfono: 980 532 244  
Fax: 980 509 094  
mail: dfzamora@fcylf.es



**Delegado: D. Alfredo Rguez. Santa Cecilia**  
**Secretaria: D. Alicia León Pérez**

# COMITÉ DE ÁRBITROS

El Comité de Árbitros es el Órgano técnico de la F.C. y L.F. al que, dentro de sus competencias, se le encomienda el gobierno, administración y representación de la organización arbitral. Posee, además, facultades disciplinarias, si bien limitadas a los aspectos técnicos de la actuación de sus colegiados.

## Composición de la Junta Directiva

### PRESIDENTE

D. Fernando de  
Andrés Merino



### SECRETARIO

D. Ignacio Sáez Margotón

### VOCALES

- Información	D. Jesús Alonso Arenillas
- Capacitación	D. Pedro Martínez Gómez
- Fútbol Sala	D. José Calvo Del Rey
- Relac. Externas	D. José Antonio Martínez Alas
- Designaciones	D. Matías Sanz Rico
- Director Técnico Fútbol	D. Félix Sánchez Marcos
- Adjunto Fútbol	D. Pedro Arenal Gómez
- Director Técnico Fútbol Sala	D. Manuel Miguel de Mena
- Director Centro de Tecnificación Arbitral	D. Julián Rodríguez Santiago
- Coordinador Escuela Técnica de Árbitros	D. César Díez Cano
- Coordinador Talentos y Mentores	D. Javier Turienzo Álvarez

## Comisiones del Comité de árbitros

- Información	D. Pedro Martínez Gómez / Jesús Alonso Arenillas
- Relaciones Externas	D. Jesús Martín Llorente
- Capacitación	D. Pedro M. Arenal Gómez / Fco. Javier Tejedor Ferrero
- Fútbol Sala	D. José Calvo del Rey / Roberto Toral Ferrero
- Designaciones	D. Fernando de Andrés Merino / Matías Sanz Rico

## Delegaciones Provinciales

**DELEGACIÓN EN ÁVILA**

**Delegado:** D. Emilio Resina Jiménez  
 C/ Ciudad de Cáceres 2  
 local 3 05004 ÁVILA  
 Teléfono: 920 253 493  
 Fax: 920 220 655  
 mail: ctaavila@fcylf.es

**Secretaría:** Dña. M<sup>a</sup> Carmen Serradilla da Rocha

**DELEGACIÓN EN BURGOS**

F. Obdulio Fernández, 5  
 (09006-BURGOS)  
 mail: ctaburgos@fcylf.es

**Delegado:** D. Rodrigo Domingo Alonso

**Secretario:** D. Rufino Villahoz Barbero

**DELEGACIÓN EN LEÓN**

Moisés de León, 11 ent.  
 (24006 León)  
 Teléfono: 987 204 400  
 Fax: 987 21 44 95  
 mail: ctaleon@fcylf.es

**Presidente:** Jorge Mtnez. San Emeterio

**Secretaría:** D<sup>a</sup> M<sup>a</sup> Rosa González García

**SUBDELEGACIÓN EN BIERZO**

Avda. de los Andes, 7  
 (24400 - Ponferrada) LEÓN.  
 Teléfono: 87 414 384  
 Fax: 987 412 005  
 mail: ctabierzo@fcylf.es

**Subdelegado:** D. Nemesio Tomás López

**Secretario:** D. Jesús Marqués Nistal

**DELEGACIÓN EN PALENCIA**

C/ Gran Capitán, 2, bajo  
 (34004-PALENCIA)  
 Teléfono: 979 745 987  
 Fax: 979 742 993.  
 mail: ctapalencia@fcylf.es

**Delegado:** D. Jesús Alonso Arenillas

**Secretario:** D. Javier Martínez Pedroso

**DELEGACIÓN EN SALAMANCA**

Pl. Barcelona, nº 2-3  
 (37004-SALAMANCA)  
 Teléfono: 923 226 593  
 Fax: 923 228 153.  
 mail: ctasalamanca@fcylf.es

**Delegado:** D. Fco. Javier Gómez Castaño

**Secretaría:** Dña Laura Hidalgo Castaño

**DELEGACIÓN EN SEGOVIA**

Pl. Tirso de Molina 13 local  
 (40006 SEGOVIA)  
 Teléfono: 921 421 150  
 Fax: 921 443 795  
 mail: ctasegovia@fcylf.es

**Delegado:** D. Jesús María Martín Lorente

**Secretario:** D. Juan Santuste Gómez

**DELEGACIÓN EN SORIA**

C/ Galicia, 1-3, 1º  
 (42005-SORIA)  
 Teléfono: 975 230 121  
 Fax: 975 230 205  
 mail: ctasoria@fcylf.es

**Delegado:** D. Óscar Miguel Sevillano

**Secretario:** D. Javier Garrido Concha

**DELEGACIÓN EN VALLADOLID**

Pedro de Valdivia s/n  
 47195 Arroyo de la  
 Encomienda (VALLADOLID)  
 Teléfono: 983 335 151  
 Fax: 983 339 494  
 mail: ctavalladolid@fcylf.es

**Delegado:** D. Fco. Javier Tejedor Ferrero

**Secretario:** D. David Hernangómez Luengo

**DELEGACIÓN EN ZAMORA**

Plaza del Cuartel Viejo 7,  
 portal 6, entrep.  
 (49006-ZAMORA)  
 Teléfono: 980 532 244  
 Fax: 980 509 094  
 mail: ctazamora@fcylf.es

**Delegado:** D. Rodolfo de Parla Mendo

**Secretaría:** D<sup>a</sup> Pilar Poza Coco

# COMITÉ DE ENTRENADORES

El Comité de Entrenadores es el Órgano técnico de la F.C. y L.F. al que, dentro de sus competencias, se le encomienda el gobierno, administración y representación de la organización de los entrenadores.

## Composición de la Junta Directiva

### PRESIDENTE

D. Alfonso M.  
Varas García



### VICEPRESIDENTE

D. Carlos GUTIÉRREZ SEBASTIÁN

### ASESOR JURÍDICO

D. Fernando López Enríquez-Chillón

### VOCALES

D. César J. Díez Monge - D. José Maté Varona

### DELEGACIÓN EN ÁVILA

D. Marino González Sáiz



### DELEGACIÓN EN BURGOS

D. Carlos Gutiérrez  
Sebastián



### DELEGACIÓN EN LEÓN

D. José María Izquierdo  
Velasco



### DELEGACIÓN EN PALENCIA

D. José Luis Pirón Granados



### DELEGACIÓN EN SORIA

D. Eusebio Ramos Larubia



### DELEGACIÓN EN SALAMANCA

D. Javier Sánchez  
Sánchez



### DELEGACIÓN EN SEGOVIA

D. Fco. José Maroto  
Aragoneses



### DELEGACIÓN EN VALLADOLID

D. Patricio Valles García



### DELEGACIÓN EN ZAMORA

D. Manuel Álvarez  
Rodrigo



# ESCUELA DE ENTRENADORES

La Escuela de Entrenadores es el Órgano técnico de la F. C. y L.F. al que le corresponde la formación, capacitación y titulación de los entrenadores; en coordinación con la Escuela Nacional y la Consejería de la Junta de Castilla y León competente en la materia.

## Miembros

### DIRECTOR

D. Luis Díaz González



### SECRETARIO

D. Carlos Merino Cantón

### PROFESORADO

D. Alberto López Moreno	D. Jorge Sanz de Frutos	D <sup>a</sup> . Raquel Martínez Simovas
D. Félix Valentín González	D <sup>a</sup> . Leticia Heredero Alonso	D <sup>a</sup> . Olga Suárez Moral
D. Javier Aceves Rodríguez	D. Juan Carlos Morante Rábago	D. Daniel Juan Sánchez
D. Francisco Menéndez Gutiérrez	D. Francisco Javier Muñoz González	D. Daniel Rodríguez Valles
D. Juan José Alonso Arconada	D. Raúl Zarzuela Martín	D. Javier Tejedor Ferrero
D. Jesús Manuel Moro Rodríguez	D. Félix Antonio Herrero Rodríguez	D. Eloy Alonso Fraile
D <sup>a</sup> . Silvia Sedano Campo	D. José Luis Martín Herrández	D. Alberto Grande González
D. José Miguel San José Salinas	D. Julián Rodríguez Santiago	D. Iván Martín Cerdón
D. Salvador López Merino	D. David Rincón Izarra	D. Daniel Delgado López
D. Julio César Hernando Santos	D. José Antonio García Domínguez	D. Raúl González Escudero
D. Daniel Rabadán García	D. Luis Tapias Esteban	D. Jesús Rueda González

### DELEGACIÓN EN ÁVILA

D. Javier Murillo Grande



### DELEGACIÓN EN LEÓN

D. Francisco del Río García



### SUBDELEGACIÓN EN BIERZO

D. Antonio Atanasio Fernández



### DELEGACIÓN EN PALENCIA

D. Víctor Garrido Maroto



### DELEGACIÓN EN SALAMANCA

D. José Luis Martín Tapia



### DELEGACIÓN EN SEGOVIA

D. Héctor Martín Ortego



### DELEGACIÓN EN SORIA

D. Luis Martínez Gonzalo



### DELEGACIÓN EN ZAMORA

D. Manuel Álvarez Rodríguez







# CENTRO DE TECNIFICACIÓN

El Centro de Tecnificación deportiva es el Órgano técnico de la F.C. y L.F. que conjuntando los medios materiales y humanos de la F.C. y L.F. tiene como finalidad la preparación técnico-deportiva de alto nivel.

## Miembros

AREA TÉCNICA		
SELECC. UEFA	ENTRENADOR DE PORTEROS	TÉC. SEGUIMIENTO FUTBOL
D. Mario Sánchez García	D. Luis Mariano Tapias Esteban	D. Miguel Hernández Martín
SELECC. SUB-18	D. Héctor Menéndez Alegre	D. Daniel Juan Sánchez
Adolfo Cartujo González	D. Juan Carlos López Blanco	D. Borja López de Castro
	D. Javier Díez Fernández	D. Diego Serna Crespo
SELECC. SUB-16	D. Pablo Tejedor Fernández	D. Víctor Márquez Mateo
SELECC. SUB-12	SELECCION. AYUDANTES	D. Oliver Fraile Pilar
D. Daniel Rodríguez Valles	D. Javier González Martín	D. Cristian Muiña Portos
SELECC. SUB-12	D. Javier Martínez González	D. Jesús Macho Revilla
SELECC. FEMENINO	D. Pedro Martín Casillas	D. Manuel Álvarez Rodrigo
D. Óscar Crego Casado	PREPARADORES FÍSICOS	D. Javier Terleira Fernández
SELECC. FEMENINO	D. Julian J. Vega Alonso	D. Igor Fernández Fernández
D. Numi Antón Pedrosa	D. Javier Sánchez Sánchez	ASESOR ARBITRAL
SELECCIONADOR F. SALA	D. Silvia Sedano Campo	D. Oliver de la Fuente Ramos
D. Raúl González Escudero	D <sup>a</sup> . Leticia Heredero Alonso	
	D. Alejandro Rodríguez Fernández	

## ÁREA DE PSICOLÓGIA Y ORIENTACIÓN ACADÉMICA

PROFESORES	PSICÓLOGA
D <sup>a</sup> . M <sup>a</sup> . Asunción González Andaluz D. Ángel Núñez Blanco D. Manuel Miranda Lucas	D <sup>a</sup> . Raquel Martínez Sinovas D <sup>a</sup> . Olga Suárez

## ÁREA MÉDICA

TRAUMATOLOGÍA	PODOLOGIA	ODONTÓLOGIA
D. Jose María Lomo Garrote D. Javier Rabago Carpio D. Javier Martín Guerra D <sup>a</sup> . Fátima Breña Casco D. Edgar Raul Lovell	D. Julio Cuadrillero Quesada D. Abel Hernández Rico	D. Adrián Hernández Fernández
NUTRICIONISTA	FISIOTERAPEUTAS	
D <sup>a</sup> . Sandra de la Cruz Marcos D <sup>a</sup> Rocío Diago Ortega D <sup>a</sup> . Marta Comesaña Gándara	D. Abel Hernández Rico D. Mario Pérez Manzano D <sup>a</sup> . Aída Cuadrado Fidalgo	D. Javier Hoyos Marcos D. Federico Montero Cuadrado D. Miguel Ángel Rodríguez Gómez

## ÁREA DE ADMINISTRACIÓN, GESTIÓN Y LOGÍSTICA

TÉCNICO DE EQUIPAMIENTO	DELEGADO	DIRECTOR DEPORTIVO
D. Fco. Javier García Martin	D. Manuel Miguel de Mena	D. Carlos Merino Cantón
D <sup>a</sup> . Adoración Cofreces Blanco	D. Fortunato Díez Luna	
D. Rubén Valladolid Gómez	D. Lorena de Castro Huelves D <sup>a</sup> Alicia Carranza Quevedo D. Jesús Zancada Lobato	



# COMITÉ DE DISCIPLINA

El Comité de Competición y Disciplina Deportiva y el Comité de Apelación estarán compuestos por cuatro miembros cada uno, todos ellos licenciados en Derecho, actuando como presidente uno de ellos, nombrados por la Junta Directiva de la F.C. y L.F. y ratificados por la Asamblea General, uno de ellos a propuesta del Comité de Árbitros, no pudiendo ser directivos de clubes ni hallarse en activo como árbitro, entrenador o futbolista, ni estar vinculados profesionalmente a los clubes.

## JUEZ ÚNICO DEL GRUPO VIII DE 3ª DIVISIÓN NACIONAL Y DEL GRUPO III DE LIGA NACIONAL JUVENIL

D. Miguel Mambrilla Rubio



## JUEZ ÚNICO DE 3ª DIVISIÓN DE FÚTBOL SALA Y DIVISIÓN DE HONOR JUVENIL FÚTBOL SALA


D. Javier Muñoz González



## COMITÉ DE COMPETICIÓN Y DISCIPLINA DEPORTIVA DE LA FCyLF

<b>Presidente</b>	D. Javier Muñoz González
<b>Vocales</b>	D. José M. Cortejoso Rodríguez D. Félix Herrero Rodríguez D. José María Lora Bajo D. Alfredo Blanco Montero D. Juan Pablo Busto Landín
<b>Secretario</b>	D. José Luis López Haro


## COMITÉ DE APELACIÓN

<b>Presidente</b>	D. Alberto Monclus Ferrer	
<b>Vocales</b>	D. Ignacio Carranza Cantera D. Nicolás Cabezudo Rodríguez D. Francisco Ferreira Cunquero	
<b>Secretario</b>	D. José Luis López Haro	

# COMITÉ DE FÚTBOL SALA

El Comité de Fútbol Sala es el Órgano interno de la F.C. y L.F. a través del cual se organiza y dirige la actividad propia de la citada especialidad. Dentro de su seno podrán constituirse comisiones para las distintas competiciones o categorías.

## MIEMBROS DEL COMITÉ DE FÚTBOL SALA

<b>Presidente</b>	D. Alfredo Rodríguez Santa-Cecilia	
<b>Vicepresidente</b>	D. Javier Fernández Rodríguez	
<b>Vocales</b>	D. Julián Matías Sancho Vega D. José Calvo Del Rey / D. Javier Vaquero García	



# MUTUALIDAD

## ► Artículo 1º

La MUTUALIDAD DE PREVISION SOCIAL DE FUTBOLISTAS ESPAÑOLES A PRIMA FIJA, creada en el año 1948 e inscrita en el Registro Oficial de Mutualidades de Previsión Social con el número 1.639, es una Entidad que realiza una actividad aseguradora, de carácter privado, sin ánimo de lucro, de duración ilimitada, que tiene por objeto la cobertura de sus socios, mutualistas beneficiarios federados, por los riesgos y prestaciones establecidos en estos Estatutos, mediante una prima fija, pagadera al comienzo del riesgo.

La Mutualidad tiene personalidad jurídica propia e independiente y plena capacidad de obrar. En consecuencia, tiene plena capacidad jurídica para adquirir, poseer, gravar y enajenar toda clase de bienes y derechos, contraer obligaciones, realizar cuantos actos y contratos se relacionen con el cumplimiento de sus fines y para instar los procedimientos que fueran oportunos al ejercicio de las acciones y excepciones que le correspondan ante los Tribunales de Justicia, Autoridades, Organismos, Instituciones y Dependencias de la Administración Pública.

Su ámbito territorial de actuación coincide con el del Estado Español.

La Mutualidad se regirá por los presentes Estatutos, por la Ley 30/1995, de 8 de noviembre, de Ordenación y Supervisión de los Seguros Privados, por el Reglamento de Ordenación y Supervisión de los Seguros Privados aprobado por Real Decreto 2486/1998, de 20 de noviembre y por el Real Decreto 1430/2002, de 27 de diciembre, por el que se aprueba el Reglamento de Mutualidades de Previsión Social.

## ► Artículo 26º

La MUPRESFE realizará sus fines en todo el territorio nacional por medio de tantas Delegaciones Territoriales como Federaciones Territoriales de Fútbol existan en cada momento.

La Delegaciones Territoriales ejercerán sus funciones asistenciales y administradoras de forma descentralizada, pero coordinadas y subordinadas a la Asamblea General y Consejo de Administración en cuanto a desarrollar las directrices que, con carácter general, sean instauradas por estos Órganos Superiores.

## ► Artículo 27º

Para el mejor desarrollo de las actividades de la Mutualidad, se constituirán tantos Consejos Territoriales como Federaciones Territoriales de Fútbol existan en cada momento.

Estos Consejos estarán integrados por:

- Tres representantes (el Presidente, el Tesorero y un Vocal) de la respectiva Federación de Fútbol.
- Un representante de los Clubes de categoría Nacional.
- Dos representantes de los Clubes de categoría Regional.

- Un representante de los jugadores Profesionales.
  - Un representante de los jugadores Aficionados.
  - Un representante de los Entrenadores.
  - Un representante de los Auxiliares y Masajistas.
  - Un representante de los Árbitros.
  - Un representante por cada modalidad de fútbol de las inscritas en todo momento y en cada Territorial.
- De entre sus miembros, será elegido un Presidente, un Vicepresidente, un Secretario, un Tesorero y un Interventor.

Estos Consejos serán elegidos por un período de cuatro años, pudiendo ser reelegidos. En casos excepcionales, el Consejo de Administración a propuesta del Presidente, podrá autorizar la prórroga de un mandato pero por un período máximo de un año.

En las reuniones de los Consejeros Territoriales se dará a conocer el texto de los acuerdos, cuya aprobación se vaya a proponer a la Asamblea General.

## ► Artículo 28º

Serán facultades de los Consejeros Territoriales:

- a) Organizar los Servicios asistenciales y administrativos, dentro de su demarcación.
- b) Crear las Subdelegaciones que estimen necesarias, previa conformidad del Consejo de Administración.
- c) Redistribuir, considerando la categoría y condición de los mutualistas beneficiarios, la cuantía de las cuotas que la Asamblea General establezca para cada temporada.
- d) Recaudar y administrar el importe de estas cuotas, en calidad de delegación del Consejo de Administración.
- e) Establecer nuevas fuentes de ingreso, transitorias o permanentes, dando cuenta de ello al Consejo de Administración.
- f) Formular conciertos con Entidades o profesionales de asistencia sanitaria, de rehabilitación o cualquier otra especialidad que se estime necesaria para el cumplimiento de la finalidad encomendada a la Mutualidad y, concretamente, para los mutualistas de su demarcación, estableciendo las condiciones requeridas en cada caso, dando cuenta al Consejo de Administración.
- g) Confeccionar los Presupuestos anuales, Balances de Situación, Cuenta de Resultados, Memorias, Informes y cualquier otro documento que la legislación aplicable, la Asamblea General o el Consejo de Administración puedan solicitar en cada momento.

Los documentos económicos antes indicados y los nombramientos de personal, serán sometidos a la definitiva aprobación de los Organos Centrales, en tiempo y forma que para cada ejercicio y caso pueda establecerse.

- h) Organizar los calendarios de reconocimientos médicos periódicos, así como la forma de llevarlos a efecto y su financiación.
- i) Hacer efectiva la ejecución de cualquier normativa que, emanada de Organos o Estamentos Superiores, puedan establecer con carácter de obligado cumplimiento.
- j) Establecer conciertos, previa autorización del Consejo de Administración, con los Ayuntamientos o Comunidades Autónomas para colaborar en el fomento y protección del fútbol base, a través de los Campeonatos que puedan organizarse en su demarcación autonómica.
- k) También previa autorización del Consejo de Administración, podrán efectuar las funciones de:
  - Apertura y cancelación de cuentas bancarias.
  - Designación de las firmas mancomunadas que podrán disponer de los fondos depositados en las entidades bancarias de su demarcación.
  - Concertar o realizar operaciones crediticias, de inversiones financieras, concesión de préstamos a las Federaciones Territoriales de Fútbol, funcionarios, etc.



- Expedición de cheques bancarios, en cuantía superior a 3.005,06 euros (con excepción de los previstos para pagos de haberes del personal y facturas de establecimientos sanitarios), en cuyos casos, será precisa la firma mancomunada de un Apoderado de los Servicios Centrales.

<b>Miembros Delegación de Castilla y León de la Mutuallidad</b>	
<b>PRESIDENTE</b>	<b>VICEPRESIDENTE</b>
D. Marcelino Maté Martínez <b>F.C.Y L.F</b>	D. J. Manuel Heredia Ortiz <b>F.C.Y L.F</b>
	<b>SECRETARIO</b>
	D. Francisco Rodríguez Bernabé <b>CD UD SUR</b>
<b>TESORERO</b>	<b>INTERVENTOR</b>
D. Javier Fernández Rodríguez <b>F.C.Y L.F</b>	D. Rogelio Lorenzo Roda <b>VETERANOS ZAMORA CF</b>

<b>VOCALES</b>	
D. Julio Isabel Martín	<b>DPTVO. NUEVA SEGOVIA</b>
D. José Antonio Merayo Merayo	<b>CD ARCES</b>
D. David González Alonso	<b>BURGOS CF</b>
D. José Luis Pirón Granados	<b>ENTRENADORES</b>
D <sup>a</sup> . Ana Belén Carnero Prieto	<b>FISIOTERAPEUTAS</b>
D. Jorge Justo Sánchez	<b>ÁRBITROS</b>
D. Alberto Turzo Antolínez	<b>FUTBOLISTA</b>
D. F. José Sahelices Caraballo	<b>CDF ATCO. PINILLA</b>
D <sup>a</sup> . M <sup>a</sup> Victoria Dorao Villafruela	<b>CD NTRA SRA. DE BELÉN</b>
D. Francisco Fernández Reguera	<b>SUBDELEGACIÓN DEL BIERZO</b>

<b>EVOLUCIÓN DE SINIESTROS</b>		
Temporada	Nº de siniestros	Afiliados
1998/99	2.939	12.203
1999/00	3.409	12.755
2000/01	3.293	13.498
2001/02	3.366	13.435
2002/03	3.070	14.076
2003/04	3.214	14.143
2004/05	3.345	13.598
2005/06	3.297	13.777
2006/07	3.307	13.936
2007/08	3.408	14.510
2008/09	3.500	14.356
2009/10	3.244	14.438
2010/11	3.800	14.423
2011/12	3.993	14.349
2012/13	3.232	13.664
2013/14	3.106	13.379
2014/15	3.205	13.768
2015/16	3.023	13.607
2016/17	3.122	13.674
<b>2017/18</b>	<b>3.102</b>	<b>13.849</b>

► **Cuentas de Explotación**

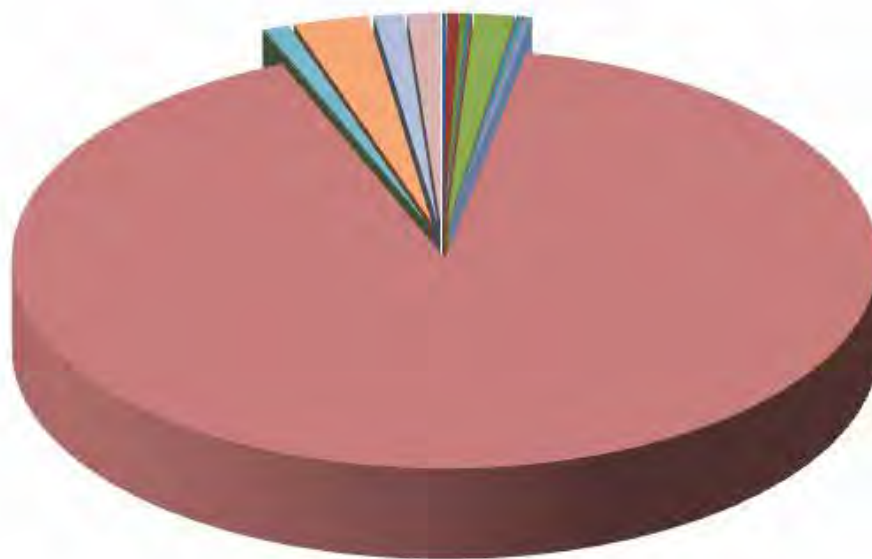
**SALDO DE EXPLOTACIÓN**

**113.264,65€**

**GASTOS**

Concepto	saldo €
Reconocimientos Médicos	2.120,00
Rep. Conserv. De inmuebles	6.501,47
Rep. Conserv. Equip.Informáticos	3.719,29
Material de Oficina	225,12
Impresos	1.727,25
Primas de Seguros	354,27
Relaciones Públicas	180,64
Agua	104,78
Luz y Fuerza	21.826,75
Calefacción	1.150,83
Teléfonos	2.794,39
Comunicaciones	599,60
Limpieza	3.304,68
Servicios Asistencia Médica Concertada	1.338.624,00
Dietas y Gastos de Viaje	492,90
Gastos Bancarios	40,99
Cuotas Servicios Centrales	13.885,00
Sueldos	41.509,65
Pagas Extraordinarias	16.640,78
Seguridad Social	18.017,85
Gastos Extraordinarios	42,11

**TOTAL 1.473.862,35 €**



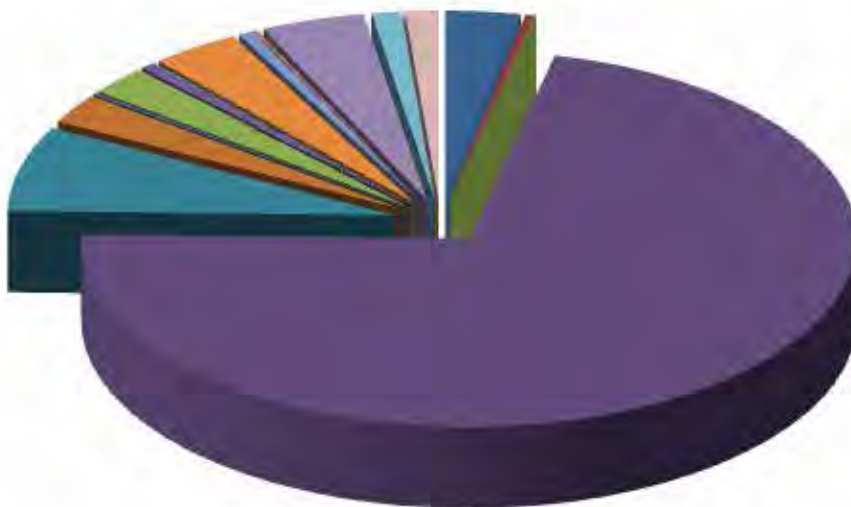
- Reconocimientos Médicos
- Rep. Conserv. De inmuebles
- Rep. Conserv. Equip.Informáticos
- Material de Oficina
- Impresos
- Primas de Seguros
- Relaciones Públicas
- Agua
- Luz y Fuerza
- Calefacción
- Teléfonos
- Comunicaciones
- Limpieza
- Servicios Asistencia Médica Concertada
- Dietas y Gastos de Viaje
- Gastos Bancarios
- Cuotas Servicios Centrales
- Sueldos
- Pagas Extraordinarias



# INGRESOS

Concepto	saldo €
Clubes Fútbol 11	49.885,00
Clubes Fútbol Sala	5.357,00
Clubes Fútbol Femenino	1.340,00
Jugadores Fútbol 11	1.143.473,00
Jugadores Fútbol Sala	116.648,00
Jugadoras Fútbol Femenino	40.695,00
Bonificacion cuotas jugadores	-2.226,00
Recargo cuotas jugadores	210,00
Preparadores Fútbol 11	39.633,00
Preparadores Fútbol Sala	8.007,00
Preparadores Fútbol Femenino	2.160,00
Auxiliares y Masajistas Fútbol 11	59.373,00
Auxiliares y Masajistas Fútbol Sala	10.363,00
Auxiliares y Masajistas Fútbol Femenino	2.340,00
Bonificación cuotas aux.y masajistas	-170,00
Árbitros Fútbol 11	68.704,00
Árbitros Fútbol Sala	19.576,00
Bonificación cuotas árbitros	-71,00
Recargo cuotas árbitros	75,00
Otros ingresos	21.755,00

**TOTAL 1.587.127,00 €**



- Clubes Fútbol 11
- Clubes Fútbol Sala
- Clubes Fútbol Femenino
- Jugadores Fútbol 11
- Jugadores Fútbol Sala
- Jugadoras Fútbol Femenino
- Bonificacion cuotas jugadores
- Recargo cuotas jugadores
- Preparadores Fútbol 11
- Preparadores Fútbol Sala
- Preparadores Fútbol Femenino
- Auxiliares y Masajistas Fútbol 11
- Auxiliares y Masajistas Fútbol Sala
- Auxiliares y Masajistas Fútbol Femenino
- Bonificación cuotas aux.y masajistas
- Árbitros Fútbol 11
- Árbitros Fútbol Sala
- Bonificación cuotas árbitros
- Recargo cuotas árbitros
- Otros Ingresos



# INFORME DE EQUIPOS

## FÚTBOL

DELEGACIÓN	NACIONAL						REGIONAL						TOTAL
	PROFESIONAL		AFICIONADO		JUVENIL		AFICIONADO		JUVENIL		CADETE	INFANTIL	
	1ª DIV	2ª DIV	2ª DV-B	3ª DIV	DH	LNJ	1ª DR		1ª DR		1ª DR	1ª DR	
						G. "A"	G. "B"	G. "A"	G. "B"				
ÁVILA	0	0	0	2	1	1	1	0	3	0	1	0	9
BURGOS	0	0	2	4	0	3	7	0	5	0	2	1	24
LEÓN	0	1	0	3	1	2	0	3	0	4	2	4	20
BIERZO	0	0	1	1	0	1	0	1	0	1	1	1	7
PALENCIA	0	0	0	2	0	1	5	0	3	0	1	1	13
SALAMANCA	0	0	1	2	1	1	0	6	0	5	1	2	19
SEGOVIA	0	0	1	0	0	2	3	0	3	0	1	1	11
SORIA	0	1	0	4	1	1	2	0	2	0	1	1	13
VALLADOLID	0	1	1	1	1	4	0	5	0	4	5	4	26
ZAMORA	0	0	0	1	0	0	0	3	0	2	1	1	8
<b>TOTAL</b>	<b>0</b>	<b>3</b>	<b>6</b>	<b>20</b>	<b>5</b>	<b>16</b>	<b>18</b>	<b>18</b>	<b>16</b>	<b>16</b>	<b>16</b>	<b>16</b>	<b>150</b>

DELEGACIÓN	PROVINCIAL																					TOTAL
	AFICIONADO			JUVENIL			CADETE			INFANTIL			ALEVÍN			BENJAMÍN			PRE-BENJAMÍN			
	1ª DP	2ª DP	3ª DP	1ª DP	2ª DP	3ª DP	1ª DIV	2ª DIV	3ª DIV	1ª DP	2ª DP	3ª DP	1ª DP	2ª DP	3ª DP	1ª DP	2ª DP	3ª DP	1ª DP	2ª DP	3ª DP	
ÁVILA	15	0	0	12	0	0	6	9	0	8	14	0	7	7	14	8	7	18	5	6	11	147
BURGOS	14	0	0	14	13	0	14	14	6	14	14	16	14	14	28	14	14	14	14	8	6	245
LEÓN	10	8	0	9	13	7	9	12	12	10	12	13	10	14	25	11	14	27	14	14	12	256
BIERZO	6	2	0	5	1	11	5	2	13	4	2	20	4	14	13	3	13	13	14	0	0	145
PALENCIA	14	0	0	12	0	0	10	7	0	10	13	0	12	13	11	12	12	9	9	9	6	159
SALAMANCA	13	0	0	14	13	8	14	14	14	14	14	19	14	14	40	14	14	38	14	12	19	316
SEGOVIA	14	12	0	11	0	0	11	0	0	14	0	0	5	7	13	5	14	0	0	0	0	106
SORIA	13	0	0	6	0	0	7	0	0	12	0	0	8	11	0	9	11	0	10	0	0	87
VALLADOLID	16	16	18	14	13	19	14	13	24	14	14	40	14	28	56	14	28	55	14	28	38	490
ZAMORA	14	0	0	7	0	0	14	0	0	9	14	0	12	11	0	13	14	0	0	0	0	108
<b>TOTAL</b>	<b>129</b>	<b>38</b>	<b>18</b>	<b>104</b>	<b>53</b>	<b>45</b>	<b>104</b>	<b>71</b>	<b>69</b>	<b>109</b>	<b>97</b>	<b>108</b>	<b>100</b>	<b>133</b>	<b>200</b>	<b>103</b>	<b>141</b>	<b>174</b>	<b>94</b>	<b>77</b>	<b>92</b>	<b>2059</b>



## FÚTBOL SALA

DELEGACIÓN	NACIONAL					REG.			PROVINCIAL											TOTAL				
	MASC.					FEM.		FEM.	CAD.	INF.	AF.	JV.	CAD.	INFA.		ALV.		BEN.			PRE.			
	DH.	2ª DIV	2ª DIV-B	3ª DIV	HJS	1ª DIV	2ª DIV	1ª DR	RCS	RIS	1ª DP	1ª DP	1ª DP	1ª DP	2ª DP	1ª DP	2ª DP	1ª DP	2ª DP		1ª DP	2ª DP		
ÁVILA	0	0	0	0	0	0	0	1	0	0	0	0	0	0	0	0	0	0	0	0	0	0	0	1
BURGOS	0	0	1	0	1	0	0	0	0	0	0	0	0	0	0	0	0	0	0	0	0	0	0	2
LEÓN	0	0	0	4	1	0	0	2	2	1	0	0	0	0	0	4	0	0	0	2	0	0	0	16
BIERZO	0	0	0	2	0	0	0	0	1	0	0	0	0	0	0	0	0	0	0	0	0	0	0	3
PALENCIA	0	0	1	1	0	0	0	0	0	0	0	0	0	0	0	0	0	0	0	0	0	0	0	2
SALAMANCA	0	0	1	3	5	0	0	3	4	2	0	0	0	0	0	0	0	0	0	0	0	0	0	18
SEGOVIA	1	0	1	3	4	0	1	1	2	1	15	3	16	9	9	11	10	13	11	13	14	0	0	138
SORIA	0	0	0	0	0	0	0	0	0	0	0	0	0	0	0	0	0	0	0	0	0	0	0	0
VALLADOLID	0	0	2	2	3	0	1	1	3	4	0	1	0	0	0	9	0	10	0	7	0	0	0	43
ZAMORA	0	0	2	0	2	0	0	1	2	2	0	0	0	0	0	10	0	8	0	15	9	0	0	51
<b>TOTAL</b>	<b>1</b>	<b>0</b>	<b>8</b>	<b>15</b>	<b>16</b>	<b>0</b>	<b>2</b>	<b>9</b>	<b>14</b>	<b>10</b>	<b>15</b>	<b>4</b>	<b>16</b>	<b>9</b>	<b>9</b>	<b>34</b>	<b>10</b>	<b>31</b>	<b>11</b>	<b>37</b>	<b>23</b>	<b>274</b>		

## FÚTBOL FEMENINO

DELEGACIÓN	NACIONAL		REGIONAL		TOTAL
	1ª DIV	2ª DIV	1ª DR	2ª DR	
ÁVILA	0	0	1	0	1
BURGOS	0	1	3	0	4
LEÓN	0	1	1	1	3
BIERZO	0	0	1	0	1
PALENCIA	0	0	1	0	1
SALAMANCA	0	0	1	4	5
SEGOVIA	0	0	0	0	0
SORIA	0	0	0	0	0
VALLADOLID	0	1	3	1	5
ZAMORA	0	1	1	0	2
<b>TOTAL</b>	<b>0</b>	<b>4</b>	<b>12</b>	<b>6</b>	<b>22</b>

## ▶ Total Delegaciones y Subdelegaciones 2017- 2018

DELEGACIÓN	FÚTBOL	FÚTBOL SALA	FÚTBOL FEMENINO	TOTAL
ÁVILA	156	1	1	158
BURGOS	269	2	4	275
LEÓN	276	16	3	295
BIERZO	152	3	1	156
PALENCIA	172	2	1	175
SALAMANCA	335	18	5	358
SEGOVIA	117	138	0	255
SORIA	100	0	0	100
VALLADOLID	516	43	5	564
ZAMORA	116	51	2	169
<b>TOTAL</b>	<b>2209</b>	<b>274</b>	<b>22</b>	<b>2505</b>

## ▶ Evolución Anual

DELEGACIÓN	01/02	02/03	03/04	04/05	05/06	06/07	07/08	08/09	09/10	10/11	11/12	12/13	13/14	14/15	15/16	16/17	17/18
ÁVILA	88	100	108	100	107	116	134	130	137	146	152	149	141	149	140	152	158
BURGOS	240	252	260	244	254	269	292	283	265	282	295	296	286	293	285	288	275
LEÓN	221	255	236	234	226	239	252	241	253	256	277	289	288	287	299	302	295
BIERZO	123	121	135	127	128	122	137	135	135	141	142	148	139	126	151	153	156
PALENCIA	157	163	156	149	152	153	158	160	173	178	193	192	187	170	178	179	175
SALAMANCA	259	263	269	263	275	272	288	274	265	278	306	323	314	327	340	359	358
SEGOVIA	186	190	206	213	216	228	238	247	253	248	247	247	244	231	234	244	255
SORIA	48	50	50	58	62	62	75	72	74	67	71	76	76	77	99	103	100
VALLADOLID	448	464	473	466	455	469	504	490	507	526	735	588	590	579	593	598	564
ZAMORA	248	226	254	249	245	253	274	278	246	238	262	213	228	213	193	185	169
<b>TOTAL</b>	<b>2018</b>	<b>2084</b>	<b>2147</b>	<b>2103</b>	<b>2120</b>	<b>2183</b>	<b>2352</b>	<b>2310</b>	<b>2308</b>	<b>2360</b>	<b>2680</b>	<b>2521</b>	<b>2493</b>	<b>2452</b>	<b>2512</b>	<b>2563</b>	<b>2505</b>



# INFORME DE CLUBES

## FÚTBOL

DELEGACIÓN	NACIONAL						REGIONAL						TOTAL
	PROFESIONAL		AFICIONADO		JUVENIL		AFICIONADO		JUVENIL		CADETE	INFANTIL	
	1ª DIV	2ª DIV	2ª DV-B	3ª DIV	DH	LNJ	1ª DR		1ª DR		1ª DR	1ª DR	
						G. "A"	G. "B"	G. "A"	G. "B"				
ÁVILA	0	0	0	2	1	0	0	0	1	0	0	0	4
BURGOS	0	0	2	4	0	0	6	0	4	0	0	0	16
LEÓN	0	1	0	3	1	1	0	2	0	0	0	0	8
BIERZO	0	0	1	1	0	0	0	0	0	0	0	0	2
PALENCIA	0	0	0	2	0	1	4	0	0	0	0	0	7
SALAMANCA	0	0	1	2	1	1	0	5	0	0	0	0	10
SEGOVIA	0	0	1	0	0	1	3	0	0	0	0	0	5
SORIA	0	1	0	3	0	0	2	0	0	0	0	0	6
VALLADOLID	0	1	0	1	0	2	0	4	0	0	0	0	8
ZAMORA	0	0	0	1	0	0	0	2	0	0	0	0	3
<b>TOTAL</b>	<b>0</b>	<b>3</b>	<b>5</b>	<b>19</b>	<b>3</b>	<b>6</b>	<b>15</b>	<b>13</b>	<b>5</b>	<b>0</b>	<b>0</b>	<b>0</b>	<b>69</b>

DELEGACIÓN	PROVINCIAL																				TOTAL	
	AFICIONADO			JUVENIL			CADETE			INFANTIL			ALEVÍN			BENJAMÍN			PREBENJAMÍN			
	1ª DP	2ª DP	3ª DP	1ª DP	2ª DP	3ª DP	1ª DIV	2ª DIV	3ª DP	1ª DP	2ª DP	3ª DP	1ª DP	2ª DP	3ª DP	1ª DP	2ª DP	3ª DP	1ª DP	2ª DP		3ª DP
ÁVILA	15	0	0	0	5	0	0	0	0	1	1	0	0	1	0	0	0	0	0	0	0	23
BURGOS	11	0	0	5	3	0	0	3	0	0	0	1	0	0	0	0	0	0	0	0	0	23
LEÓN	9	8	0	4	6	1	0	1	1	0	0	1	0	0	1	0	0	0	0	0	0	32
BIERZO	6	2	0	3	1	6	0	0	2	0	0	3	1	0	0	0	0	0	0	0	0	24
PALENCIA	16	0	0	4	0	0	1	3	0	2	2	0	1	0	0	0	0	0	0	0	0	29
SALAMANCA	12	0	0	0	5	3	0	0	1	1	0	1	0	1	3	0	0	0	0	0	0	27
SEGOVIA	14	12	0	2	0	0	0	0	0	1	0	0	0	0	0	0	0	0	0	0	0	29
SORIA	12	0	0	1	0	0	0	0	0	1	0	0	1	0	0	0	0	0	0	0	0	15
VALLADOLID	13	12	17	2	4	2	0	0	6	0	0	3	0	2	3	0	1	0	0	0	0	65
ZAMORA	16	0	0	3	0	0	4	0	0	0	1	0	0	1	0	0	1	0	0	0	0	26
<b>TOTAL</b>	<b>124</b>	<b>34</b>	<b>17</b>	<b>24</b>	<b>24</b>	<b>12</b>	<b>5</b>	<b>7</b>	<b>10</b>	<b>6</b>	<b>4</b>	<b>9</b>	<b>3</b>	<b>5</b>	<b>7</b>	<b>0</b>	<b>2</b>	<b>0</b>	<b>0</b>	<b>0</b>	<b>0</b>	<b>293</b>

## FÚTBOL SALA

DELEGACIÓN	NACIONAL					REG.			PROVINCIAL												TOTAL			
	AFICIONADO Y JUVENIL					FEM.		FEM.	CAD.	INF.	AF.		JV.	CAD.		INF.		ALV.		BEN.		PRE.		
	1ª DIV	2ª DIV	2ª DIV B	3ª DIV	HJS	1ª DIV	2ª DIV	1ª DR	RCS	RIS	1ª DP	2ª DP	1ª DP	1ª DP	1ª DP	2ª DP	1ª DP	2ª DP	1ª DP	2ª DP		1ª DP	2ª DP	
ÁVILA	0	0	0	0	0	0	0	1	0	0	0	0	0	0	0	0	0	0	0	0	0	0	0	1
BURGOS	0	0	0	0	1	0	0	0	0	0	0	0	0	0	0	0	0	0	0	0	0	0	0	1
LEÓN	0	0	0	2	1	0	0	0	2	0	0	0	0	0	0	0	1	0	0	0	0	0	6	
BIERZO	0	0	0	1	0	0	0	0	0	0	0	0	0	0	0	0	0	0	0	0	0	0	1	
PALENCIA	0	0	1	1	0	0	0	0	0	0	0	0	0	0	0	0	0	0	0	0	0	0	2	
SALAMANCA	0	0	1	4	0	0	0	2	1	0	0	0	0	0	0	0	0	0	0	0	0	0	8	
SEGOVIA	1	0	1	3	1	0	0	0	0	0	12	1	0	2	0	0	0	0	0	0	0	0	21	
SORIA	0	0	0	0	0	0	0	0	0	0	0	0	0	0	0	0	0	0	0	0	0	0	0	
VALLADOLID	0	0	0	1	2	0	1	0	2	1	0	0	0	1	0	0	1	0	1	0	0	0	10	
ZAMORA	0	0	2	0	1	0	0	0	0	0	0	0	0	0	0	0	1	0	1	0	1	0	6	
<b>TOTAL</b>	<b>1</b>	<b>0</b>	<b>5</b>	<b>12</b>	<b>6</b>	<b>0</b>	<b>1</b>	<b>3</b>	<b>5</b>	<b>1</b>	<b>12</b>	<b>1</b>	<b>0</b>	<b>3</b>	<b>0</b>	<b>0</b>	<b>3</b>	<b>0</b>	<b>2</b>	<b>0</b>	<b>1</b>	<b>0</b>	<b>56</b>	

## FÚTBOL FEMENINO

DELEGACIÓN	NACIONAL		REGIONAL		TOTAL
	1ª DIV	2ª DIV	1ª DR	2ª DR	
ÁVILA	0	0	0	0	0
BURGOS	0	1	0	0	1
LEÓN	0	1	1	0	2
BIERZO	0	0	0	0	0
PALENCIA	0	0	0	0	0
SALAMANCA	0	0	0	0	0
SEGOVIA	0	0	0	0	0
SORIA	0	0	0	0	0
VALLADOLID	0	1	0	0	1
ZAMORA	0	1	0	0	1
<b>TOTAL</b>	<b>0</b>	<b>4</b>	<b>1</b>	<b>0</b>	<b>5</b>

## Total Delegaciones y Subdelegaciones 2017- 2018

DELEGACIÓN	FÚTBOL	FÚTBOL SALA	FÚTBOL FEMENINO	TOTAL
ÁVILA	27	1	0	28
BURGOS	39	1	1	41
LEÓN	40	6	2	48
BIERZO	26	1	0	27
PALENCIA	36	2	0	38
SALAMANCA	37	8	0	45
SEGOVIA	34	21	0	55
SORIA	21	0	0	21
VALLADOLID	73	10	1	84
ZAMORA	29	6	1	36
<b>TOTAL</b>	<b>362</b>	<b>56</b>	<b>5</b>	<b>423</b>

## Evolución Anual

DELEGACIÓN	02/03	03/04	04/05	05/06	06/07	07/08	08/09	09/10	10/11	11/12	12/13	13/14	14/15	15/16	16/17	17/18
ÁVILA	24	29	26	24	21	26	26	29	30	27	28	29	27	28	27	28
BURGOS	44	43	45	46	47	50	46	48	43	47	44	43	44	44	41	41
LEÓN	63	62	56	58	56	63	50	49	52	51	57	55	50	53	52	48
BIERZO	39	29	26	28	28	29	29	26	27	27	28	26	27	27	27	27
PALENCIA	25	39	37	41	37	36	38	43	43	47	44	42	41	39	38	38
SALAMANCA	56	60	62	61	60	62	58	51	50	50	47	46	44	42	43	45
SEGOVIA	67	62	64	60	65	71	67	68	65	64	62	56	57	65	53	55
SORIA	20	21	22	22	23	24	24	24	23	23	21	22	21	21	21	21
VALLADOLID	123	113	113	112	100	106	112	111	103	102	100	93	87	95	88	84
ZAMORA	52	62	66	69	66	68	65	66	68	68	64	66	53	40	36	36
<b>TOTAL</b>	<b>513</b>	<b>520</b>	<b>517</b>	<b>521</b>	<b>503</b>	<b>535</b>	<b>515</b>	<b>515</b>	<b>504</b>	<b>506</b>	<b>495</b>	<b>478</b>	<b>451</b>	<b>454</b>	<b>426</b>	<b>423</b>



# PARTIDOS CELEBRADOS

EN CASTILLA Y LEÓN

## Liga Regular

### FÚTBOL

DELEGACIÓN	NACIONAL						REGIONAL				TOTAL
	PROFESIONAL		AFICIONADO		JUVENIL		AFIC.	JUVENIL	CADETE	INFANTIL	
	1ª DIV.	2ª DIV.	1ª DIV.	2ª DIV.	1ª DR.	1ª DP.	1ª DR	1ª DR	1ª DR	1ª DR	
ÁVILA	0	0	0	38	15	15	17	45	15	0	145
BURGOS	0	0	38	76	0	45	119	75	30	15	398
LEÓN	0	21	0	57	15	30	51	60	30	60	324
BIERZO	0	0	19	19	0	15	17	15	15	15	115
PALENCIA	0	0	0	38	0	15	85	45	15	15	213
SALAMANCA	0	0	19	38	15	15	102	75	15	30	309
SEGOVIA	0	0	19	0	0	30	51	45	15	15	175
SORIA	0	21	0	76	15	15	34	30	15	15	221
VALLADOLID	0	21	19	19	15	60	85	60	75	60	414
ZAMORA	0	0	0	19	0	0	51	30	15	15	130
<b>TOTAL</b>	<b>0</b>	<b>63</b>	<b>114</b>	<b>380</b>	<b>75</b>	<b>240</b>	<b>612</b>	<b>480</b>	<b>240</b>	<b>240</b>	<b>2444</b>

DELEGACIÓN	PROVINCIAL																					TOTAL
	AFICIONADO			JUVENIL			CADETE			INFANTIL			ALEVIN			BENJAMIN			PREBENJAMIN			
	1ª DP	2ª DP	3ª DP	1ª DP	2ª DP	3ª DP	1ª DIV	2ª DIV	3ª DIV	1ª DP	2ª DP	3ª DP	1ª DP	2ª DP	3ª DP	1ª DP	2ª DP	3ª DP	1ª DP	2ª DP	3ª DP	
ÁVILA	210	0	0	132	0	0	60	108	0	112	182	0	84	84	182	112	84	192	50	75	11	1678
BURGOS	182	0	0	182	144	0	182	182	75	182	182	240	182	182	364	182	182	182	182	112	75	3194
LEÓN	240	135	0	182	182	84	182	182	156	182	182	156	182	182	422	182	182	302	182	182	156	3835
BIERZO	0	0	0	0	0	90	0	0	156	0	0	257	0	182	156	0	156	132	182	0	0	1311
PALENCIA	182	0	0	132	0	0	90	84	0	135	156	0	132	156	110	132	132	108	108	108	75	1840
SALAMANCA	156	0	0	182	156	112	182	182	182	182	182	231	182	182	494	182	182	499	182	132	231	4013
SEGOVIA	182	132	0	110	0	0	110	0	0	182	0	0	50	84	156	50	182	0	0	0	0	1238
SORIA	156	0	0	75	0	0	84	0	0	132	0	0	84	110	0	108	110	0	135	0	0	994
VALLADOLID	240	240	306	182	156	306	182	156	266	182	182	494	182	364	860	182	364	702	182	364	448	6540
ZAMORA	182	0	0	112	0	0	182	0	0	108	84	0	132	110	0	156	182	0	0	0	0	1248
<b>TOTAL</b>	<b>1730</b>	<b>507</b>	<b>306</b>	<b>1289</b>	<b>638</b>	<b>592</b>	<b>1254</b>	<b>894</b>	<b>835</b>	<b>1397</b>	<b>1150</b>	<b>1378</b>	<b>1210</b>	<b>1636</b>	<b>2744</b>	<b>1286</b>	<b>1756</b>	<b>2117</b>	<b>1203</b>	<b>973</b>	<b>996</b>	<b>25891</b>



## FÚTBOL SALA

DELEGACIÓN	NACIONAL					REGIONAL			PROVINCIAL												TOTAL			
	MASCULINO					FEMENINO		FEM.	CAD.	INF.	AF.	JV.	CAD.	INFANTIL		ALEVÍN		ALEVÍN		ALEVÍN				
	1ª DIV	2ª DIV	2ª DVB	3ª DIV	HJS	1ª DIV	2ª DIV	1ª DR	RCS	RIS	1ª DP	1ª DP	1ª DP	1ª DP	2ª DP	1ª DP	2ª DP	1ª DP	2ª DP	1ª DP	2ª DP			
ÁVILA	0	0	0	0	0	0	0	13	0	0	0	0	0	0	0	0	0	0	0	0	0	0	0	13
BURGOS	0	0	15	0	15	0	0	0	0	0	0	0	0	0	0	0	0	0	0	0	0	0	0	30
LEÓN	0	0	0	56	15	0	0	28	26	9	0	0	0	0	0	0	0	0	0	0	0	0	0	134
BIERZO	0	0	0	28	0	0	0	0	13	0	0	0	0	0	0	0	0	0	0	0	0	0	0	41
PALENCIA	0	0	13	14	0	0	0	0	0	0	0	0	0	0	0	0	0	0	0	0	0	0	0	27
SALAMANCA	0	0	13	42	75	0	0	39	52	18	0	0	0	0	0	0	0	0	0	0	0	0	0	239
SEGOVIA	15	0	13	42	60	0	15	13	26	9	189	26	240	108	108	110	135	135	110	156	182		1692	
SORIA	0	0	0	0	0	0	0	0	0	0	0	0	0	0	0	0	0	0	0	0	0	0	0	0
VALLADOLID	0	0	26	28	45	0	15	14	39	36	0	0	0	0	0	108	0	135	0	84	0		530	
ZAMORA	0	0	27	0	30	0	0	14	26	18	0	0	0	0	0	143	0	84	0	200	108		650	
<b>TOTAL</b>	<b>15</b>	<b>0</b>	<b>107</b>	<b>210</b>	<b>240</b>	<b>0</b>	<b>30</b>	<b>121</b>	<b>182</b>	<b>90</b>	<b>189</b>	<b>26</b>	<b>240</b>	<b>108</b>	<b>108</b>	<b>361</b>	<b>135</b>	<b>354</b>	<b>110</b>	<b>440</b>	<b>290</b>		<b>3356</b>	

## FÚTBOL FEMENINO

DELEGACIÓN	NACIONAL		REGIONAL		PARTIDOS
	1ª DIV	2ª DIV	LIGA GONALPI	LIGA DOBLE G	
ÁVILA	0	0	11	0	11
BURGOS	0	13	33	0	46
LEÓN	0	13	11	12	36
BIERZO	0	0	11	0	11
PALENCIA	0	0	11	0	11
SALAMANCA	0	0	11	50	61
SEGOVIA	0	0	0	0	0
SORIA	0	0	0	0	0
VALLADOLID	0	13	33	13	59
ZAMORA	0	13	11	0	24
<b>TOTAL</b>	<b>0</b>	<b>52</b>	<b>132</b>	<b>75</b>	<b>259</b>

## Total Competición Regular

### Delegaciones y Subdelegaciones 2017- 2018

DELEGACIÓN	FÚTBOL	FÚTBOL SALA	FÚTBOL FEMENINO	TOTAL
ÁVILA	1823	13	11	1847
BURGOS	3592	30	46	3668
LEÓN	4159	134	36	4329
BIERZO	1426	41	11	1478
PALENCIA	2053	27	11	2091
SALAMANCA	4322	239	61	4622
SEGOVIA	1413	1692	0	3105
SORIA	1215	0	0	1215
VALLADOLID	6954	530	59	7543
ZAMORA	1378	650	24	2052
<b>TOTAL</b>	<b>28335</b>	<b>3356</b>	<b>259</b>	<b>31950</b>

## Competición Regular de Copa

### FÚTBOL

DELEGACIÓN	NACIONAL						REGIONAL				TOTAL
	PROFESIONAL		AFICIONADO		JUVENIL		AFIC.	JUVENIL	CADETE	INFANTIL	
	1ª DIV	2ª DIV	2ª DVB	3ª DIV	HJ	LNJ	1ª DR	1ª DR	1ª DR	1ª DR	
ÁVILA	0	0	0	2	0	0	0	0	0	0	2
BURGOS	0	0	6	3	0	0	0	0	0	0	9
LEÓN	0	1	0	0	0	0	0	0	0	0	1
BIERZO	0	0	2	0	0	0	0	0	0	0	2
PALENCIA	0	0	0	1	0	0	0	0	0	0	1
SALAMANCA	0	0	0	6	0	0	0	0	0	0	6
SEGOVIA	0	0	2	0	0	0	0	0	0	0	2
SORIA	0	2	0	0	0	0	0	0	0	0	2
VALLADOLID	0	1	0	0	0	0	0	0	0	0	1
ZAMORA	0	0	0	0	0	0	0	0	0	0	0
<b>TOTAL</b>	<b>0</b>	<b>4</b>	<b>10</b>	<b>12</b>	<b>0</b>	<b>0</b>	<b>0</b>	<b>0</b>	<b>0</b>	<b>0</b>	<b>26</b>

PROVINCIAL																						
DELEGACIÓN	AFICIONADO			JUVENIL			CADETE			INFANTIL			ALEVIN			BENJAMIN			PREBENJAMIN			TOTAL
	1ª DP	2ª DP	3ª DP	1ª DP	2ª DP	3ª DP	1ª DIV	2ª DIV	3ª DIV	1ª DP	2ª DP	3ª DP	1ª DP	2ª DP	3ª DP	1ª DP	2ª DP	3ª DP	1ª DP	2ª DP	3ª DP	
ÁVILA	0	0	0	3	0	0	8	6	0	8	6	0	10	6	6	10	6	6	6	6	6	93
BURGOS	0	0	0	0	0	0	2	0	0	2	0	0	4	0	0	4	0	0	0	0	0	12
LEÓN	0	0	0	0	0	0	2	0	0	2	0	0	4	0	0	4	0	0	0	0	0	12
BIERZO	0	0	0	0	0	0	0	0	0	0	0	0	0	0	0	0	0	0	0	0	0	0
PALENCIA	0	0	0	0	0	0	2	0	0	2	0	0	4	0	0	4	0	0	0	0	0	12
SALAMANCA	0	0	0	0	0	0	4	0	0	2	0	0	4	0	0	4	0	0	0	0	2	16
SEGOVIA	15	0	0	11	0	0	11	0	0	13	0	0	21	0	0	15	0	0	0	0	0	86
SORIA	28	0	0	0	0	0	3	0	0	3	0	0	8	0	0	8	0	0	0	0	0	50
VALLADOLID	0	0	0	0	0	0	2	0	0	2	0	0	4	0	0	4	0	0	73	0	0	85
ZAMORA	0	0	0	0	0	0	2	0	0	2	0	0	4	0	0	4	0	0	0	0	0	12
<b>TOTAL</b>	<b>43</b>	<b>0</b>	<b>0</b>	<b>14</b>	<b>0</b>	<b>0</b>	<b>36</b>	<b>6</b>	<b>0</b>	<b>36</b>	<b>6</b>	<b>0</b>	<b>63</b>	<b>6</b>	<b>6</b>	<b>57</b>	<b>6</b>	<b>6</b>	<b>79</b>	<b>6</b>	<b>8</b>	<b>378</b>

## FÚTBOL SALA

DELEGACIÓN	NACIONAL						REGIONAL			PROVINCIAL											TOTAL	
	MASCULINO					FEMENINO	FEM.	CAD.	INF.	AF.	JV.	CAD.	INFANTIL		ALEVÍN		ALEVÍN		ALEVÍN			
	1ª DIV	2ª DIV	2ª DVB	3ª DIV	HJS	1ª DIV	2ª DIV	1ª DR	RCS	RIS	1ª DP	1ª DP	1ª DP	1ª DP	2ª DP	1ª DP	2ª DP	1ª DP	2ª DP	1ª DP		2ª DP
ÁVILA	0	0	0	0	0	0	0	0	0	0	0	0	0	0	0	0	0	0	0	0	0	0
BURGOS	0	0	0	0	0	0	0	0	0	0	0	0	0	0	0	0	0	0	0	0	0	0
LEÓN	0	0	0	0	0	0	0	0	0	0	0	0	0	0	0	0	0	0	0	0	0	0
BIERZO	0	0	0	0	0	0	0	0	0	0	0	0	0	0	0	0	0	0	0	0	0	0
PALENCIA	0	0	0	0	0	0	0	0	0	0	0	0	0	0	0	0	0	0	0	0	0	0
SALAMANCA	0	0	0	0	0	0	0	0	0	6	0	0	0	0	0	0	0	0	0	0	0	6
SEGOVIA	0	0	0	0	0	0	0	0	0	2	0	0	0	0	0	8	0	6	0	14	0	30
SORIA	0	0	0	0	0	0	0	0	0	0	0	0	0	0	0	0	0	0	0	0	0	0
VALLADOLID	0	0	0	0	0	0	0	0	0	7	0	0	0	0	0	13	0	8	0	11	0	39
ZAMORA	0	0	0	0	0	0	0	0	0	0	0	0	0	0	0	1	0	1	0	0	0	2
<b>TOTAL</b>	<b>0</b>	<b>0</b>	<b>0</b>	<b>0</b>	<b>0</b>	<b>0</b>	<b>0</b>	<b>0</b>	<b>0</b>	<b>15</b>	<b>0</b>	<b>0</b>	<b>0</b>	<b>0</b>	<b>0</b>	<b>22</b>	<b>0</b>	<b>15</b>	<b>0</b>	<b>25</b>	<b>0</b>	<b>77</b>

## Total Competición Regular en COPA Delegaciones y Subdelegaciones 2017- 2018

DELEGACIÓN	FÚTBOL	FÚTBOL SALA	TOTAL
ÁVILA	95	0	95
BURGOS	21	0	21
LEÓN	13	0	13
BIERZO	2	0	2
PALENCIA	13	0	13
SALAMANCA	22	6	28
SEGOVIA	88	30	118
SORIA	52	0	52
VALLADOLID	86	39	125
ZAMORA	12	2	14
<b>TOTAL</b>	<b>404</b>	<b>77</b>	<b>481</b>

## Total Competición en Delegaciones y Subdelegaciones 2017- 2018

DELEGACIÓN	FÚTBOL	FÚTBOL SALA	FÚTBOL FEMENINO	TOTAL
ÁVILA	1918	13	11	1942
BURGOS	3613	30	46	3689
LEÓN	4172	134	36	4342
BIERZO	1428	41	11	1480
PALENCIA	2066	27	11	2104
SALAMANCA	4344	245	61	4650
SEGOVIA	1501	1722	0	3223
SORIA	1267	0	0	1267
VALLADOLID	7040	569	59	7668
ZAMORA	1390	652	24	2066
<b>TOTAL</b>	<b>28739</b>	<b>3433</b>	<b>259</b>	<b>32431</b>

# LICENCIAS TRAMITADAS POR PROVINCIAS 2017/2018

	CLASE	AV	BU	LE	BIER	PA	SA	SG	SO	VA	ZA	CTA	TOTAL
<b>FUTBOL II</b>	ENTRENADOR	38	109	106	47	59	107	48	46	164	57	6	787
	ENTRENADOR PORTEROS	-	2	-	1	-	1	-	1	2	-	-	7
	SEGUNDO ENTRENADOR	4	19	19	5	8	20	3	3	32	6	2	121
	PREPARADOR FÍSICO	4	6	6	1	1	21	3	4	13	1	4	64
	ATS o FTP	1	8	6	2	3	10	3	9	10	1	4	57
	AYUDANTE SANITARIO	-	2	4	-	-	4	1	1	3	2	-	17
	CREDECIAL DE DELEGADO	33	80	81	60	81	58	79	65	104	35	-	676
	DELEGADO	112	243	217	80	82	235	101	58	327	68	2	1.525
	ENCARGADO MATERIAL	9	29	15	18	8	7	5	7	66	2	3	169
	MÉDICO	1	3	2	3	1	1	1	2	2	1	1	18
	PROFESIONAL	1	41	50	19	-	28	10	34	63	5	-	251
	AFICIONADO	373	592	522	240	477	479	603	386	1.244	378	-	5.294
	JUVENIL	363	727	725	378	342	817	322	225	1.135	223	-	5.257
	CADETE	281	670	636	354	326	786	226	168	1.090	297	-	4.834
	INFANTIL	379	828	664	425	417	828	261	222	1.299	288	-	5.611
	AFICIONADO FEMENINO	9	35	34	10	11	48	-	-	53	18	-	218
JUVENIL FEMENINO	13	29	21	11	4	35	-	-	34	13	-	160	
CADETE FEMENINO	13	25	17	13	5	26	-	1	39	22	-	161	
INFANTIL FEMENINO	14	30	23	23	13	25	3	2	25	15	-	173	
<b>TOTAL</b>	<b>1.648</b>	<b>3.478</b>	<b>3.148</b>	<b>1.690</b>	<b>1.838</b>	<b>3.536</b>	<b>1.669</b>	<b>1.234</b>	<b>5.705</b>	<b>1.432</b>	<b>22</b>	<b>25.400</b>	
<b>FUTBOL 7</b>	ENTRENADOR	20	58	46	20	23	39	19	33	77	35	-	370
	SEGUNDO ENTRENADOR	1	2	3	1	-	1	1	2	3	-	-	14
	PREPARADOR FÍSICO	-	-	-	-	-	2	-	-	1	-	-	3
	DELEGADO	102	238	319	80	131	325	100	55	536	64	-	1.950
	ENCARGADO MATERIAL	-	21	5	6	2	-	-	-	43	1	-	78
	MÉDICO	-	-	-	-	-	-	-	-	-	-	-	-
	ALEVÍN	352	717	709	370	422	848	283	248	1.301	290	-	5.540
	BENJAMÍN	409	517	618	327	383	787	230	238	1.201	334	-	5.044
	PREBENJAMÍN	259	334	489	180	277	530	-	136	984	9	-	3.198
	ALEVÍN FEMENINO	24	31	21	27	19	40	9	7	51	24	-	253
	BENJAMÍN FEMENINO	18	32	28	15	24	22	2	8	39	15	-	203
	PREBENJAMÍN FEMENINO	14	7	13	1	10	18	-	3	27	2	-	95
<b>TOTAL</b>	<b>1.199</b>	<b>1.957</b>	<b>2.251</b>	<b>1.027</b>	<b>1.291</b>	<b>2.612</b>	<b>644</b>	<b>730</b>	<b>4.263</b>	<b>774</b>	<b>-</b>	<b>16.748</b>	
<b>FUTBOL SALA</b>	ENTRENADOR SALA	1	2	9	2	4	14	16	-	20	7	1	76
	ENTRENADOR SEGUNDO SALA	-	1	1	-	-	1	1	-	6	4	1	15
	PREPARADOR FÍSICO SALA	-	-	-	-	-	1	1	-	-	1	1	4
	ATS SALA	-	-	-	-	-	-	1	-	1	-	-	2
	CREDECIAL DE DELEGADO	2	-	1	-	-	-	32	-	-	-	-	35
	DELEGADO SALA	-	4	23	4	4	30	189	-	40	52	1	347
	ENC. MATERIAL SALA	1	3	15	2	2	11	17	-	18	6	-	75
	MÉDICO SALA	-	-	-	-	-	-	1	-	-	-	-	1
	PROFESIONAL SALA	-	-	-	-	-	-	9	-	-	-	-	9
	AFICIONADO SALA	-	15	63	28	31	57	254	-	52	32	-	532
	JUVENIL SALA	-	15	10	2	1	57	95	-	55	27	-	262
	CADETE SALA	-	-	31	11	-	47	202	-	46	29	-	366
	INFANTIL SALA	-	-	14	-	-	26	196	-	48	25	-	309
	ALEVÍN SALA	-	-	35	-	-	2	200	-	98	35	-	370
	BENJAMÍN SALA	-	-	8	-	-	-	241	-	115	19	-	383
	PRE-BENJAMÍN SALA	-	-	22	-	-	-	259	-	82	276	-	639
	AFICIONADO FEMENINO SALA	12	-	15	-	-	37	16	-	18	13	-	111
	JUVENIL FEMENINO SALA	1	-	12	-	-	5	7	-	6	1	-	32
	CADETE FEMENINO SALA	-	-	3	-	-	1	8	-	1	-	-	13
	INFANTIL FEMENINO SALA	-	-	2	-	-	1	11	-	3	3	-	20
ALEVÍN SALA FEMENINO	-	-	-	-	-	-	8	-	3	-	-	11	
BENJAMÍN FEMENINO SALA	-	-	3	-	-	-	15	-	1	2	-	21	
PREBENJAMÍN SALA FEMENINO	-	-	1	-	-	-	7	-	2	8	-	18	
<b>TOTAL</b>	<b>17</b>	<b>40</b>	<b>268</b>	<b>49</b>	<b>42</b>	<b>290</b>	<b>1.786</b>	<b>-</b>	<b>615</b>	<b>540</b>	<b>4</b>	<b>3.651</b>	
<b>TOTAL</b>	<b>2.864</b>	<b>5.475</b>	<b>5.667</b>	<b>2.766</b>	<b>3.171</b>	<b>6.438</b>	<b>4.099</b>	<b>1.964</b>	<b>10.583</b>	<b>2.746</b>	<b>26</b>	<b>45.799</b>	

## Evolución Anual

TEMPORADAS	09/10	10/11	11/12	12/13	13/14	14/15	15/16	16/17	17/18
<b>TOTAL</b>	<b>37.674</b>	<b>38.385</b>	<b>40.176</b>	<b>39.224</b>	<b>40.974</b>	<b>42.365</b>	<b>43.441</b>	<b>44.866</b>	<b>45.799</b>

# MEMORIA DEL COMITÉ DE ÁRBITROS

## Resumen General cuantificado de Colegiaciones por Delegaciones Provinciales

DELEGACIÓN	1	2	3	4	5	6	7	8	10	11	12	13	15	16	17	18	19	20	21			22	23	CARGOS TÉCNICOS				TOTAL	
	1ª DIVS.	2ª DIVS.	2ª DIV "B"	3ª DIVS.	A.A.-1ªD.	A.A.-2ªD.	A.A.-2ªB	A.A.-3ªD.	SITESP.	REGAFIC	1ªPRVAF	2ªPRVAF	AUXIL.	ASPIRT.	FS.-1ª DIV.	FS.-2ª DIV.	FS.-2ª DIV "B"	FS.-3ª DIV.	FSPROV.	FS.AUXIL.	FSASP.	FSSESP.	FSCRON	ARBOL.	DEG. PTº	DIRECTV.	INFORM.		COLAB.
Avila				1				1	2	1	15	8	6	5		1	1							12		2		1	56
Burgos			2	3		1	1	4	17	5	23	11	26	13	1		2	5	3	6	9	3	5	76		2	5	223	
Leon		1		6		1		4	10	10	21	23	14	27	1		1	1	1		5		4	6	1	2	5	144	
Palencia			1	4	1		1	3	5	8	27	10	12	5						2		1	14	1	2	5	102		
Salamanca			2	2		1	2	2	9	8	33	14	21	9	2	1	3	3	7	2	6		11	13	1	2	10	164	
Segovia			1	3			1	2	4	4	15	4	8	1	1	2	4	5	9	3	3	2	10	24		2	5	2	115
Soria				2			1	1	4	3	10	7	5	7										5		2	4	51	
Valladolid		1		7			1	3	27	10	29	27	39	31			4	1	3	5	3	1	7	20	1	2	17	1	240
Zamora			1	3			2	1	6	18	4	7	11			1	2	4	1	3	2	9	11		2	8	96		
Sub.Com. Bierzo	1			2				1	12	2	12	10	13	4										5		2	4	68	
Junta Directiva																										8		8	
<b>TOTAL</b>	<b>1</b>	<b>2</b>	<b>7</b>	<b>33</b>	<b>1</b>	<b>3</b>	<b>7</b>	<b>23</b>	<b>91</b>	<b>57</b>	<b>203</b>	<b>118</b>	<b>151</b>	<b>113</b>	<b>5</b>	<b>4</b>	<b>16</b>	<b>17</b>	<b>27</b>	<b>17</b>	<b>31</b>	<b>8</b>	<b>47</b>	<b>186</b>	<b>4</b>	<b>28</b>	<b>63</b>	<b>4</b>	<b>1267</b>

El Comité de Arbitros de la Federación de Castilla y León de Fútbol, durante la Temporada 2017/2018, tuvo un total de **1.168 colegiados**.

## Evolución por temporadas:

TEMP.	96/97	97/98	98/99	99/00	00/01	01/02	02/03	03/04	04/05	05/06	06/07	07/08	08/09	09/10	10/11	11/12	12/13	13/14	14/15	15/16	16/17	17/18
<b>TOTAL</b>	656	725	781	833	939	968	1062	1027	1054	947	956	965	1101	1183	1137	1181	1212	1194	1188	1151	1170	1168

## ► Resumen de la temporada

### « JULIO »

**Del 17 al 23 de julio** en Santander se reúnen los árbitros y árbitros asistentes de la 1ª División, para realizar las Pruebas Físicas de inicio de temporada, en la que tomaron parte activa los colegiados pertenecientes a este Comité.

**Desde el 23 al 29 de Julio** en el mismo lugar se reúnen con igual motivo, los árbitros y árbitros asistentes de la 2ª División, para realizar las Pruebas Físicas también de inicio de temporada.

**Del 29 de julio al 2 de agosto** se reúnen igualmente en Santander los árbitros de 2ª División "B" en dos turnos, con el fin de realizar las Pruebas Físicas de inicio de temporada.

### « AGOSTO »

**Del 2 al 4 de agosto**, igualmente en Santander, por primera vez se reúnen las colegiadas que formarán parte de la 1ª División Nacional Femenina para pasar las Pruebas de inicio de temporada de esta especialidad.

**Entre el 11 y el 13 de agosto** en Madrid, acuden a la Jornada Físico Técnica, convocada por el Comité Técnico de Arbitros de Fútbol-Sala de la Real Federación Española de Fútbol, los árbitros pertenecientes a la 1ª y 2ª División Nacional de este Comité Territorial. Igualmente ese día se reúnen además los Informadores Nacionales de 1ª y 2ª División, de la citada especialidad. También tiene lugar la reunión de Presidentes de Comités Territoriales para recibir las indicaciones deportivas antes del comienzo de la temporada 2017-2018.

**El 19 de agosto** tiene lugar en Magaz de Pisuerga (Palencia) la celebración anual de la Junta Directiva y Delegados Provinciales de este Comité, con el fin de evaluar los resultados deportivos de la temporada pasada y los aspectos más relevantes de la presente temporada. Igualmente se celebra la Jornada Técnica de Inicio de temporada, con los colegiados de 3ª División, Árbitros Asistentes de 2ª División "B" y los colegiados de la 1ª División Regional Aficionados.

**El 20** de ese mismo mes se celebra en Palencia, la Jornada Físico-Técnica para los colegiados anteriormente citados. Los resultados de la mencionada Jornada pueden calificarse de notables, no ya solo por la asistencia a la misma sino por los resultados de los controles físicos. En dicha Jornada se realizaron conferencias y posteriores coloquios sobre aspectos técnicos y reglamentarios, haciendo especial hincapié en las modificaciones a las reglas de juego y sobre todo los aspectos técnicos, físicos y personales que deben rodear la figura del árbitro y que servirán para afrontar la temporada con todo tipo de garantías personales y deportivas. Además de estos aspectos se trató y detalló los pormenores de la elaboración de las actas arbitrales a través del Programa Fénix, que nuestros colegiados realicen a la conclusión de los encuentros a través de internet en el propio vestuario arbitral. Subiendo a la página web en ese mismo instante, al ser cerrada el acta el resultado así como todos los detalles relacionados con dicho encuentro como minutos en juego de cada futbolista, amonestaciones, goleadores etc. Igualmente tuvo lugar la reunión de informadores de fútbol, donde se debatieron todos los pormenores en cuanto a la realización

de los Informes Técnicos de la pasada temporada, así como las actualizaciones habidas para la presente temporada en cuanto a las Reglas de Juego y el baremo de puntuaciones del informe.

**El 26 y 27 de agosto** en Magaz de Pisuerga (Palencia), al igual que los colegiados de fútbol, se desarrollaron las Jornadas Físico-Técnicas para los colegiados de la 2ª División "B" y 3ª División Nacional de Fútbol-Sala. Así como los Árbitros Anotadores-Cronometradores. Los resultados de la mencionada Jornada se pueden calificar igualmente de buenos, así como los resultados de las pruebas técnicas realizadas a los árbitros y cronometradores. En dicha Jornada se realizaron conferencias y posteriores coloquios sobre las modificaciones a las Reglas de Juego, las cuales aún siendo menores que en años anteriores, también se remarcan diversos aspectos que quedan pendiente de aclaración de años anteriores

Igualmente en la jornada vespertina del sábado tuvo lugar la reunión de informadores de la misma especialidad, donde se debatieron todos los pormenores en cuanto a la realización de los Informes Técnicos de la pasada Temporada, así como los cambios y actualizaciones habidas para la presente temporada. En dicha reunión se debatieron por el Vocal de Información de Fútbol-Sala los aspectos más relevantes de la elaboración y confección a través de internet del modelo de informe para la presente temporada.

**El 31 de agosto y 1 de septiembre** se reúnen en Madrid los Delegados de Partido de 1ª y 2ª División, pertenecientes a este Comité Territorial, para debatir los aspectos relacionados con el modelo de informe a realizar, conjuntamente con los del resto del territorio nacional.

### « SEPTIEMBRE »

**Durante los fines de semana** de los meses de septiembre y octubre tuvieron lugar, en las respectivas Delegaciones Provinciales y Subdelegaciones, la celebración de la Jornada Físico-Técnica para los colegiados de categoría provincial, siendo los resultados de las mismas cada vez más positivos que en temporadas pasadas, lo que dice mucho a favor de la preparación específica que se ofrece a los colegiados en cada una de las Delegaciones Provinciales y Subdelegación Comarcal del Bierzo.

**Entre el 8 y 10 de septiembre**, el colegiado nacional de Fútbol-Playa perteneciente a este Comité, Jorge Ruiz Aguado, se desplaza a Valencia para realizar las Pruebas Físicas de la citada especialidad. Además asistió a las reuniones técnicas sobre el funcionamiento y desarrollo de actividades del Fútbol-Playa.

**El 16 de septiembre** se celebró en Las Rozas (Madrid) una nueva convocatoria de pruebas físicas de árbitros nacionales de Fútbol-Sala. Nuestro colegiado de 1ª División Nacional, Sr. Pérez Alvarez, acudió a la Convocatoria al lesionarse en las celebradas en la primera Convocatoria de la Temporada.

**El 23 de septiembre** tiene lugar en Palencia, la celebración de la 2ª Convocatoria de las Pruebas Físicas de la presente Temporada, para los colegiados de Fútbol y Fútbol-Sala que no acudieron o no superaron las celebradas en el mes de agosto en la misma Localidad. Igualmente los informadores de fútbol y fútbol-sala. Así como los cronometradores Nacionales de Fútbol-Sala

## « OCTUBRE »

**El 11 de octubre** se celebra, en la Sede de la Federación Territorial, para los directivos del Comité de Árbitros y miembros de las distintas Vocalías y directores técnicos así como director y responsable de la Escuela de Árbitros, una reunión sobre aspectos tecnológicos y su aplicación en el Colectivo Arbitral, para la realización de trabajos, exámenes, controles técnicos etc.

**Del 27 al 29 de octubre** en Oviedo tiene lugar la reunión de la Comisión Interterritorial del Comité Técnico de Árbitros de la Real Federación Española de Fútbol, a la que asiste el presidente de este Comité, D. Fernando de Andrés Merino, con el fin de participar en el debate sobre los aspectos deportivos actuales del arbitraje nacional tanto de fútbol como de fútbol-sala

## « NOVIEMBRE »

**El 11 de noviembre** se celebró una Convocatoria del Grupo de Talentos de la 3ª División Nacional, en Arroyo de la Encomienda, con el fin de establecer los primeros controles técnicos de la Temporada del citado grupo. Asistieron a la misma 18 colegiados que serían los que optarían finalmente al mencionado Programa.

**Los días 11, 12, 18 y 19 de noviembre** nuestros colegiados de 2ª División "B", en dos turnos, acuden a Madrid, para superar el segundo control de la Temporada. Igualmente toman parte activa nuestras colegiadas de la 1ª División Nacional Femenina.

Así mismo los días del **14 al 16 de noviembre** en Madrid, acudieron los árbitros de 1ª y 2ª División, con el propósito de superar el segundo control de las Pruebas Físicas de la presente temporada.

## « DICIEMBRE »

Los días **14 y 15 de diciembre**, se realizaron en las Delegaciones Provinciales el Control Técnico que añadiría una nueva puntuación a la que los colegiados de fútbol-sala, alcanzan a final de temporada por su asistencia a las clases técnicas celebradas cada semana durante toda la temporada.

Desde el **14 hasta el día 22 de diciembre** tuvieron lugar en las Delegaciones Provinciales y Subdelegación Comarcal del Bierzo las jornadas de convivencia en cada una de ellas, con motivo de la celebración de las fechas navideñas.

## « ENERO »

Los días **7 y 8** en primer turno y **15 y 16 de enero**, en segundo El 14 de enero tiene lugar en Arroyo de la Encomienda, la Jornada Físico-Técnica de mitad de temporada con los árbitros nacionales de 2ª División Nacional "B" y 3ª División Nacional de Fútbol-Sala. Una vez concluidas las mismas, realizaron los pertinentes controles técnicos y atendieron las explicaciones de los componentes de la Vocalía de Fútbol-Sala sobre los aspectos técnicos y físicos que debían de tener en cuenta para afrontar con éxito la segunda vuelta de la competición. Ese mismo día en la sede de la propia Federación, se reúnen los informadores de la citada especialidad para ser informados al igual que los colegiados de los defectos y recomendaciones a seguir en el tramo final de la liga, en cuanto a la elaboración de

los informes técnicos a los colegiados de ambas categorías.

Los días **20 y 21** se reúnen en Las Rozas (Madrid) los árbitros de 1ª y 2ª División Nacional de Fútbol-Sala, a la que naturalmente acuden los colegiados castellano y leoneses. Las pruebas físicas han sido reducidas de nuevo en sus tiempos máximos para una mayor cualificación de los mencionados colegiados.

**El 20 de enero** en Arroyo de la Encomienda y Valladolid, se celebra la Jornada Físico-Técnica de mitad de temporada para el Grupo de Talentos de la 3ª División, en la que realizaron las pertinentes pruebas físicas y los controles técnicos que les darán acceso a la Fase VI del Programa, con el fin de seleccionar al grupo de 6 colegiados que asistirán en el mes de febrero al Cursillo de Ascenso a la 2ª División "B". Ese mismo celebra la Jornada Físico-Técnica de mitad de temporada para los árbitros de la 3ª División y árbitros asistentes de 2ª División "B", en la que realizaron las pertinentes pruebas físicas y técnicas de mitad de temporada. Igualmente atendieron todos ellos las charlas técnicas impartidas desde la Dirección Técnica de este Comité, con el fin de observar los defectos más comunes observados en el primer tramo de la liga así como las recomendaciones a tener en cuenta para la segunda vuelta de la competición.

## « FEBRERO »

Los días **3 y 4 de febrero** son convocados en Las Rozas, los 6 colegiados de este Comité, del Programa de Talentos, para la realización de las Pruebas Físico-Técnicas conjuntamente con el resto de colegiados de 3ª División del territorio nacional.

Los días **6, 7 y 8 de febrero**, en Valencia, se reúnen los árbitros y árbitros asistentes de la 1ª y 2ª División, para realizar el tercer control de la temporada y con el repasar y evaluar los pormenores de la competición surgidos hasta el momento en las dos competiciones.

El día **10 de febrero**, en Arroyo de la Encomienda y en Valladolid, se desarrolló la Jornada Físico-Técnica de mitad de temporada para los colegiados de la 1ª División Regional Aficionado. En las mismas se realizaron los pertinentes controles físicos. (el Test de 2000 metros) nueva prueba para esta Temporada, 6 series de 40 metros, y la Prueba de Campo. Así mismo el Control Técnico sobre el conocimiento de las Reglas de Juego. Posteriormente a la Jornada Física se volvieron a incidir sobre los aspectos a tener en cuenta para la correcta dirección de un encuentro, así como la corrección en aquellos defectos técnicos observados durante la primera parte de la competición. Ese mismo día y en el mismo lugar, se reunieron los informadores territoriales con el fin de celebrar igualmente la jornada de mitad de temporada y evaluar todos los aspectos relacionados con la emisión de los informes técnicos.

**El 10, 11, 17 y 18 de febrero**, son convocados, en tres turnos, los colegiados de la 2ª División Nacional "B" en Valencia, para superar las Pruebas también de mitad de temporada. En la misma tomaron parte activa todos los componentes de este Comité en la citada Categoría. También acudieron los dos colegiados de la 1ª Nacional Femenina, para superar las pruebas a las que fueron sometidas.

**El 24 de febrero**, se celebró en Palencia una nueva convocatoria de pruebas físicas de árbitros de fútbol y ese mismo día



en Venta de Baños (Palencia) los colegiados fútbol-sala, que no superaron o no pudieron realizar por estar lesionados, en las pruebas de Mitad de Temporada.

## « MARZO »

El **10 de marzo** se celebró en Palencia una nueva convocatoria de pruebas físicas de árbitros de fútbol y fútbol-sala para aquellos colegiados que no superaron o no pudieron realizar por estar lesionados, las pruebas de mitad de temporada y la repesca de la misma.

Entre el **9 y 11 de marzo**, el colegiado nacional de Fútbol-Playa perteneciente a este Comité, Jorge Ruiz Aguado, se desplaza a Santander para realizar unas nuevas Pruebas Físicas de la citada especialidad. Además asistió a las reuniones técnicas sobre esta especialidad.

El **15 de marzo** se celebró en Las Rozas (Madrid) una nueva convocatoria de pruebas físicas de árbitras nacionales de la 1ª División Nacional Femenina. Nuestra colegiada Sra. González Sánchez, acudió a la Convocatoria y superó la misma al lesionarse en las celebradas en Valencia en la segunda Convocatoria de la Temporada.

El **17 de marzo**, el presidente de este Comité, Sr. De Andrés Merino, se desplaza a Las Rozas (Madrid), para asistir a la reunión del CTNAFS con el fin de evaluar hasta el momento y la problemática actual de la presente temporada, así como el resultado de las Pruebas Físicas de Mitad de temporada de los árbitros de 1ª y 2ª División y el desarrollo del curso de Ascenso a la 2ª División a celebrar en el mes de junio. Igualmente los aspectos del arbitraje del fútbol-sala nacional.

## « ABRIL »

El **21 de abril** en Valladolid, se celebran las Pruebas Físico-Técnicas para el grupo de los 6 colegiados del Grupo de Talentos con mayor puntuación obtenida en la Convocatoria realizada en el mes de enero, para participar en el ascenso de categoría a la 2ª División "B". Posteriormente en la sede de la Federación de Fútbol se desarrollaron los Controles Técnicos. Ese mismo día se celebra en el mismo lugar, una reunión físico-técnica con las árbitras pertenecientes a este Comité, para determinar que dos colegiadas acudirán a Madrid próximamente para asistir al Cursillo de árbitras para dirigir encuentros de la 1ª División Nacional Femenina. Las asistentes fueron Estefanía Benito Benito de Burgos, Esther Martín Alonso de Valladolid y Raquel González Suárez de León.

Los días **25 y 26 de abril** se reúnen en Las Rozas (Madrid) nuevamente los árbitros de 1ª y 2ª División, para realizar los últimos controles físicos de la temporada, a la que asisten los colegiados castellano-leoneses.

Del **27 y 29 de abril**, en San Sebastián, tiene lugar la reunión de la Comisión Interterritorial del Comité Técnico de Arbitros de la Real Federación Española de Fútbol, a la que asistieron los Presidentes de los Comités Territoriales, con el fin de participar en el debate sobre los aspectos deportivos del arbitraje nacional. A la que asistió el Sr. De Andrés Merino.

El **día 28 de abril** en la sede de la Federación de Fútbol, Arroyo de la Encomienda (Valladolid), se celebró, una reunión técnica con los tres colegiados de 3ª División, para

aclarar las dudas concernientes al Cursillo de ascenso a la 2ª División Nacional "B", a celebrar los días 5 y 6 en Las Rozas (Madrid).

## « MAYO »

Los días **6 y 7 de mayo** acuden a Madrid al Cursillo de Ascenso a la 2ª División "B" los colegiados pertenecientes a la 3ª División Nacional, Sres. Cueto Amigo, Laín Pérez y Mallo Fernández. Igualmente acuden los Sres. Gómez Gago y Díez Díez, para el ascenso al Cuerpo Específico de Asistentes de 2ª División.

El **20 de mayo** se celebra en Valladolid y posteriormente en Arroyo de la Encomienda la Jornada Físico-Técnica, para los seis colegiados mejor clasificados de los que optaron al Precursillo celebrado en enero. Finalmente fueron cuatro colegiados los que optaron al mismo, ante la imposibilidad de presentarse de los otros dos colegiados por motivos personales.

El **23 de mayo** se celebró en Las Rozas (Madrid) una nueva convocatoria de pruebas físicas de árbitros nacionales. Nuestro colegiado Sr. Rodríguez Pérez, acudió a la Convocatoria al lesionarse en las celebradas en Valencia en la primera convocatoria del año.

## « JUNIO »

El **2 de junio** se celebraron en Arroyo de la Encomienda los Cursillos de Ascenso a las Categorías de 2ª División Nacional "B" y 3ª División Nacional de Fútbol-Sala, asistiendo al primer cursillo seis y siete al segundo. Ese mismo día en la sede de la Federación de Fútbol, Arroyo de la Encomienda (Valladolid), se celebró, una reunión técnica con los tres colegiados de 2ª División "B", de la especialidad de fútbol-sala, para aclarar las dudas concernientes al Cursillo de Ascenso a la 2ª División Nacional a celebrar los días 9 y 10 de junio en Las Rozas (Madrid).

El día **3 de junio** se celebraron en Valladolid los Cursillos de Ascenso a 3ª División y 1ª División Regional Aficionado, donde tomaron parte, para el primer Cursillo quince colegiados y treinta para el segundo. Ese mismo día se celebra igualmente el Cursillo de Ascenso para árbitros asistentes a 2ª División "B", donde tomaron parte cuatro colegiados.

El **9 y 10 de junio** acuden a Las Rozas (Madrid) al Cursillo de Ascenso a la 2ª División, los colegiados pertenecientes a la 2ª División Nacional "B", Ontañón Ramos, Marazuela Hernández y Cañas Mañas.

El **14 de junio** se publicaron los resultados de los Cursillos de ascenso a 3ª División, 1ª División Regional Aficionados y árbitros asistentes de 2ª División "B" de Fútbol así como la 2ª División Nacional "B" y 3ª División Nacional de Fútbol-Sala, así como las clasificaciones finales de las distintas categorías.

Finalmente los días **del 15 al 25** del mismo mes se celebraron en las Delegaciones Provinciales y Subdelegación Comarcal del Bierzo, las clásicas jornadas de convivencia, con el fin de despedir la temporada actual en cada una de ellas.

# ▶ ACTUACIONES ARBITRALES

## Fútbol

### Árbitros «1ª DIVISIÓN»

**JOSÉ L.  
GONZÁLEZ GONZÁLEZ**



LIGA	
20/08/17	RC DEPORTIVO – R. MADRID CF
10/09/17	VALENCIA CF – ATCO. DE MADRID
20/09/17	SEVILLA CF – UD LAS PALMAS
01/10/17	R. MADRID – RCD ESPANYOL
15/10/17	MALAGA CF – CD LEGANES
28/10/17	D. ALAVES – VALENCIA CF
04/11/17	FC BARCELONA – SEVILLA CF
20/11/17	SD EIBAR – R. BETIS B.
26/11/17	RC DEPORTIVO - ATH CLUB BILBAO
10/12/17	RC ESPANYOL – GIRONA CF
06/01/18	UD LAS PALMAS – SD EIBAR
13/01/18	R. SOCIEDAD CF - FC BARCELONA
20/01/18	VILLARREAL CF – UD LEVANTE
11/02/18	RC CELTA – FC BARCELONA
18/02/18	ATCO. DE MADRID – ATH CLUB DE BILBAO
21/02/18	CD LEGANES – R. MADRID CF
28/02/18	R. BETIS B. – R. SOCIEDAD CF
01/04/18	SEVILLA CF – FC BARCELONA
14/04/18	ATH. BILBAO – RC DEPORTIVO
29/04/18	UD LEVANTE – SEVILLA CF
06/05/18	MALAGA CF – D. ALAVES
COPA SM EL REY	
26/10/17	CD TENERIFE – RC ESPANYOL
30/11/17	D. ALAVES – GETAFE CF
16/01/18	VALENCIA CF – D. ALAVES
31/01/18	CD LEGANES – SEVILLA CF

### Árbitras «1ª DIVISIÓN» FEMENINA

**VERÓNICA  
GONZÁLEZ SÁNCHEZ**



LIGA	
10/09/17	R. BETIS B. – RAYO VALLECANO
15/10/17	SEVILLA CF – FUNDACION ALBACETE
05/11/17	UD LEVANTE – ZARAGOZA FF
10/12/17	SPORTING FF – R. SOCIEDAD CF
14/01/18	R. BETIS B. – RCD ESPANYOL
11/02/18	FUND.ALBACETE – GRANADILLA TENERIFE
01/04/18	R. SOCIEDAD CF – UD LEVANTE
22/04/18	SPORTING FF – GRANADILLA TENERIFE
06/05/18	MADRID FF – RCD ESPANYOL

**ELENA  
PELÁEZ ARNILLAS**



LIGA	
03/09/17	R. SOCIEDAD CF – VALENCIA FF
01/10/17	R. BETIS B – ZARAGOZA FF
29/10/17	ATH. CL. BILBAO – GRANADILLA TENERIFE
12/11/17	R. SOCIEDAD CF – RAYO VALLECANO
03/12/17	ATCO. DE MADRID – SEVILLA CF
17/12/17	FUND. ALBACETE – ATH. CLUB BILBAO
28/01/18	RAYO VALLECANO – R. BETIS B.
11/02/18	UD SANTA TERESA – FC BARCELONA
25/02/18	SPORTING FF – ATCO. DE MADRID
25/03/18	ZARAGOZA FF – SPORTING FF
22/04/18	R. SOCIEDAD CF – FUNDACION ALBACETE
13/05/18	SPORTING FF – UD SANTA TERESA
COPA SM LA REINA	
23/05/18	UD LEVANTE – FC BARCELONA

## Árbitros Asistentes «1ª DIVISIÓN»



**RUBÉN  
BECERRIL GOMEZ**

### LIGA

20/08/17	RC DEPORTIVO – R. MADRID CF
10/09/17	VALENCIA CF – ATCO. DE MADRID
20/09/17	SEVILLA CF – UD LAS PALMAS
01/10/17	R. MADRID – RCD ESPANYOL
15/10/17	MALAGA CF – CD LEGANES
28/10/17	D. ALAVES – VALENCIA CF
04/11/17	FC BARCELONA – SEVILLA CF
20/11/17	SD EIBAR – R. BETIS B.
26/11/17	RC DEPORTIVO - ATH CLUB BILBAO
10/12/17	RC ESPANYOL – GIRONA CF
06/01/18	UD LAS PALMAS – SD EIBAR
13/01/18	R. SOCIEDAD CF - FC BARCELONA
20/01/18	VILLARREAL CF – UD LEVANTE
11/02/18	RC CELTA – FC BARCELONA
18/02/18	ATCO. DE MADRID – ATH CLUB DE BILBAO
21/02/18	CD LEGANES – R. MADRID CF
28/02/18	R. BETIS B. – R. SOCIEDAD CF
01/04/18	SEVILLA CF – FC BARCELONA
14/04/18	ATH. BILBAO – RC DEPORTIVO
29/04/18	UD LEVANTE – SEVILLA CF
06/05/18	MALAGA CF – D. ALAVES

## 4<sup>os</sup> Árbitros «1ª DIVISIÓN»

**CÉSAR  
DIEZ CANO**

### LIGA

28/10/17	D. ALAVES – VALENCIA CF
11/02/17	CD LEGANES – SD EIBAR
22/04/18	RC CELTA – VALENCIA CF

**FERNANDO  
ROMÁN ROMÁN**

### LIGA

01/10/17	R. MADRID CF – RCD ESPANYOL
21/02/18	CD LEGANES – R. MADRID CF
06/05/18	MALAGA CF – D. ALAVES

**ALBERTO GONZÁLEZ  
HERNÁNDEZ**

### LIGA

11/02/18	RC CELTA – RCD ESPANYOL
01/04/18	SEVILLA CF – FC BARCELONA
18/04/18	RC DEPORTIVO – SEVILLA CF

## Árbitras Asistentes «1ª DIVISIÓN» Femen.



**ADRIANA  
GARCÍA FERNÁNDEZ**

### LIGA

10/09/17	R. BETIS B. – RAYO VALLECANO
15/10/17	SEVILLA CF – FUNDACION ALBACETE
29/10/17	ATH. CLUB BILBAO – GRANADILLA TENERIFE
05/11/17	UD LEVANTE – ZARAGOZA FF
10/12/17	SPORTING FF – R. SOCIEDAD CF
17/12/17	FUNDACION ALBACETE – ATH. CLUB BILBAO
14/01/18	R. BETIS B. – RCD ESPANYOL
11/02/18	UD SANTA TERESA – FC BARCELONA
25/02/18	SPORTING FF – ATCO. DE MADRID
25/03/18	ZARAGOZA FF – SPORTING FF
01/04/18	R. SOCIEDAD CF – UD LEVANTE
22/04/18	SPORTING FF – GRANADILLA TENERIFE
06/05/18	MADRID FF – RCD ESPANYOL
13/05/18	SPORTING FF – UD SANTA TERESA

### COPA SM LA REINA

23/05/18	UD LEVANTE – FC BARCELONA (A. ASISTENTE)
----------	--

**ALFONSO  
VICENTE MORAL**

### LIGA

15/10/17	MALAGA CF – CD LEGANES
13/01/18	R. SOCIEDAD CF – FC BARCELONA
31/01/18	CD LEGANES – SEVILLA CF
19/05/18	RC CELTA – UD LEVANTE

**GERMAN  
CID CAMACHO**

### LIGA

19/11/17	CD LEGANES – FC BARCELONA
26/11/17	RC DEPOR. – ATHLETIC CLUB BILBAO
11/03/18	UD LAS PALMAS – VILLARREAL CF
08/04/18	FC BARCELONA – CD LEGANES
06/05/18	ATCO. DE MADRID – RCD ESPANYOL

## Delegados de Partido «1ª DIVISIÓN»

### JAVIER TURIENZO ÁLVAREZ

LIGA	
24/09/17	SD EIBAR – RC CELTA
22/10/17	RC CELTA – ATCO. DE MADRID
09/12/17	R. MADRID CF – SEVILLA FC
14/01/18	SD EIBAR – ATCO. DE MADRID
28/01/18	RC DEPORTIVO – UD LEVANTE
17/02/18	D. ALAVES – RC DEPORTIVO
29/04/18	R. MADRID CF – CD LEGANES

### FÉLIX SANCHEZ MARCOS

LIGA	
22/10/17	LEGANES – ATHLETIC CLUB
18/11/17	ATCO. DE MADRID – R. MADRID CF
26/11/17	R. MADRID CF – CD MALAGA CF
23/12/17	RC DEPORTIVO – RC CELTA
19/02/18	GETAFE CF – RC CELTA
08/04/18	D. ALAVES – GETAFE CF
18/04/18	R. MADRID CF – ATHLETIC CLUB

### CARLOS ROMÁN GONZÁLEZ

LIGA	
23/09/17	D. ALAVES – R. MADRID CF
14/10/17	ATHLETIC CLUB – SEVILLA FC
04/11/17	RC DEPORTIVO – ATCO. DE MADRID
28/01/18	RC CELTA – R. BETIS B.
04/03/18	R. SOCIEDAD CF – D. ALAVES
18/03/18	R. MADRID CF – GIRONA FC
29/04/18	FC BARCELONA – RC DEPORTIVO

### JULIÁN RODRÍGUEZ SANTIAGO

LIGA	
10/09/17	CD LEGANES - GETAFE CF
23/09/17	ATCO. MADRID – SEVILLA FC
14/10/17	D. ALAVES – R. SOCIEDAD CF
05/11/17	R. SOCIEDAD CF – SD EIBAR
08/12/17	D. ALAVES – UD LAS PALMAS
14/01/18	R. MADRID CF – VILLARREAL CF
04/03/18	CD LEGANES – CD MALAGA CF
15/04/18	GETAFE CF – RC ESPANYOL

## Intervenciones y Encuentros de Árbitros de Fútbol

### Árbitros Nacionales «2ª DIVISIÓN»

ÁRBITROS	LIGA	COPA	DELEGACIÓN
JORGE VALDES ALLER	21	1	D.P LEON
OLIVER DE LA FUENTE RAMOS	18	1	D.P VALLADOLID

### Árbitros Nacionales «2ª DIVISIÓN - B»

ÁRBITROS	LIGA	COPA	DELEGACIÓN
CESAR DIEZ CANO	14	1	D.P BURGOS
GORKA MAZO MARURI	14		D.P BURGOS
FERNANDO ROMAN ROMAN	15		D.P PALENCIA
ALBERTO GONZALEZ HERNANDEZ	14		D.P SALAMANCA
ALFONSO VICENTE MORAL	15		D.P SALAMANCA
GERMAN CID CAMACHO	14		D.P.SEGOVIA
CARLOS PEREZ FERNANDEZ	15		D.P ZAMORA

## ▶▶▶ Árbitros Asistentes «NACIONALES»

ÁRB. - 2ª DIVISIÓN	LIGA	COPA	DELEGACIÓN
Antonio Rodriguez Perez	19	1	D.P Burgos
Samuel Garcia Aguilera	21	1	D.P Leon
Daniel Pescador Hernandez	19	1	D.P Salamanca
ÁRB. - 2ª DIVISIÓN B	LIGA	COPA	DELEGACIÓN
Diego Ibañez Saiz	12	1	D.P Burgos
Ruben Diez Diez	15		D.P Palencia
Alejandro Estevez Iglesias	17		D.P Salamanca
Javier Gomez Gago	12		D.P.Salamanca
Oscar Martin Perez	12		D.P. Segovia
Javier Garrido Concha	14		D.P Soria
Javier Chicote Platero	13		D.P Valladolid

## ▶▶▶ Árbitros «3ª DIVISIÓN»

ÁRBITROS	LIGA	COPA	DELEGACIÓN
Antonio Del Bosque Garcia	13		D.P. Avila
Eduardo Calleja Castrillo	15	2	D.P Burgos
Alvaro Cuesta Revilla	14	2	D.P.Burgos
Ruben Gamez Illera	15	1	D.P Burgos
Pablo Arias Rodriguez	7		D.P Leon
Carlos Cordero Rodriguez	7		D.P Leon
Guillermo Cueto Amigo	14		D.P Leon
Cesar Dominguez Zapatero	9		D.P Leon
Eder Mallo Fernandez	13	1	D.P Leon
Adrian Reyes Cristin	13		D.P Leon
Diego Calvo Antolin	14		D.P Palencia
Julian Calvo Antolin	12		D.P Palencia
Jorge Ruiz Aguado	12		D.P Palencia
Jorge Lorenzo Torres	12		D.P.Salamanca
Javier Muriel Isidro	10		D.P.Salamanca
Nestor Holgueras Castellanos	13		D.P Segovia
Angel Manso Rojas	13		D.P Segovia
Guillermo Mate Rincon	13		D.P.Segovia
Victor Lain Perez	16		D.P Soria
Jorge Gaspar Barajas	16		D.P Valladolid
Estefan Gonzalez Alcalde	11		D.P Valladolid
Pablo Hernandez Alvarez	14		D.P Valladolid
Daniel Reinoso Mangas	11		D.P Valladolid
Miguel A. Reinoso Mangas	14		D.P Valladolid
David Rivera Garcia	14		D.P Valladolid
Francisco Rivera Garcia	13		D.P Valladolid
Daniel Gomez Esteban	12		D.P Zamora
Hector Juan Bustos	10		D.P Zamora
Daniel Piñuel Peña	12		D.P Zamora
Carlos Frey Dominguez	13		S.C Bierzo
Sergio Valdes Varela	13		S.C Bierzo

## ▶▶▶ Árbitros Asistentes «3ª DIVISIÓN»

ÁRBITROS	LIGA	COPA	DELEGACIÓN
Alberto Blazquez Sanchez	13		D.P Avila
Victor Blanco Lopez	12	3	D.P Burgos
Adriana Garcia Fernandez	13		D.P Burgos
Miguel A. Garcia Soria	15	2	D.P Burgos
Mario Garcia Perez	15		D.P Leon
Javier Lopez Candanedo	17	1	D.P Leon
Angel Gomez Alvarez	15		D.P Leon
Sergio Rebollo Merino	16		D.P Leon
Cesar Lobos Bores	14		D.P.Palencia
Luis Quirce Moras	12		D.P.Palencia
Edgar Sanchez Esteban	14		D.P.Palencia
Alonso de La Peña Pereletegui	17		D.P Salamanca
Cesar Iglesias Herrera	20		D.P.Segovia
Jorge Monjas Santos	8		D.P.Segovia
Mario Moreno Peña	15		D.P Soria
Victor Gomez Diez	22		D.P Valladolid
Alberto Martin Dieguez	22		D.P Valladolid
Ricardo Lopez Lavin	23		D.P. Valladolid
Jesus Rodrigo Gonzalo	13		D.P Zamora
Hector Vicente Ferrero	18		D.P Zamora
Lidia Lombardero Diaz	16		S.C Bierzo

## ▶▶▶ Actuaciones «4ª ÁRBITRO»

ÁRBITROS	LIGA	COPA	DELEGACIÓN
Cesar Diez Cano	6	2	D.P Burgos
Gorka Mazo Maruri	7		D.P Burgos
Fernando Roman Roman	7		D.P Palencia
Alberto Gonzalez Hernandez	6	1	D.P Salamanca
Alfonso Vicente Moral	6	1	D.P Salamanca
German Cid Camacho	6	1	D.P.Segovia
Carlos Perez Fernandez	6		D.P Zamora

## INFORMADORES de Fútbol

ÁRBITROS	DELEGACIÓN	
Domingo Alonso	Rodrigo	D.P Burgos
Villahoz Barbero	Rufino	D.P Burgos
Encina Rodriguez	Roberto	D.P Leon
Martinez Sanemeterio	Jorge	D.P Leon
Sanchez Cabo	Jaime	D.P Leon
Turienzo Alvarez	Javier	D.P Leon
Alonso Arenillas	Jesus	D.P Palencia
Alonso Salas	Alberto	D.P Palencia
Becerril Gomez	David	D.P Palencia
Martinez Ramos	David	D.P Palencia
Rey Villan	Juan C.	D.P Palencia
Roman Gonzalez	Miguel C.	D.P Palencia
Gomez Garcia	Francisco	D.P Salamanca
Gonzalez Lopez	Luis A.	D.P Salamanca
Hernandez Velasco	Angel	D.P Salamanca
Hidalgo Aparicio	Faustino	D.P Salamanca
Rodriguez Cayetano	Jesus	D.P Salamanca
Sanchez Marcos	Felix	D.P Salamanca
Sanchez Santos	Jose M.	D.P Salamanca
Velasco Barbero	Javier	D.P Salamanca
Martin Llorente	Jesus	D.P Segovia
Martinez Gomez	Pedro	D.P Segovia
Vallejo Alvarez	Gabriel	D.P Segovia
Acero Martinez	Amos	D.P Soria
Jimenez Jimenez	Jose A.	D.P Soria
Lopez Sancho	Jose L.	D.P Soria
Miguel Sevillano	Oscar	D.P Soria
Arranz Nuñez	Francisco	D.P Valladolid
Badas Gonzalez	Francisco	D.P Valladolid
Diez Garcia	Joaquin	D.P Valladolid
Garcia San Jose	Eugenio	D.P Valladolid
Gomez Ortega	Jose L.	D.P Valladolid
Perez Almaraz	Pablo	D.P Valladolid
Rodriguez Santiago	Julian	D.P Valladolid
Tejedor Ferrero	Francisco J.	D.P Valladolid
Vaca De Blas	Diego	D.P Valladolid
Arenal Gomez	Pedro M.	D.P Zamora
Cuesta Giron	Angel	D.P Zamora
Parla Mendo	Rodolfo De	D.P Zamora
Ateca Yañez	Jorge	S.C Bierzo
Moran Gonzalez	Jesus V.	S.C Bierzo
Tomas Lopez	Nemesio	S.C Bierzo
Saez Margoton	Ignacio	Cta

# Fútbol Sala

## Árbitros FÚTBOL SALA «1ª DIVISIÓN»

### JULIO REDONDO ARENALES



#### LIGA

16/09/17	Ribera Navarra FS – FC Barcelona
03/10/17	O' Parrulo – FC Barcelona
07/10/17	Levante Fs – Catgas Fs
18/11/17	O' Parrulo FS – Ribera Navarra
12/12/17	O' Parrulo FS – Osasuna M.
23/12/17	Gran Canaria – Peñiscola Fs
17/02/18	Ribera Navarra – Gran Canaria Fs
03/03/18	Palma FS – Ribera Navarra
10/03/18	Peñiscola FS – Zaragoza FS
21/04/18	Jaen FS – Gran Canaria
28/04/18	Palma FS – Cartagena Fs
12/05/18	Zaragoza FS – FC Barcelona

#### COPA SM EL REY

25/10/17	Segovia FS – Santiago FS
----------	--------------------------

### AGUSTÍN PÉREZ ÁLVAREZ



#### LIGA


30/09/17	Ribera Navarra – Peñiscola FS
03/10/17	O' Parrulo FS – FC Barcelona
18/11/17	O' Parrulo FS – Ribera Navarra
25/11/17	Gran Canaria – Zaragoza FS
16/12/17	El Pozo Murcia – O' Parrulo FS
23/12/17	Inter M. - Santiago FS
12/01/18	Osasuna M. Zaragoza FS
28/01/18	Osasuna Magna – Ribera Navarra
24/02/18	Gran Canaria - Palma FS
10/03/18	Inter M. O' Parrulo FS
07/04/18	Jaen FS – Santiago FS
28/04/18	Ribera Navarra FS – Jaen FS

#### COPA SM EL REY

11/10/17	Guardo Fs - R. Navarra
25/10/17	Guardo Fs – Xota FS




### JORGE GONZÁLEZ MORETA



LIGA	
15/09/17	Inter M. - Peñíscola FS
21/10/17	Santiago FS – Catgas FS
28/10/17	Ferrol – Peñíscola FS
18/11/17	Jaen FS – Peñíscola FS
02/12/17	O´Parrulo Fs – Catgas FS
12/12/17	Levante FS – Inter M.
23/12/17	Palma FS – FC Barcelona
13/01/18	Osasuna M. – Santiago FS
17/02/18	Osasuna M. – Cartagena FS
10/03/18	Fc Barcelona – Jaen FS
07/04/18	Zaragoza FS – Gran Canaria FS
14/04/18	Palma FS – El Pozo Murcia
COPA SM EL REY	
14/11/17	Inter M. – Xota FS

### LUIS M. SÁNCHEZ CHAMORRO



LIGA	
15/09/17	Inter M. - Peñíscola FS
21/10/17	Santiago FS – Catgas FS
28/10/17	Ferrol – Peñíscola FS
18/11/17	Jaen FS – Peñíscola FS
12/12/17	Levante FS – Inter M.
23/12/17	Palma FS – Fc Barcelona
13/01/18	Osasuna M. – Santiago FS
17/02/18	Osasuna M. – Cartagena FS
10/03/18	Fc Barcelona – Jaen FS
07/04/18	Zaragoza FS – Gran Canaria FS
14/04/18	Palma FS – El Pozo Murcia
COPA SM EL REY	
14/11/17	Inter M. – Xota FS

### RICARDO CONTRERAS TEJEDOR



LIGA	
30/09/17	Ribera Navarra – Peñíscola FS
07/10/17	Levante FS – Catgas FS
25/11/17	Gran Canaria – Zaragoza FS
12/12/17	O´Parrulo FS – Osasuna M.
23/12/17	Gran Canaria FS – Peñíscola FS
12/01/18	Osasuna M. Zaragoza FS
28/01/18	Osasuna Magna – Ribera Navarra
24/02/18	Gran Canaria - Palma FS
10/03/18	Inter M. O´Parrulo FS
07/04/18	Jaen FS – Santiago FS
28/04/18	Ribera Navarra FS – Jaen FS
COPA SM EL REY	
11/10/17	Guardo FS - R. Navarra
25/10/17	Segovia FS – Santiago FS

## Árbitros Fútbol Sala «2ª DIVISIÓN»

ÁRBITROS	LIGA	COPA	DELEG.
Antonio Navarro Rodriguez	13	1	D.P AVILA
Jesus Montero Galan	12	1	D.P SALAMANCA
Felix D. Miguel Velasco	9	1	D.P SEGOVIA
Ruben Miguel Velasco	12	1	D.P.SEGOVIA

## Árbitros Fútbol Sala «2ª DIVISIÓN - B»

ÁRBITROS	LIGA	COPA	DELEG.
Alberto Macias Iglesias	5		D.P AVILA
Daniel Ontañon Ramos	15		D.P.BURGOS
Sergio Toral Ferrero	15		D.P.LEON
Luis A. De Cabo Gonzalo	14		D.P SALAMANCA
Ricardo Prieto Gonzalez	14		D.P SALAMANCA
Fredy Molina Muñoz	16		D.P SALAMANCA
Jose A. Cañas Mañas	14		D.P SEGOVIA
Fco Marazuela Hernando	14		D.P. SEGOVIA
Mariano Merino Gonzalez	12		D.P SEGOVIA
Sergio Moreno De Santos	12		D.P SEGOVIA
Israel Barroso Garcia	13		D.P VALLADOLID
Luis Gregorio Rodriguez	16		D.P VALLADOLID
Carlos Volpini Gilabert	12		D.P VALLADOLID
Ivan Sanz Moreno	6		D.P VALLADOLID
Casimiro Miguel Lucas	13		D.P ZAMORA

## Árbitros Fútbol Sala «3ª DIVISIÓN»

ÁRBITROS	LIGA	DELEG
Alvar Garcia Arauzo	20	D.P BURGOS
Ruben Pascual Martinez	22	D.P BURGOS
Ruben Ramiro De Diego	5	D.P.BURGOS
David Rodriguez Martin	22	D.P BURGOS
Alejandro Lopez Panizo	26	D.P LEON
Jose J. Gutierrez Blanco	15	D.P SALAMANCA
Jorge Martin Carrasco	19	D.P SALAMANCA
Jose A. Montero Galan	24	D.P SALAMANCA
Juan C. Garcia Lozano	25	D.P SEGOVIA
Jaime De Grado Badillo	25	D.P SEGOVIA
Juan D. Ospina Muñoz	19	D.P SEGOVIA
Alejandro Santamaria Benito	23	D.P SEGOVIA
Fernandez Viedma Bermejo	14	D.P SEGOVIA
Alexander Yañez Rodriguez	25	D.P VALLADOLID
Juan Haedo Gago	21	D.P ZAMORA

## Cronometradores «NACIONALES» F.S.

ÁRBITROS		DELEG.
Blanco Lopez	Marta	D.P BURGOS
Castresana Lopez	Alvaro	D.P BURGOS
Ramiro De Diego	Maria C.	D.P BURGOS
Santamaria Perez	Rocio	D.P BURGOS
Santos Campo	David	D.P BURGOS
Alvarez Nogueiro	Paula	D.P LEON
Garcia Arjones	Iria	D.P LEON
De La Torre Alonso	Maria	D.P PALENCIA
Albuquerque Gonzalo	Alvaro	D.P SALAMANCA
Calvo Martin	Francisco	D.P SALAMANCA
Diez Peralta	Mónica	D.P SALAMANCA
Diez Peralta	Vanessa	D.P SALAMANCA
Hernandez Muñoz	Sergio	D.P SALAMANCA
Perez Gonzalez	Juan C.	D.P SALAMANCA
Sanchez Hernandez	Jessica	D.P SALAMANCA
Santero Gonzalo	Jose J.	D.P SALAMANCA
Torre Escribano	Juan P. De La	D.P SALAMANCA
Arevalo Jimenez	Estela	D.P SEGOVIA
Delgado Andres	Paula	D.P SEGOVIA
Fernandez Estevez	Cristian	D.P SEGOVIA
Horcajo Criado	Laura	D.P SEGOVIA
Merino Herrero	Sherezade	D.P SEGOVIA
Monnet De Los Santos	Leandro	D.P SEGOVIA
Virsedá Alonso	Borja	D.P SEGOVIA
Arranz Molpeceres	Marta	D.P VALLADOLID
Cea Manuel	Raquel	D.P VALLADOLID
Gil Vallelado	Sara	D.P VALLADOLID
Molpeceres Jorge	Maria	D.P VALLADOLID
Santamaria Ojeda	Gema	D.P VALLADOLID
Vidal Botran	Mª Carmen	D.P VALLADOLID
Alvarez Rodriguez	Sofia	D.P ZAMORA
Arias Carrera	Vanessa	D.P ZAMORA
Madrigal Bernal	Begoña	D.P ZAMORA
Martinez Miguel	Carmen	D.P ZAMORA
Roman Benito	Blanca	D.P ZAMORA

## Actuaciones 3º Árbitro «1ª DIVISIÓN» FS

### JOSE A. CAÑAS MAÑAS

#### LIGA

30/09/17	SEGOVIA FS – JAEN FS
23/12/17	SEGOVIA FS – CARTAGENA FS
13/04/18	SEGOVIA FS – OSASUNA FS

### FCO. MARAZUELA HERNANDO

#### LIGA

28/10/17	SEGOVIA FS – SANTIAGO FS
08/12/17	SEGOVIA FS – O´ PARRULO FS
10/04/18	SEGOVIA FS – INTER M

### MARIANO MERNO GONZALEZ

#### LIGA

16/09/17	SEGOVIA FS – R. ZARAGOZA
04/11/17	SEGOVIA FS – GRAN CANARIA FS
17/02/18	SEGOVIA FS – PEÑISCOLA FS
24/03/18	SEGOVIA FS – R. NAVARRA

### SERGIO MORENO DE SANTOS

#### LIGA

14/10/17	SEGOVIA FS – LEVANTE FS
12/01/18	SEGOVIA FS – FC BARCELONA
07/04/18	SEGOVIA FS – CATGAS
28/04/18	SEGOVIA FS – EL POZO FS

### IVAN SANZ MORENO

#### LIGA

18/11/17	SEGOVIA FS – PALMA FS
----------	-----------------------



## ▶ Cronometradoras «1ª DIVISION» F.S.

### LAURA HORCAJO CRIADO

LIGA	
16/09/17	SEGOVIA FS – R. ZARAGOZA
30/09/17	SEGOVIA FS – JAEN FS
14/10/17	SEGOVIA FS – LEVANTE FS
04/11/17	SEGOVIA FS – GRAN CANARIA FS
08/12/17	SEGOVIA FS – O´PARRULO FS
23/12/17	SEGOVIA FS – CARTAGENA FS
12/01/18	SEGOVIA FS – FC BARCELONA
17/02/18	SEGOVIA FS – PEÑISCOLA FS
24/03/18	SEGOVIA FS – R. NAVARRA
07/04/18	SEGOVIA FS – CATGAS
10/04/18	SEGOVIA FS – INTER M.
13/04/18	SEGOVIA FS – OSASUNA FS

### RAQUEL CEA MANUEL

LIGA	
18/11/17	SEGOVIA FS – PALMA FS
28/04/18	SEGOVIA FS – EL POZO FS

### Mª CARMEN VIDAL BOTRAN

LIGA	
28/10/17	SEGOVIA FS – SANTIAGO FS

## ▶ INFORMADORES de Fútbol Sala

ÁRBITROS		DELEG.
Ontañon Ramos	Roberto	D.P BURGOS
Santamaria Nicolas	Francisco	D.P BURGOS
Herrero Urdiales	Jose M.	D.P LEON
Toral Ferrero	Roberto	D.P LEON
Viedma Martin	Fernando	D.P SEGOVIA
Arranz Rodriguez	Alberto	D.P VALLADOLID
Herrero Martin	Pedro L.	D.P VALLADOLID
Mozo Revilla	Miguel	D.P VALLADOLID
Tascon Rodriguez	Javier	D.P VALLADOLID
Calvo Del Rey	Jose	D.P ZAMORA
Gonzalez Lozano	Tomas	D.P ZAMORA
Martinez Martinez	Tomas	D.P ZAMORA
Miguel De Mena	Manuel	D.P ZAMORA

## ▶ CURSOS DE ASCENSO

### ▶ Ascenso a «3ª DIVISIÓN»

ÁRBITROS	DELEGACIÓN	PTOS
1- Sergio Calleja Castrillo	D.P Burgos	67,10
2- Daniel Blanco Nuñez	S.C Bierzo	67,00
3- Alberto Sanchez Ingidua	D.P Salamanca	65,00
4- David Garcia De La Loma	D.P Palencia	61,50
5- Alvaro Fernandez Gonzalez	D.P Leon	61,00
6- Alvaro Sanz Monge	D.P Soria	60,75
7- Hector Calvo Antolin	D.P Palencia	60,50
8- Adrian Pascual Valbuena	D.P Burgos	59,75
9- Javier Matia Gallo	D.P Palencia	56,50
*Daniel Justo Sanchez	D.P Avila	
*Ivan Pablo Gomez	D.P Salamanca	
*Omar Alvarez Rodriguez	S.C Bierzo	
**Guillermo Garcia Presa	D.P Leon	
**Marcos Sanchez Polo	D.P Salamanca	
**Jesus Mansilla Barrientos	D.P Valladolid	

### INCIDENCIAS:

\* No superó las Pruebas Físicas.

\*\*No supero el 80% de Reglas de Juego y Reglamentos

## Ascenso a 1ª División « REGIONAL Aficionado »

ÁRBITROS	DELEGACIÓN	PTOS
1- Carlos Gutierrez Lopez	D.P Leon	70,00
2- David De Leon Sancho	DP Valladolid	68,75
3- Sergio Balbas Calvo	D.P Burgos	68,60
4- Santiago Quirce Lorenzo	D.P Palencia	68,50
5- Juan Mejino Lopez	S.C Bierzo	67,00
6- Alejandro Obeja Gonzalez	D.P Salamanca	65,75
7- Alejandro Valle Vicente	D.P Zamora	65,25
8- Adrian Poncela Gomez	D.P Valladolid	65,10
9- Ismael Alba Gallego	D.P Valladolid	63,50
10- Alejandro Del Barrio Reyes	D.P Soria	63,45
11- Miguel A. Herrero Porto	D.P Leon	63,40
12- Victor Blanco De Paz	D.P Zamora	63,35
13- Omar Esteban Bergaz	D.P Valladolid	63,25
14- Roberto Sanchez Hernandez	D.P Salamanca	58,25
15- Ignacio Carmona Hernando	D.P Burgos	57,60
16- Marco Criado Nicolas	D.P Salamanca	57,50
17- Jorge Garcia Rojo	D.P Palencia	56,25
18- Pablo Cuesta Valbuena	D.P Leon	55,50
19- David Lopez Prieto	D.P Leon	53,00
20- Carlos Tellez De Meneses	D.P Salamanca	50,00
*Victor Porro Cuesta	D.P Palencia	
*Cristhian Vasquez Molina	D.P Segovia	
*Luis Del Alamo Merino	D.P Segovia	
*Estefania Benito Benito	D.P Burgos	
*Rodrigo Galan Cenalmor	D.P Avila	
*Mario Lallana Mafe	D.P Soria	
**Manuel Contin Gutierrez	D.P Burgos	
**Carlos Galan Gutierrez	D.P Avila	
**Jorge Salvador Diez	D.P Palencia	
**Francisco J. Vicente Avila	D.P Salamanca	

## Ascenso a Árbitro Asistente « 2ª DIVISIÓN B »

ÁRBITROS	DELEGACIÓN	PTOS
1- Jesus Rodrigo Gonzalo	D.P Zamora	44,00
2- Mario Moreno Peña	D.P Soria	42,00
*Cesar Lobos Bores	D.P Palencia	
**Angel Gomez Alvarez	D.P Leon	

## Ascenso a « 2ª DIVISIÓN B » F. S.

ÁRBITROS	DELEGACIÓN	PTOS
1- Juan Haedo Gago	D.P Zamora	85,00
2- Jose A. Montero Galan	D.P Salamanca	77,00
3- Ruben Pascual Martinez	D.P Burgos	77,00
* Juan C. Garcia Lozano	D.P Segovia	
* Jorge Martin Carrasco	D.P Salamanca	
** David Rodriguez Martin	D.P Burgos	

## Ascenso a « 3ª DIVISIÓN » F. S.

ÁRBITROS	DELEGACIÓN	PTOS
1- David Llorente El Hataf	D.P Segovia	88,00
2- Adrian Rodriguez Fernandez	D.P Zamora	83,0
3- Alberto Torres Rodriguez	D.P Valladolid	77,50
4- Daniel De La Torre Escribano	D.P Leon	76,00
5- Paula Alvarez Nogueiro	D.P Leon	70,50
6- Juan C. Perez Gonzalez	D.P Salamanca	68,50
* Ian Bruña Fulgencio	D.P Zamora	

### INCIDENCIAS:

\* No superó las Pruebas Físicas.

\*\*No supero el 80% de Reglas de Juego y Reglamentos

## Clasificación Final Árbitros « 3ª DIVISIÓN »

Nº	ÁRBITROS	DELEG.	PTOS
1	Hector Juan Bustos	Zamora	8,42
2	Victor Lain Perez	Soria	8,42
3	Eder Mallo Fernandez	Leon	8,41
4	Nestor Holgueras Castellanos	Segovia	8,41
5	Cesar Dominguez Zapatero	Leon	8,40
6	Guillermo Cueto Amigo	Leon	8,39
7	Sergio Valdes Varela	Bierzo	8,39
8	Guillermo Mate Rincon	Segovia	8,38
9	David Rivera Garcia	Valladolid	8,38
10	Jorge Lorenzo Torres	Salamanca	8,37
11	Pablo Hernandez Alvarez	Valladolid	8,37
12	Alvaro Cuesta Revilla	Burgos	8,37
13	Antonio Del Bosque Garcia	Avila	8,36
14	Daniel Piñuel Peña	Zamora	8,36
15	Diego Calvo Antolin	Palencia	8,36
16	Carlos Frey Dominguez	Bierzo	8,35
17	Miguel A. Reinoso Mangas	Valladolid	8,35
18	Daniel Gomez Esteban	Zamora	8,35
19	Javier Muriel Isidro	Salamanca	8,3
20	Francisco Rivera Garcia	Valladolid	8,35
21	Estefan Gonzalvez Alcalde	Valladolid	8,34
22	Angel Manso Rojas	Segovia	8,34
23	Jorge Ruiz Aguado	Palencia	8,34
24	Eduardo Calleja Castrillo	Burgos	8,34
25*	Jorge Gaspar Barajas	Valladolid	8,34
26	Daniel Reinoso Mangas	Valladolid	8,32
27**	Julian Calvo Antolin	Palencia	8,32
28	Ruben Gamez Illera	Burgos	8,3
29	Adrian Reyes Cristin	Leon	8,30
30	Carlos Cordero Rodriguez	Leon	8,28
31	Pablo Arias Rodriguez	Leon	8,27

Descienden a la Categoría 1ª División Regional Aficionado y/o al Fútbol-Base, en virtud del artículo nº 139-2 del vigente Reglamento General de la Federación de Castilla y León de Fútbol, los colegiados que ocupan los puestos 29, 30 y 31 de la presente clasificación final.

### INCIDENCIAS:

\*JORGE GASPAR BARAJAS (D.P VALLADOLID). Causa baja al cumplir la edad. Artículo 140-4 del Reglamento

\*\* JULIAN CALVO ANTOLIN (D.P PALENCIA). Fue sancionado con 0,4 puntos por expediente disciplinario.

BORJA CACHO SALAN (D.P PALENCIA). Estuvo de Baja Médica toda la Temporada.

JOSE M. PALACIOS ARAGONES (D.P SORIA). Estuvo de Baja Médica toda la Temporada.

## Clasificación Final Árbitros Asistentes « 3ª DIVISIÓN »

Nº	ÁRBITROS	DELEG.	PTOS
1	Jesus Rodrigo Gonzalo	Zamora	8,38
2	Cesar Lobos Bores	Palencia	8,37
3	Mario Moreno Peña	Soria	8,36
4	Angel Gomez Alvarez	Leon	8,36
5	Javier Lopez Candanedo	Leon	8,36
6	Alonso De La Peña Pereletegui	Salamanca	8,35
7	Victor Gomez Diez	Valladolid	8,35
8	Victor Blanco Lopez	Burgos	8,35
9	Sergio Rebollo Merino	Leon	8,34
10	Alberto Martin Dieguez	Valladolid	8,34
11	Hector Vicente Ferrero	Zamora	8,34
12	Adriana Garcia Fernandez	Burgos	8,34
13	Alberto Blazquez Sanchez	Avila	8,34
14	Luis Quirce Moras	Palencia	8,34
15	Edgar Sanchez Esteban	Palencia	8,33
16	Cesar Iglesias Herrera	Segovia	8,33
17	Lidia Lombardero Diaz	Bierzo	8,32
18	Ricardo Lopez Lavin	Valladolid	8,32
19	Mario Garcia Perez	Leon	8,30
20	Miguel A. Garcia Soria	Burgos	8,30
21	Jorge Monjas Santos	Segovia	8,29

Descienden a la Categoría 1ª División Provincial Aficionado, en virtud del artículo nº 139-2 del Libro V "DE LOS ARBITROS" del vigente Reglamento General de la Federación de Castilla y León de Fútbol y la Normativa vigente del Cuerpo Especifico de Arbitros Asistentes de 3ª División, los colegiados que ocupan los puestos 20 y 21 de la presente clasificación final

### INCIDENCIAS:

SERGIO MARTINEZ HIERRO (D.P BURGOS). Estuvo de Baja Médica.

ALVARO VICENTE GARCIA (D.P SALAMANCA) Le fue concedida Excedencia.

## Clasificación Final

### Árbitros «1ª DIV. REGIONAL AFICIONADOS»

Nº	ÁRBITROS	DELEG.	PTOS
1	Marcos Sanchez Polo	Salamanca	8,40
2	Hector Calvo Antolin	Palencia	8,37
3	David Garcia De La Loma	Palencia	8,37
4	Jesus Mansilla Barrientos	Valladolid	8,36
5	Alberto Sanchez Ingidua	Salamanca	8,36
6	Alvaro Fernandez Gonzalez	Leon	8,36
7	Adrian Pascual Valbuena	Burgos	8,36
8	Oscar Prieto Pinilla	Leon	8,36
9	Victor Romera Hernandez	Soria	8,36
10	Daniel Blanco Nuñez	Bierzo	8,35
11	Omar Alvarez Rodriguez	Bierzo	8,35
12	Jorge Martin De La Calle	Segovia	8,35
13	Ivan Pablo Gomez	Salamanca	8,35
14	Sergio Calleja Castrillo	Burgos	8,35
15	Alvaro Sanz Monge	Soria	8,35
16	Cesar Lucas Garcia	Valladolid	8,35
17	Javier Matia Gallo	Palencia	8,3
18	Guillermo Garcia Presa	Leon	8,34
19	Daniel Justo Sanchez	Avila	8,34
20	Rodrigo Santos Gil	Valladolid	8,34
21	Juan A. Fernandez Rincon	Segovia	8,34
22	Cesar Garcia De La Mata	Palencia	8,34
23	Juan Carrera Fernandez	Leon	8,34,
24	Oscar Alonso Merino	Zamora	8,34
25	Rodrigo Crespo Villa	Valladolid	8,33
26	Javier Cabedo Figueredo	Zamora	8,33
27	Fernando Pelaez Santamarta	Salamanca	8,33
28	Juan Saludes Rodriguez	Valladolid	8,33
29	Plamen Stanimirov Stoychev	Valladolid	8,33
30	Alejandro Martinez Acosta	Palencia	8,33
31	Adrian Vicente Andres	Leon	8,33
32	Ruben Alvarez Perez	Leon	8,32
33	Jorge Gonzalez Sanchez	Segovia	8,32
34	Sergio Garcia De La Loma	Palencia	8,32
35	Javier Gutierrez Garrote	Valladolid	8,32
36	Adrian Iglesias Sanz	Segovia	8,32
37	Elena Pelaez Arnillas	Palencia	8,32
38	Miguel Blanco Lopez	Burgos	8,32
39	Raul Manchado Rodriguez	Salamanca	8,32
40	Carlos Cañibano Arias	Valladolid	8,32
41	David Sanchez Yustos	Palencia	8,32
42	Miguel Alonso Castro	Leon	8,32
43	Vicente Del Rey Gonzalez	Salamanca	8,32
44	Antonio Morales Fernandez	Zamora	8,31
45	Mario Lopez Lavin	Valladolid	8,31
46	Diego Refoyo Matellan	Zamora	8,31
47	Maryan Simonov Todorov	Valladolid	8,31
48	Veronica Gonzalez Sanchez	Leon	8,31
49	Mateo Ortega Peña	Burgos	8,30
50	Juan M. Pedron Alfonso	Zamora	8,29
51	Victor Jimenez Rivero	Salamanca	8,29
52	Angel Sanchez Garcia	Salamanca	8,29
53	Victor Martinez Prieto	Leon	8,28

Descienden a la Categoría 1ª División Provincial Aficionado, en virtud del artículo nº 139-2 del vigente Reglamento General de la Federación de Castilla y León de Fútbol, los colegiados que ocupan los puestos 49, 50, 51, 52 y 53 de la presente clasificación final.

#### INCIDENCIAS:

ANGEL DE MIGUEL MORAL (D.P BURGOS). Le fue concedida Excedencia.

ALEJANDRO GONZALEZ CAMPANO (D.P LEON). Le fue concedida Excedencia.

LUIS VILLAR RUIZ (D.P SORIA). Le fue concedida Excedencia.

MARIO LLORENTE MELENDO (D.P ZAMORA). Le fue concedida Excedencia.

## Clasificación Final Árbitros « 2ª DIVISIÓN-B » Fútbol Sala

Nº	ÁRBITROS	DELEG.	PTOS
1	Jose A. Cañas Mañas	Segovia	8,6475
2	Francisco Marazuela Hernando	Segovia	8,6375
3	Sergio Toral Heredia	Leon	8,6200
4	Mariano Merino Gonzalez	Segovia	8,6071
5	Daniel Ontañon Ramos	Burgos	8,6029
6	Casimiro Miguel Lucas	Zamora	8,5750
7	Luis A. Gregorio Rodriguez	Valladolid	8,5525
8	Luis A. De Cabo Gonzalo	Salamanca	8,5413
9	Ricardo Prieto Gonzalez	Salamanca	8,5350
10	Fredy Molina Muñoz	Salamanca	8,4600
11	Carlos Volpini Gilabert	Valladolid	8,4438
12	Israel Barroso Garcia	Valladolid	8,4175
13	Sergio Moreno De Santos	Segovia	8,3543

### INCIDENCIAS:

ALVARO CANO CASTRO (D.P BURGOS).  
Le fue concedida Excedencia.

ALBERTO MACIAS IGLESIAS (D.P AVILA).  
Le fue concedida Excedencia.

IVAN SANZ MORENO (D.P VALLADOLID).  
Se trasladó al Comité Catalán durante la Temporada.

## Clasificación Final Árbitros « 3ª DIVISIÓN » Fútbol Sala

Nº	ÁRBITROS	DELEGACIÓN	PTOS
1	Juan Haedo Gago	Zamora	8,5864
2	Jose A. Montero Galan	Salamanca	8,5436
3	Ruben Pascual Martinez	Burgos	8,5245
4	Juan C. Garcia Lozano	Segovia	8,4909
5	Jorge Martin Carrasco	Salamanca	8,4873
6	David Rodriguez Martin	Burgos	8,4655
7	Alexander Yañez Rodriguez	Valladolid	8,4464
8	Alejandro Santamaria Benito	Segovia	8,4430
9	Fernando Viedma Bermejo	Segovia	8,393
10	Alejandro Lopez Panizo	Leon	8,3645
11	Jose J. Gutierrez Blanco	Salamanca	8,348
12	Alvar Garcia Arauzo	Burgos	8,3280
13	Jaime De Grado Badillo	Segovia	8,271
14	Juan D. Ospina Muñoz	Segovia	8,2460

### INCIDENCIAS:

RUBEN RAMIRO DE DIEGO (D.P BURGOS)  
No alcanzó el número mínimo de encuentros para ser clasificado.

DAVID FRANCO MARTINEZ (D.P BURGOS) Le fue concedida Excedencia.

SARA ANDRES LOPEZ (D.P LEON) Le fue concedida Excedencia.

JAVIER MIGUEL RODRIGUEZ (D.P SALAMANCA) No actuó en la Temporada.

LUIS DE LA TORRE CUELLO (D.P SALAMANCA) No actuó en la Temporada.

JAVIER JUSTEL GULLON (D.P ZAMORA)  
Estuvo de Baja Médica.

# DESIGNACIONES ARBITRALES

3ª DIVISIÓN GRUPO VIII	SDALMAZAN	ARANDINA CF	CD ATCO. ASTORGA CF	REAL AVILA CF	CD BECERRIL	CD ATCO. BEMBIBRE	CD BUPOLSA	CD BURGOS PROMESAS	R. BURGOS CF	CD CEBREREÑA	CD CRISTO ATCO.	CD LA BAÑEZA FC	CD NUMANCIA "B"	CD SAN JOSE	CD ATCO. TORDESILLAS	UNIONISTAS SALAMANCA CF	CF SALMANTINO	SPORTING C. UXAMA	CD VIRGEN DEL CAMINO	ZAMORA CF
CD ALMAZAN		BG	CR	RG	CC	MAR	GOA	CAJ	GE	RMD	MR	MAR	CAJ	LP	GI	HC	RA	LP	CAD	CR
ARANDINA CF	DZ		RID	CA	MAR	CAD	CR	RMD	GI	CAJ	RMD	LT	GE	MAR	RA	RG	LP	MR	BG	COR
CD ATCO. ASTORGA	VV	CAD		GOA	GB	RMM	FD	GE	LT	JB	PP	MF	MI	GOA	CR	JB	GB	VV	CA	RG
REAL AVILA CF	MI	HC	CAJ		HA	MR	MF	PP	LT	BG	MI	MAR	RG	GB	JB	CAJ	RMD	RMM	MAR	LP
CD BECERRIL	PP	VV	RMD	HA		MF	LP	PP	MI	CA	RA	CC	CA	JB	RC	GE	JB	FD	GI	DZ
CD ATCO. BEMBIBRE	LT	AR	RG	GB	DZ		RMD	CA	COR	DZ	GE	JB	RC	CA	CAJ	CR	AR	PP	LT	RC
CD BUPOLSA	HC	CC	HA	GB	LP	RA		CC	RA	CAJ	RID	RG	BG	HA	LT	RMM	RC	COR	CAD	CAJ
CD BURGOS PROMESAS	AR	GOA	CAD	FD	RMM	LP	GI		GI	RG	RMM	CAD	MAR	MF	COR	GB	GOA	HC	RID	LT
REAL BURGOS CF	GOA	CC	CAJ	LP	RC	BG	CR	GI		RC	CA	GB	DZ	RID	CA	MF	HC	RA	GOA	CAD
CD CEBREREÑA	JB	RMD	HC	GE	GOA	MI	MAR	MR	RMM		CC	HA	MR	PP	MAR	HC	RID	GI	PP	LT
CD CRISTO ATCO.	PP	AR	GB	MR	CAJ	CC	MI	MF	MF	RC		HC	VV	RC	CR	VV	CR	FD	GB	RMD
CD LA BAÑEZA FC	BG	RID	RC	VV	RG	RMM	CAD	GE	FD	RA	RMM		VV	GE	MI	RA	FD	LT	MF	RID
CD NUMANCIA "B"	CR	HC	RA	CC	GOA	RA	MR	HA	CAD	GB	RG	GI		LP	MAR	CAD	RID	CR	MR	GB
CD SAN JOSE	RID	RMM	GOA	GI	BG	RMD	HA	RG	RMD	MR	CR	GI	LP		CAD	GB	HA	CC	MR	GI
CD ATCO. TORDESILLAS	FD	MF	VV	HC	CC	DZ	GE	LP	AR	LP	BG	MI	PP	COR		CA	HC	LT	BG	FD
UNIONISTAS SALAMANCA CF	MR	CAD	HA	HC	RG	CR	PP	GB	RMM	HA	MF	PP	FD	BG	RC		DZ	AR	CC	RID
CF SALMANTINO	HA	FD	MAR	FD	COR	CC	BG	DZ	COR	GB	HA	PP	RID	RMM	VV	MI		GE	LP	MF
SPORTING C. UXAMA	LP	HC	RID	GI	MAR	CR	CA	JB	MAR	GI	HA	MR	HA	RG	GE	CAD	CC		GOA	BG
CD VIRGEN DEL CAMINO	GE	RID	CA	CC	GI	JB	VV	RA	RA	VV	LT	RC	CR	RMM	VV	RMD	CAD	CAJ		FD
ZAMORA CF	FD	MI	LP	CA	LT	CC	AR	BG	CAJ	DZ	GI	RMM	VV	RC	MR	CA	MF	GB	RG	

AR= ARIAS RODRIGUEZ (LE)  
 BG= DEL BOSQUE GARCIA (AV)  
 CC= CALLEJA CASTRILLO (BU)  
 CAD = CALVO ANTOLIN D. (PA)  
 CAJ= CALVO ANTOLIN J. (PA)  
 COR= CORDERO RODRIGUEZ (LE)  
 CA=CUETO AMIGO (LE)  
 CR= CUESTA REVILLA (BU)  
 DZ= DOMINGUEZ ZAPATERO (LE)  
 FD= FREY DOMINGUEZ (SC)  
 GI= GAMEZ ILLERA (BU)

GB= GASPAR BARAJAS (VA)  
 GOA= GONZALVEZ ALCALDE (VA)  
 GE= GOMEZ ESTEBAN (ZA)  
 HC= HOLGUERAS CASTELLANOS (SG)  
 HA= HERNANDEZ ALVAREZ (VA)  
 JB= JUAN BUSTOS (ZA)  
 LP= LAIN PEREZ (SO)  
 LT= LORENZO TORRES (SA)  
 MAR=MANSO ROJAS (SG)  
 MI= MURIEL ISIDRO (SA)  
 MF= MALLO FERNANDEZ (LE)

MR= MATE RINCON (SG)  
 PP= PIÑUEL PEÑA (ZA)  
 RC= REYES CRISTIN (LE)  
 RID= RIVERA GARCIA D. (VA)  
 RG= RIVERA GARCIA F. (VA)  
 RMD= REINOSO MANGAS, D (VA)  
 RMM= REINOSO MANGAS, M (VA)  
 RA= RUIZ AGUADO (PA)  
 VV= VALDES VARELA (SC)

<b>1ª DIV. REGIONAL AFICIONADO GRUPO A</b>	ATCO. PALENCIA 1929	CF BRIVIESCA	CD CASTILLA PALENCIA	COLEGIOS DIOCESANOS	CD EL ESPINAR	CD LA GRANJA	CD MIRANDES "B"	NORMA SAN LEONARDO CF	CD PALENCIA B.	CD PAREDES	RACING LERMEÑO CF	CD RAUDENSE	P. SALAS	CD TARDELCUENDE	UNAMI CP	CD UNIVERSIDAD DE BURGOS	CD VILLAMURIEL	VILLARCAYO NELA CF
ATCO. PALENCIA 1929		GG	MA	VR	CF	BL	FG	BN	GLS	PA	VA	VA	GSJ	SP	JS	PP	MG	VR
CF BRIVIESCA	RH		VA	MG	LG	CAH	PV	LL	CA	RH	OP	OP	BL	GLD	CAH	SP	CA	CC
CD CASTILLA PALENCIA	GLD	SM		GS	FG	AP	MOF	PP	PA	GLS	GP	ALR	ALR	GC	PEA	FG	MG	PP
COLEGIOS DIOCESANOS	PG	MC	SAG		SP	SG	SI	MC	IS	IS	RM	JR	PS	SI	DR	DR	PS	STS
CD EL ESPINAR	CA	STS	JR	PP		IS	GG	SI	JS	JR	ST	DR	CV	MR	IS	CV	LG	SAG
CD LA GRANJA	DR	RH	JS	SP	GSJ		RH	JS	SP	SP	PG	AM	SAG	STS	GLD	CA	PS	SI
CD MIRANDES "B"	SM	MA	CV	GLS	GM	CAH		SY	MB	RH	OP	BL	PV	CAH	MG	OP	ST	BL
NORMA SAN LEONARDO CF	STS	GM	SG	OP	SG	ST	GG		GG	IS	MC	GSJ	GLS	SM	CA	LG	BL	SY
CD PALENCIA B.	CAH	ALR	GLD	MP	VR	PP	BN	MR		GM	SI	GP	GS	FG	VA	AP	GLS	SG
CD PAREDES	SY	AP	GLD	AP	MB	FG	FG	GS	PA		AC	GP	CF	SR	PP	BN	CAH	PP
RACING LERMEÑO CF	RH	FER	VR	RH	LL	MB	GM	GLD	SM	FER		CC	CAH	SR	SY	PV	SM	PV
CD RAUDENSE	RM	OP	MC	ST	PA	PEA	CC	SR	SM	GSJ	GM		SR	LG	VA	FER	SG	RH
P. SALAS	STS	SM	GS	MC	MB	GLS	CC	CF	LG	SM	PV	LL		CV	RH	OP	MB	PV
CD TARDELCUENDE	MB	MG	PV	GSJ	BL	CC	GLS	RH	FER	LL	MA	SR	MA		CC	GSJ	OP	PA
UNAMI CP	PS	ST	SI	SAG	MC	MC	JR	GG	MR	AM	SP	MR	RH	MB		RM	SM	SI
CD UNIVERSIDAD DE BURGOS	SM	PP	GP	AP	SM	CAH	PA	GP	STS	FER	CF	PV	CC	CA	VR		FG	GLD
CD VILLAMURIEL	GS	ALR	GLD	CF	PG	GG	IS	CV	GM	MA	PP	SM	AP	AC	CF	RH		VA
VILLARCAYO NELA CF	SR	BL	SG	GM	ST	MA	MB	GM	LL	ST	CC	GLS	BL	CAH	CV	PA	SR	

AC=ALONSO CASTRO (LE)

AM = ALONSO MERINO (ZA)

AP= ALVAREZ PEREZ (LE)

ALR= ALVAREZ RODRIGUEZ (SC)

BL= BLANCO LOPEZ (BU)

BN= BLANCO NUÑEZ (SC)

CAF= CABEDO FIGUEREDO (ZA)

CA= CAÑIBANO ARIAS (VA)

CAH = CALVO ANTOLIN H. (PA)

CC=CALLEJA CASTRILLO (BU)

CF = CARRERA FERNANDEZ (LE)

CV = CRESPO VILLA (VA)

DR= DEL REY GONZALEZ (SA)

FER= FERNANDEZ RINCON (SG)

FG=FERNANDEZ GONZALEZ (LE)

GLD= GARCIA DE LA LOMA DAVID (PA)

GLS= GARCIA DE LA LOMA SERGIO (PA)

GM= GARCIA DE LA MATA (PA)

GP= GARCIA PRESA (LE)

GC= GONZALEZ CAMPANO (LE)

GSJ= GONZALEZ SANCHEZ J. (SG)

GS= GONZALEZ SANCHEZ V. (LE)

GG= GUTIERREZ GARROTE (VA)

IS= IGLESIAS ASNZ (SG)

JR= JIMENEZ RIVERO (SA)

JS= JUSTO SANCHEZ (AV)

LG=LUCAS GARCIA (VA)

LL= LOPEZ LAVIN (BU)

MR= MANCHADO RODRIGUEZ (SA)

MB= MANSILLA BARRIENTOS(VA)

MA= MARTINEZ ACOSTA (PA)

MG= MATIA GALLO (PA)

MP= MARTINEZ PRIETO (LE)

MAR= MANCHADO RODRIGUEZ (SA)

MC = MARTIN DE LA CALLE (SG)

MOF = MORALES FERNANDEZ (ZA)

OP= ORTEGA PEÑA (BU)

PG= PABLO GOMEZ (SA)

PV= PASCUAL VALBUENA (BU)

PA= PELAEZ ARNILLAS (PA)

PEA= PEDRON ALFONSO (ZA)

PS= PELAEZ SANTAMARTA(SA)

PP= PRIETO PINILLA (LE)

RM = REFOYO MATEYAN (ZA)

RH=ROMERA HERNANDEZ (SO)

SM= SANZ MONGE (SO)

SR = SALUDES RODRIGUEZ (VA)

SG= SANTOS GIL (VA)

SAG= SANCHEZ GARCIA (SA)

SI= SANCHEZ INGIDUA (SA)

SP= SANCHEZ POLO (SA)

ST= SIMONOV TORODOV (VA)

STS = STANIMIROV STOYCHEV (VA)

SY = SANCHEZ YUSTOS (PA)

VA = VICENTE ANDRES (LE)

VR= VILLAR RUIZ (SO)



<b>1ª DIV. REGIONAL AFICIONADO GRUPO B</b>	CD BEJAR I.	CD BETIS CF	CD CARBAJOSA	CD CIUDAD RODRIGO CF	CD EJIDO	CD HERGAR	CD LA CISTERNIGA	CD LEONESA "B"	CD MOJADOS	CD ONZONILLA	CD PEÑARANDA	SD PONFERRADINA "B"	CD UNIVERSIDAD VALLADOLID	UD SANTA MARTA	UD TORESANA	CD VILLA DE SIMANCAS	CD VILLARALBO	CD ZAMORA CF "B"
CD BEJAR I.		MA	SI	SI	LL	SP	VA	SR	RM	LG	PG	PEA	CAF	DR	ST	MA	GG	STS
CD BETIS CF	VR		GSJ	PA	IS	MP	MB	MC	LG	SAG	RM	AP	CA	GLD	MR	LG	BL	ALR
CD CARBAJOSA	JR	AM		JR	IS	PS	CAF	RM	MA	BN	MR	AM	AP	DR	GG	GP	CA	FER
CD CIUDAD RODRIGO CF	SP	JS	MR		ST	PS	MOF	AM	CF	RM	PG	MC	CAF	MR	LL	AM	CA	CV
CD EJIDO	MG	RM	ALR	ST		BL	ALR	PP	CC	MP	GM	CAH	PEA	CAF	BN	BN	PA	SY
CD HERGAR	GS	PEA	PS	DR	MA		RM	CAF	VA	MOF	JR	GSJ	PA	PS	GLS	PP	JS	BN
CD LA CISTERNIGA CF	CF	STS	JS	MOF	PEA	OP		BL	LG	FER	GLS	DR	SG	VR	GSJ	SG	MP	SP
CD LEONESA "B"	CAF	GM	OP	BN	GS	ALR	CAH		SAG	CF	LG	CA	BN	MA	MG	PEA	ALR	LL
CD MOJADOS	MC	SR	OP	CAF	PEA	MC	LL	DR		IS	OP	PV	CA	AP	PV	GG	RH	GS
CD ONZONILLA	MB	CC	SY	GG	GP	PEA	CC	FG	ALR		CA	PEA	PV	CAF	PG	SP	DR	ALR
CD PEÑARANDA	PS	CAF	PG	SAG	MOF	PG	CAF	GM	GLD	BN		MB	GLD	JR	JS	IS	LG	LL
SD PONFERRADINA "B"	AP	GM	AP	STS	GG	GLS	GP	ST	AC	AM	VA		GP	FG	GS	FG	CAH	AC
CD UNIVERSIDAD VALLADOLID	GP	CV	FG	GS	MR	MG	GG	SP	SG	IS	FER	MP		GLD	OP	ST	AC	CAH
UD SANTA MARTA	PG	GSJ	SAG	SP	RM	JR	FG	SR	PP	LL	SAG	FER	PA		GSJ	AC	CV	GLS
UD TORESANA	MC	GS	FG	VA	JR	AP	GP	PV	SAG	SM	AC	MR	ALR	MC		JR	PEA	AM
CD VILLA DE SIMANCAS	MOF	STS	FER	MOF	AM	FER	LL	CC	CV	JR	CF	SI	CV	GLS	SI		GP	PS
CD VILLARALBO	BN	BN	MP	SG	MB	IS	VA	STS	PS	SP	GC	STS	PS	VA	AM	PG		MOF
CD ZAMORA CF "B"	PP	GP	GSJ	SG	LG	VA	CF	CV	PG	SG	SR	MR	AP	CF	PEA	DR	CAF	

AC=ALONSO CASTRO (LE)

AM = ALONSO MERINO (ZA)

AP= ALVAREZ PEREZ (LE)

ALR= ALVAREZ RODRIGUEZ (SC)

BL= BLANCO LOPEZ (BU)

BN= BLANCO NUÑEZ (SC)

CAF= CABEDO FIGUEREDO (ZA)

CA= CAÑIBANO ARIAS (VA)

CAH = CALVO ANTOLIN H. (PA)

CC= CALLEJA CASTRILLO (BU)

CF = CARRERA FERNANDEZ (LE)

CV = CRESPO VILLA (VA)

DR= DEL REY GONZALEZ (SA)

FER= FERNANDEZ RINCON (SG)

FG=FERNANDEZ GONZALEZ (LE)

GLD= GARCIA DE LA LOMA DAVID (PA)

GLS= GARCIA DE LA LOMA SERGIO (PA)

GM= GARCIA DE LA MATA (PA)

GP= GARCIA PRESA (LE)

GC= GONZALEZ CAMPANO (LE)

GSJ= GONZALEZ SANCHEZ J. (SG)

GS= GONZALEZ SANCHEZ V. (LE)

GG= GUTIERREZ GARROTE (VA)

IS= IGLESIAS SANZ (SG)

JR= JIMENEZ RIVERO (SA)

JS= JUSTO SANCHEZ (AV)

LG=LUCAS GARCIA (VA)

LL= LOPEZ LAVIN (BU)

MR= MANCHADO RODRIGUEZ (SA)

MB= MANSILLA BARRIENTOS(VA)

MA= MARTINEZ ACOSTA (PA)

MG= MATIA GALLO (PA)

MP= MARTINEZ PRIETO (LE)

MAR= MANCHADO RODRIGUEZ (SA)

MC = MARTIN DE LA CALLE (SG)

MOF = MORALES FERNANDEZ (ZA)

OP= ORTEGA PEÑA (BU)

PG= PABLO GOMEZ (SA)

PV= PASCUAL VALBUENA (BU)

PA= PELAEZ ARNILLAS (PA)

PEA= PEDRON ALFONSO (ZA)

PS= PELAEZ SANTAMARTA(SA)

PP= PRIETO PINILLA (LE)

RM = REFOYO MATEYAN (ZA)

RH=ROMERA HERNANDEZ (SO)

SM= SANZ MONGE (SO)

SR = SALUDES RODRIGUEZ (VA)

SG= SANTOS GIL (VA)

SAG= SANCHEZ GARCIA (SA)

SI= SANCHEZ INGIDUA (SA)

SP= SANCHEZ POLO (SA)

ST= SIMONOV TORODOV (VA)

STS = STANIMIROV STOYCHEV (VA)

SY = SANCHEZ YUSTOS (PA)

VA = VICENTE ANDRES (LE)

VR= VILLAR RUIZ (SO)



3ª DIVISIÓN FÚTBOL SALA	CD ATCO. BEMBIBRE	CD CISTIerna FS	CD COYANZA FS	RACING CUELLAR FS	CD EL ESPINAR ARLEQUIN	CD FS LA BAÑEZA	CD MEDINENSE	CD PUERTAS DEYMA	FS SALAMANCA	CD SANI 2000	CD SAN JOSE	CD SEGOSALA	CD V. TIERNO GALVANA FS	CD TRES COLUMNAS	CD TSACIANIEGU
ATCO. BEMBIBRE		VB GRB	MVR OM	ML HG	YR HG	GL OM	MC MOG	CM MH	PA LP	GL GRB	TH LP	GA PM	GL SB	TH LP	MM GB
CD CISTIerna FS	YR LP		VB MS	HG LP	ML HG	PA LP	YR LP	OR PM	OR PM	PM GA	GL GRB	OR PM	GRB OM	GA RM	GRB OM
CD COYANZA FS	TH LP	MOG CG		MM PG	PM RM	TH LP	GA PM	ML HG	GRB GL	YR SM	HG LP	GA RM	PA LP	TH LP	PA LP
RACING CUELLAR FS	GA PM	MGJ MOG	MC GB		SB OM	BG VOG	GL SB	VB SB	OR PM	YR VOG	GR CG	GA RM	CG GB	GL OM	YR RM
CD EL ESPINAR ARLEQUIN	YR VOG	MVR OM	VB SB	VB SB		GRB OM	MVF MC	GL GRB	CM MH	GRB OM	MS MG	MG LP	VB GL	MS MG	GL MOG
CD FS LA BAÑEZA	GL SB	OR RM	GA RM	PA LP	HG GB		MC MOG	YR GR	GA RM	VB SB	GRB OM	GA RM	MC MOG	MS MG	OR PM
CD MEDINENSE	YR LP	GA RM	SB GL	RD RM	YR TH	VB SB		PG MGJ	GRB OM	MS GR	HG BG	HG GB	SM BG	YR LP	GL SB
CD PUERTAS DEYMA FS	HG GB	MS GL	GA PM	VB LP	RED GA	GL SB	MG MS		RD TH	MH SB	VB SB	OR PM	ML HG	TH LP	GR TH
FS SALAMANCA	CG MC	MC MOG	MC MOG	MM MGJ	MC GB	GM SCH	MC GB	GA PM		GM SCH	HG CG	MGJ MOG	MC MOG	NR MGJ	ML HG
CD SANI 2000 FS	RED RM	MC MOG	GL SB	YR LP	RED OR	YR VOG	PM RM	RED PM	GA PM		PM RM	GA RM	TH LP	GA RM	YR RD
CD SAN JOSE	GB MOG	GM SCH	GL OM	YR PG	MGJ MOG	YR CG	MC MOG	MGJ MOG	MM CG	HG MC		PG GB	GA PM	MC MOG	HG GB
CD SEGOSALA	MC MOG	GRB SB	GRB OM	ML HG	GL OM	GL SB	YR MS	CT OM	GL SB	CM MH	YR MVF		YR SB	MH VB	GRB OM
CD V. TIERNO GALVAN FS	BG GL	RD RM	RD RM	GM SCH	YR RM	YR HG	MC MOG	VB GB	VB SB	SB GRB	GL GRB	MC MOG		YR LP	CM GL
CD TRES COLUMNAS	MM MOG	GL SB	PG MOG	MM MGJ	HG CG	HG GB	MVR VB	HG GB	SB GRB	GL OM	YR MGJ	OR PM	MC MOG		PG MGJ
CD TSACIANIEGU	MC MOG	YR LP	OR PM	TH LP	YR LP	GA PM	TH LP	GA PM	HG GB	TH MOG	BG TH	RED RM	GRB OM	PM RM	

BG= BARROSO GARCIA

CG=DE CABO GONZALO(SA)

CM=CAÑAS MAÑAS (SG)

CT= CONTRERAS TEJEDOR (SG)

FM= FRANCO MARTINEZ (BU)

GA= GARCIA ARAUZO (BU)

GL= GARCIA LOZANO (SG)

GM= GONZALEZ MORETA (SA)

GRB= GRADO BADILLO (SG)

GR= GREGORIO RODRIGUEZ(VA)

GB= GUTIERREZ BLANCO (SA)

HG= HAEDO GAGO (ZA)

LP= LOPEZ PANIZO (LE)

MC= MARTIN CARRASCO (SA)

MH=MARAZUELA HERNANDO (SG)

MG=MERINO GONZALEZ ((SG)

ML= MIGUEL LUCAS (ZA)

MVR= MIGUEL VELASCO R. (SG)

MVF= MIGUEL VELASCO F (SG)

MS=MORENO DE SANTOS (SG)

MM= MOLINA MUÑOZ (SA)

MGJ= MONTERO GALAN J. (SA)

MOG= MONTERO GALAN JA (SA)

NR= NAVARRO RODRIGUEZ (AV)

OR= ONTAÑON RAMOS BU)

OM= OSPINA MUÑOZ (SG)

PM= PASCUAL MARTINEZ (BU)

PG= PRIETO GONZALEZ (SA)

PA=PEREZ ALVAREZ(LE)

RD=RAMIRO DE DIEGO (BU)

RED=REDONDO ARENALES(BU)

RM= RODRIGUEZ MARTIN (BU)

SCH=SANCHEZ CHAMORRO(SA)

SB= SANTAMARIA BENITO (SG)

SM= SANZ MORENO (VA)

VB= VIEDMA BERMEJO (SG)

VOG= VOLPINI GILABERT (VA)

TH= TORAL HEREDIA (LE)

YR= YAÑEZ RODRIGUEZ (VA)

# ▶ CENTRO DE TECNIFICACIÓN ARBITRAL Memoria

Esta temporada, como novedad, se creó junto con el Área de Árbitros del Centro de Tecnificación, el de Árbitros Asistentes, nombrándose como responsable de esta última al exasistente de Primera División Jesús Zancada Lobato, todo ello bajo la supervisión del director del Centro de Tecnificación Julián Rodríguez Santiago.

Este área de asistentes, pionero en el fútbol nacional, tiene como objetivos la formación específica de los árbitros asistentes, mediante una metodología de trabajo específica y concreta y como paso previo y obligatorio para pasar a formar parte de las plantilla de árbitros asistentes en categoría nacional.

Junto a esta área, se ha continuado con la formación y mejora continua de nuestros jóvenes árbitros de toda la región, todos ellos menores de 20 años.

Todas las actividades y seguimiento han sido efectuadas por el cuerpo técnico del Centro de Tecnificación arbitral siguiente:

- JULIAN RODRIGUEZ SANTIAGO (DIRECTOR)
- JESUS ZANCADA LOBATO (RESPONSABLE ASISTENTES)
- EUGENIO GARCIA SAN JOSE (AYUDANTE DIRECCION)
- JOSE LUIS LOPEZ CLAUSIN (AYUDANTE DIRECCION)
- PABLO HERRERO (PREPARADOR FISICO)
- CARLOS MERINO (SECRETARIO GENERAL CENTRO TECNIFICACIÓN)

## ▶ Área Árbitros

### COMPOSICIÓN

Se crearon 2 grupos:

- a) Grupo I (nivel avanzado)** estará compuesto por aquellos árbitros participantes en el Centro de Tecnificación Arbitral en temporadas anteriores que continuaron bajo la tutela del mismo, todos ellos menores de 20 años.

1.	ALONSO JIMENEZ ROBERTO	AVILA
2.	CUENCA GOMEZ MARCOS	AVILA
3.	BLANCO GONZALEZ, DANIEL	BIERZO
4.	FREY DOMINGUEZ DANIEL	BIERZO
5.	LOMBARDERO DIAZ LIDIA	BIERZO
6.	MEJINO LOPEZ JUAN	BIERZO
7.	BLASCO BARRIUSO GERMAN	BURGOS
8.	MERINO IGNACIO DAVID	BURGOS
9.	MORAL DOMINGO RODRIGO	BURGOS
10.	DE LA IGLESIA GUTIERREZ ALVARO	LEON
11.	HERRERO PORTO MIGUEL ANGEL	LEON
12.	PORRO CUESTA VICTOR	PALENCIA
13.	CUBAS SANCHEZ ALEJANDRO	SALAMANCA
14.	DE LA PEÑA PELETEGUI ALONSO	SALAMANCA
15.	ALBA GALLEGO ISMAEL	VALLADOLID
16.	ARRIBAS CALVO PABLO	VALLADOLID
17.	DE LEON SANCHO DAVID	VALLADOLID
18.	VALLEJO CAÑAS ALFONSO	EGOVIA

**b) Grupo II (nivel iniciación)** compuesto por aquellos colegiados de categoría provincial propuestos NO PARTICIPANTES EL AÑO ANTERIOR para esta temporada por las respectivas delegaciones provinciales de edad inferior a 19 años al comienzo de la presente temporada es decir, NACIDOS DESPUES DEL 1/7/1998.

1.	GONZALEZ DARLIN	AVILA
2.	HERNANDEZ HERNANDEZ MANUEL	AVILA
3.	BLANCO GONZALEZ DANIEL	BIERZO
4.	FERNANDEZ RODRIGUEZ ALEJANDRO	BIERZO
5.	RODRIGUEZ GONZALEZ MARIA	BIERZO
6.	LOZANO JUAREZ SAMUEL	BURGOS
7.	FERNANDEZ MIGUELEZ JAVIER	LEON
8.	MARTINEZ RODRIGUEZ JOSE A.	LEON
9.	DUQUE RODRIGUEZ ASIER	PALENCIA
10.	SEBASTIAN DE MERCADO IGNACIO	SEGOVIA
11.	RODRIGUEZ FRUTOS ABEL	SEGOVIA
12.	HERAS ELVIRA DOMINGO	SORIA
13.	RUIZ SORIA ALEJANDRO	SORIA
14.	APARICIO CANO SAMUEL	VALLADOLID
15.	GONZALEZ REDONDO JAVIER	VALLADOLID
16.	PEREZ MARIN ALEJANDRO	VALLADOLID
17.	SANTIAGO PRIETO RAUL	ZAMORA
18.	RODRIGUEZ MIGUEL GONZALO	ZAMORA

## FUNCIONAMIENTO

### 1.- Concentraciones:

1. Se realizaron 5 concentraciones mensuales de un día de duración (octubre, noviembre, marzo, abril, mayo) en horario de 16:30 a 21 horas. Estas concentraciones se realizaron en Medina del Campo y en Valladolid

2. Además, se realizó una concentración de dos días en el mes de febreros, siendo convocados en el hotel La Vega de Valladolid.

### 2.- Seguimiento semanal

Se realizó seguimiento de los árbitros participantes, elaborándose un total de 53 informes de árbitros, al objeto de hacer un seguimiento de las enseñanzas impartidas

### 3.- Test físicos:

Los árbitros pertenecientes fueron sometidos con carácter mensual a un test físico, consistente en tres pruebas: velocidad (3 series de 40 metros), agilidad (cuadrado 50x50) y resistencia (serie de 2000 metros),

### 4.- Áreas de enseñanza

- Reglas de juego.- Prácticas
- Conocimientos de fútbol
- Psicología
- Medicina deportiva
- Inglés
- Comportamiento dentro y fuera terreno de juego
- Preparación física: mejora individual de cada colegiado
- Legislación deportiva
- Redacción de actas

### 5.- Profesorado

- Árbitros de 2ª División A: Sres. Valdés y De la Fuente
- Árbitros de 2ª División B
- Árbitros Asistentes de 2ª A
- Personal Técnico de Centro de Tecnificación.

## ► Área de Árbitros Asistentes

### COMPOSICIÓN

Inicialmente la composición del este área de asistentes de nueva creación estuvo compuesto por los siguientes colegiados

APellidos y Nombre	DELEG.
Estévez Nieto, Ismael	ÁVILA
Linacero Encinar, Alberto	ÁVILA
Alonso Jiménez, Roberto	ÁVILA
López Corredera, Javier	BURGOS
Contin Gutiérrez, Manuel R.	BURGOS
Blanco Gómez, Óscar	EL BIERZO
Bernardo García, Ainhoa	EL BIERZO
Álvarez Balado, Javier	EL BIERZO
Paez Pereita, Tadeo Alcides	LEÓN
Mirantes Gutiérrez, Aitor	LEÓN
Amilivia Díaz, Guillermo	LEÓN
Prieto De Francisco, Manuel	LEÓN
Gfernández Domínguez, Jorge	BURGOS
Ortega De Juana, Mario	PALENCIA
De Los Bueis Villa, Sergio	PALENCIA
García Domínguez, Javier	SALAMANCA
Martín González, Iván	SALAMANCA
Solano Suárez, David	SALAMANCA
Revilla Hernández, Iván	SORIA
Gómez Álvarez, Christian	SORIA
Pinilla Ruíz, Alberto	SORIA
Esteban Pelayo, Fernando	VALLADOLID
Del Campo Carranza, Alberto	VALLADOLID
Gutiérrez Gil, Eduardo	VALLADOLID
Plaza Turrau, Laura	VALLADOLID

### FUNCIONAMIENTO

#### 1.- Concentraciones:

- Se realizaron 3 concentraciones mensuales de 1 día de duración (marzo, abril, mayo) en horario de 16:30 a 21 horas. Estas concentraciones se realizaron en Medina del Campo en Valladolid
- Además, se realizó una concentración de dos días en el mes de febrero, siendo convocados en el hotel La Vega de Valladolid.

#### 2.- Seguimiento semanal

Se hicieron seguimiento de los árbitros participantes, elaborándose un total de 32 informes de árbitros asistentes, al objeto de hacer un seguimiento de las enseñanzas impartidas

#### 3.- Test físicos:

Los árbitros pertenecientes fueron sometidos con carácter mensual a un test físico, consistente en tres pruebas: velocidad (3 series de 40 metros), agilidad (cuadrado 25x25) y resistencia (serie de 2000 metros) Tras la finalización del curso académico, los árbitros que los superen serán los candidatos a integrar la plantilla de asistentes de 3ª División.

#### 4.- Áreas de enseñanza

- Reglas de juego.- Prácticas
- Conocimientos de fútbol
- Psicología
- Medicina deportiva
- Inglés
- Comportamiento dentro y fuera terreno de juego
- Preparación física: mejora individual de cada colegiado
- Legislación deportiva
- Técnica de bandera

#### 5.- Profesorado

- Árbitros asistentes de 1ª División y de 2ª División A
- Personal Técnico de Centro de Tecnificación

Tras superar los test y controles a que fueron sometidos, conforme a lo reglamentado en las normas de funcionamiento y órdenes del CTA, finalizaron de forma satisfactoria el curso 2017/2018 los siguientes árbitros asistentes:

APPELLIDOS Y NOMBRE	DELEG.
Alonso Jiménez, Roberto	ÁVILA
Estévez Nieto, Ismael	ÁVILA
Blanco Gomez, Oscar	BIERZO
Contin Gutiérrez, Manuel R.	BURGOS
Fernández Domínguez, Jorge	BURGOS
Mirantes Gutierrez, Aitor	LEON
Paez Pereita, Tadeo Alcides	LEÓN
Prieto De Francisco, Manuel	LEÓN
De Los Bueis Villa, Sergio	PALENCIA
Solano Suarez, David	SALAMANCA
Martín González, Iván	SALAMANCA
Del Barrio Reyes, Alejandro	SORIA
Gómez Álvarez, Christian	SORIA
Revilla Hernández, Iván	SORIA
Del Campo Carranza, Alberto	VALLADOLID
Esteban Pelayo, Fernando	VALLADOLID
Gutiérrez Gil, Eduardo	VALLADOLID

# PROGRAMA DE TALENTOS Y MENTORES DE

## Memoria

El Programa de Talentos y Mentores nace de la inquietud de UEFA por mejorar la calidad de los árbitros del viejo continente. Es por ello que, en la convención celebrada en febrero de 2011, dicho organismo puso en marcha los mecanismos pertinentes para desarrollar un Programa denominado de Talentos y Mentores en el nivel de la 3ª División Nacional. Dicho Programa tiene por objeto entre otros puntos los siguientes:

- Identificar a los jóvenes árbitros con proyección.
- Proporcionarles herramientas para mejorar en sus actuaciones.
- Enseñarles a interpretar las Reglas del Juego.
- Mantener vivo el interés de los árbitros jóvenes.
- Garantizar una uniforme y consistente interpretación de las Reglas del Juego.

Por lo tanto todos aquellos colegiados que ostenten dicha categoría, superen las pruebas Físicas de inicio de temporada y tengan a fecha 1 de julio de la temporada en curso menos de 30 años pueden optar a este VI Programa.

En este Comité finalmente optaron al mencionado Programa, tras reunir los requisitos necesarios para ello, un total de 23 colegiados. De los cuales serán reducidos a un número de 6 después de realizar pruebas físico-técnicas para nuevamente reducir este número a 3 para que acudan a la última fase del programa celebrada en Madrid. Estos tres colegiados serán observados por delegados de Partido de 1ª División, cuando dirijan algún encuentro de Play-Off de ascenso a la 2ª División "B" celebrado durante los meses de mayo y junio.

El pasado 30 de junio de 2017, en reunión celebrada en la sede de la Federación de Castilla y León de Fútbol, a la que asistió el presidente de la Federación y el Presidente del Comité de Árbitros, decidieron, por acuerdo unánime, la renovación del nombramiento de Javier Turienzo Álvarez como coordinador de dicho Programa en la Comunidad de Castilla y León para la temporada 2017/2018.

Una vez nombrado el Coordinador, comienzan un sinfín de reuniones y actividades para cumplir los pasos en las distintas para alcanzar una de las tres plazas que finalmente se otorgarán a mediados de mayo para poder aspirar al ascenso a la 2ª División "B".

**11/08/17** - Reunión en Arroyo de la Encomienda entre el presidente del Comité de Árbitros y el coordinador Territorial del Programa para analizar los criterios generales en cuanto a la elaboración del baremo que servirá para seleccionar y clasificar a los árbitros talentos. Igualmente se presenta el proyecto inicial según directrices marcadas por parte del Comité Técnico de Árbitros de la R.F.E.F, a través de su director, en el cual se fija el desarrollo del mismo así como las fechas y baremos establecidos para todas aquellas Fases que están previstas realizarse.

**19/08/17** - Presentación en Magaz de Pisuerga (Palencia), con motivo de la celebración de la Pruebas Físicas de inicio de Temporada, del V Programa al Presidente de la FCYLF, Junta Directiva del CTA y colegiados castellano y leoneses.

**20/08/17** - Celebración en Palencia de las Pruebas Físico-Técnicas para los componentes del citado grupo.

Ese mismo día se crea el cuerpo de Mentores, quienes tienen como objetivo mejorar el aprendizaje, enseñar nuevas destrezas e intervenir de forma activa en el desarrollo de los jóvenes colegiados. Toman parte activa en la reunión con los Informadores Territoriales, para ver los pormenores de la realización de los Informes Técnicos en los mismos modelos que los realizados a los colegiados de la 1ª y 2ª División Nacional.



**27/08/2017** - Comienza en la 1ª Jornada de la categoría de 3ª División la puesta en marcha del Programa, con la realización de los primeros informes de campo.

**12/11/2017** - Se celebra en Arroyo de la Encomienda, en la sede de la Federación una jornada de trabajo selectiva para determinar que colegiados del citado Grupo continúan adelante en la siguiente Fase.

**20/01/18** - Se celebra en Valladolid las pruebas Físico-Técnicas de Mitad de Temporada, con el objeto de seleccionar a los seis mejores colegiados, quienes serán los que acudan a Madrid a la Primera Fase del Programa a nivel nacional.

**27/01/18** - Reunión en la sede de la Federación, entre el Presidente, Director Técnico y Coordinador Programa junto con los 6 árbitros Talentos seleccionados para analizar las pruebas realizadas y resultados de la misma

**03 y 4/02/18** - Se celebra en Madrid la Convocatoria Físico-Técnica, a la que acuden los seis clasificados en la Fase I, acompañados por el Coordinador Territorial del Programa.

**10/02/18** - El Coordinador del Programa traslada al Presidente del Comité de Arbitros los nuevos baremos que regularán la siguiente Tercera Fase para el estudio y aprobación correspondiente.

**21/04/18** - Se celebran en Valladolid las Pruebas Físico-Técnicas correspondientes a la III Fase, con el objeto de seleccionar de entre los seis árbitros talentos que continúan en el Programa a los tres que finalmente acudirán en mayo a Madrid a disputar los puestos de ascenso a 2ª B, con el resto de colegiados del territorio nacional.

**28/04/18** - Se celebra la Jornada técnica con los tres colegiados seleccionados para comprobar los resultados de los exámenes realizados y las últimas instrucciones antes de su partida.

**05 y 06/05/18** - Se celebran las Pruebas Físico-Técnicas en Madrid, correspondientes a la IV Fase del Programa, a la que acuden los tres colegiados con mejor puntuación de nuestra Comunidad. Sres. Sres. Cueto Amigo, Mallo Fernández y Laín Pérez.

## ► Otras Actividades

Los encuentros que dirigieron los tres colegiados que llegaron al final de dicho Programa, nombrados por el propio Comité Técnico de Arbitros de la Real Federación Española de Fútbol, fueron los siguientes:

**GUILLERMO CUETO AMIGO**  
**VÍCTOR LAIN PÉREZ**  
**EDER MALLO FERNÁNDEZ**

SD ALONDRAS – UP LANGREO	(20/05/18)
CD BERGANTIÑOS – CD CIBORNERO	(27/05/18)
CD VILLALBES – ATCO. LEVANTE	(03/06/18)

**ÁRBITROS 1ª FASE GRUPO TALENTOS**

ÁRBITROS		Delegación
Bosque García	Antonio del	D.P Avila
Calvo Antolín	Diego	D.P Palencia
Calvo Antolín	Julian	D.P Palencia
Cueto Amigo	Guillermo	D.P León
Frey Dominguez	Carlos	S.C Bierzo
Gamez Illera	Ruben	D.P Burgos
Gonzalvez Alcalde	Estefan	D.P Valladolid
Juan Bustos	Hector	D.P Zamora
Lain Perez	Victor	D.P Soria
Lorenzo Torres	Jorge	D.P Salamanca
Mallo Fernández	Eder	D.P León
Manso Rojas	Angel	D.P Segovia
Piñuel Peña	Daniel	D.P Zamora
Reinoso Mangas	Daniel	D.P Valladolid
Reinoso Mangas	Miguel A.	D.P Valladolid
Reyes Cristin	Adrián	D.P León
Ruiz Aguado	Jorge	D.P Palencia
Valdes Varela	Sergio	S.C Bierzo

**ÁRBITROS 2ª FASE GRUPO TALENTOS**

ÁRBITROS		Delegación
Cueto Amigo	Guillermo	D.P León
Juan Bustos	Héctor	D.P Zamora
Lain Perez	Víctor	D.P Soria
Mallo Fernández	Eder	D.P León
Reinoso Mangas	Miguel A.	D.P Valladolid
Reyes Cristin	Adrián	D.P León

**ÁRBITROS 3ª FASE GRUPO TALENTOS**

ÁRBITROS		Delegación
Cueto Amigo	Guillermo	D.P León
Lain Pérez	Victor	D.P Soria
Mallo Fernandez	Eder	D.P León





# ▶ ESCUELA DE ÁRBITROS

## Memoria

La Escuela Territorial de Árbitros, nacida por iniciativa conjunta de la Federación de Castilla y León de Fútbol y su Comité Técnico de Árbitros, comenzó su decimoquinta temporada en la que se impartieron diversas asignaturas a los árbitros de fútbol y de fútbol sala a lo largo del curso académico que inició su curso lectivo a principios del mes de octubre y finalizó a principios del mes de abril.

El pasado **19 de agosto**, el director de la Escuela, Sr. Díez Cano, en la reunión de inicio de temporada celebrada en Magaz de Pisuerga (Palencia) informó a los presentes de las directrices y pormenores que regirían la misma, a falta de concretar los coordinadores de las Delegaciones Provinciales.

Igualmente en la especialidad de fútbol sala, el pasado 26 de agosto, el Coordinador de la citada área, Sr. Toral Ferrero informó a los colegiados de Fútbol Sala también en Magaz de Pisuerga de los cambios y novedades que existirían en el nuevo curso Académico.

Durante los días **1, 2 y 3 de septiembre**, el director de la escuela Sr. Díez Cano y el director técnico del CTA Sr. Sánchez Marcos, acudieron a la reunión realizada en Madrid junto con todos los directores Territoriales, así como toda la Junta Directiva del Comité Técnico de Árbitros encabezada por su presidente Sr. Victoriano Sánchez Arminio y su director Técnico Sr. Manuel Díaz Vega, así como los responsables Técnicos de cada una de las categorías arbitrales a nivel nacional y miembros de FIFA, para unificar criterios y marcar una directriz en cuanto al contenido de las modificaciones producidas en las reglas de juego, además de las directrices propias de la nueva temporada adoptadas por el CTA.

**El 22 de septiembre**, en reunión celebrada en la sede de la Federación de Castilla y León de Fútbol, a la que asistieron la totalidad de los coordinadores de las Delegaciones Provinciales y Subdelegación Comarcal del Bierzo, los responsables de las diferentes Áreas, el asesor Deportivo y el coordinador del Programa de Talentos y Mentores de esta Federación, entre otras decisiones se acordó por unanimidad, la continuidad del proyecto de formación para los colegiados de todas las categorías, que deberán asistir a las clases técnicas y que se desarrollarán semanalmente en las distintas Delegaciones Provinciales y Subdelegación, con un total de 22 clases. Igualmente se confirmaron las puntuaciones que recibirían los colegiados por sus asistencias a las mencionadas clases.

El director de la misma, Sr. Díez Cano, detalló los pormenores del desarrollo de actividades para el año en curso, en dicha reunión, con una presentación visual para todos los asistentes a la misma.

Posteriormente se informó a los presentes que, a través de la Secretaría del Comité se coordinaría el trabajo administrativo, es decir la tramitación de los partes de asistencia, permisos, cambios de clases etc, tanto de los árbitros y árbitros asistentes de 3ª División Nacional como de los árbitros de la 1ª División Regional de Aficionados.

**El 29 de septiembre** en la misma Sede tuvo lugar la reunión, entre los miembros de la Vocalía de Fútbol-Sala, así como los profesores de Reglas de Juego de Fútbol-Sala de las Delegaciones Provinciales de Burgos, León, Salamanca, Segovia, Valladolid y Zamora, con el fin de informarles de la continuidad de dicha especialidad en el organigrama de la propia Escuela Territorial de Árbitros, con el único fin de formar con igual criterio a estos colegiados. Así mismo fue unánime el acuerdo sobre las puntuaciones que se otorgarían a los colegiados tanto de 2ª División Nacional "B" como de la 3ª División Nacional, todo ello en consonancia con la puntuación en los informes técnicos para la temporada. El número de clases fue reducido de 26 a 22 sesiones al igual que los colegiados de fútbol.

Al igual que con los colegiados de fútbol el Sr. Toral Ferrero informó a los presentes sobre la realización de un control técnico en el mes de diciembre a todos los colegiados que asistieran a las clases semanales para poder aumentar la nota final por las asistencias a las clases establecidas.

**En el mes de diciembre**, se entregaron a las Delegaciones Provinciales y Subdelegación Comarcal del Bierzo, los temarios de exámenes para las Pruebas de Ascenso de Fútbol-Sala, que en esta ocasión se veían incrementados en su número de preguntas nuevas y actualizadas a las nuevas Reglas de Juego, con el fin de que fueran distribuidos entre los colegiados de las mismas. La novedad en este año era que los temarios carecían de las respuestas correctas de cada una de las preguntas, para así comprobar la preocupación y aprendizaje de las Reglas de esta especialidad.

En las Pruebas Físico-Técnicas, para los colegiados de fútbol y fútbol-sala de Mitad de Temporada, celebradas en los meses de enero, febrero y marzo, se pudo comprobar la evolución, con respecto al pasado año, de los colegiados en cuanto a su preparación física y técnica se refiere, siendo los resultados obtenidos en las mencionadas Jornadas de notables, igualando por lo tanto los realizados la pasada Temporada.

A lo largo del **mes de marzo y abril**, los colegiados de 1ª y 2ª División, impartieron en todas las delegaciones, charlas informativas para explicar y aclarar las directrices y recomendaciones realizadas en sus recientes charlas técnicas con motivo de las Pruebas Técnicas que realizaron a mitad de temporada, en Madrid.

Finalmente, agradecer como en años anteriores a todas las personas que colaboraron con esta Escuela Territorial y que se encuentran en cada una de las Delegaciones y Subdelegación Comarcal, las cuales se involucraron desde el inicio de las clases, para continuar adelante con este proyecto que se inició en el año 2002, en beneficio de los árbitros y del fútbol Castellano y leonés.

## EQUIPO DIRECTIVO

### DIRECTOR

#### D. CÉSAR DIEZ CANO - ARBITRO DE 2ª DIVISIÓN "B"

Área Técnico-Táctica-Metodologica	PEDRO MIGUEL ARENAL GÓMEZ - Árbitro de 2ª División "B"
Rendimiento Físico	CARLOS SANZ MOLINA - Licenciado en Educación Física
Lengua Inglesa	IOANA MODORAN MODORAN - Licenciada en Lengua Inglesa
Fútbol Sala	ROBERTO TORAL FERRERO - Informador de 1ª y 2ª División
Director Técnico de Fútbol	FÉLIX SANCHEZ MARCOS - Delegado de Partido de 1ª y 2ª División
Director Técnico de Fútbol Sala	MANUEL MIGUEL DE MENA - Exárbitro de División de Honor

## COORDINADORES PROVINCIALES

<b>ÁVILA</b>	JORGE JUSTO SÁNCHEZ - Exárbitro de la 1ª División Regional Aficionados
<b>BURGOS</b>	GORKA MAZO MARURI - Arbitro de 3ª División Nacional
<b>LEÓN</b>	MIGUEL ALONSO CASTRO - Árbitro 1ª División Regional Aficionados
<b>BIERZO</b>	CARLOS FREY DOMÍNGUEZ - Árbitro de 3ª División Nacional
<b>PALENCIA</b>	Rubén DÍEZ DÍEZ - Árbitro Asistente de 2ª División "B"
<b>SALAMANCA</b>	ALBERTO GONZÁLEZ LÓPEZ - Informador Territorial
<b>SEGOVIA</b>	GERMÁN CID CAMACHO - Árbitro de 2ª División "B"
<b>SORIA</b>	VÍCTOR LAIN PÉREZ - Árbitro de 3ª División Nacional
<b>VALLADOLID</b>	ROBERTO LÓPEZ DÍAZ - Exarbitro de 2ª División Nacional "B"
<b>ZAMORA</b>	HÉCTOR JUAN BUSTOS - Árbitro de 3ª División Nacional

## PROFESORADO

ÁVILA	
Reglas de Juego:	Jorge Justo Sánchez
Árbitros Asistentes:	David Yuste Jiménez
Preparación Física:	Alberto Zamora Jiménez
Psicología Deportiva:	Lara Jiménez Martin
Inglés:	Calum Harveys
Medicina:	Jorge Velázquez Saornil
BURGOS	
Reglas De Juego:	Gorka Mazo Maruri
Arbitros Asistentes:	Antonio Rodríguez Pérez
Preparacion Fisica:	Víctor Benito Hernando
Psicología Deportiva:	Julio Redondo Arenales
Inglés:	Gorka Mazo Maruri
Medicina:	Antonio Rodríguez Pérez
R. Juego Futbol-Sala:	Roberto Ontañón Ramos
Redaccion De Actas:	Roberto Ontañón Ramos
LEÓN	
Reglas De Juego:	Miguel Alonso Castro
Arbitros Asistentes:	Samuel García Aguilera
Preparacion Fisica:	Cristian Martinez Reñón
Psicología Deportiva:	Leticia Celada Miranda
Inglés:	Víctor Gutiérrez Martínez
Medicina:	Salustiano López Contreras
R. Juego Futbol-Sala:	Roberto Toral Ferrero
Redaccion De Actas:	Roberto Toral Ferrero
PALENCIA	
Reglas De Juego:	Rubén Díez Díez
Arbitros Asistentes:	Rubén Díez Díez
Preparacion Fisica:	Fernando Román Román
Psicología Deportiva:	Marina Crespo Crespo
Inglés:	Rubén Díez Díez
Medicina:	Sergio García De La Loma
SALAMANCA	
Reglas De Juego:	Alberto Gonzalez Lopez
Arbitros Asistentes:	Daniel Pescador Hernández
Preparacion Fisica:	Marcos Sanchez Polo
Psicología Deportiva:	Fabián Sanz Modinos
Inglés:	Alfonso Vicente Moral
R. Juego Futbol-Sala:	Jesus Montero Galan
Redaccion De Actas:	Jesus Montero Galan

SEGOVIA	
Reglas De Juego:	German Cid Camacho
Arbitros Asistentes:	Oscar Martín Pérez
Preparacion Fisica:	Héctor Martín Ortega
Psicología Deportiva:	Oscar Moreno Rincon
Inglés:	Emilio Barrientos Hernán
Medicina:	Héctor Martín Ortega
R. Juego Futbol-Sala:	Fernando Viedma Martin
Redaccion De Actas:	Fernando Viedma Martin
SORIA	
Reglas De Juego:	Víctor Laín Pérez
Arbitros Asistentes:	Jose L. Lopez Sancho
Preparacion Fisica:	Jesús Díez Perlado
Psicología Deportiva:	Rebeca Caballero Escalada
Inglés:	David Bachiller Valdenebro
Medicina:	J. Antonio Jiménez Jiménez
VALLADOLID	
Reglas De Juego:	Roberto López Díaz
Arbitros Asistentes:	Javier Chicote Platero
Preparacion Fisica:	Pablo Herrero Labarra
Psicología Deportiva:	David Rincón Izcaría
Inglés:	J. Miguel San José Salinas
Medicina:	Carlos Pérez Fernández
R. Juego Futbol-Sala:	Pedro L. Herrero Martin
Redaccion De Actas:	Pedro L. Herrero Martin
ZAMORA	
Reglas De Juego:	Héctor Juan Bustos
Arbitros Asistentes:	Samuel García Aguilera
Preparacion Fisica:	Pablo Iglesias Gil
Psicología Deportiva:	Jose Sevillano Rodriguez
Inglés:	Aitor Llandres Garcia
Medicina:	Carlos Pérez Fernández
R. Juego Futbol-Sala:	Manuel Miguel De Mena
Redaccion De Actas:	Manuel Miguel De Mena
BIERZO	
Reglas De Juego:	Sergio Valdés Varela
Reglas De Juego:	Carlos Frey Domínguez
Arbitros Asistentes:	Samuel Sanchez Aguilera
Preparacion Fisica:	Omar Alvarez Rodriguez
Psicología Deportiva:	Beatriz Domínguez Reguera
Inglés:	Miriam Arroyo Medina
Medicina:	José Canedo de La Fuente

## ► Actividades Realizadas

Entre los objetivos prioritarios de la Escuela está mejorar las capacidades del árbitro castellano y leonés a través, principalmente, de las clases teóricas, por ello, la Escuela asume la responsabilidad de impartir tanto los cursillos de árbitros aspirantes, como la ampliación de conocimientos de los colegiados aspirantes, auxiliares y provinciales, así como la celebración de las clases semanales para los árbitros de la 3ª División Nacional y 1ª División Regional de Aficionados e igualmente a los asistentes de 2ª División "B" y 3ª División Nacional.



El trabajo fundamental que se desarrolló fue enfocado a preparar las charlas y conferencias ofrecidas en las Delegaciones Provinciales y Subdelegaciones así como las que se produjeron en las Pruebas de Mitad de Temporada tanto en fútbol como en la especialidad de fútbol sala.

Para todos ellos se realizó una programación en cada Delegación y Subdelegaciones de veintidós sesiones, de 75 minutos cada una de ellas, distribuidas entre Octubre de 2017 y Abril de 2018.

Para los colegiados de Fútbol se realizaron de la siguiente forma

- 14 sesiones de Reglas de Juego Fútbol (4 de ellas prácticas).
- 2 sesiones de Arbitros Asistentes (1 de ellas práctica).
- 1 sesión Práctica de Preparación Física.
- 1 sesión de Psicología.
- 3 sesiones de Inglés.
- 1 sesión de Medicina Deportiva

Para los colegiados de Fútbol-Sala se realizaron de la siguiente forma:

- 15 sesiones de Reglas de Juego Fútbol-Sala. (2 de ellas prácticas).
- 3 sesiones de Inglés. (Solo colegiados de (2ª Div. "B"))
- 1 sesiones de Preparación Física.
- 1 sesiones de Psicología.
- 4 sesiones de Redacción de Actas. (Colegiados de 2ª Div. "B". Solo 1)
- 1 sesión de Medicina Deportiva

En todas las Delegaciones Provinciales y Subdelegación Comarcal se han cubierto las sesiones programadas, aunque con alguna variación con respecto a algunas asignaturas que tuvieron que ser cambiadas de día y hora, por problemas de asistencia del profesorado o disponibilidad de instalaciones deportivas.

Además, y por orden cronológico, se han desarrollado las siguientes actividades:

**01/09/17-** Reunión Técnica en Madrid, de la ENAF, para tratar la programación de diferentes formas de trabajo y entrenamientos para los árbitros y árbitros asistentes de fútbol impartido por miembros de FIFA. A la misma asisten el director de la Escuela Sr. Diez Cano y el director Técnico, Sr. Sánchez Marcos.

**07/09/17-** Reunión en Valladolid, entre el presidente del Comité Territorial de Árbitros, D. Fernando de Andrés Merino y el presidente de la Federación de Castilla y León de Fútbol, D. Marcelino S. Maté Martínez, en la cual acuerdan la puesta en marcha una nueva Temporada de la Escuela de Arbitros.

**22/09/17-** Se reúnen el director de la Escuela, Sr. Diez Cano, el coordinador del Grupo de Talentos y Mentores, Sr. Turienzo Alvarez, el director Técnico de este Comité Sr. Sánchez Marcos, y el vocal de Capacitación Sr. Martínez Gómez, con el fin de establecer las pautas a seguir durante la Temporada 2017/2018, con la Escuela de Árbitros de Fútbol.

Seguidamente ese mismo día, los mismos protagonistas anteriormente citados se reúnen con los Coordinadores de las Delegaciones Provinciales y Subdelegaciones y el responsable del Area Técnico-Táctica, donde se acordaron las fechas de celebración de las clases técnicas así como los criterios a seguir el curso académico.

**23/09/17** – Se celebran la repesca de las Pruebas Físico-Técnicas de Inicio de Temporada con la participación de los miembros de la Escuela con el fin de supervisar los exámenes técnicos a realizar y las charlas a los colegiados que no asistieron a la primera realizada.

**29/09/17** - Se reúnen el vocal de Fútbol Sala, Sr. Calvo del Rey, el director Técnico, Sr. Miguel de Mena y el responsable del Área Técnico-Táctica de la citada especialidad, Sr. Toral Ferrero, para con igual criterio que los anteriores, desarrollar la programación y pautas a seguir en la especialidad de Fútbol Sala.

Seguidamente ese mismo día, los mismos protagonistas anteriormente citados se reúnen con los profesores de Reglas de Juego de Fútbol Sala, donde se acordaron las fechas de celebración de las clases técnicas y controles técnicos así como los criterios durante la temporada.

**06/10/17** – Comienzo de las clases técnicas de Fútbol y Fútbol Sala, en cada una de las Delegaciones Provinciales y Subdelegación Comarcal.

**11/11/17** – Asistencia por parte de los miembros de la Escuela a la 1ª Convocatoria Técnica al Grupo de Talentos que participan en el VI Programa Nacional.

**20/11/17** – Concluye la elaboración del temario de exámenes para los colegiados Fútbol Sala. Y se envía a las Delegaciones Provinciales y Subdelegaciones, el temario de Exámenes para los colegiados de Fútbol-Sala. Dicho ejemplar es considerado como el temario oficial a partir de esta fecha para los exámenes de los cursillos de Mitad de Temporada y de ascenso a celebrar en los meses de mayo y junio, conjuntamente con el Libro de las Reglas de Juego 2017 que la FIFA edita todos los años.

**14 y 15/12/17** – Se celebran los exámenes para los colegiados de fútbol sala de categoría nacional, en cada una de las Delegaciones Provinciales, con el fin de obtener una nota suplementaria para final de temporada a añadir a la asistencia a las clases técnicas.

**20/01/18** – El director, el coordinador Territorial del Programa de Talentos, el vocal de Capacitación y el director Técnico de este Comité, asisten en Palencia a la concentración de los árbitros de 3ª División Nacional y Árbitros Asistentes Nacionales, en la cual tomaron parte activa en el desarrollo de la citada Jornada. Igualmente se realizaron los controles físicos técnicos previstos para que acudan a Madrid los seis Árbitros talentos que tomarán, parte activa en la fase final del citado programa, con mayor puntuación en esta Fase y poder competir con los mismos del resto de las Comunidades de toda España por una de las tres plazas de ascenso para la siguiente Temporada.

**14/01/18-** Realización de las Pruebas de Mitad de Temporada, para los colegiados nacionales de Fútbol Sala de 2ª División Nacional", y de 3ª División Nacional en Arroyo de la Encomienda. En la misma se desarrollaron conferencias-coloquios sobre los aspectos deportivos de la especialidad de fútbol-sala. Tomaron parte activa en el desarrollo de las charlas el vocal y miembro de la especialidad de fútbol sala, así como el director Técnico y responsable del Área Técnico Táctica de Fútbol Sala.

**10/02/18** - El director de la Escuela, vocal de Capacitación y el director Técnico y adjunto de este Comité, asistieron en Palencia a la concentración de los árbitros de 1ª División Regional de Aficionados de todas las Delegaciones Provinciales y Subdelegación Comarcal del Bierzo. En la misma se desarrollaron las Pruebas Físicas, el Control Técnico y además una conferencia-coloquio, impartida por el director Técnico de este Comité, sobre los aspectos deportivos y técnicos marcados por el Comité Técnico de Arbitros de la Real Federación Española de Fútbol y los defectos observados en los informes técnicos que se les había realizado hasta la mitad de Temporada.

**24/02/18** - Realización de la repesca de las Pruebas de Mitad de Temporada, para los colegiados de 3ª División, 1ª División Regional Aficionados y Árbitros Asistentes de 3ª División celebrada en Palencia. Tomaron parte activa en la jornada los miembros de la Escuela así como los vocales correspondientes.

Igualmente ese mismo día se realizó la repesca de las Pruebas Mitad de Temporada, para los colegiados de 2ª División Nacional "B" y 3ª División de Fútbol Sala.

**10/03/18** - Realización de la repesca de las Pruebas de Mitad de Temporada, para los colegiados de 3ª División, 1ª División Regional Aficionados y Arbitros Asistentes de 3ª División celebrada en Palencia. Tomaron parte activa en la Jornada los miembros de la Escuela así como los vocales correspondientes.

Igualmente ese mismo día se realizó la repesca de las Pruebas de Mitad de Temporada, para los colegiados de 2ª División Nacional "B" y 3ª División de Fútbol Sala.

**15/03/18** - Se celebra en León una conferencia del colegiado de 1ª División, José Luis González González en la Subdelegación Comarcal del Bierzo, sobre aspectos técnicos, dirigida a los colegiados de la misma.

**16/03/18** - Se celebra en Palencia una conferencia del colegiado de 2ª División, Oliver de la Fuente Ramos en la Delegación Provincial, sobre aspectos técnicos, dirigida a los colegiados de la misma. Ese mismo día en Salamanca, con igual motivo, el colegiado de 2ª División Nacional, Jorge Valdés Aller se dirigió a los colegiados de la Delegación Provincial.

**23/03/18** - Se celebra en Valladolid una conferencia del colegiado de 1ª División, Rubén Becerril Gómez en la Delegación Provincial de Valladolid, sobre aspectos técnicos, dirigida a los colegiados de la misma. Igualmente ese mismo día Daniel Pescador Hernández, colegiado de la 2ª División Nacional, estuvo en Avila con los colegiados de la misma, por el mismo motivo.

**05/04/18** - Se celebra en Soria una conferencia del colegiado de 2ª División, Antonio Rodríguez Pérez, sobre aspectos técnicos, dirigida a los colegiados de la misma.

**06/04/18** - Se celebra en Zamora una conferencia del colegiado de 2ª División, Samuel García Aguilera, sobre aspectos técnicos, dirigida a los colegiados de la misma. Ese mismo día en Burgos el colegiado Oliver de la Fuente Ramos y en Ponferrada Jorge Valdés Aller, ambos de la misma categoría, se desplazaron para compartir con los colegiados los mencionados aspectos técnicos.

**13/04/18** - Se celebra en Segovia una conferencia del director Técnico, Félix Sánchez Marcos, sobre aspectos técnicos, dirigida a los colegiados de la misma.

**21/04/18** - Asistencia del director de la Escuela, director Técnico y adjunto, Coordinador del Grupo de Talentos y el vocal de Capacitación, a Valladolid, con el fin de realizar las Pruebas Físico-Técnicas a los seis colegiados de Tercera División (Grupo Talentos) que asistieron al Cursillo de Ascenso a la 2ª División "B".

**22/04/18** - Finalización de las clases obligatorias para todos los colegiados que asistieron a las clases técnicas de fútbol y fútbol sala.

**28/04/18** - Se realiza la Jornada Técnica con los tres colegiados Talentos y los árbitros asistentes de 2ª División "B" que acudieron a las Rozas el 7 y 8 de mayo para obtener una de las plazas de ascenso a las categorías superiores, de 2ª División "B" y 2ª División Nacional, con vistas a la próxima Temporada.

**04/05/18** - Se procede igualmente al envío a cada una de las Delegaciones Provinciales y Subdelegaciones, de los partes de asistencia para que comprueben conjuntamente con los colegiados de la 3ª División Nacional, 1ª División Regional





Aficionado, Arbitros Asistentes de 2ª División Nacional "B" y los colegiados de 2ª "B" y 3ª División Nacional de Fútbol-Sala, la puntuación provisional para que sea supervisada por el Coordinador Provincial, ya que como quedó en su día fijado, la asistencia a las clases semanales supone una puntuación añadida dentro del baremo establecido, a su clasificación final.

**20/05/18** – El responsable de la Escuela de Fútbol-Sala, el vocal de Fútbol Sala conjuntamente con el director Técnico de la citada especialidad y así como el vocal de Capacitación, asisten al Precursillo de Ascenso a la 2ª División Nacional celebrado en Arroyo de la Encomienda, con el fin de realizar las Pruebas Físico Técnicas a los cuatro colegiados que aspiraron a formar parte del trío de colegiados de la citada especialidad que asistieron al Cursillo de Ascenso a celebrar en Las Rozas.

**02/06/18** – De nuevo el responsable de la Escuela de Fútbol Sala, el vocal de Fútbol Sala conjuntamente con el director Técnico de la citada especialidad y así como el vocal de Capacitación, toman parte activa en los cursillos de ascenso a la 2ª "B" y 3ª División Nacional de la misma especialidad. Ese mismo día se mantiene una reunión con los tres colegiados de 2ª División Nacional "B" que asistieron al Cursillo de Ascenso celebrado en Las Rozas (Madrid) los días 9 y 10 de junio.

**03/06/18** – Nueva Asistencia del director, director Técnico y adjunto así como el vocal de Capacitación a Valladolid, con el fin de presenciar las pruebas físico técnicas de los Cursillos de Ascenso de 3ª División, 1ª División Regional de Aficionados y para Arbitros Asistentes de 2ª División "B".

## ► Otras Actividades

Además de las actividades expuestas cronológicamente:

El director, los responsables de todas las áreas y por supuesto los asesores deportivos de Fútbol y Fútbol Sala, aclararon todas las dudas que les fueron presentadas tanto por parte de los colegiados como de los coordinadores Provinciales.

Se enviaron exámenes de la especialidad de fútbol sala a aquellas Delegaciones que así lo solicitaron Asimismo, esta tem-





porada, al igual que las cinco anteriores, los colegiados de fútbol sala realizaron todos los viernes finales de cada mes, un examen para los colegiados de 2ª División Nacional "B" y 3ª División de Fútbol Sala con el fin de comprobar igualmente su evolución de cara a los exámenes de mitad de temporada y ascenso de categoría.

Como en la pasada temporada hubo un número determinado de clases prácticas semanales llevadas a cabo por los árbitros en el terreno de juego o en el propio pabellón de Fútbol Sala, sobre las clases prácticas de Reglas de Juego, Árbitros Asistentes y Preparación Física. Se puso especial énfasis en el desarrollo y corrección de los ejercicios, que desde la Dirección Técnica tanto de Fútbol como de Fútbol Sala se implantan años tras año.

Cabe destacar la continuación en la Asignatura de Inglés y la cualificación en las clases de la Escuela de Árbitros para los colegiados tanto de fútbol como de fútbol sala.

Los directores Técnicos tanto de Fútbol como de Fútbol Sala, semanalmente se dirigieron personalmente para aclarar las dudas concernientes a las jugadas conflictivas que surgían en los encuentros de liga en los que participaban los colegiados castellanos y leoneses tanto en las categorías nacionales como en la categoría territorial.

En todas las Delegaciones Provinciales y Subdelegación Comarcal del Bierzo se volvieron a organizar grupos de árbitros para realizar entrenamientos físicos, sirviendo como base los Programas de entrenamiento remitidos por la Escuela Nacional de Arbitros de Fútbol, así como del Preparador Físico del Comité Técnico de Árbitros de Fútbol Sala.

Se acudió por parte de integrantes de la Escuela en las Delegaciones Provinciales y Subdelegaciones, con el fin de realizar charlas y conferencias en Institutos y Centros de Enseñanza y de esta manera acercar más la figura del árbitro a los alumnos de los mismos para que conocieran de primera mano las ventajas que tiene el integrarse en el colectivo arbitral como árbitro aspirante.

Al igual que en temporadas anteriores se aprovecharon los consejos y recomendaciones así como sus experiencias personales de los árbitros de 1ª y 2ª División, así como la presencia de los Asesores Deportivos y Responsables de las Áreas Técnico Táctica de Fútbol y Fútbol Sala en las Delegaciones Provinciales para celebrar charlas-coloquios con los árbitros, anotadores/cronometradores e informadores de fútbol-sala.

Como es costumbre se envió y proporcionó material didáctico, informático y visual, sobre Reglas de Juego, Redacción de Actas, Estatutos y Formación Psicológica, así como los temarios o dvd's enviados por el Comité Técnico de Árbitros de Fútbol y de Fútbol Sala de la Real Federación Española de Fútbol a todas las Delegaciones Provinciales y Subdelegaciones, con el fin de dotar a las mismas del material necesario para una formación acorde y establecida desde el Comité Técnico de Arbitro de la Real Federación Española de Fútbol.



## ▶ MEMORIA DEL COMITÉ DE ENTRENADORES

### ▶ Actualización y formación permanente 2018

La Federación de Castilla y León de Fútbol llevó a cabo la III edición de la formación permanente para Entrenadores durante la temporada 2017/18. El Comité de Entrenadores, en colaboración con la propia Escuela, implantó de nuevo esta actualización de la que se beneficiaron 300 alumnos y exalumnos de la FCyLF, todos ellos entrenadores en Castilla y León.

En esta campaña 2017/18 se propuso profundizar en LA CONDICIÓN FÍSICA EN EL JOVEN FUTBOLISTA, basándose en la publicación de la FCyLF "La preparación física integral en el fútbol base", fruto del trabajo de sus autores: Antonio Alfaro, Hugo Arroyo, Óscar Dios, José María Izquierdo, Héctor Martín y Javier Sánchez.



Para ello, la Federación de Castilla y León de Fútbol ofreció esta formación, requerida por UEFA trienalmente que, finalmente, se impartió, por los propios coautores, en las delegaciones de Burgos, Segovia, León, Zamora, Soria y Ponferrada, donde hubo número mínimo de matriculaciones, con dos horas y media lectivas en cada una de ellas.

Asimismo, la sede de la Federación de Castilla y León en Arroyo de la Encomienda (Valladolid) acogió un total de 15 horas divididas en las siguientes charlas entre los meses de diciembre y enero:

**- LA CONDICIÓN FÍSICA EN EL JOVEN FUTBOLISTA. JAVIER SÁNCHEZ SANCHEZ.**

Universidad Pontificia de Salamanca. Fisiología del Ejercicio e investigador del entrenamiento y rendimiento deportivo. Preparador físico FCyLF. Coautor del libro “La Preparación Física integral en el fútbol base”.

**- ASPECTOS METODOLÓGICOS DEL ENTRENAMIENTO ESPECÍFICO DEL PORTERO. MIGUEL ÁNGEL ESPAÑA.**

Preparador de porteros de las Selecciones nacionales de la Real Federación Española de Fútbol.

**- LA PREPARACIÓN DE UN PARTIDO DE FÚTBOL. JOSÉ LUIS GONZÁLEZ GONZÁLEZ.**

Árbitro del Comité castellano y leonés en Primera División.

**- PLANIFICACIÓN DE UNA SEMANA DE ENTRENAMIENTOS. LUIS CÉSAR SAMPEDRO.**

Entrenador del Real Valladolid CF.

**- RELACIÓN ENTRE ENTRENADOR Y MEDIOS DE COMUNICACIÓN. PABLO ALFARO.**

Entrenador del CD Mirandés





## N<sup>os</sup> de Contratos tramitados Temporada 2017-2018

# Fútbol

CATEGORÍA	ÁVILA	BURGOS	LEÓN	PALENCIA	SALAMAN.	SEGOVIA	SORIA	VALLADOLID	ZAMORA	TOTAL
Primera División Nacional	0	0	0	0	0	0	0	0	0	0
Segunda División Nacional	0	0	3	0	0	0	3	6	0	12
Segunda División Nacional "B"	0	12	3	0	4	3	0	5	0	27
Tercera División	7	10	8	6	11	0	9	3	5	59
Div. Honor Juvenil	2	0	5	0	4	0	2	3	0	16
Liga Nacional Juvenil	3	4	9	2	2	2	1	12	0	35
1ª División Nacional Femenina	0	0	0	0	0	0	0	0	0	0
2ª División Nacional Femenina	0	1	2	0	0	0	0	5	3	11
1ª Div. Regional Aficionado	3	11	8	9	16	6	3	8	8	72
1ª Div. Regional Juvenil	3	6	7	4	10	4	2	5	2	43
1ª Div. Regional Cadete	1	5	4	1	2	1	2	13	1	30
1ª Div. Regional Infantil	0	1	8	2	3	1	1	5	2	23
1ª Div. Regional Femenina	1	3	2	1	2	0	0	3	2	14
2ª Div. Regional Femenina	0	0	1	0	3	0	0	1	0	5
Aficionado Provincial	0	5	16	5	9	1	4	23	4	67
Div. Prov. Juvenil	9	22	35	13	28	10	4	39	10	170
Div. Prov. Cadete	7	20	39	11	25	12	10	38	14	176
Div. Prov. Infantil	10	36	35	14	30	14	11	41	13	204
Div. Prov. Alevín	8	30	29	11	19	13	12	38	16	176
Div. Prov. Benjamín	10	24	24	9	17	7	18	29	19	157
Div. Prov. Prebenjamín	3	6	17	3	6	0	5	14	0	54
Selecciones Territoriales	0	0	0	0	0	0	0	0	0	12
<b>TOTAL</b>	<b>67</b>	<b>196</b>	<b>255</b>	<b>91</b>	<b>191</b>	<b>74</b>	<b>87</b>	<b>291</b>	<b>99</b>	<b>1.363</b>

## N<sup>os</sup> de Contratos tramitados Temporada 2017-2018

# Fútbol Sala

CATEGORÍA	ÁVILA	BURGOS	LEÓN	PALENCIA	SALAMAN.	SEGOVIA	SORIA	VALLADOLID	ZAMORA	TOTAL
1ª División Nacional Fútbol Sala	0	0	0	0	0	0	0	0	0	0
Segunda División Nacional FS	0	0	0	0	0	0	0	0	0	0
1ª División Nacional Femenina Sala	0	0	0	0	0	0	0	0	0	0
2ª División Nacional Femenina Sala	0	0	0	0	0	1	0	1	0	2
Segunda División Nacional "B" FS	0	2	0	3	1	1	0	3	5	15
Tercera División Nacional FS	0	0	7	1	3	5	0	2	0	18
Div. Honor Juvenil	0	1	1	0	7	4	0	5	6	24
1ª Div. Regional Cadete	0	0	2	0	1	0	0	3	0	6
1ª Div. Regional Infantil	0	0	1	0	1	0	0	3	0	5
1ª Div. Regional Femenina	1	0	0	0	3	0	0	1	0	5
1ª Div Prov Aficionados	0	0	0	0	0	2	0	0	0	2
Div. Prov. Juvenil	0	0	0	0	0	0	0	2	0	2
Div. Prov. Cadete	0	0	0	0	0	0	0	0	0	0
Div. Prov. Infantil	0	0	0	0	0	1	0	0	0	1
Div. Prov. Alevín	0	0	1	0	0	0	0	2	0	3
Div. Prov. Benjamín	0	0	0	0	0	0	0	3	0	3
Div. Prov. Prebenjamín	0	0	0	0	0	1	0	1	1	3
Selecciones Territoriales	0	0	0	0	0	0	0	0	0	3
<b>TOTAL</b>	<b>1</b>	<b>3</b>	<b>12</b>	<b>4</b>	<b>16</b>	<b>15</b>	<b>0</b>	<b>26</b>	<b>12</b>	<b>92</b>





# MEMORIA DEL CENTRO DE TECNIFICACIÓN

El programa deportivo que desarrolla el Centro de Tecnificación de la F. C. y L. F. cuenta con el patrocinio y colaboración de la Junta de Castilla y León, a través de la Dirección General de Deportes.

## Selección UEFA

XI COPA DE LAS REGIONES UEFA		
<b>I Fase:</b> Salamanca, del 5 al 10 de diciembre de 2017		
<b>Resultados</b>		
<b>08/12/17</b>	CASTILLA Y LEÓN – CANARIAS	<b>1 – 0</b>
<b>10/12/17</b>	CASTILLA Y LEÓN – MELILLA	<b>2 – 0</b>
<b>Fase Eliminatoria:</b>		
<b>Ida:</b> Barcelona, 31 de enero de 2018 // <b>Vuelta:</b> Salamanca, 28 de febrero de 2018		
<b>Resultados</b>		
<b>31/01/18</b>	CATALUÑA – CASTILLA Y LEÓN	<b>3 – 1</b>
<b>28/02/18</b>	CASTILLA Y LEÓN – CATALUÑA	<b>2 – 0</b>
<b>Fase Final:</b> Zaragoza, del 29 de marzo al 1 de abril de 2018		
<b>Resultados</b>		
<b>30/03/18</b>	CASTILLA Y LEÓN – ARAGÓN	<b>1 – 0</b>
<b>03/07/17</b>	CASTILLA Y LEÓN – CASTILLA LA MANCHA	<b>0 – 0</b> <b>P. 4 - 3</b>

Clasificación
<b>1. CASTILLA Y LEÓN</b>
2. CASTILLA LA MANCHA
3. VALENCIA
4. ARAGÓN
5. CATALAN
6. ANDALUCÍA
7. PAIS VASCO
8. MADRID
9. GALICIA
10. ASTURIAS
11. CANARIAS
12. CANTABRIA
13. EXTREMADURA
14. NAVARRA
15. CEUTA
16. MELILLA
17. MURCIA
18. BALEARES



## Selección UEFA

		CONVOCATORIAS												
		ENTREN				I FASE								
		25/10/17	8/11/17	23/11/17	29/11/17	8/12/17 CANARIAS				10/12/17 MELILLA				
NOMBRE	APELLIDOS	CLUB												
			TI	G	T	D	TI	G	T	D	TI	G	T	D
OLIVER SCOTT	LANCASTER DEL RÍO	REAL ÁVILA C.F., SAD		X	X	X								
ANDRÉS	LLORIAN CAICOYA	REAL ÁVILA C.F., SAD	X JUS											
CARLOS	ALONSO LÓPEZ	ARANDINA C.F.	X	X	X	X	85	0	0		64	1	A	
DANIEL	BURGOS GARCÍA	C.D. BUPOLSA	X	X	X	X	0	0	0		28	0	0	
PABLO	CASTILLA CAMINA	C.D. BUPOLSA	X											
RUBÉN	SANZ BRAVO	ARANDINA C.F.	X	X	X	X	15	0	0		90	0	0	
ÓSCAR	CONTRERAS FERREIRA	ATCO. BEMBIBRE			X									
JOSÉ MANUEL	GONZÁLEZ GONZÁLEZ	ATCO. BEMBIBRE	X	X	X JUS									
JAVIER	AMOR GARCÍA	ATCO. ASTORGA	X	X		X	20	0	0		90	0	0	
MATEO	CEMBRANOS PIREDDU	LA BAÑEZA F.C.	X	X	X JUS									
ERIZ	GARCÍA CABEZAS	LA BAÑEZA F.C.			X									
ROBERTO	GARCÍA PUENTE	ATCO. ASTORGA	X JUS	X JUS		X	90	1	0		90	1	0	
DANIEL	MARTÍNEZ GARCÍA	C.D. LA VIR. DEL CAMINO	X	X	X	X	5	0	A		0	0	0	
ALBERTO	MIGUEL PÉREZ	LA BAÑEZA F.C.			X									
CARLOS MIGUEL	PERONA FUNES	C.D. LA VIR. DEL CAMINO	X JUS											
AARÓN	PIÑAN DE LA FUENTE	C.D. LA VIR. DEL CAMINO	X	X	X									
IVANILDE	RODRÍGUES LOPES	C.D. LA VIR. DEL CAMINO	X	X	X	X								
JORGE	RODRÍGUEZ ÁLVAREZ	ATCO. ASTORGA	X	X		X	90	0	0		90	0	0	
HÉCTOR	TARANILLA IGLESIAS	ATCO. ASTORGA	X JUS											
PABLO	VICENTE CARMONA	ATCO. ASTORGA/ARANDINA C.F.	X	X	X	X	0	0	0		90	0*	0	
ALEX	CARAMELO CARRASCO	C.F. SALMANTINO UDS	X	X	X JUS									
ÁLVARO	COQUE PÉREZ	C.F. SALMANTINO UDS	X	X JUS	X	X	90	0	0		90	0	0	
JUAN ANTONIO	DEL ALAMO CRUCES	C.F. SALMANTINO UDS	X	X	X JUS	X JUS								
JORGE	GARCÍA GARCÍA	C.F. SALMA.UDS /U.D. STA. MARTA	X	X JUS										
RODRIGO	GONZÁLEZ GÓMEZ	C.D. UNIONISTAS C.F.	X	X	X	X	75	0	A		0	0	0	
JESÚS	HERNÁNDEZ DE LA TORRE	C.D. UNIONISTAS C.F.	X	X	X JUS	X	70	0	0		0	0	0	
ANTONIO	LEÓN DÍAZ	C.D. UNIONISTAS C.F.			X JUS									
MIGUEL ÁNGEL	MARTÍN HERNÁNDEZ	C.F. SALMANTINO UDS	X	X	X JUS									
LUIS	OBISPO ARRANZ	C.D. UNIONISTAS C.F.	X	X	X	X	90	0	0		90	0	0	
RODRIGO	PÉREZ ROMO	C.F. SALMANTINO UDS	X	X	X	X	90	0*	0		0	0	0	
VALENTÍN	PRIETO CANTORAL	C.F. SALMANTINO UDS	X											
ALBERTO	PLAZA ARRIBAS	S.D. ALMAZÁN	X	X	X	X	90	0	0		45	0	0	
ÓSCAR	TORRES ACEÑA	C.D. SAN JOSÉ DE SORIA			X									
JAVIER	BORREGO SÁNCHEZ	ATCO. TORDESILLAS	X	X	X	X	0	0	0		26	0	0	
ABEL	CONEJO OLAYA	ATCO. TORDESILLAS	X		X	X JUS	0	0	0		45	0	A	
VÍCTOR	MARTÍN ÁLVAREZ	ATCO. TORDESILLAS												
JUAN	BERLANA GALÁN	ZAMORA C.F.	X	X										
CARLOS	FERNÁNDEZ ANTOLÍN	ZAMORA C.F.	X	X	X	X	90	0	0		90	0	0	
ROBERTO	LEVAS PELÁEZ	ZAMORA C.F.	X	X	X									
ADRIÁN	PÉREZ MÍNGUEZ	ZAMORA C.F.	X	X	X	X	90	0	0		62	0	0	
FERNANDO	SÁNCHEZ ALONSO	ZAMORA C.F.	X	X	X JUS									

 BOTA DE ORO

 DEBUTANTE

CONVOCATORIAS																	
ENTREN	F. ELIMINATORIA				ENTREN	F. ELIMINATORIA				FASE FINAL							
17/01/18	31/01/2018 CATALUÑA (IDA)				14/2/18	28/02/2018 CATALUÑA (VUELTA)				30/03/2018 SEMIFINAL ARAGÓN				01/04/2018 FINAL CASTILLA LA MANCHA			
	TI	G	T	D		TI	G	T	D	TI	G	T	D	TI	G	T	D
X																	
X	90	0	0		X	84	0	0		90	0	0		120	0	0	
	0	0	0		X	2	0	0		10	0	0		120	0	0	
X																	
	33	0	0		X	90	0	0		90	0	0		120	0	0	
X																	
X	69	0	0		X	27	0	0		5	0	0		61	0	0	
	0	0	0		X	6	0	0		0	0	0		0	0	0	
X JUS																	
X	90	0	0		X JUS	90	2	0		90	0	0		120	0	0	
	0	0	0		X					77	0	0		64	0	0	
X																	
	90	0	0		X	90	0	0									
X																	
	0	0	0		X	90	0*	0		90	0*	0		120	0*	0	
X																	
X	70	0	0		X	0	0	0		80	0	0		0	0	0	
	90	0	0		X	90	0	0		90	1	A		120	0	0	
X					X												
X	90	1	0		X	90	0	0		13	0	0		0	0	0	
	21	0	0		X	88	0	0		85	0	0		84	0	A	
X																	
X	90	0	0		X	90	0	0		90	0	0		120	0	0	
	90	3*	A		X	0	0	0		0	0	0		0	0	0	
X																	
X																	
X	20	0	0		X	63	0	0		90	0	0		59	0	0	
X					X	0	0	0		0	0	0		56	0	A	
X					X												
X	90	0	0		X	90	0	0		90	0	A		120	0	0	
X					X												
X	57	0	0		X	0	0	0		0	0	0		36	0	0	
X					X												



## Selecciones Autonómicas SUB - 18 y SUB - 16

### XVI CAMPEONATO DE ESPAÑA SUB-18 Y IX SUB-16

**I Fase:** El Prat de Llobregat (Barcelona), del 26 al 30 de diciembre de 2017

SUB -18	Resultados	SUB -16
<b>0 - 1</b> 28/12/17	CASTILLA Y LEÓN - CATALUÑA	<b>0 - 3</b>
<b>0 - 2</b> 29/12/17	CASTILLA Y LEÓN - ANDALUCÍA	<b>0 - 4</b>

**II Fase:** Colmenar Viejo (Madrid), del 23 al 25 de febrero de 2018

SUB -18	Resultados	SUB -16
<b>0 - 0</b> 24/02/18	CASTILLA Y LEÓN - MURCIA	<b>2 - 1</b>
<b>1 - 2</b> 25/02/18	CASTILLA Y LEÓN - GALICIA	<b>1 - 2</b>

### Clasificación

SUB-18	Clasificación	SUB-16
VALENCIA	1	ANDALUCIA
PAIS VASCO	2	VALENCIA
CANARIAS	3	CATALUÑA
MADRID	4	MADRID
ANDALUCÍA	5	PAÍS VASCO
CASTILLA LA MANCHA	6	GALICIA
ASTURIAS	7	ASTURIAS
CATALUÑA	8	CASTILLA LA MANCHA
NAVARRA	9	CANARIAS
ARAGÓN	10	BALEARES
GALICIA	11	ARAGÓN
BALEARES	12	MURCIA
EXTREMADURA	13	MELILLA
CEUTA	14	<b>CASTILLA Y LEÓN</b>
CANTABRIA	15	NAVARRA
<b>CASTILLA Y LEÓN</b>	16	LA RIOJA
MURCIA	17	CANTABRIA
LA RIOJA	18	CEUTA
MELILLA	19	EXTREMADURA



**SUB18**



**SUB16**

## Selecciones Autonómicas SUB - 18

			CONVOCATORIAS																						
			ENTREN					I FASE								ENTREN		II FASE							
			15/11/17	22/11/17	6/12/17	13/12/17	20/12/17	28/12/17 CATALUÑA				29/12/17 ANDALUCÍA				7/2/18	21/2/18	24/02/18 MURCIA				25/02/18 GALICIA			
NOMBRE	APELLIDOS	CLUB	TI	G	T	D	TI	G	T	D	TI	G	T	D	TI	G	T	D	TI	G	T	D			
JAVIER	ALBÍN GÓMEZ	C.D. COLEGIOS DIOCESANOS													X	X	70	0	0		10	0	0		
ADRIÁN	HERRANZ MARTÍN	C.D. COLEGIOS DIOCESANOS	X																						
IVAN	REVUELTA ORDUÑA	C.D. COLEGIOS DIOCESANOS	X	X	X	X	X	90	0	0		5	0	0	X	X	90	0	0		90	0	A		
IVÁN	STAM <sup>º</sup> DE LA FUENTE	C.D. BURGOS C.F.		X	X	X									X										
ALEJANDRO	LORENZO FERNÁNDEZ	S.D. PONFERRADINA	X	X		X	X	4	0	0		65	0	0	X		0	0	0		22	0	0		
DAVID	LORENZO FERNÁNDEZ	S.D. PONFERRADINA	X	X	X	X	X	79	0	0		0	0	0	X	X	90	0	0		68	0	0		
MAURO	MOLINA GARCÍA	S.D. PONFERRADINA	X																						
DIEGO	BAJO DE PRADO	CULTURAL Y DTVA. LEONESA, SAD	X	X	X	X	X	52	0	0		25	0	0	X	X	13	0	0		15	0	0		
ABEL	DE PRADO QUINTANA	CULTURAL Y DTVA. LEONESA, SAD				X	X	11	0	0		0	0	0											
ÓSCAR	GUARNIDO I ESCAMILLA	CULTURAL Y DTVA. LEONESA, SAD	X	X	X	X																			
JAVIER	LÓPEZ PASCUAL	CULTURAL Y DTVA. LEONESA, SAD	X																						
DIEGO	RODRÍGUEZ FERRERO	CULTURAL Y DTVA. LEONESA, SAD	X	X	X	X	X	90	1*	0		90	2*	0	X	X	0	0	0		90	2*	0		
EDUARDO	GALLARDO RODRÍGUEZ	C. INTERNACIONAL DE LA AMISTAD			X	X									X										
PABLO	MARTÍN DEL RÍO	C. INTERNACIONAL DE LA AMISTAD	X	X	X	X	X	86	0	0		70	0	0	X	X	90	0	A		90	0	0		
GONZALO	ALDEANO TEIXEIRA	U.D. SANTA MARTA DE TORMES	X	X	X	X	X	38	0	0		20	0	0		X	56	0	0		0	0	0		
JESÚS	BOIGUES PÉREZ	U.D. SANTA MARTA DE TORMES	X	X	X	X	X	90	0	0		47	0	0		X	90	0	0		0	0	0		
MANUEL	JIMÉNEZ MOTOS	C.D. UNIONISTAS C.F.	X	X	X	X	X	15	0	0		90	0	0											
DAVID	MORANTE BERNAL	U.D. SANTA MARTA DE TORMES	X	X	X	X	X	90	0	0		90	0	0		X	90	0	0		90	0	0		
YAGO	TRIGUEROS PÉREZ	U.D. SANTA MARTA DE TORMES	X	X	X	X																			
RICARDO	VISUS CONTRERAS	U.D. SANTA MARTA DE TORMES	X	X			X	0	0	0		90	0	0		X	0	0	0		90	0	A		
DAVID	SANCHO AREVALO	G <sup>º</sup> SEGOVIANA	X												X										
DANIEL	CEINOS SANTOS	C.D. NUMANCIA DE SORIA, SAD	X	X	X	X	X	90	0	0		85	0	0		X	90	0	0		90	0	0		
DANIEL	FERNÁNDEZ PARRA	C.D. NUMANCIA DE SORIA, SAD													X										
MARCOS	GIL MARCOS	C.D. NUMANCIA DE SORIA, SAD	X	X	X	X	X	0	0	0		90	0	A											
RAÚL	HERNÁNDEZ MORENO	C.D. NUMANCIA DE SORIA, SAD	X	X	X																				
JAVIER	ÁLVAREZ NISTAL	REAL VALLADOLID C.F., SAD		X	X	X	X	90	0	0		90	0	0	X	X	90	0	0		90	1	0		
JAVIER	APARICIO GÓMEZ	REAL VALLADOLID C.F., SAD	X	X	X	X	X	90	0	0		90	0	0	X	X									
ALEJANDRO	ARROYO MATESANZ	C.D. PARQUESOL	X	X	X	X									X										
JORGE	CAMPOS GONZÁLEZ	REAL VALLADOLID C.F., SAD	X	X																					
DALISSON	DE ALMEIDA LEITE	REAL VALLADOLID C.F., SAD	X	X																					
LUIS MIGUEL	DE LA VIUDA GUERRA	U.D.C. SUR	X	X	X																				
ALEJANDRO	GARCÍA GONZÁLEZ	C.D. PARQUESOL	X												X	X	20	0	0		80	0	0		
DAVID	GARCÍA LÓPEZ	REAL VALLADOLID C.F., SAD	X	X	X	X																			
ÁLVARO	GIL SÁNCHEZ	REAL VALLADOLID C.F., SAD	X												X										
RAFAEL	GÓMEZ CARRIÓN	REAL VALLADOLID C.F., SAD	X	X	X	X	X	75	0	0		43	0	0	X	X	77	0	0		75	0	0		
ELOY	PEDRÓN MARTÍN	C.D. PARQUESOL	X		X	X																			
ALEJANDRO	PÉREZ SANTIAGO	REAL VALLADOLID C.F., SAD	X												X										
SERGIO	PRADA GALLEGO	REAL VALLADOLID C.F., SAD													X	X	0	0	0		6	0	0		
DAVID	RODRÍGUEZ FERNÁNDEZ	C.D. PARQUESOL													X										
MÁXIMO	SAN JOSÉ ALONSO	REAL VALLADOLID C.F., SAD	X	X	X	X	X	0	0	0		0	0	0	X	X	90	0*	0		0	0	0		
ÁNGEL	SÁNCHEZ LUENGO	C.D. PARQUESOL	X	X																					
DAVID	SANZ MARTÍN	REAL VALLADOLID C.F., SAD			X	X									X	X	34	0	0		84	0	0		
ÁLVARO	SOBAS CARREÑO	C.D. PARQUESOL													X										
VÍCTOR JOSÉ	SOCORRO QUINTANA	REAL VALLADOLID C.F., SAD	X	X																					

# Selecciones Autonómicas SUB - 16

			CONVOCATORIAS																						
NOMBRE	APELLIDOS	CLUB	ENTREN					I FASE								EN-TREN		II FASE							
			15/11/17	22/11/17	6/12/17	13/12/17	20/12/17	28/12/17 CATALUÑA				29/12/17 ANDALUCÍA				7/2/18	21/2/18	24/02/18 MURCIA				25/02/18 GALICIA			
								T	G	T	D	T	G	T	D			T	G	T	D	T	G	T	D
ABEL	CALLEJA VÁZQUEZ	CULTURAL Y DTVA. LEONESA, SAD	X	X	X	X	X	40	0	0		21	0	0		X	X	22	1	0		0	0	0	
CHRISTIAN	CASTRO CASADO	CULTURAL Y DTVA. LEONESA, SAD	X																						
GUILLERMO	GÓCIA DE CELIS RODRÍGUEZ	CULTURAL Y DTVA. LEONESA, SAD	X																						
SERGIO	GARCÍA HIDALGO	CULTURAL Y DTVA. LEONESA, SAD	X	X	X	X	X	40	0	0		40	0	0		X	X	62	0	0		80	0	0	
SERGIO	GÓMEZ MÉNDEZ	C.D. FÚTBOL PEÑA	X	X	X	X									X	X	80	0	0		32	0	0		
DIEGO	LLAMAZARES FERNÁNDEZ	PUENTE CASTRO F.C.			X	X	X	0	0	0		80	4*	0		X									
RODRIGO	SUÁREZ MARCOS	CULTURAL Y DTVA. LEONESA, SAD	X	X	X	X	X	80	0	0		54	0	AA		X	X	0	0	0		80	0	0	
IGNACIO	BLANCO ALONSO	C. INTERNACIONAL DE LA AMISTAD	X	X	X		X	19	0	0		11	0	0		X									
IGNACIO	ENCINAS SÁNCHEZ	C. INTERNACIONAL DE LA AMISTAD	X	X	X	X	X	80	0	0		80	0	0		X	X	80	0	0		80	0	A	
MATH. HENRIQUE	PALHETA DOS SANTOS	C. INTERNACIONAL DE LA AMISTAD														X	X	80	0	0		48	0	0	
MARIO	RODRÍGUEZ PERROTE	C. INTERNACIONAL DE LA AMISTAD	X																						
IKER	ARRUE MORÁN	U.D. SANTA MARTA DE TORMES	X	X	X																				
ÁLVARO	GIL LÓPEZ	U.D. SANTA MARTA DE TORMES	X	X	X	X	X	19	0	0		59	0	A		X	X	58	0	0		22	0	0	
SAMUEL	GRILLI SANTOS	U.D. SANTA MARTA DE TORMES	X	X	X	X										X	X	18	0	0		11	0	0	
HUGO	GUTIÉRREZ PARRA	U.D. SANTA MARTA DE TORMES	X	X	X	X	X	61	0	0		69	0	A		X	X	5	0	0		64	0	0	
GONZALO	HERNÁNDEZ GALLEGO	U.D. SANTA MARTA DE TORMES	X	X	X	X	X	0	0	0		40	0	0											
RODRIGO	OTERO GARRIDO	U.D. SANTA MARTA DE TORMES	X																						
MARIO	MARTÍN FERNÁNDEZ	Gº SEGOVIANA	X	X	X											X									
ADRIÁN	AYLLÓN GIL	C.D. NUMANCIA DE SORIA, SAD	X																						
DAVID	GONZÁLEZ BALLESTEROS	C.D. NUMANCIA DE SORIA, SAD	X	X	X	X	X	61	0	0		80	0	0		X	X	80	1	A		69	0	0	
MARIO	OTERO SERON	C.D. NUMANCIA DE SORIA, SAD	X	X																					
JAVIER	VICARIO YAGUE	C.D. NUMANCIA DE SORIA, SAD	X	X	X	X	X	80	0	0		80	0	0		X	X	80	0	0		80	0	0	
JAVIER	VIDORRETA LARUMBE	C.D. NUMANCIA DE SORIA, SAD														X									
ÁLVARO	ACEVES CATALINA	REAL VALLADOLID C.F., SAD														X	X	80	1*	0		0	0	0	
ADRIÁN	CARRIÓN RODRÍGUEZ	REAL VALLADOLID C.F., SAD	X	X	X		X	80	0	0		40	0	0		X	X	70	0	0		58	0	0	
ALEJANDRO	CASADO HERNÁNDEZ	REAL VALLADOLID C.F., SAD	X	X	X	X	X	80	0	0		80	0	0		X	X	80	0	A		80	1	0	
GUILLERMO	CASTRILLEJO MANSO	REAL VALLADOLID C.F., SAD	X	X	X	X																			
SERGIO	CORADO GÓMEZ	REAL VALLADOLID C.F., SAD														X	X	0	0	0		26	0	0	
NICOLÁS	ESONO NTUTUM	C.D. PARQUESOL			X	X																			
MIGUEL	GARCÍA HERNANDO	REAL VALLADOLID C.F., SAD	X	X		X	X	80	3*	0		0	0	0		X	X	0	0	0		80	2*	0	
JUAN LUIS	GONZÁLEZ GONZÁLEZ	C.D. ARCÉS	X	X																					
ALEKSANDAR	ISAILOVIC GÓMEZ	REAL VALLADOLID C.F., SAD	X		X	X	X	0	0	0		80	0	0											
ALEJANDRO ÁVILA	LÓPEZ VADILLO	REAL VALLADOLID C.F., SAD														X									
JUAN	LÓRENZO CAMPOS	C.D. ARCÉS	X		X	X	X	7	0	0		0	0	0		X									
MARIO	MAROTO ARGUELLO	REAL VALLADOLID C.F., SAD	X	X	X	X	X	80	0	0		40	0	0		X	X	75	0	0		80	0	0	
FRANCISCO	MELLADO MARTÍN	C.D. PARQUESOL	X	X	X	X																			
IKER	PÉREZ RODRÍGUEZ	REAL VALLADOLID C.F., SAD	X	X	X	X										X	X	10	0	A		0	0	0	
RODRIGO	TAPIAS PÉREZ	C.D. ARCÉS	X	X		X																			
JORGE	VALENTÍN MARCOS	U.D.C. SUR	X	X	X																				
ABEL MESSIAS	ZAMBRANA LIMA	REAL VALLADOLID C.F., SAD		X	X																				
FRANCISCO JAVIER	CADENAS ASTORGA	ZAMORA C.F.	X	X																					
JESÚS	VILLAR DOMÍNGUEZ	ZAMORA C.F.	X	X	X	X	X	73	0	0		0	0	0		X									

BOTA DE ORO

DEBUTANTE

## Selecciones Autonómicas SUB - 12

### XXVII CAMPEONATO DE ESPAÑA

**Fase Única:** Vigo (Pontevedra), 20 al 22 de abril de 2018

#### Resultados

20/04/18	CASTILLA Y LEÓN – CEUTA	<b>3 – 1</b>
20/04/18	CASTILLA Y LEÓN – NAVARRA	<b>3 – 0</b>
20/04/18	CASTILLA Y LEÓN – CATALUÑA	<b>0 – 2</b>
21/04/18	CASTILLA Y LEÓN – MADRID	<b>1 – 1</b>

#### Clasificación

1. ANDALUCÍA
2. CATALUÑA
3. MURCIA
4. EXTREMADURA
5. ARAGÓN
6. CANTABRIA
7. MADRID
8. BALEARES
- 9. CASTILLA Y LEÓN**
10. CASTILLA LA MANCHA
11. GALICIA
12. VALENCIA
13. PAIS VASCO
14. NAVARRA
15. LA RIOJA
16. ASTURIAS
17. CANARIAS
18. CEUTA
19. MELILLA



# Selecciones Autonómicas SUB - 12

		CONVOCATORIAS																						
		ENTREN										FASE ÚNICA												
		26/11/17	3/12/17	02-03/01/2018	14/1/17	4/2/18	11/2/18	11/3/18	18/3/18	21/3/18	06.07 y 08/04/2018	16/4/18	20/04/18 CEUTA			20/04/18 NAVARRA			20/04/18 CATALUÑA			21/04/18 MADRID		
NOMBRE	APELLIDOS	CLUB											G	T	D	G	T	D	G	T	D	G	T	D
SAMUEL	FERNÁNDEZ GARCÍA	C.D. COLEGIOS DIOCESANOS	X		X							X												
JAVIER	GÓMEZ SAEZ	C.D. LINKO	X																					
ERIC	GONZÁLEZ MONTERO	C.D. COLEGIOS DIOCESANOS						X																
GUZMAN	JIMÉNEZ MARTÍN	C.D. LINKO	X																					
IKER	SÁNCHEZ ESTEBAN	C.D. LINKO	X	X																				
DIEGO	GONZÁLEZ PRESENCIO	C.D. BURGOS PROMESAS 2000	X	X	X	X	X	X	X	X	X	X	X	1*	0	0	0*	0	0	1*	0	0	1*	0
HUGO	LÓPEZ SORIA	BURGOS C.F.	X	X	X	X																		
GAEL	OCON GONZÁLEZ	C.D. BURGOS PROMESAS 2000	X																					
HUGO	SEDANO OCA	BURGOS C.F.	X	X																				
IKER	FERNÁNDEZ LÓPEZ	S.D. PONFERRADINA	X	X																				
JESÚS	REIMONDEZ MORENO	S.D. PONFERRADINA	X	X	X	X	X	X	X	X	X	X	X	0	0	0	0	0	0	0	0	0	0	0
FRANCISCO	BERMÚDEZ BERMÚDEZ	C.D. SAN LORENZO	X				X																	
MARCOS	DE LA RIVA GEIJO	CULTURAL Y DTVA. LEONESA, SAD	X																					
ISAAC	FERNÁNDEZ DE LA TORRE	C.D. F. PEÑA					X	X	X	X														
DANIEL	FERNÁNDEZ SAN FRANCISCO	C.D.F. PEÑA	X	X	X	X																		
IKER	GARCÍA FERNÁNDEZ	CULTURAL Y DTVA. LEONESA, SAD	X	X	X	X	X	X	X	X	X	X	X	0	0	0	0	0	0	0	0	0	0	0
ADRIÁN	RODRÍGUEZ ÁLVAREZ	C.D. SAN LORENZO	X				X	X	X	X	X	X	X	0	0	0	0	0	0	0	0	0	0	0
PABLO	RODRÍGUEZ CHAMORRO	C.D. F. PEÑA	X																					
JESÚS	RODRÍGUEZ MUÑIZ	CULTURAL Y DTVA. LEONESA, SAD	X	X	X	X	X	X	X	X	X	X	X	0	0	0	0	0	0	0	0	0	0	0
ALFONSO	RODRÍGUEZ RODRÍGUEZ	CULTURAL Y DTVA. LEONESA, SAD	X	X	X	X	X	X	X	X	X	X	X	2	0	0	1	0	0	0	0	0	1	0
ADRIÁN	VECILLAS FERNÁNDEZ	C.D. LA BAÑEZA	X																					
BRUNO	CITORES PAJARES	C. INTERNACIONAL DE LA AMISTAD	X	X																				
ÁLVARO	GONZÁLEZ BERMEJO	C.D. MARISTA DE F.S.		X																				
OMAR	MACHÓN MERINO	C. INTERNACIONAL DE LA AMISTAD	X	X																				
JORGE	PORRO MUÑIZ	C.D. MARISTA DE F.S.		X																				
CAMERON	ÁVILA QUINAULT	C.D. UNIONISTAS SALAMANCA C.F.		X																				
MARIO	BUSTOS SÁNCHEZ	C.D. UNIONISTAS SALAMANCA C.F.		X			X	X	X	X	X	X												
GONZALO	CASTILLO VEGAS	C.F. SALMANTINO	X	X	X	X	X	X	X	X	X	X	X	0*	0	0	0*	0	0	1*	0	0	0*	0
ALONSO	CURTO BLANCO	C.F. SALMANTINO	X																					
ASIER	DOMÍNGUEZ MARTÍNEZ	U.D. SANTA MARTA DE TORMES		X	X																			
EDUARDO	GARCÍA DIEZ	C.F. SALMANTINO		X	X	X	X	X	X	X	X	X	X	0	0	0	1	0	0	0	0	0	0	0
HUGO	GARCÍA RODRIGO	C.D. UNIONISTAS SALAMANCA C.F.		X	X	X	X	X	X	X	X	X	X	0	0	0	0	0	0	0	0	0	0	0
IKER	LÓPEZ MARTÍN	C.D. UNIONISTAS SALAMANCA C.F.						X	X	X														
ANTONIO DAVID	MARÍN FERNÁNDEZ	C.F. SALMANTINO		X	X																			
ÁNGEL	RAMOS MORO	C.F. SALMANTINO		X	X																			
HUGO	REDERO GARCÍA	U.D. SANTA MARTA DE TORMES		X	X	X	X																	
ENRIQUE	RODERO BERROCAL	C.F. SALMANTINO		X	X																			
JAVIER	VEGA CURTO	U.D. SANTA MARTA DE TORMES		X	X	X	X																	
ALEJANDRO	POSTIGO COLLADO	Gº SEGOVIANA C.F.	X	X	X	X																		
GONZALO	REDONDO NAVARRO	Gº SEGOVIANA C.F.	X																					
MIGUEL	ARCOS GALLEGO	S.D. ALMAZÁN	X																					
DANIEL	GARCÍA LLAMAS	C.D. NUMANCIA DE SORIA, SAD	X																					
MARCOS	GONZÁLEZ SANZ	C.D. SAN JOSÉ		X																				
ALEJANDRO	MARQUÉS HERNANDO	C.D. NUMANCIA DE SORIA, SAD	X																					
HAME	SUSSOHO DIALLO	C.D. NUMANCIA DE SORIA, SAD	X	X	X																			
JOSÉ LUIS	ARANDA ROJAS	REAL VALLADOLID C.F., SAD	X									X	JUS											
DIEGO	ARCONADA DOMÍNGUEZ	REAL VALLADOLID C.F., SAD	X																					
ÁLVARO	BAONZA SAIZ	C.D. PARQUESOL		X	X																			
MATIAS DANIEL	FERREIRA CAMARA	U.D.C. SUR		X																				
MIGUEL	FLORES HERNANSANZ	REAL VALLADOLID C.F., SAD	X	X	X	X	X																	
ADRIÁN	GARCÍA BENITO	C.D. LAGUNA		X	X	X	X	X	X	X	X	X	X	1	0	0	0	0	0	0	0	0	0	0
RAÚL	GONZÁLEZ RODRÍGUEZ	C.D. PARQUESOL		X																				
JUAN	LEAL JUÁREZ	C.D. JUVENTUD RONDILLA		X																				
ALEJANDRO	MARTÍN DE LA CALLE	C.D. PARQUESOL		X																				
DIEGO	MARTÍN GARCÍA	C.D. PARQUESOL		X																				
IAGO	PARENTE NOVOA	REAL VALLADOLID C.F., SAD	X	X	X	X	X	X	X	X	X	X	X	0	0	0	0	0	0	0	0	0	0	0
DIEGO	PÉREZ MORENO	C.D. LAGUNA		X	X	X	X	X	X	X	X	X	X	0	0	0	0	0	0	0	0	0	0	0
YAGO	SAN MIGUEL DIÉGUEZ	C.D. LAGUNA		X	X	X	X	X	X	X	X	X	X	0	0	0	1	0	0	0	0	0	0	0
JAIME	SÁNCHEZ GUERRO	REAL VALLADOLID C.F., SAD	X	X																				
JOHAN	TORRES FEDERO	C.D. PARQUESOL		X																				
FERNANDO	VAQUERO AÑIBARRO	C.D. LAGUNA		X	X	X	X																	
DAVID	VILLA DEL PINO	C.D. LAGUNA		X	X																			
MARIANO	VILLAFILA HERAS	REAL VALLADOLID C.F., SAD	X	X	X	X		X	X	X														
ASIER	ENRIQUEZ MANIEGA	C.D. SAN LAZARO		X	X																			
ÓSCAR	GARCÍA JULIÁN	C.D. SAN LAZARO		X																				
DIEGO	HERAS DIÉGUEZ	RACING CLUB BENAVENTE		X	X	X	X	X	X	X	X	X	X	0	0	0	0	0	0	0	0	0	0	0
ADRIÁN	LUENGO SILVO	C.D. LA AMISTAD 2000		X	X																			
DIEGO	RODRÍGUEZ RIVAS	C.D. SAN LAZARO		X	X	X																		
ADRIÁN	RONCERO MAYORDOMO	C.D. SAN LAZARO		X																				

DEBUTANTE



## Selecciones Autonómicas Femeninas SUB - 12

### XVII CAMPEONATO DE ESPAÑA SUB-12

**Fase Única:** San Pedro del Pinatar (Murcia), del 15 al 18 de marzo de 2018

Resultados		
16/03/18	CASTILLA Y LEÓN – BALEARES	<b>3 – 0</b>
16/03/18	CASTILLA Y LEÓN – GALICIA	<b>0 – 0</b>
16/03/18	CASTILLA Y LEÓN – ANDALUCÍA	<b>0 – 0</b>
17/03/18	CASTILLA Y LEÓN – CASTILLA LA MANCHA	<b>1 – 0</b>
17/03/18	CASTILLA Y LEÓN – VALENCIA	<b>2 – 1</b>
18/03/18	CASTILLA Y LEÓN – ASTURIAS	<b>0 – 0</b> (P. 2-1)
18/03/18	CASTILLA Y LEÓN – MADRID	<b>1 – 2</b>

### Clasificación

1. MADRID

**2. CASTILLA Y LEÓN**

3. ASTURIAS

4. CANTABRIA

5. MURCIA

6. NAVARRA

7. VALENCIA

8. CASTILLA LA MANCHA

9. ANDALUCÍA

10. CATALUÑA

11. EXTREMADURA

12. GALICIA

13. PAÍS VASCO

14. CANARIAS

15. LA RIOJA

16. ARAGÓN

17. BALEARES

18. MELILLA



# Selecciones Autonómicas Femeninas SUB - 12

			CONVOCATORIAS																												
			ENTREN							FASE ÚNICA																					
NOMBRE	APELLIDOS	CLUB	19/12/17	16/1/18	21/1/18	1/2/18	12-13/02/2018	1/3/18	6/6/18	13/3/18	16/03/2018 BALEARES			16/03/2018 GALICIA			16/03/2018 ANDALUCÍA			17/03/2018 CASTILLA MANCHA			17/03/2018 CUAR- TOS VALENCIA			18/03/2018 SEMIF- NAL ASTURIAS			18/03/2018 FINAL MADRID		
			G	T	D	G	T	D	G	T	D	G	T	D	G	T	D	G	T	D	G	T	D	G	T	D	G	T	D		
ROCIO	ÁLVAREZ GONZÁLEZ	C.D. NTRA SRA DE BELEN	X	X																											
SOFIA	CANTERO GONZÁLEZ	C.D. NTRA SRA DE BELEN	X	X	X	X	X	X	X	X	1	0		0	0		0	0		0	0		0	0		0	0		0	0	
SANDRA	CORRAL MERINO	C.D. NTRA SRA DE BELEN	X	X	X	X	X	X	X	X	1	0		0	0		0	0		0	0		0	0		0	0		0	0	
INES	PENIN CASTRO	C.D. NTRA SRA DE BELEN	X	X	X	X	X	X	X																						
YAIZA	SÁNCHEZ REY	C.D. ALFOZ QUINTANADUEÑAS		X																											
CARMEN	SANTAMARÍA TRUEBA	C.F. BRIVIESCA	X	X	X	X	X	X	X	X	0	0		0	0		0	0		0	0		1	0		0	0		0	0	
MARA	FERRERO FERNÁNDEZ	C.D. LA MORENICA	X	X	X																										
PAULA	GARCÍA PÉREZ	C.D. PONFERRADA FUTBOL	X																												
YÉSICA	MUÑOZ FERNÁNDEZ	C.D. PONFERRADA FUTBOL	X	X	X	X																									
OLAYA	SÁNCHEZ LÓPEZ	C.D. PONFERRADA FUTBOL	X	X	X	X																									
MIRYAM	CABERO ÁLVAREZ	C.D. F. ATLETICO PINILLA	X	X	X	X	X																								
MARIELA	CONDE GÓMEZ	C.D. PISUERGA V. DE BAÑOS	X	X	X																										
SILVIA	FERN. DE VILLARÁN MORÁN	C.I. DE LA AMISTAD	X	X	X	X	X	X	X	X	0	0		0	0		0	0		1	0		0	0		0	0		0	0	
NATALIA	FERNÁNDEZ GARCIA	C.D. MARISTAS DE F.S.	X	X	X	X	X	X	X	X	0*	0		0*	0		0*	0		0*	0		0*	0		0*	0		2*	0	
CLAUDIA	GALLINAS DÍEZ	C.D.F. PADRE CLARET	X	X	X	X	X	X	X	X	0	0		0	0		0	0		0	0		0	0		0	0		0	0	
NAILA	GARCÍA CALLEJA	C.D. SAN JUANILLO	X	X																											
ANA MARINA	PÉREZ BLANCO	C.D. SAN JUANILLO	X	X																											
ADRIANA	CASTELLANOS RODRIGO	C.D. CARBA LA SAGRADA	X	X	X	X	X	X	X	X	0	0		0	0		0	0		0	0		0	0		0	0		0	0	
SARA	DE PRADO ALVAREZ	C.D. SALAMANCA FF	X	X	X	X	X	X	X	X	0	0		0	0		0	0		0	0		0	0		0	0		0	0	
ANGELA	GARCÍA NAVASCUÉS	C.D. SALAMANCA FF	X	X	X	X	X	X	X	X	1	0		0	0		0	0		0	0		0	0		0	0		0	0	
CRISTINA	REDONDO NAVARRO	Gº SEGOVIANA C.F.	X	X	X	X	X	X	X	X	0	0		0	0		0	0		0	0		1	0		0	0		1	0	
ERIKA	ABRIL AMIGO	ATLETICO TORDESILLAS	X																												
ALEJANDRA	ALONSO DE VILLA	C.D. VILLA DE SIMANCAS	X	X	X	X	X	X	X																						
ROCIO	BLANCO ORDOÑEZ	C.D. SAN PIO X	X	X	X	X	X																								
ALEJANDRA	CALLE ALONSO	C.F. VIANA DE CEGA	X	X																											
EMMA	CRESPO MONTERO	C.D. VILLA DE SIMANCAS	X	X	X	X	X	X	X	X	0	0		0	0		0	0		0	0		0	0		0	0		0	0	
CECILIA	FERNÁNDEZ ALONSO	C.D. PARQUESOL	X	X																											
AINOHA	FERNÁNDEZ SANZ	C.F. VIANA DE CEGA	X																												
MARÍA	GONZÁLEZ BOMBÍN	C.D. SAN PIO X	X	X	X	X	X	X	X																						
DANIELA	LUQUE FERNÁNDEZ	C.D. VILLA DE SIMANCAS		X	X	X																									
AINHOA	ORTEGA BASTARDO	C.D. RONDA OESTE C.F.	X																												
CARLA	PAREDES SANTOS	C.D. RIOSECO	X	X																											
CLAUDIA	PLACER FERNÁNDEZ	C.D. ZARATAN SPORT		X	X																										
MARTINA	TURIEL VAQUERO	C.D. RONDA OESTE C.F.	X																												
SARAY	VÁZQUEZ ALONSO	C.D. LAGUNA	X	X	X	X	X	X	X	X	0*	0		0*	0		0*	0		0*	0		1*	0		0*	0		0*	0	
LAURA	VILLOTA HIDALGO	C.D. LA CISTERNIGA C.F.	X	X	X	X	X	X	X	X	0	0		0	0		0	0		0	0		0	0		0	0		0	0	
GEMA	FERNÁNDEZ LÓPEZ	C.D. ZAMORA A. DEL DUERO	X	X	X																										
DANIELA	GÓMEZ ALONSO	C.D. ZAMORA A. DEL DUERO	X	X	X	X	X	X	X	X	0	0		0	0		0	0		0	0		0	0		0	0		0	0	
LORENA	PÉREZ MARTÍN	C.D. ZAMORA A. DEL DUERO	X	X																											
PAULA	RUBIO RODRÍGUEZ	C.D. ZAMORA A. DEL DUERO	X																												
SARA	SORIANO LÓPEZ	C.D. ZAMORA A. DEL DUERO	X																												

 BOTA DE ORO

 DEBUTANTE

## Selecciones Autonómicas Femeninas SUB - 18 y SUB - 16

### XIII CAMPEONATO DE ESPAÑA SUB-18 Y IX SUB16

**I Fase:** Villafranca del Penedés (Barcelona), del 14 al 17 diciembre 2017

SUB -18	Resultados	SUB -16
2 - 0	16/12/17 CAST. Y LEÓN - NAVARRA	2 - 2
2 - 1	17/12/17 CAST. Y LEÓN - EXTREMADURA	1 - 3

**II Fase:** Gandia (Valencia), del 8 al 11 de febrero de 2018

SUB -18	Resultados	SUB -16
0 - 3	09/02/18 CAST. Y LEÓN - VALENCIA	0 - 4
1 - 0	10/02/18 CAS. Y LEÓN - ASTURIAS	3 - 2

### Clasificación

SUB-18		SUB-16	
VALENCIA	1	CATALUÑA	
CATALUÑA	2	VALENCIA	
MADRID	3	ANDALUCÍA	
BALEARES	4	BALEARES	
PAIS VASCO	5	CANARIAS	
GALICIA	6	MADRID	
CANTABRIA	7	PAIS VASCO	
<b>CASTILLA Y LEÓN</b>	8	GALICIA	
NAVARRA	9	CAST. LA MANCHA	
ANDALUCÍA	10	EXTREMADURA	
ASTURIAS	11	CANTABRIA	
ARAGÓN	12	<b>CASTILLA Y LEÓN</b>	
CANARIAS	13	NAVARRA	
CAST. LA MANCHA	14	ARAGÓN	
LA RIOJA	15	ASTURIAS	
EXTREMADURA	16	LA RIOJA	
MURCIA	17	MURCIA	



SUB18



SUB16



# Selecciones Autonómicas Femeninas SUB - 18

			CONVOCATORIAS																								
			ENTREN					I FASE								ENTREN				II FASE							
NOMBRE	APELLIDOS	CLUB	31/10/17	14/11/17	21/11/17	28/11/17	12/12/17	16/12/17 NAVARRA				17/12/17 EX-TREMADURA				9/1/18	23/1/18	1/2/18	6/2/18	09/02/18 VALENCIA				10/02/18 ASTURIAS			
								T	G	T	D	T	G	T	D					T	G	T	D	T	G	T	D
SARA	GARCÍA MÉNDEZ	C.P. CASA SOCIAL CATÓLICA	X	X	X JUS	X	X		0	0	0		0	0	0	X	X	X	X	0	0	0		90	0*	0	
ELENA	JIMÉNEZ RODRÍGUEZ	C.P. CASA SOCIAL CATÓLICA	X	X	X	X	X																				
VIRGINIA	BLANCO VIADAS	C.D. NTRA. SRA. DE BELÉN	X																								
ESTELA	CAMARERO IBAÑEZ	C.D. NTRA. SRA. DE BELÉN		X		X																					
ANA	GONZÁLEZ ROMÁN	C.D. NTRA. SRA. DE BELÉN	X	X	X	X								X	X	X	X		0	0	0		0	0	0		
ANDREA	GONZÁLEZ SANTAMARÍA	C.D. NTRA. SRA. DE BELÉN	X	X	X	X	X	7	0	0		5	0	A	X	X	X	X	0	0	0		18	0	0		
MARTA	LÓPEZ ANTÓN	C.D. NTRA. SRA. DE BELÉN	X	X	X	X	X	90	0	0		90	0	0	X	X	X	X	90	0	0		65	0	0		
PALOMA	MARTÍN SAN JUAN	ARANDINA C.F.	X																								
CLAUDIA	ORTEGA GÓMEZ	C.D. NTRA. SRA. DE BELÉN	X	X	X	X JUS		4	0	0		10	0	0	X	X	X										
ALEJANDRA	TERAN RUBIO	C.D. NTRA. SRA. DE BELÉN	X JUS																								
YAIZA	CARREÑO REGUERAS	FEM. TROBAJO DEL CAMINO	X																								
ALICIA	FERNÁNDEZ LOBATO	C.D. LEÓN F.F.	X	X	X	X	X	83	0	0		90	0	A	X	X	X	X	90	0	0		72	0	0		
M <sup>º</sup> DEL PILAR	GUTIÉRREZ GUTIÉRREZ	FEM. TROBAJO DEL CAMINO	X	X	X	X								X	X	X											
MARÍA	MON FIDALGO	C.D. LEÓN F.F.	X	X	X	X	X	90	0*	0		90	1*	0	X	X	X	X	90	3*	0		0	0	0		
SANDRA	MORAL LOSADA	C.D. PONFERRADA FÚTBOL	X	X	X	X JUS								X	X	X											
LUCÍA	NIETO NUÑEZ	C.D. PONFERRADA FÚTBOL	X	X	X	X	X	0	0	0		0	0	0	X	X											
SANDRA	OYA DELGADO	C.D. PONFERRADA FÚTBOL	X																								
EVA	ARRUE MORÁN	C.D. SALAMANCA F.F.	X	X	X	X	X JUS	90	0	0		90	0	0	X	X	X	X	90	0	0		90	0	0		
CLAUDIA	CALDERÓN GARCÍA	U.D. SANTA MARTA	X	X																							
MARÍA	GONZÁLEZ RUIZ	U.D. SANTA MARTA	X	X	X	X	X	27	1	0		80	1	0	X	X	X	X	26	0	0		90	0	0		
PAULA	MANSO ÁLVAREZ	C.D. SALAMANCA F.F.	X	X	X	X	X	90	0	0		90	0	0	X	X	X	X JUS	88	0	0		90	0	0		
MARINA	MONTES GÓMEZ	C.D. SALAMANCA F.F.	X	X	X	X	X	0	0	0		0	0	0	X	X	X	X	2	0	0		25	0	0		
LAURA	RODRÍGUEZ CUADRADO	C.D. SALAMANCA F.F.	X	X	X	X	X	63	0	0		90	0	0	X	X	X	X	90	0	0		90	0	0		
ALEXIA MELANIE	BLANCO LLACUNO	C.D. PARQUESOL	X	X	X	X	X	90	1	0		85	1	0	X	X	X	X	90	0	0		66	0	0		
MARTA	CHARLE ROMERO	C.D. PARQUESOL	X	X	X	X	X	90	0	0		90	0	0	X	X	X JUS	X	90	0	0		90	1	0		
PAULA	DE SANTIAGO GILSANZ	C.D. PARQUESOL													X	X	X	X	26	0	0		0	0	0		
ANDREA CRIS.	GUERRA BLANCO	C.D. PARQUESOL				X									X	X	X	X	32	0	0		82	0	0		
PAULA	ROMÁN CARABAZA	C.D. PARQUESOL	X	X JUS	X	X	X JUS	86	0	0		90	0	0	X	X	X	X JUS	64	0	0		24	0	A		
ANA XIAOJIAO	SAINZ REDONDO	C.D. PARQUESOL	X																								
ALBA	FARIZA LAPERAL	C.D. ZAMORA A. DEL DUERO	X												X JUS	X JUS											
ROSAURA	HERNÁNDEZ SASTRE	C.D. ZAMORA A. DEL DUERO	X JUS	X	X	X	X	90	0	0		0	0	0	X JUS	X	X	X	58	0	0		8	0	0		
ANA	RAMOS HERNÁNDEZ	C.D. ZAMORA A. DEL DUERO	X	X																							
MERCEDES	RAMOS HERNÁNDEZ	C.D. ZAMORA A. DEL DUERO	X	X	X JUS	X	X	1	0	0		0	0	0	X	X	X										
LUCÍA	RODRÍGUEZ MANGAS	C.D. ZAMORA A. DEL DUERO	X	X	X	X	X	90	0	0		90	0	0	X	X	X JUS	X	64	0	0		90	0	0		
TERESA	VICENTE GARCÍA	C.D. ZAMORA A. DEL DUERO	X	X	X	X																					

 BOTA DE ORO

 DEBUTANTE

## Selecciones Autonómicas Femeninas SUB - 16

			CONVOCATORIAS																							
			ENTREN					I FASE								ENTREN			II FASE							
NOMBRE	APELLIDOS	CLUB	31/10/17	14/11/17	21/11/17	28/11/17	12/12/17	16/12/17 NAVARRA				17/12/17 EX-TREMADURA				9/1/18	23/1/18	6/2/18	09/02/18 VALENCIA				10/02/18 ASTURIAS			
								T	G	T	D	T	G	T	D				T	G	T	D	T	G	T	D
CARLA	ANDRÉS ABAD	ARANDINA C.F.	X	X	X	X	X	65	0	0		80	0	0		X	X	X	80	0	0		80	0	0	
IRIA	CASTRO GÓMEZ	C.D. NTRA. SRA. DE BELÉN	X	X	X	X	X	80	1	0		80	0	0		X	X	X	80	0	0		80	2	0	
REBECA	CUESTA ESTEPAR	C.D. SAN PEDRO													X	X										
CRISTINA	LÓPEZ CASTILLA	C.D. NTRA. SRA. DE BELÉN		X	X	X	X	80	0	0		19	0	0												
ANA	MARTÍNEZ ALBENDEA	C.D. TRESPADERNE													X											
JIMENA	VICARIO CASAL	C.D. NTRA. SRA. DE BELÉN													X	X										
PAULA	GONZÁLEZ CASTRO	C.D. FÚTBOL PEÑA	X	X	X	X	X	15	0	0		29	0	0		X	X	X	27	0	0		6	0	0	
ANDREA	MARTÍNEZ CADENAS	VEGUELLINA C.F.	X	X	X	X	X	80	0	0		80	0	A		X	X	X	80	0	0		80	0	0	
ALBA	MORAS MARTÍNEZ	C.D. LEÓN F.F.	X	X	X	X	X	80	0	0		51	0	0		X	X	X	53	0	0		0	0	0	
JULIA	PRADANOS DIAGO	C.D. SAN JUANILLO	X	X	X	X	X	25	0	0		0	0	0												
INÉS	BLANCO MARTÍNEZ	C.D. PONFERRADA FÚTBOL													X	X										
OLAYA	BLANCO RIVADA	C.D. PONFERRADA FÚTBOL													X	X	X	27	0	0		80	0	0		
AZAHARA	FERRER SANTÍN	C.D. PONFERRADA FÚTBOL	X	X	X	X		0	0	0		0	0	0		X	X	X	0	0	0		0	0	0	
ANDREA	PÉREZ GARCÍA	C.D. PONFERRADA FÚTBOL													X	X	X	0	0	0		1	0	0		
BEATRIZ	RODRÍGUEZ CUADRADO	C.D. PONFERRADA FÚTBOL	X																							
VEGA	ALBA DÍAZ	C.D. SALAMANCA F.F.	X	X		X																				
CARMEN	ÁLVAREZ SÁNCHEZ	C.D. SALAMANCA F.F.	X	X	X	X	X	80	0	0		80	0	0		X	X	X	69	0	0		80	0	A	
KARLA	BOLAO GREGORIO	C.D. SALAMANCA F.F.	X	X																						
ALBA	DE ARRIBA GONZÁLEZ	C.D. SALAMANCA F.F.	X	X	X	X									X	X										
RAQUEL	NUÑEZ CALVO	C.D. SALAMANCA F.F.	X	X	X	X																				
NEREA	PANADERO GARCÍA	C.D. SALAMANCA F.F.	X	X	X	X									X	X	X	0	0	0		80	0	0		
LAURA	PÉREZ VELASCO	C.D. SALAMANCA F.F.	X	X	X	X	X	80	0	0		41	0	0		X	X	X	80	0	0		69	0	0	
PAULA	SÁNCHEZ SÁNCHEZ	C.D. SALAMANCA F.F.	X	X	X	X	X	59	0	0		0	0	0		X	X	X	11	0	0		74	1	0	
JOANA	COLLANTES HILARIO	C.D. SAN PIO X	X	X	X	X	X	55	0	0		67	0	0		X	X	X	79	0	0		79	0	0	
MARTA	CRESPONEDERO	C.D. ATLÉTICO LINCE	X	X	X	X									X	X	X	53	0	0		0	0	0		
NATALIA	DELGADO CALLE	C.D. MEDINENSE	X	X	X	X	X	21	0	0		80	0	0		X	X	X	80	0	0		22	0	0	
JARA	LOMAS MONTERO	C.D. SAN PIO X	X	X	X	X	X	80	2*	0		80	3*	0		X	X	X	80	4*	0		80	2*	0	
MARÍA	MERINO FERNÁNDEZ	ATLÉTICO PARQUESOL C.F.	X	X	X	X	X	9	0	0		13	0	0		X	X									
PAULA	PELAEZ RAMOS	C.D. ATLÉTICO LINCE	X	X	X	X	X	0	0	0		61	0	0		X	X	X	21	0	0		58	0	0	
EVELYN	PURAS RECIO	ATLÉTICO PARQUESOL C.F.	X	X																						
SARA	RECIO JIMÉNEZ	C.D. SAN PIO X	X	X																						
ALICIA	REY PÉREZ	C.D. PARQUESOL	X	X	X	X	X	71	1	0		80	0	0		X	X	X	59	0	0		11	0	0	
ROCÍO	RUIZ SOLER	ATLÉTICO PARQUESOL C.F.	X																							
LUCÍA	SASTRE SAEZ	ATLÉTICO PARQUESOL C.F.		X											X	X										
ALICIA	ZAMORA SUJESUN	C.D. SAN PIO X	X	X	X	X	X	0	0	0		39	0	0												
ALBA	FERRERO FLORES	C.D. ZAMORA AMIGOS DEL DUERO	X																							
LUCÍA	GONZÁLEZ PRADA	C.D. ZAMORA AMIGOS DEL DUERO	X																							
MONICA	NOVO MARTÍN	C.D. ZAMORA AMIGOS DEL DUERO	X	X	X																					
SARA	RODRÍGUEZ VELASCO	C.D. ZAMORA AMIGOS DEL DUERO	X	X	X	X	X								X	X										
JASMINE	ZARZA LORDEN	C.D. ZAMORA AMIGOS DEL DUERO	X																							

BOTA DE ORO

DEBUTANTE

## Selección Autónoma SUB - 16 FÚTBOL SALA

### CAMPEONATO DE ESPAÑA

**Fase Única:** Calviá (Palma de Mallorca), del 14 al 17 de diciembre de 2017

#### Resultados

15/12/17	CASTILLA Y LEÓN – BALEARES	<b>3 – 3</b>
16/12/17	CASTILLA Y LEÓN – NAVARRA	<b>2 – 4</b>
17/12/17	CASTILLA Y LEÓN – EXTREMADURA	<b>6 – 8</b>



#### Clasificación

1. MADRID
2. ISLAS BALEARES
3. CATALUÑA
4. CASTILLA LA MANCHA
5. VALENCIA
6. ANDALUCÍA
7. NAVARRA
8. CEUTA
9. MURCIA
10. CANARIAS
11. EXTREMADURA
- 12. CASTILLA Y LEÓN**
13. ARAGÓN
14. MELILLA
15. GALICIA
16. PAÍS VASCO
17. BALEARES
18. MELILLA

## Selecciones Autonómicas SUB - 16 FÚTBOL SALA

		CONVOCATORIAS																	
		ENTREN					FASE ÚNICA												
		6/11/17	13/11/17	27/11/17	3/12/17	11/12/17	15/12/17 BALEARES				16/12/17 NAVARRA				17/12/17 EXTREMADURA				
NOMBRE	APELLIDOS	CLUB					TI	G	T	D	TI	G	T	D	TI	G	T	D	
ADRIÁN	BARBÓN SÁNCHEZ	F.S. SALAMANCA	X	X	X	X	X	24	0	0		16	0	0		16	0	0	
JORGE	CRESPOSÁNCHEZ	C.D. TRES COLUMNAS	X	X	X	X													
VÍCTOR	FERNÁNDEZ ROMÁN	F.S. SALAMANCA	X	X	X	X	X	40	3*	0		34	4*	0		20	2*	0	
JUAN FRANCISCO	GARCÍA MORALES	F.S. SALAMANCA	X	X	X	X													
JESÚS FRANCISCO	MESONERO ROBLES	F.S. SALAMANCA	X	X	X	X	X	19	1	0		25	0	0		20	1	0	
SERGIO	MOREIROBARCO	C.D. TRES COLUMNAS	X	X	X	X	X	24	0	0		23	1	0		18	0	0	
ALEJANDRO	SÁNCHEZ CARPIO	C.D. TRES COLUMNAS	X	X	X	X	X	5	0	0		4	0	0		10	0	0	
SERGIO	SÁNCHEZ SÁNCHEZ	F.S. SALAMANCA	X	X	X	X	X	7	0	0		7	0	0		11	1	0	
ÁLVARO	CARRIÓN TEJEDOR	C.D. SEGOVIA FUTSAL	X	X	X	X	X	0	0*	0		4	0*	0		20	6*	A	
ELOY	DE PABLOS DE DIEGO	C.D. SEGOVIA FUTSAL	X	X	X	X	X	27	1	0		30	0	A		22	3	0	
CARLOS	GARCÍA ANAYA	C.D. LA LASTRILLA	X	X															
RAÚL	VELASCO ARRANZ	C.D. SEGOVIA FUTSAL	X	X	X	X	X	4	0	0		10	0	0		11	0	0	
RUBÉN	PANIAGUA DE SANTIAGO	C.D. TIERNO GALVÁN	X	X															
RUBÉN	RODRÍGUEZ SANCHO	C.D. TIERNO GALVÁN	X	X															
ARMAND	TORREGO PERRINO	C.D. TIERNO GALVÁN	X	X															
NACOR	FERNÁNDEZ ROMÁN	C.D. RIVER ZAMORA F.S.	X	X	X	X	X	14	0	0		10	0	0		24	0	0	
MIGUEL	FERNANDO PRIETO	C.D. RIVER ZAMORA F.S.	X	X	X	X	X	17	0	0		14	0	0		16	1	0	
DAVID	NOVOA DEL HOYO	ATCO. BENAVENTE F.S.	X	X	X	X	X	20	1	0		23	1	0		16	0	A	

BOTA DE ORO

DEBUTANTE

## Selección Autónoma FEMENINA SUB-21 FÚTBOL SALA

### CAMPEONATO DE ESPAÑA SUB-21

Fase Única: Malgrat del Mar (Barcelona), del 25 al 28 de enero de 2018

#### Resultados

26/01/18	CASTILLA Y LEÓN – CANTABRIA	1 – 2
27/01/18	CASTILLA Y LEÓN – CATALUÑA	0 – 7
28/01/18	CASTILLA Y LEÓN – LA RIOJA	4 – 4



#### Clasificación

1. CATALUÑA
2. REGIÓN DE MURCIA
3. ANDALUCÍA
4. GALICIA
5. MADRID
6. NAVARRA
7. LA RIOJA
8. CASTILLA LA MANCHA
9. CANTABRIA
10. ARAGÓN
<b>11. CASTILLA Y LEÓN</b>
12. COMUNIDAD VALENCIANA
13. PAÍS VASCO

## Selecciones Autónomas FEMENINA SUB - 21 FÚTBOL SALA

			CONVOCATORIAS																
NOMBRE	APELLIDOS	CLUB	ENTREN					I FASE											
			30/10/17	20/11/17	8/1/18	15/1/18	22/1/18	26/01/17 CANTABRIA				27/01/18 CATALUÑA				28/01/18 LA RIOJA			
								TI	G	T	D	TI	G	T	D	TI	G	T	D
HERENIA	BERMEJO CRIADO	C.D. ECLIPSE ÁVILA	X	X	X	X	X	39	2*	0		40	7*	0		0	0	0	
TAMARA	RUBIO APARICIO	C.D. BUPOLSA	X	X	X	X	X	0	0	0		0	0	0		40	4*	0	
BEATRIZ	GARCÍA GONZÁLEZ	C.D. CHOZAS FEMENINO	X	X	X	X	X	8	0	0		21	0	A		6	0	0	
MARÍA ROSA	SANTAMARÍA SAENZ	C.D. CHOZAS FEMENINO	X	X	X	X	X												
ANDREA	CALLEJA CABALLERO	C.D. TRES COLUMNAS	X	X	X	X	X												
CLARA	IGLESIAS CASADO	C.D. TRES COLUMNAS	X	X	X	X	X	17	0	0		21	0	0		11	0	A	
CARMEN	MARTÍN CUADRADO	C.D. TRES COLUMNAS	X	X	X	X	X	23	0	0		0	0	0		14	0	0	
CELIA	PASCUAL FIDALGO	F.S. SAN JOSÉ	X	X	X	X	X	20	0	0		25	0	0		20	2	0	
IRIA	TARDAGUILA MARTÍN	F.S. SAN JOSÉ	X	X	X	X	X												
MARÍA	ÁLVAREZ GUTIÉRREZ	UNAMI C.P.		X	X	X	X												
MIRIAM	ARAGONESES GONZÁLEZ	C.D. SEGOVIA FUTSAL	X	X	X	X	X												
SARA	DE MIGUELSANZ PIZARRO	C.D. SEGOVIA FUTSAL	X	X	X	X	X												
ELENA	GONZÁLEZ DE PABLOS	UNAMI C.P.	X	X	X	X	X	28	0	0		31	0	A		29	1	0	
CARMEN	HERRERO CABERO	C.D. SEGOVIA FUTSAL	X	X	X	X	X	24	0	A		22	0	0		28	1	0	
VERÓNICA	MATEOS MARCOS	C.D. SEGOVIA FUTSAL	X	X	X	X	X	15	0	0		16	0	0		28	0	0	
IRENE	GARCÍA DE VEGA	C.D. UNIV. DE VALLADOLID	X	X	X	X	X	16	1	0		16	0	0		19	0	0	
PATRICIA	OLIVEROS ROSON	C.D. UNIV. DE VALLADOLID	X	X	X	X	X	9	0	0		13	0	0		9	0	0	
SILVIA	PELAYO DE FRANCISCO	C.D. UNIV. DE VALLADOLID	X	X	X	X	X	20	1	0		23	1	0		16	0	A	
CLAUDIA	REDONDO GALÁN	C.D. UNIV. DE VALLADOLID	X	X	X	X	X												



## TRABAJO ESPECÍFICO CON PORTEROS

**CONVOCATORIAS**
**ENTRENAM.**

NOMBRE	APELLIDOS	CLUB	CONVOCATORIAS					
			ENTRENAM.					
			27/9/17	4/10/17	18/10/17	24/1/18	14/3/18	3/4/18
CANDELA	BLANCO ESTEBAN	C.D. COLEGIOS DIOCESANOS				X	X	X JUS
SAMUEL	FERNÁNDEZ GARCÍA	C.D. COLEGIOS DIOCESANOS	X	X	X	X	X	X
SARA	GARCÍA MÉNDEZ	C.D. CASA SOCIAL CATÓLICA	X JUS	X	X	X JUS	X	X
ESTELA	CAMARERO IBAÑEZ	C.D. NTRA SEÑORA DE BELÉN	X	X	X			
DIEGO	GONZÁLEZ PRESENCIO	C.D. BURGOS PROMESAS 2000				X	X	X
JAVIER	MORAL SÁEZ	C.D. BURGOS PROMESAS 2000	X	X	X	X	X	X
JIMENA	VICARIO CASAL	C.D. NTRA SEÑORA DE BELÉN	X	X	X	X	X	X
AZAHARA	FERRER SANTÍN	C.D. PONFERRADA F.	X	X	X	X JUS	X	X
ANDREA	ALONSO GONZÁLEZ	C.D. F. LA ROBLA					X	X
ISAAC	FERNÁNDEZ DE LA TORRE	C.D. FÚTBOL PEÑA					X	X JUS
DIEGO	LLAMAZARES FERNÁNDEZ	C.D. PUENTE CASTRO F.C.	X	X	X JUS	X	X JUS	X
MARÍA	MON FIDALGO	LEÓN F.F.	X	X	X JUS	X JUS	X JUS	X JUS
DIEGO	RODRÍGUEZ FERRERO	CULTURAL Y DEPORTIVA LEONESA	X	X	X	X	X	X
NATALIA	FERNANDEZ GARCIA	C.D. MARISTAS DE F.S.				X		X
VEGA	ALBA DÍAZ	C.D. SALAMANCA F.F.	X	X	X			
IKER	ARRUE MORÁN	U.D. SANTA MARTA	X	X	X	X	X	X
GONZALO	CASTILLO VEGAS	C.F. SALMANTINO	X	X	X	X	X	X
CÉSAR	LÓPEZ GASPAR	U.D. SANTA MARTA	X	X	X	X	X	X
ALEJANDRO	POSTIGO COLLADO	Gª SEGOVIANA C.F.				X JUS	X	X
ÁLVARO	ACEVES CATALINA	REAL VALLADOLID C.F., S.A.D.	X	X	X	X	X	X
ALEJANDRA	ALONSO DE VILLA	C.D. VILLA DE SIMANCAS				X		X
ÁLVARO	CALVO COLINO	REAL VALLADOLID C.F., S.A.D.	X	X	X	X	X	X
MIGUEL	GARCÍA HERNANDO	REAL VALLADOLID C.F., S.A.D.	X	X	X	X	X JUS	X
DAVID	GARCÍA LÓPEZ	REAL VALLADOLID C.F., S.A.D.	X	X	X	X	X	X JUS
JARA	LOMAS MONTERO	C.D. SAN PIO X	X	X	X	X	X JUS	X
FERNANDO	PÉREZ MORILLO	REAL VALLADOLID C.F., S.A.D.	X	X	X	X	X	X
SERGIO MANUEL	RUIZ RIVAS DE OTEIZA	REAL VALLADOLID C.F., S.A.D.	X	X	X	X	X	X
MÁXIMO	SAN JOSÉ ALONSO	REAL VALLADOLID C.F., S.A.D.	X	X	X	X	X	X JUS
RODRIGO	TAPIAS PÉREZ	C.D. ARCÉS	X	X	X	X JUS	X	X
JORGE	VALENTÍN MARCOS	U.D.C. SUR				X	X	X
SARAY	VÁZQUEZ ALONSO	C.D. LAGUNA	X	X	X JUS	X		X
SARA	RODRÍGUEZ VELASCO	C.D. ZAMORA AMIGOS DEL DUERO	X	X	X	X JUS		

**TRABAJO ESPECÍFICO  
CON PORTEROS F.SALA**

NOMBRE	APELLIDOS	CLUB	CONVOCATORIAS	
			14/5/18	21/5/18
HERENIA	BERMEJO CRIADO	C.D. AVILASALA	X	X
SANDRA	ORDOÑEZ RODRÍGUEZ	C.D. COYANZA	X	X JUS
VÍCTOR	FERNÁNDEZ ROMÁN	F.S. SALAMANCA	X JUS	X
DAVID	MARTÍN TAPIA	C.D. TRES COLUMNAS	X	X
DANIEL	ROZAS ORTIZ DE URBINA	F.S. SALAMANCA	X JUS	X JUS
IRIA	TARDAGUILA MARTÍN	C.D. UNIVERSIDAD DE SALAMANCA	X	X
ÁLVARO	CARRIÓN TEJEDOR	C.D. SEGOVIA FUTSAL	X	X
RAÚL	FERNÁNDEZ DE DEUS	C.D. MARISTAS CHAMPAGNAT	X	X
CARLOS	GARCÍA ANAYA	C.D. LA LASTRILLA	X	X JUS
ISRAEL	LARA MACAYA	C.D. SPORTING RIAZANO	X	X
SONIA	MULLOR PECHARROMÁN	C.D. SAN CRISTOBAL DE SEGOVIA	X	X
IGNACIO	CUBERO BUENO	C.D. TIERNO GALVÁN	X	X
EDUARDO	DURANTE MARTÍNEZ	C.D. TIERNO GALVÁN	X	X
JAIME	MARTÍN LÓPEZ	C.D. TIERNO GALVÁN	X	X
RUBÉN	RODRÍGUEZ SANCHO	C.D. TIERNO GALVÁN	X	X
MARIO	SANTAMARÍA GARAYAR	C.D. LAGUNA F.S. V.V.	X	X
BRUNO	GALINDO GARCÍA	ATCO. BENAVENTE	X	X
PABLO	PRIETO BALLESTEROS	C.D. RIVER ZAMORA F.S.	X	X

## SEGUIMIENTO SELECCIÓN ESPAÑOLA

NOMBRE	APELLIDOS	CLUB	CATEGORÍA	CONVOCATORIAS	
				Fecha/s	Actividad
MIGUEL	DE LA FUENTE ESCUDERO	REAL VALLADOLID C.F., SAD	SUB-19	18 al 20/09/2017	Entrenamientos
				23 al 25/10/2017	Entrenamientos
				17/1/18	Entrenamientos
				29/01 al 3/02/2018	XLIV Copa del Atlántico
IRIA	CASTRO GÓMEZ	C.D. NTRA. SRA. DE BELÉN	SUB-17	8 al 10/01/2018	Entrenamientos
				8 al 14/03/2018	Campeonato de Europa S17 (Mini Torneo de Élite)
				6 al 22/05/2018	Campeonato De Europa S17 (Fase Final)
JAVIER	APARICIO GÓMEZ	REAL VALLADOLID C.F., SAD	SUB-19	17/1/18	Entrenamientos
				5 al 7/03/2018	Entrenamientos



# MEMORIA DE LA ESCUELA DE ENTRENADORES

## Curso I - MONITOR Fútbol

CONVOCATORIA ORDINARIA							
ESCUELA PROVINCIAL	APTOS	%	NO APTOS	%	NO PRES.	%	TOTAL
BURGOS	6	54,5	5	45,5	0	0	11
LEÓN	9	69,2	4	30,8	0	0	13
SORIA	5	41,7	6	50	1	8,3	12
VALLADOLID	10	52,6	9	47,4	0	0	19
VILLARCAYO	10	62,5	5	31,3	1	6,2	16
ZAMORA	3	37,5	5	62,5	0	0	8
<b>TOTAL</b>	<b>43</b>	<b>54,5</b>	<b>34</b>	<b>43</b>	<b>2</b>	<b>2,5</b>	<b>79</b>
1ª CONVOCATORIA EXTRAORDINARIA							
BURGOS	5	100	0	0	0	0	5
LEÓN	4	100	0	0	0	0	4
SORIA	7	100	0	0	0	0	7
VALLADOLID	9	100	0	0	0	0	9
VILLARCAYO	5	83,3	0	0	1	16,7	6
ZAMORA	5	100	0	0	0	0	5
<b>TOTAL</b>	<b>35</b>	<b>97,2</b>	<b>0</b>	<b>0</b>	<b>1</b>	<b>2,8</b>	<b>36</b>
2ª CONVOCATORIA EXTRAORDINARIA							
BURGOS	0	0	0	0	0	0	0
LEÓN	0	0	0	0	0	0	0
SORIA	0	0	0	0	0	0	0
VALLADOLID	0	0	0	0	0	0	0
VILLARCAYO	0	0	0	0	1	100	1
ZAMORA	0	0	0	0	0	0	0
<b>TOTAL</b>	<b>0</b>	<b>0</b>	<b>0</b>	<b>0</b>	<b>1</b>	<b>100</b>	<b>1</b>
RESÚMEN							
BURGOS	11	100	0	0	0	0	11
LEÓN	13	100	0	0	0	0	13
SORIA	12	100	0	0	0	0	12
VALLADOLID	19	100	0	0	0	0	19
VILLARCAYO	15	93,7	0	0	1	6,3	16
ZAMORA	8	100	0	0	0	0	8
<b>TOTAL</b>	<b>78</b>	<b>98,7</b>	<b>0</b>	<b>0</b>	<b>1</b>	<b>1,3</b>	<b>79</b>



## Curso I - Monitor Fútbol SALA

CONVOCATORIA ORDINARIA							
ESCUELA PROVINCIAL	APTOS	%	NO APTOS	%	NO PRES.	%	TOTAL
BURGOS	7	87,5	0	00	1	12,5	8
<b>TOTAL</b>	<b>7</b>	<b>87,5</b>	<b>0</b>	<b>00</b>	<b>1</b>	<b>12,5</b>	<b>8</b>
1ª CONVOCATORIA EXTRAORDINARIA							
BURGOS	0	00	0	00	1	100	1
<b>TOTAL</b>	<b>0</b>	<b>00</b>	<b>0</b>	<b>00</b>	<b>1</b>	<b>100</b>	<b>1</b>
2ª CONVOCATORIA EXTRAORDINARIA							
BURGOS	0	00	0	00	1	100	1
<b>TOTAL</b>	<b>0</b>	<b>00</b>	<b>0</b>	<b>00</b>	<b>1</b>	<b>100</b>	<b>1</b>
RESÚMEN							
BURGOS	7	87,5	0	00	1	12,5	8
<b>TOTAL</b>	<b>7</b>	<b>87,5</b>	<b>0</b>	<b>00</b>	<b>1</b>	<b>12,5</b>	<b>8</b>

## Curso II - Entrenador Básico de Fútbol

CONVOCATORIA ORDINARIA							
LEÓN	10	62,5	4	25	2	12,5	16
PONFERRADA	8	53,3	6	40	1	6,7	15
SALAMANCA	9	36	15	60	1	4	25
SEGOVIA	5	62,5	2	25	1	12,5	8
VALLADOLID	18	54,5	13	39,4	2	6,1	33
ZAMORA	1	20	3	60	1	20	5
<b>TOTAL</b>	<b>51</b>	<b>50</b>	<b>43</b>	<b>42,2</b>	<b>8</b>	<b>7,8</b>	<b>102</b>
1ª CONVOCATORIA EXTRAORDINARIA							
LEÓN	3	50	1	16,7	2	33,3	6
PONFERRADA	4	57,1	1	14,3	2	28,6	7
SALAMANCA	16	100	0	00	0	00	16
SEGOVIA	1	33,3	1	33,3	1	33,3	3
VALLADOLID	10	66,7	4	26,6	1	6,7	15
ZAMORA	1	25	2	50	1	25	4
<b>TOTAL</b>	<b>35</b>	<b>68,6</b>	<b>9</b>	<b>17,7</b>	<b>7</b>	<b>13,7</b>	<b>51</b>
2ª CONVOCATORIA EXTRAORDINARIA							
LEÓN	1	3,33	0	00	2	66,7	3
PONFERRADA	0	00	0	00	3	100	3
SALAMANCA	0	00	0	00	0	00	0
SEGOVIA	1	50	0	00	1	50	2
VALLADOLID	2	40	0	00	3	60	5
ZAMORA	2	66,7	0	00	1	33,3	3
<b>TOTAL</b>	<b>6</b>	<b>37,5</b>	<b>0</b>	<b>00</b>	<b>10</b>	<b>62,2</b>	<b>16</b>
RESÚMEN							
LEÓN	14	87,5	0	00	2	12,5	16
PONFERRADA	12	80	1	6,7	2	13,3	15
SALAMANCA	25	100	0	00	0	00	25
SEGOVIA	7	87,5	0	00	1	12,5	8
VALLADOLID	30	90,9	0	00	3	9,1	33
ZAMORA	4	80	0	00	1	20	5
<b>TOTAL</b>	<b>92</b>	<b>90,2</b>	<b>1</b>	<b>1</b>	<b>9</b>	<b>8,8</b>	<b>102</b>

## Curso I - Entrenador Básico de Fútbol SALA

CONVOCATORIA ORDINARIA							
ESCUELA PROVINCIAL	APTOS	%	NO APTOS	%	NO PRES.	%	TOTAL
VALLADOLID	1	14,3	2	28,6	4	57,1	7
<b>TOTAL</b>	<b>1</b>	<b>14,3</b>	<b>2</b>	<b>28,6</b>	<b>4</b>	<b>57,1</b>	<b>7</b>
1ª CONVOCATORIA EXTRAORDINARIA							
VALLADOLID	2	33,3	0	00	4	66,7	6
<b>TOTAL</b>	<b>2</b>	<b>33,3</b>	<b>0</b>	<b>00</b>	<b>4</b>	<b>66,7</b>	<b>6</b>
2ª CONVOCATORIA EXTRAORDINARIA							
VALLADOLID	0	00	0	00	4	100	4
<b>TOTAL</b>	<b>0</b>	<b>00</b>	<b>0</b>	<b>00</b>	<b>4</b>	<b>100</b>	<b>4</b>
RESÚMEN							
VALLADOLID	3	42,9	0	00	4	57,1	7
<b>TOTAL</b>	<b>3</b>	<b>42,9</b>	<b>0</b>	<b>00</b>	<b>4</b>	<b>57,1</b>	<b>7</b>

## Curso I - Entrenador Avanzado de Fútbol

CONVOCATORIA ORDINARIA							
LEÓN	7	63,6	3	27,3	1	9,1	11
PONFERRADA	1	14,3	6	85,7	0	00	7
VALLADOLID	5	41,7	6	50	1	8,3	12
<b>TOTAL</b>	<b>13</b>	<b>43,3</b>	<b>15</b>	<b>50</b>	<b>2</b>	<b>6,7</b>	<b>30</b>
1ª CONVOCATORIA EXTRAORDINARIA							
LEÓN	2	50	1	25	1	25	4
PONFERRADA	5	83,3	0	00	1	16,7	6
VALLADOLID	3	42,8	3	42,8	1	14,3	7
<b>TOTAL</b>	<b>10</b>	<b>58,8</b>	<b>4</b>	<b>23,5</b>	<b>3</b>	<b>17,6</b>	<b>17</b>
2ª CONVOCATORIA EXTRAORDINARIA							
LEÓN	1	50	0	00	1	50	2
PONFERRADA	0	00	0	00	1	100	1
VALLADOLID	3	75	0	00	1	25	4
<b>TOTAL</b>	<b>4</b>	<b>57,1</b>	<b>0</b>	<b>00</b>	<b>3</b>	<b>42,9</b>	<b>7</b>
RESÚMEN							
LEÓN	10	90,9	0	00	1	9,1	11
PONFERRADA	6	85,7	0	00	1	14,3	7
VALLADOLID	11	91,7	0	00	1	8,3	12
<b>TOTAL</b>	<b>27</b>	<b>90</b>	<b>0</b>	<b>00</b>	<b>3</b>	<b>10</b>	<b>30</b>

\* Cursos correspondientes a la Temporada 16 / 17

## Curso XLIII - Entrenador Nacional - NIVEL 3

1º CICLO BLOQ. COMUN							
ESCUELA PROVINCIAL	APTOS	%	NO APTOS	%	NO PRES.	%	TOTAL
VALLADOLID	43	91,5	4	8,5	0	00	47
2º CICLO BLOQ. ESPECÍFICO							
VALLADOLID	44	93,6	3	6,4	0	00	47
3º CICLO PRÁCTICAS							
VALLADOLID	36	76,6	11	23,4	0	00	47
CONV. ORDINARÍA							
VALLADOLID	34	72,3	13	27,7	0	00	47
1º EXTRAORDINARIA							
VALLADOLID	13	100	0	00	0	00	13
RESUMEN FINAL							
VALLADOLID	47	100	0	00	0	00	47



PROMOCIÓN XLIII DE ENTRENADORES NACIONALES

## ▶ MEMORIA DE COMPETICIONES

### ▶ Competiciones Nacionales y Regionales

1. Segunda División
2. Segunda División B Grupo I
3. Segunda División B Grupo II
4. Tercera División Grupo VIII
5. División de Honor Juvenil Grupo II y V
6. Liga Nacional Juvenil Grupo III
7. Segunda Nacional Femenina Grupo V
8. Primera Regional de Aficionados Grupos A y B
9. Primera Regional de Juveniles Grupo A y B
10. Primera Regional de Cadetes
11. Primera Regional de Infantiles
12. Primera Regional Femenina Liga Gonalpi
13. Segunda Regional Femenina Liga Doble G
14. Primera División Fútbol Sala
15. Segunda División Femenina Fútbol Sala Grupo IV
16. Segunda División B Fútbol Sala Grupos I y II
17. Tercera División Fútbol Sala Grupo IX
18. División de Honor Juvenil de Fútbol Sala Grupo II
19. Primera División Regional Cadetes Fútbol Sala
20. Primera División Regional Infantiles Fútbol Sala
21. Primera División Regional Femenina Fútbol Sala

### ▶ Competiciones Provinciales

1. ÁVILA
2. BURGOS
3. LEÓN
4. PALENCIA
5. SALAMANCA
6. SEGOVIA
7. SORIA
8. VALLADOLID
9. ZAMORA

## 2ª DIVISIÓN NACIONAL Fútbol

2ª DIVISIÓN Temporada 17/18	RAYO VALLECANO DE MADRID SAD	SD HUESCA SAD	REAL ZARAGOZA SAD	REAL SPORTING DE GIJÓN SAD	REAL VALLADOLID C.F. S.A.D.	C.D. NUMANCIA DE SORIA S.A.D.	REAL OVIEDO SAD	CLUB ATLÉTICO OSASUNA	CÁDIZ CF SAD	GRANADA CF SAD	CD TENERIFE SAD	CD LUGO SAD	AD ALCORCÓN SAD	C.F. REUS DEPORTIVO	GIMNASTIC DE TARRAGONA SAD	CÓRDOBA CF SAD	ALBACETE BALOMPIÉ SAD	UD ALMERÍA SAD	C. Y. D. LEONESA S.A.D.	F.C. BARCELONA "B"	LORCA FÚTBOL CLUB SAD	C.D. MIRANDES S.A.D.
RAYO VALLECANO DE MADRID SAD		3-0	2-1	1-1	4-1	2-2	2-2	0-3	1-1	1-0	3-1	1-0	2-1	3-2	2-3	1-2	1-1	1-0	3-1	1-0	5-1	2-1
SD HUESCA SAD	2-1		3-1	0-2	1-0	2-1	1-1	1-0	1-0	2-1	3-0	3-0	1-1	1-1	0-1	3-1	0-0	2-2	1-0	2-1	2-0	1-1
REAL ZARAGOZA SAD	3-2	1-0		2-1	3-2	3-0	2-1	1-1	0-2	1-1	1-0	2-0	0-1	0-0	1-1	1-0	4-1	2-1	0-0	1-1	3-1	1-1
REAL SPORTING DE GIJÓN SAD	1-0	1-1	0-1		1-1	2-0	1-1	2-0	0-3	2-1	3-0	2-0	3-0	2-1	2-0	3-2	2-1	2-0	4-0	2-3	1-0	1-1
REAL VALLADOLID C.F. S.A.D.	1-1	3-2	3-2	0-1		2-3	3-1	2-0	1-1	2-1	2-0	2-2	4-0	1-0	0-3	4-1	3-2	2-1	3-2	1-2	3-0	2-1
C.D. NUMANCIA DE SORIA S.A.D.	0-0	1-0	1-2	3-0	0-1		3-0	1-1	1-0	1-3	2-0	2-0	1-0	1-0	1-2	2-1	5-1	1-0	2-1	1-0	1-0	3-0
REAL OVIEDO SAD	2-3	2-1	2-2	2-1	1-2	3-1		1-0	1-0	2-1	1-1	3-2	0-1	3-0	1-0	2-0	0-0	2-1	3-0	0-0	2-0	5-0
CLUB ATLÉTICO OSASUNA	1-1	1-1	1-2	2-0	4-2	2-2	2-1		1-0	0-0	0-1	1-1	2-3	0-0	0-2	1-1	1-0	2-1	2-1	2-2	1-0	0-0
CÁDIZ CF SAD	0-0	1-1	2-0	0-0	1-0	0-0	2-1	0-2		1-0	1-1	1-1	0-0	1-0	2-0	2-0	2-0	0-0	2-2	3-1	0-0	2-1
GRANADA CF SAD	0-2	2-0	2-1	2-1	1-0	1-0	2-0	1-1	2-1		2-1	2-0	2-0	1-0	0-1	3-1	0-0	3-2	3-3	2-2	4-1	1-1
CD TENERIFE SAD	2-2	2-4	1-0	1-0	0-0	1-1	3-1	0-0	1-1	2-2		3-1	4-0	3-0	2-0	5-1	1-1	0-0	2-0	1-3	2-0	1-1
CD LUGO SAD	1-2	0-2	2-1	3-1	0-0	0-1	0-1	1-0	0-1	2-1	1-0		2-1	0-0	1-0	2-0	1-1	1-1	3-1	1-2	1-1	1-2
AD ALCORCÓN SAD	4-0	1-1	1-1	0-0	0-0	0-1	2-0	0-0	1-0	1-2	1-1	0-1		3-0	1-0	1-2	1-0	2-0	0-0	1-1	1-1	1-0
C.F. REUS DEPORTIVO	0-2	0-0	1-1	1-0	2-2	1-0	0-0	0-0	1-0	0-0	1-1	0-1	1-1		1-1	1-2	1-1	1-0	1-1	2-1	3-0	4-1
GIMNASTIC DE TARRAGONA SAD	2-0	1-2	0-2	0-4	1-0	0-0	1-2	0-2	0-0	2-0	1-2	3-0	0-3	1-2		0-2	3-1	0-1	5-3	0-0	0-2	2-0
CÓRDOBA CF SAD	2-2	2-4	1-2	3-0	2-1	1-1	1-1	0-1	1-2	1-2	2-0	1-0	3-0	5-0	1-5		1-0	2-0	2-2	1-2	1-0	2-0
ALBACETE BALOMPIÉ SAD	0-1	0-0	0-0	2-2	2-1	1-0	2-1	0-0	1-1	2-1	1-2	0-1	2-0	0-1	0-1	0-3		2-0	0-0	0-0	2-1	0-2
UD ALMERÍA SAD	0-1	0-3	3-0	1-3	1-1	0-0	1-1	0-1	0-2	2-0	2-1	1-0	0-0	0-1	1-1	1-0	1-1		2-1	1-0	2-1	1-0
C. Y. D. LEONESA S.A.D.	2-3	3-2	0-1	0-2	4-4	2-2	2-0	2-1	0-1	1-1	3-2	1-1	2-2	2-0	2-0	2-1	0-0	0-0		1-1	2-1	2-2
F.C. BARCELONA "B"	2-3	0-2	0-2	2-1	0-1	2-2	1-1	0-2	3-1	3-0	0-3	1-2	0-1	0-1	1-1	4-0	0-1	1-1	0-1		1-0	2-0
LORCA FÚTBOL CLUB SAD	0-0	2-3	0-2	0-0	1-5	2-1	0-2	0-1	3-0	3-2	2-2	1-2	1-1	1-1	1-0	1-0	1-2	1-2	2-0	1-1		0-1
SEVILLA F.C. SAD	0-0	0-1	2-2	0-1	1-2	2-1	0-1	0-1	0-0	0-0	1-1	1-1	1-0	0-1	1-0	1-1	1-2	0-3	1-2	3-1	3-2	

Posición	Equipo	Puntos	J.	G.	E.	P.	F.	C.
1	Rayo Vallecano de Madrid SAD	76	42	21	13	8	67	48
2	SD Huesca SAD	75	42	21	12	9	61	40
3	Real Zaragoza SAD	71	42	20	11	11	57	44
4	Real Sporting de Gijón SAD	71	42	21	8	13	60	40
5	Real Valladolid CF SAD	67	42	19	10	13	69	55
6	CD Numancia de Soria SAD	65	42	18	11	13	52	41
7	Real Oviedo SAD	65	42	18	11	13	54	48
8	Club Atlético Osasuna	64	42	16	16	10	44	34
9	Cádiz CF SAD	64	42	16	16	10	42	29
10	Granada CF SAD	61	42	17	10	15	55	50
11	CD Tenerife SAD	59	42	15	14	13	58	50
12	CD Lugo SAD	55	42	15	10	17	39	48
13	AD Alcorcón SAD	52	42	12	16	14	37	42
14	CF Reus Sportiu SAD	52	42	12	16	14	31	42
15	Gimnàstic de Tarragona SAD	52	42	15	7	20	44	50
16	Córdoba CF SAD	51	42	15	6	21	57	65
17	Albacete Balompié SAD	49	42	11	16	15	35	46
18	UD Almería SAD	48	42	12	12	18	38	45
19	CyD Leonesa SAD	48	42	11	15	16	54	67
20	FC Barcelona "B"	44	42	10	14	18	46	54
21	Lorca FC SAD	33	42	8	9	25	37	68
22	Sevilla Atlético	32	42	7	11	24	29	60



REAL VALLADOLID C.F.

### FASE DE ASCENSO A PRIMERA DIVISIÓN

#### SEMIFINALES

REAL VALLADOLID 3 - 1 REAL SPORTING DE GIJÓN

REAL SPORTING DE GIJÓN 1 - 2 REAL VALLADOLID CF

CD NUMANCIA DE SORIA 1 - 1 REAL ZARAGOZA

REAL ZARAGOZA 1 - 2 CD NUMANCIA DE SORIA

#### FINAL

CD NUMANCIA DE SORIA 0 - 3 REAL VALLADOLID CF

**REAL VALLADOLID CF 1 - 1 CD NUMANCIA DE SORIA**



## ► 2ª DIVISIÓN NACIONAL B Grupo I Fútbol

2ª DIVISIÓN NACIONAL B GRUPO I Temporada 17/18	CF. RAYO MAJADAHONDA	REAL CLUB DEPORTIVO FABRIL	CF. FUENLABRAD	R.C. CELTA DE VIGO S.A.D. 'B'	CLUB RAPIDO DE BOUZAS	C.D.A. NAVALCARNERO	CF. TALAVERA DE LA REINA	REAL MADRID C.F.	U.D. SAN SEBASTIAN DE LOS REYES	ATLÉTICO DE MADRID S.A.D. 'B'	A.D. UNION ADARVE	S.D. PONFERRADINA C.F. S.A.D.	C.D. GUIJUELO	PONTEVEDRA CF SAD	REAL VALLADOLID C.F. S.A.D. 'B'	CORUXO F.C.	C.D. TOLEDO SAD	RACING CLUB FERROL S.A.D.	G <sup>º</sup> SEGOVIANA C.F.	C.C.D. CERCEDA
CF. RAYO MAJADAHONDA		0-1	0-0	2-0	1-0	2-1	0-0	3-1	3-1	2-0	3-1	1-1	1-1	2-0	6-2	1-2	3-0	2-1	4-2	2-1
REAL CLUB DEPORTIVO FABRIL 'B'	1-0		1-2	1-3	0-0	1-0	3-0	3-0	0-1	3-0	2-1	2-0	0-0	1-0	1-0	3-1	2-0	1-1	0-0	1-0
C.F. FUENLABRAD	0-0	1-2		2-0	0-0	2-2	6-0	0-0	2-1	1-1	1-1	0-3	1-0	2-0	0-0	7-0	0-2	4-0	1-1	1-0
R.C. CELTA DE VIGO S.A.D. 'B'	3-0	0-0	2-1		2-1	1-0	1-1	1-4	1-0	0-1	3-1	1-0	4-1	2-1	0-0	0-0	1-0	1-0	2-2	3-0
CLUB RAPIDO DE BOUZAS	1-0	0-2	1-2	2-1		0-0	1-1	0-0	0-0	1-1	1-0	4-1	1-0	2-0	1-1	2-0	1-0	1-1	2-1	1-1
C.D.A. NAVALCARNERO	0-2	1-2	1-0	2-0	0-1		4-0	2-1	2-4	1-1	0-1	0-0	2-2	0-2	1-0	1-0	2-1	1-0	2-1	2-1
C.F. TALAVERA DE LA REINA	0-3	2-0	0-1	3-0	0-2	1-0		2-1	2-1	2-0	2-0	2-0	1-0	2-1	2-1	1-1	1-1	0-1	3-0	1-0
REAL MADRID C.F.	1-2	2-0	1-1	0-1	3-0	2-3	2-0		0-0	1-1	1-1	1-1	0-0	3-0	4-1	2-0	1-1	3-0	0-0	4-2
U.D. SAN SEBASTIAN DE LOS REYES	1-3	0-0	1-1	1-0	0-1	4-1	0-0	1-1		3-2	2-2	2-0	0-2	1-0	1-1	2-4	1-1	0-0	0-2	3-0
ATLÉTICO DE MADRID S.A.D. 'B'	0-0	1-4	0-2	1-1	1-1	0-1	2-2	0-0	1-0		2-1	2-1	1-1	0-2	2-1	3-0	1-2	2-2	3-1	3-0
A.D. UNION ADARVE	1-0	3-0	1-1	1-0	1-1	0-0	1-0	0-1	2-2	3-4		0-2	0-0	0-0	1-1	1-0	2-1	1-1	3-1	3-1
S.D. PONFERRADINA C.F. S.A.D.	4-0	0-1	2-1	1-2	2-2	2-3	2-2	1-3	1-1	4-0			3-0	1-0	1-1	2-1	1-4	0-0	4-0	2-1
C.D. GUIJUELO	0-0	0-1	0-2	1-0	0-0	0-1	0-0	1-1	1-1	0-0	3-1	1-0		3-3	2-1	2-0	2-1	0-1	0-0	0-1
PONTEVEDRA CF SAD	0-3	2-2	3-1	1-1	1-2	1-1	4-0	2-0	3-0	0-1	0-0	2-2	1-1		1-1	2-1	3-3	3-0	0-0	2-0
REAL VALLADOLID C.F. S.A.D. 'B'	2-1	2-1	0-0	0-3	1-1	2-0	3-0	1-2	1-2	1-2	1-1	0-0	1-0	1-2		2-4	1-1	2-1	2-1	1-0
CORUXO F.C.	1-2	1-0	0-2	0-1	1-0	1-3	0-0	0-3	2-2	1-2	1-0	1-0	1-0	1-1	1-0		0-1	3-3	1-1	3-2
C.D. TOLEDO SAD	1-2	0-0	3-4	1-0	1-3	1-2	2-2	0-1	0-1	1-0	1-3	1-2	1-1	1-0	0-0	1-0		2-1	6-1	2-3
RACING CLUB FERROL SAD	3-3	1-1	0-1	0-3	1-0	0-1	0-3	1-3	4-1	3-0	1-2	2-1	0-2	1-2	2-2	1-0	1-0		2-0	0-0
G <sup>º</sup> SEGOVIANA C.F.	0-0	1-0	1-2	0-0	1-2	1-0	2-0	2-0	2-0	0-2	1-2	0-0	2-1	3-0	0-1	0-2	0-0	1-1		1-2
C.C.D. CERCEDA	1-1	2-3	1-1	0-0	0-0	0-1	0-2	0-2	0-3	1-1	1-0	1-1	0-4	1-0	0-3	1-2	1-1	1-1	0-1	

Posición	Equipo	Puntos	J.	G.	E.	P.	F.	C.
1	CF Rayo Majadahonda	70	38	20	10	8	60	35
2	RC Deportivo Fabril	69	38	20	9	9	46	28
3	CF Fuenlabrada SAD	65	38	17	14	7	56	31
4	RC Celta de Vigo "B"	63	38	18	9	11	44	32
5	Club Rápido de Bouzas	61	38	15	16	7	39	28
6	CDA Navacarnero	61	38	18	7	13	44	40
7	CF Talavera de la Reina	56	38	15	11	12	40	46
8	Real Madrid-Castilla	55	38	14	13	11	53	37
9	UD San Sebastián de los Reyes	51	38	13	12	13	45	46
10	Club Atlético de Madrid "B"	51	38	12	15	11	43	46
11	AD Unión Adarve	51	38	13	12	13	43	46
12	SD Ponferradina SAD	48	38	12	12	14	53	50
13	CD Guijuelo	45	38	10	15	13	34	34
14	Pontevedra CF SAD	45	38	11	12	15	45	46
15	Real Valladolid CF "B"	44	38	10	14	14	41	48
16	Coruxo FC	43	38	12	7	19	37	57
17	CD Toledo SAD	41	38	10	11	17	45	50
18	Racing Club Ferrol SAD	40	38	9	13	16	38	53
19	Gimnástica Segoviana CF	39	38	9	12	17	33	50
20	CCD Cerceda	25	38	5	10	23	26	62



S.D. PONFERRADINA

## ▶ 2ª DIVISIÓN NACIONAL B Grupo II Fútbol

2ª DIVISIÓN NACIONAL B GRUPO II Temporada 17/18	C.D. MIRANDES S.A.D.	REAL SPORTING DE GIJÓN SAD 'B'	REAL SOCIEDAD DE FÚTBOL SAD 'B'	ATHLETIC CLUB 'B'	REAL RACING CLUB DE SANTANDER SAD	BARAKALDO CF	U.D. LOGROÑES	S.D. GERNIKA CLUB	C.D. TUDELANO	S.D. LEOIA	BURGOS C.F.	ARENAS CLUB	REAL UNIÓN CLUB SAD	S.D. AMOREBIETA	C.D. VITORIA	CD IZARRA	PEÑA SPORT F.C.	C.D. LEALTAD DE VILLAVICIOSA	CLUB ATLÉTICO OSASUNA 'B'	CAUDAL DEPORTIVO
C.D. MIRANDES S.A.D.		1-0	0-2	1-1	0-1	2-1	1-0	1-0	3-2	1-2	1-1	2-1	1-0	0-0	4-2	4-3	1-0	2-0	2-1	2-0
REAL SPORTING DE GIJÓN SAD 'B'	3-1		0-1	0-0	3-1	2-0	1-0	1-0	1-1	1-0	3-1	3-2	2-1	1-1	1-0	3-1	1-1	1-1	3-1	3-1
REAL SOCIEDAD DE FÚTBOL SAD 'B'	0-1	2-1		0-3	3-0	3-1	2-0	0-1	4-3	0-0	0-1	1-0	2-0	1-0	1-0	2-0	1-1	1-0	0-0	1-0
ATHLETIC CLUB 'B'	2-1	1-1	2-0		3-0	1-0	1-2	0-0	2-0	1-0	3-1	1-0	4-0	1-1	1-0	6-1	4-1	8-0	2-0	2-0
REAL RACING CLUB DE SANTANDER SAD	0-1	1-2	0-0	1-0		3-2	2-1	1-0	1-1	0-0	1-0	1-0	0-2	2-0	4-1	1-0	2-0	1-0	2-0	2-0
BARAKALDO CF	1-0	2-1	2-0	1-1	2-0		0-0	2-0	1-1	3-0	2-2	0-0	2-0	1-1	1-1	5-0	2-0	4-0	3-0	2-1
U.D. LOGROÑES	1-2	1-2	3-1	3-1	2-1	1-1		3-0	2-1	2-2	2-0	1-1	2-0	1-0	3-1	5-2	3-0	0-1	2-1	1-2
S.D. GERNIKA CLUB	1-1	3-5	0-4	3-0	1-3	0-0	0-1		1-1	2-2	1-0	2-1	1-0	0-0	2-2	2-0	3-1	1-0	3-1	2-0
C.D. TUDELANO	1-0	1-0	1-2	0-1	0-0	0-0	0-0	1-2		1-0	0-0	0-1	3-0	1-1	1-0	0-0	0-1	0-0	2-0	3-1
S.D. LEOIA	1-1	1-2	0-2	1-0	0-1	3-1	3-3	1-3	1-0		1-0	0-1	0-0	0-1	2-2	1-2	3-0	1-0	2-1	3-2
BURGOS C.F.	1-1	1-1	0-0	1-1	1-1	0-0	1-0	0-0	0-1	1-1		1-0	0-0	0-0	1-0	2-0	3-0	2-1	1-0	1-0
ARENAS CLUB	1-1	0-1	0-0	2-2	3-1	1-1	0-0	0-0	1-2	1-1	0-0		1-1	1-1	3-2	1-1	1-0	3-1	3-0	2-1
REAL UNIÓN CLUB SAD	0-3	1-1	0-0	1-0	1-3	1-1	1-0	5-4	1-2	1-3	1-0	2-2		3-1	1-0	1-0	0-0	3-1	1-3	2-0
S.D. AMOREBIETA	0-1	3-0	2-3	0-3	1-0	2-2	1-3	1-2	1-2	3-2	1-0	3-1	0-0		2-0	5-0	4-1	1-2	3-1	0-4
C.D. VITORIA	1-2	0-0	1-0	1-0	0-0	0-0	0-0	1-0	1-1	0-1	1-2	2-2	0-1	2-1		1-1	1-1	3-0	4-0	3-1
CD IZARRA	0-1	1-0	0-3	2-2	0-0	1-0	0-2	0-1	1-2	0-0	2-1	2-2	2-0	2-0	0-1		0-1	1-1	3-0	1-0
PEÑA SPORT F.C.	1-3	1-6	1-3	1-1	1-1	0-1	1-1	0-1	1-0	1-5	2-0	3-3	0-1	2-2	1-2	0-1		3-1	1-0	2-0
C.D. LEALTAD DE VILLAVICIOSA	0-1	2-3	0-1	0-1	1-2	0-1	2-1	0-0	0-0	0-3	0-1	2-2	1-0	0-0	1-1	1-0	1-1		2-2	2-1
CLUB ATLÉTICO OSASUNA 'B'	1-0	0-1	0-3	0-3	1-2	0-1	0-0	2-4	1-1	2-1	0-1	1-1	1-0	1-1	1-2	0-1	0-0	3-2		0-0
CAUDAL DEPORTIVO	1-3	0-1	0-0	1-2	0-2	0-1	0-3	0-0	0-2	0-0	0-0	0-2	0-0	0-0	1-1	1-1	0-2	1-0	0-0	

Posición	Equipo	Puntos	J.	G.	E.	P.	F.	C.
1	CD Mirandés SAD	76	38	23	7	8	53	33
2	Real Sporting de Gijón "B"	75	38	22	9	7	61	36
3	Real Sociedad de Fútbol "B"	74	38	22	8	8	49	24
4	Athletic Club "B"	73	38	21	10	7	67	27
5	Real Racing Club de Santander SAD	68	38	20	8	10	44	33
6	Barakaldo CF	63	38	16	15	7	50	28
7	UD Logroñés SAD	61	38	17	10	11	55	35
8	SD Gernika Club	59	38	16	11	11	46	41
9	CD Tudelano	53	38	13	14	11	38	32
10	SD Leioa	51	38	13	12	13	47	42
11	Burgos CF	51	38	12	15	11	28	28
12	Arenas Club	46	38	9	19	10	46	43
13	Real Unión Club SAD	46	38	12	10	16	32	46
14	SD Amorebieta	44	38	10	14	14	44	46
15	CD Vitoria	43	38	10	13	15	40	44
16	CD Izarra	39	38	10	9	19	32	58
17	Peña Sport FC	35	38	8	11	19	33	62
18	CD Lealtad de Villaviciosa	28	38	6	10	22	26	60
19	Club Atlético Osasuna "B"	24	38	5	9	24	25	63
20	Caudal Deportivo	19	38	3	10	25	19	54



CLUB DEPORTIVO MIRANDES

### FASE DE ASCENSO A SEGUNDA DIVISIÓN

#### CAMPEONES DE GRUPO

RCD MALLORCA 3 - 1 CD MIRANDES

CD MIRANDES 0 - 0 RCD MALLORCA

#### SEMIFINALES

EXTREMADURA UD 0 - 1 CD MIRANDES

CD MIRANDES 0 - 2 EXTREMADURA UD



## ► 3ª DIVISIÓN NACIONAL Grupo VIII Fútbol

3ª DIVISIÓN GRUPO VIII Temporada 17/18	C.D. UNIONISTAS SALAMANCA C.F.	ARANDINA C.F.	C.D. CRISTO ATLÉTICO	C.F. SALMANTINO UDS	ATLÉTICO ASTORGA F.C.	ATLÉTICO TORDESILLAS	LA BAÑEZA F.C.	C.D. NUMANCIA DE SORIA S.A.D. 'B'	ZAMORA C.F.	REAL ÁVILA C.F. S.A.D.	C.D. LA VIRGEN DEL CAMINO	C.D. CEBREREÑA	ATLÉTICO BEMBRIBRE	S.D. ALMAZÁN	C.D. BUPOLSA	C.D. BURGOS PROMESAS 2000	SPORTING CLUB UXAMA	REAL BURGOS C.F. S.A.D.	C.D. BECERRIL	C.D. SAN JOSÉ
C.D. UNIONISTAS SALAMANCA C.F.		2-1	2-1	1-2	0-0	1-2	3-1	0-3	3-1	3-1	5-0	2-1	4-2	1-0	2-0	4-0	2-1	1-0	4-0	4-1
ARANDINA C.F.	1-0		0-1	1-2	1-2	5-1	1-2	1-2	2-0	2-0	2-0	4-0	7-0	1-1	2-0	3-0	1-0	2-0	4-0	5-1
C.D. CRISTO ATLÉTICO	1-0	1-2		1-1	2-2	1-2	5-0	2-0	1-3	0-0	3-4	2-1	3-1	5-1	1-0	3-0	4-0	3-0	2-1	3-2
C.F. SALMANTINO UDS	1-0	0-2	0-1		1-1	2-1	4-0	1-3	2-0	1-2	2-1	3-2	2-3	3-0	1-1	2-1	5-0	7-0	4-1	4-0
ATLÉTICO ASTORGA F.C.	3-0	0-0	1-0	2-2		0-1	2-2	2-1	2-1	1-1	2-1	2-0	2-0	1-1	2-0	1-1	6-1	4-0	1-0	4-1
ATLÉTICO TORDESILLAS	2-2	2-0	1-1	1-2	0-2		0-1	1-0	4-0	2-1	0-0	2-0	2-0	2-0	3-1	3-0	2-1	2-1	4-0	8-1
LA BAÑEZA F.C.	0-2	0-4	1-0	1-0	3-1	0-2		3-0	0-1	1-3	2-0	1-0	3-1	3-2	1-0	2-0	1-1	8-2	3-2	1-0
C.D. NUMANCIA DE SORIA S.A.D. 'B'	0-2	1-2	0-0	0-2	1-1	0-0	5-0		1-0	0-0	4-0	3-2	1-0	1-1	1-0	1-0	3-1	6-0	0-1	3-1
ZAMORA C.F.	0-0	0-1	0-4	2-1	1-1	3-2	2-2	0-0		4-0	2-1	3-1	3-0	0-0	3-0	1-1	1-1	2-1	4-0	0-0
REAL ÁVILA C.F. S.A.D.	0-0	3-3	0-0	1-2	2-2	1-1	0-0	0-2	1-2		1-1	0-0	3-1	3-1	2-1	1-0	2-1	3-0	2-1	2-1
C.D. LA VIRGEN DEL CAMINO	2-0	0-4	0-1	0-1	0-1	1-1	2-2	0-0	3-3	2-0		2-0	0-0	1-1	1-1	1-1	1-1	1-0	1-0	4-2
C.D. CEBREREÑA	0-2	0-0	2-4	0-0	4-2	1-1	0-1	2-3	2-1	2-1	2-1		1-3	2-1	2-2	2-3	1-3	2-1	3-1	3-0
ATLÉTICO BEMBRIBRE	0-1	2-1	1-2	0-3	1-3	1-2	0-1	1-1	0-0	1-1	2-1	1-2		2-1	1-0	1-2	0-0	0-0	1-2	6-0
S.D. ALMAZÁN	0-1	0-2	2-2	2-1	1-0	2-0	3-0	1-1	1-0	2-2	1-2	1-1	1-1		0-1	2-1	1-1	1-0	1-1	1-2
C.D. BUPOLSA	0-3	0-0	2-2	2-2	1-1	5-0	2-0	1-3	1-1	2-2	1-0	1-1	1-2	2-2		1-1	1-1	1-1	3-2	1-1
C.D. BURGOS PROMESAS 2000	0-2	1-2	0-1	0-3	0-3	2-2	1-2	1-3	1-1	1-1	2-1	1-0	0-1	0-0	3-2		1-0	2-2	2-3	0-0
SPORTING CLUB UXAMA	1-2	1-0	0-1	1-2	1-2	2-2	0-1	0-0	1-1	1-1	0-3	2-2	1-1	2-1	2-2	4-1		2-0	0-5	4-0
REAL BURGOS C.F. S.A.D.	3-3	0-4	4-0	0-0	0-3	0-1	1-0	0-0	0-3	2-4	2-0	0-3	3-2	2-1	0-3	0-6	1-1		1-1	1-0
C.D. BECERRIL	1-5	1-5	1-2	1-1	2-0	0-2	0-1	1-1	0-1	3-2	1-2	1-3	0-1	1-0	4-1	0-2	0-0	0-2		4-1
C.D. SAN JOSÉ	2-3	0-1	1-3	0-2	0-1	0-2	0-3	0-1	0-1	0-1	1-1	5-5	1-0	0-1	0-1	0-0	1-0	0-1	1-0	

Posición	Equipo	Puntos	J.	G.	E.	P.	F.	C.
1	Unionistas de Salamanca CF	80	38	25	5	8	72	34
2	Arandina CF	77	38	24	5	9	79	26
3	CD Cristo Atlético	74	38	22	8	8	69	38
4	CF Salmantino	74	38	22	8	8	74	35
5	Atlético Astorga FC	73	38	20	13	5	66	34
6	Atlético Tordesillas	72	38	21	9	8	66	40
7	La Bañeza FC	68	38	21	5	12	53	52
8	CD Numancia de Soria "B"	66	38	18	12	8	55	30
9	Zamora CF	58	38	15	13	10	51	41
10	Real Ávila CF SAD	52	38	12	16	10	50	49
11	CD La Virgen del Camino	42	38	10	12	16	41	54
12	CyD Cebrereña	42	38	11	9	18	55	66
13	Atlético Bembibre	38	38	10	8	20	40	61
14	SD Almazán	38	38	8	14	16	38	51
15	CD Bupolsa	37	38	7	16	15	44	56
16	CD Burgos Promesas 2000	35	38	8	11	19	38	61
17	Sporting Club Uxama	33	38	6	15	17	39	61
18	Real Burgos CF SAD	32	38	8	8	22	31	82
19	CD Becerril	32	38	9	5	24	42	73
20	CD San José	18	38	4	6	28	26	85



UNIONISTAS SALAMANCA C.F.

### FASE DE ASCENSO A SEGUNDA B

#### CAMPEONES DE GRUPO

UNIONISTAS CF 0 - 0 CD DON BENITO  
CD DON BENITO 1 - 0 UNIONISTAS CF

#### CUARTOS DE FINAL

SESTAO RIVER 1 - 0 ARANDINA CF  
ARANDINA CF 2 - 0 SESTAO RIVER  
CD CRISTO ATCO 0 - 1 ORIHUELA CF  
ORIHUELA CF 2 - 1 CD CRISTO ATCO  
SALMANTINO CF UDS 2 - 2 UD POBLENSE  
UD POBLENSE 2 - 3 SALMANTINO CF UDS

#### SEMIFINALES

ARANDINA CF 0 - 0 ALMERÍA B  
ALMERÍA B 3 - 2 ARANDINA CF  
SALMANTINO CF UDS 1 - 1 MUTILVERA  
MUTILVERA 1 - 2 SALMANTINO CF UDS  
TARAZONA 4 - 3 UNIONISTAS CF  
UNIONISTAS CF 2 - 0 TARAZONA

#### FINAL

SALMANTINO CF UDS 1 - 1 COMPOSTELA  
COMPOSTELA 0 - 1 SALMANTINO CF UDS  
SOCUÉLLAMOS 1 - 0 UNIONISTAS CF  
**UNIONISTAS CF 3 - 1 SOCUÉLLAMOS**

## ► DIVISIÓN DE HONOR JUVENIL Grupo II Fútbol

DIVISIÓN DE HONOR JUVENIL GRUPO II Temporada 17/18	ATHLETIC CLUB	REAL SOCIEDAD DE FÚTBOL SAD	DEPORTIVO ALAVÉS SAD	S.D. EIBAR SAD	DANOK BAT CLUB DE FICA	U.D.C. TXANTREA	A.D. SAN JUAN	ANTIGUOKO KIROL	C.D. NUMANCIA DE SORIA S.A.D.	CLUB ATLÉTICO OSASUNA	C.D. PAMPLONA	GETXO C.D.	C.D. HERNANI	ARENAS CLUB	U.D. LOGROÑES	CD VAREA
	ATHLETIC CLUB		5-3	4-3	4-3	0-0	5-2	3-0	4-1	4-2	3-1	2-3	5-2	4-1	5-1	6-0
REAL SOCIEDAD DE FÚTBOL SAD	4-1		2-2	3-0	0-0	0-2	6-0	1-0	1-0	3-2	1-1	3-1	1-0	3-1	3-2	7-0
DEPORTIVO ALAVÉS SAD	3-2	2-3		1-0	3-1	5-1	1-1	4-4	2-1	2-0	5-1	5-0	5-2	5-0	7-0	4-1
S.D. EIBAR SAD	0-0	3-1	0-0		3-0	2-1	3-1	0-0	3-0	1-1	0-2	2-2	3-1	1-1	3-2	0-3
DANOK BAT CLUB DE FICA	3-3	2-1	2-0	2-3		1-2	0-1	2-2	2-1	1-2	2-0	5-2	2-0	2-2	4-0	1-1
U.D.C. TXANTREA	1-1	3-3	1-1	1-3	0-2		1-1	2-1	7-3	3-2	1-2	0-2	2-2	5-0	2-2	2-0
A.D. SAN JUAN	1-4	0-4	1-1	1-2	2-2	1-0		0-1	2-0	0-2	0-0	1-0	2-0	2-0	1-0	1-1
ANTIGUOKO KIROL	2-4	3-2	2-1	1-1	1-1	2-3	0-1		0-0	3-2	0-0	0-0	3-2	1-1	0-0	2-2
C.D. NUMANCIA DE SORIA S.A.D.	1-2	0-2	0-2	3-2	2-1	0-2	0-2	2-1		2-1	1-1	3-4	1-1	3-2	2-0	7-1
CLUB ATLÉTICO OSASUNA	1-2	0-2	0-1	0-1	1-1	0-3	1-2	0-1	1-1		2-0	3-0	2-0	2-0	1-0	3-0
C.D. PAMPLONA	0-1	1-2	1-1	0-2	2-5	3-3	2-2	2-2	1-0	2-0		2-1	2-2	4-6	2-0	3-0
GETXO C.D.	1-3	1-3	2-0	2-3	0-3	2-1	1-1	4-1	2-3	1-4	2-1		2-1	2-2	0-2	1-3
C.D. HERNANI	0-4	1-5	0-4	5-3	4-2	2-1	2-0	2-1	1-3	1-1	3-0	1-1		2-2	3-1	5-2
ARENAS CLUB	0-1	2-3	1-4	3-4	1-4	1-2	1-2	2-2	3-1	4-1	1-1	3-0	1-0		3-1	1-1
U.D. LOGROÑES	3-1	0-3	3-1	0-1	0-1	1-2	0-0	1-2	1-3	0-0	4-0	1-5	1-0	1-0		2-0
CD VAREA	2-4	2-4	2-4	1-0	0-1	0-2	2-2	1-4	0-0	0-4	2-1	0-1	2-2	1-1	1-1	

Posición	Equipo	Puntos	J.	G.	E.	P.	F.	C.
1	Athletic Club	70	30	22	4	4	92	45
2	Real Sociedad De Fútbol SAD	67	30	21	4	5	79	37
3	Deportivo Alavés SAD	58	30	17	7	6	79	38
4	S.D. Eibar SAD	52	30	15	7	8	52	42
5	Danok Bat Club De Fica	48	30	13	9	8	55	39
6	U.D.C. Txantrea K.K.E.	46	30	13	7	10	58	50
7	A.D. San Juan	43	30	11	10	9	31	40
8	Antiguoko Kiroel Elkartea	37	30	8	13	9	43	47
9	C.D. Numancia De Soria S.A.D.	35	30	10	5	15	45	54
10	Club Atlético Osasuna	35	30	10	5	15	40	40
11	C.D. Pamplona	34	30	8	10	12	40	53
12	Getxo C.D.	32	30	9	5	16	44	65
13	C.D. Hernani	31	30	8	7	15	46	63
14	Arenas Club	27	30	6	9	15	46	66
15	Union Deportiva Logroñes	26	30	7	5	18	29	57
16	CD Varea	21	30	4	9	17	32	75



C.D. NUMANCIA DE SORIA S.A.D.

## ► DIVISIÓN DE HONOR JUVENIL Grupo V Fútbol

DIVISIÓN DE HONOR JUVENIL GRUPO V Temporada 17/18	ATLÉTICO DE MADRID SAD	RAYO VALLECANO DE MADRID SAD	REAL MADRID C.F.	REAL VALLADOLID C.F. S.A.D.	GETAFE C.F. SAD	C.F. RAYO MAJADAHONDA	ARAVACA C.F.	C.D. COL. DIOCESANO	C.D. LEGANÉS SAD	U.D. SANTA MARTA DE TORMES	A.D. UNION ADARVE	CP. ALMENDRALEJO	ALCOBENDAS C.F.	C.D. COLEGIOS DIOCESANOS	ESC.FUT.ATL.CASARRUBUELOS	C.D. FÚTBOL PEÑA
ATLÉTICO DE MADRID SAD		2-2	1-1	4-1	4-1	11-0	4-0	5-1	4-2	2-1	3-2	6-0	5-1	3-1	7-0	9-0
RAYO VALLECANO DE MADRID SAD	2-0		3-3	1-0	1-2	2-0	1-0	3-1	2-2	2-0	1-0	2-1	2-1	3-0	2-1	5-0
REAL MADRID C.F.	3-2	3-1		1-0	3-0	4-1	3-1	1-0	4-1	4-0	3-0	7-1	5-0	9-0	6-0	1-0
REAL VALLADOLID C.F. S.A.D.	0-2	0-3	2-2		1-0	6-4	3-1	3-0	1-1	3-1	6-1	5-0	5-0	4-0	2-0	12-0
GETAFE C.F. SAD	0-4	0-1	1-2	1-0		0-1	3-3	2-2	0-1	2-2	4-0	2-0	1-0	1-0	1-0	6-1
C.F. RAYO MAJADAHONDA	0-1	0-4	0-2	3-2	1-3		2-2	3-2	2-0	1-2	4-0	3-1	2-0	2-0	4-0	3-1
ARAVACA C.F.	0-2	1-2	0-0	0-2	3-2	1-0		2-1	3-2	1-1	1-0	3-1	2-1	0-1	1-3	4-0
C.D. COL. DIOCESANO	1-3	1-3	1-3	0-2	2-2	2-3	3-1		3-1	1-1	0-1	4-1	2-1	2-0	3-0	3-2
C.D. LEGANÉS SAD	0-3	1-3	2-1	3-3	2-2	0-1	1-4	2-0		4-2	0-3	6-3	1-1	1-0	3-0	2-0
U.D. SANTA MARTA DE TORMES	0-2	1-2	1-1	1-0	1-1	0-0	0-0	2-1	0-1		0-0	4-0	1-1	2-1	1-0	1-0
A.D. UNION ADARVE	0-4	1-1	0-2	1-1	0-2	1-0	2-1	2-2	1-2	1-0		1-1	1-1	2-2	2-1	4-2
CP. ALMENDRALEJO	0-2	0-4	0-6	2-1	3-2	1-1	2-1	0-3	3-1	3-1	1-0		1-1	1-1	1-0	0-2
ALCOBENDAS C.F.	0-5	0-3	1-0	0-4	0-4	1-4	1-2	1-1	2-1	0-1	2-1	2-2		3-0	2-0	2-0
C.D. COLEGIOS DIOCESANOS	2-3	2-5	0-1	0-0	0-3	2-0	2-3	1-3	1-2	1-1	2-0	1-0	0-0		1-1	3-0
ESC.FUT.ATL.CASARRUBUELOS	1-1	0-3	1-2	1-7	0-3	1-2	1-3	0-2	2-1	0-0	1-1	1-1	3-1	1-2		2-0
C.D. FÚTBOL PEÑA	0-2	0-3	0-3	1-0	0-2	1-3	3-3	0-4	2-1	3-3	0-1	0-1	1-3	1-2	1-1	

Posición	Equipo	Puntos	J.	G.	E.	P.	F.	C.	
1	Club Atlético De Madrid SAD	78	30	25	3		2	106	22
2	Rayo Vallecano De Madrid SAD	76	30	24	4		2	72	23
3	Real Madrid C.F.	74	30	23	5		2	86	20
4	Real Valladolid C.F. S.A.D.	50	30	15	5		10	76	34
5	Getafe C.F. SAD	48	30	14	6		10	53	38
6	C.F. Rayo Majadahonda	48	30	15	3		12	50	53
7	Aravaca Cf	42	30	12	6		12	47	49
8	C.D. Col. Diocesano	38	30	11	5		14	51	51
9	C.D. Leganés SAD	38	30	11	5		14	47	56
10	U.D. Santa Marta De Tormes	36	30	8	12		10	31	38
11	A.D. Union Adarve	32	30	8	8		14	29	50
12	C.P. Almendralejo	30	30	8	6		16	31	73
13	Alcobendas C.F.	28	30	7	7		16	29	60
14	C.D. Colegios Diocesanos	27	30	7	6		17	28	57
15	Esc.Fut.Atlético Casarrubuelos	18	30	4	6		20	22	66
16	C.D. Fútbol Peña	12	30	3	3		24	21	89



R. VALLADOLID



## ► LIGA NACIONAL JUVENIL Grupo III Fútbol

LIGA NACIONAL JUVENIL GRUPO III Temporada 17/18	REAL VALLADOLID C.F. S.A.D. "B" "B"	C.D.I. DE LA AMISTAD	C. Y.D. LEONESA S.A.D.	G <sup>3</sup> SEGOVIANA C.F.	BURGOS C.F.	C.D. PARQUESOL - UEMC	C.D. BURGOS PROMESAS 2000	PUENTE CASTRO F.C.	C.D. NUMANCIA DE SORIA S.A.D. "B"	U.D.C. SUR	S.D. PONFERRADINA C.F. S.A.D.	C.D. ISOBA	ARANDINA C.F.	C.D. NAVEGA	VICTORIA C.F. - UEMC	C.D. COLEGIOS DIOCESANOS "B"
REAL VALLADOLID C.F. S.A.D. "B" "B"		3-0	2-0	2-0	2-0	2-0	5-0	1-0	1-0	2-0	3-2	3-0	1-1	2-3	3-0	3-0
C.D.I. DE LA AMISTAD	1-0		0-0	3-0	2-1	4-3	0-0	1-0	1-3	2-1	4-1	2-1	5-2	2-0	4-3	4-0
C. Y.D. LEONESA S.A.D.	0-1	3-2		1-0	3-0	4-3	1-0	2-0	1-0	0-1	4-1	1-2	3-3	1-0	3-1	1-0
G <sup>3</sup> SEGOVIANA C.F.	0-0	1-1	3-1		1-0	1-4	3-0	4-0	2-1	4-0	4-0	5-1	1-0	2-1	2-0	4-1
BURGOS C.F.	0-4	1-0	3-2	2-0		1-2	0-1	2-0	4-1	3-4	1-0	2-0	1-1	0-4	3-0	0-3
C.D. PARQUESOL - UEMC	0-1	0-0	0-2	1-1	3-1		4-2	0-1	3-3	4-2	2-1	1-5	5-1	2-0	3-1	3-0
C.D. BURGOS PROMESAS 2000	2-0	2-0	0-3	3-0	0-1	1-0		0-1	3-0	1-1	2-0	3-1	1-0	1-0	4-2	1-1
PUENTE CASTRO F.C.	0-3	2-0	0-0	0-6	2-2	1-1	1-0		2-2	2-0	2-1	2-1	0-4	0-0	4-0	3-0
C.D. NUMANCIA DE SORIA S.A.D. "B"	1-3	2-0	0-5	1-1	1-3	3-1	2-1	0-1		2-0	2-1	3-2	5-2	1-2	8-2	4-0
U.D.C. SUR	0-3	1-2	0-0	1-1	0-2	2-1	1-1	4-2	2-2		1-0	3-3	1-1	1-1	3-0	1-0
S.D. PONFERRADINA C.F. S.A.D.	0-1	0-1	1-0	2-1	3-1	4-0	0-0	3-0	2-1	2-0		5-0	3-1	3-0	2-2	2-2
C.D. ISOBA	1-1	1-3	1-3	3-0	0-4	2-1	1-1	1-2	2-1	1-1	2-1		4-3	2-1	5-3	5-2
ARANDINA C.F.	1-2	0-2	2-1	3-6	1-3	1-3	1-1	1-0	3-0	4-1	3-1	7-1		3-2	2-5	3-1
C.D. NAVEGA	1-1	0-1	1-4	0-5	0-2	0-2	1-0	2-2	1-3	1-3	1-1	2-0	3-3		7-2	3-0
VICTORIA C.F. - UEMC	0-5	2-2	0-6	0-2	1-2	3-4	1-2	2-0	4-0	2-3	1-1	0-3	1-0	2-2		2-0
C.D. COLEGIOS DIOCESANOS "B"	2-3	1-3	0-5	2-4	0-5	4-4	1-1	2-2	1-2	0-1	1-2	2-1	0-4	0-4	3-2	

Posición	Equipo	Puntos	J.	G.	E.	P.	F.	C.
1	Real Valladolid C.F. S.A.D. "B"	73	30	23	4	3	63	15
2	C.D.I. De La Amistad	59	30	18	5	7	52	34
3	C. Y.D. Leonesa S.A.D.	58	30	18	4	8	60	27
4	G <sup>3</sup> Segoviana C.F.	56	30	17	5	8	64	34
5	Burgos C.F.	50	30	16	2	12	50	41
6	C.D. Parquesol	44	30	13	5	12	60	54
7	C.D. Burgos Promesas 2000	44	30	12	8	10	34	32
8	Puente Castro F.C.	40	30	11	7	12	32	45
9	C.D. Numancia De Soria S.A.D. "B"	40	30	12	4	14	54	56
10	U.D.C. Sur	39	30	10	9	11	39	49
11	S.D. Ponferradina C.F. S.A.D.	38	30	11	5	14	45	43
12	C.D. Isoba	37	30	11	4	15	52	68
13	Arandina C.F.	36	30	10	6	14	61	63
14	C.D. Navega	31	30	8	7	15	43	51
15	Victoria C.F.	19	30	5	4	21	44	88
16	C.D. Colegios Diocesanos "B"	14	30	3	5	22	29	82



R. VALLADOLID

## ► 2ª DIVISIÓN NACIONAL FEMENINA Grupo V Fútbol

DIVISIÓN NACIONAL FEMENINA GRUPO V Temporada 17/18	C.D. TACON	ATLÉTICO DE MADRID SAD 'B'	C.D. PARQUESOL	RAYO VALLECANO DE MADRID 'B'	MADRID CFF 'B'	C.F. POZUELO DE ALARCON	A.D. ALHONDIGA	DINAMO GUADALAJARA	LEÓN FÚTBOL FEMENINO	C.D.E. OLIMPICO DE MADRID 'A'	C.D. NUESTRA SEÑORA DE BELÉN	EFB FUENSALIDA	VALLECAS C.F.	C.D. ZAMORA AMIGOS DEL DUERO
C.D. TACON		1-1	5-2	3-0	3-0	5-0	4-2	0-0	11-1	4-0	12-0	7-0	9-0	8-0
ATLÉTICO DE MADRID SAD 'B'	2-1		1-1	3-1	1-0	2-1	5-1	3-0	4-0	1-1	5-0	4-0	9-0	4-2
C.D. PARQUESOL	0-2	2-1		0-1	1-1	2-2	1-0	2-0	3-1	0-2	1-0	2-0	3-0	4-1
RAYO VALLECANO DE MADRID 'B'	0-2	0-1	4-1		1-1	2-0	0-1	2-2	0-0	3-1	3-0	5-1	5-0	6-1
MADRID CFF 'B'	0-2	0-2	0-5	2-1		5-2	2-1	0-2	3-3	2-0	1-0	4-3	2-1	4-1
C.F. POZUELO DE ALARCON	0-3	0-3	1-1	3-0	2-1		1-1	0-0	0-5	6-1	0-0	8-0	4-1	3-0
A.D. ALHONDIGA	0-1	0-0	1-2	0-1	3-4	0-1		3-0	2-1	2-0	1-1	3-1	1-0	3-0
DINAMO GUADALAJARA	0-1	1-2	1-1	0-1	0-3	1-2	3-2		4-0	2-0	2-1	3-0	0-1	7-1
LEÓN FÚTBOL FEMENINO	1-6	0-5	0-0	1-3	3-2	0-0	0-2	2-1		0-0	3-1	5-1	1-0	3-1
C.D.E. OLIMPICO DE MADRID 'A'	0-1	0-3	1-4	1-0	2-4	0-4	2-1	2-2	2-1		1-2	6-0	6-2	3-0
C.D. NUESTRA SEÑORA DE BELÉN	0-2	0-0	1-4	1-1	0-0	0-1	0-1	3-3	1-1	3-2		1-0	2-3	2-1
EFB FUENSALIDA	0-5	0-2	1-5	1-4	1-3	2-2	0-3	2-1	2-1	2-1	0-3		3-3	3-3
VALLECAS C.F.	0-6	0-4	2-2	0-2	3-3	0-2	2-4	0-5	1-2	0-2	3-0	1-3		1-2
C.D. ZAMORA AMIGOS DEL DUERO	0-3	0-4	2-2	1-2	0-2	1-2	1-3	2-4	3-4	1-2	0-3	3-3	3-3	

Posición	Equipo	Puntos	J.	G.	E.	P.	F.	C.
1	C.D. Tacon	71	26	23	2	1	107	9
2	Club Atlético De Madrid SAD "B"	65	26	20	5	1	72	12
3	C.D. Parquesol	47	26	13	8	5	51	31
4	Rayo Vallecano De Madrid "B"	46	26	14	4	8	48	27
5	Madrid CF Femenino "B"	44	26	13	5	8	49	43
6	C.F. Pozuelo De Alarcon	43	26	12	7	7	47	36
7	A.D. Alhondiga	39	26	12	3	11	41	33
8	Dinamo Guadalajara	33	26	9	6	11	44	36
9	León Fútbol Femenino	33	26	9	6	11	39	58
10	C.D.E. Olimpico De Madrid "A"	30	26	9	3	14	38	50
11	C.D. Nuestra Señora De Belén	25	26	6	7	13	25	51
12	Efb Fuensalida	16	26	4	4	18	29	88
13	Vallecas Cf	13	26	3	4	19	27	85
14	C.D. Zamora Amigos Del Duero	7	26	1	4	21	30	88



PARQUESOL

## ► 1ª DIVISIÓN REGIONAL Aficionados Grupo A Fútbol

DIVISIÓN REGIONAL AFICIONADOS GRUPO A Temporada 17/18	C.F. BRIVIESCA NORPETROL	C.D. LA GRANJA	UNAMI C.P.	C.D. COLEGIOS DIOCESANOS	C.D. MIRANDÉS S.A.D. 'B'	RACING LERMEÑO C.F.	VILLARCAYO NELA C.F.	C.D. VILLAMURIEL	C.D. TARDELCUENDE	C.D. CASTILLA - PALENCIA	C.D. PALENCIA BALOMPIÉ	C.D. EL ESPINAR-SAN RAFAEL	C.D.R. ATLÉTICO PALENCIA 1929	C.D. UNIVERSIDAD DE BURGOS	C.D. RAUDENSE	C.D.F. CAREJAS PAREDES	NORMA SAN LEONARDO C.F.	POLIDEPORTIVO SALAS
C.F. BRIVIESCA NORPETROL		2-1	2-4	1-1	2-0	1-0	1-1	2-1	3-0	2-0	2-1	6-0	1-0	2-1	4-0	4-1	3-0	2-0
C.D. LA GRANJA	1-0		4-2	1-0	2-1	1-1	1-0	2-2	9-1	5-0	4-1	1-2	3-0	4-1	4-1	2-0	4-1	5-0
UNAMI C.P.	0-1	1-0		3-0	1-1	2-0	1-0	4-0	3-1	2-3	2-2	3-0	4-0	4-0	3-0	3-1	4-0	6-0
C.D. COLEGIOS DIOCESANOS	5-0	1-2	0-1		1-2	3-1	1-0	5-1	4-1	6-3	7-0	4-1	1-1	4-1	2-1	4-1	2-1	5-1
C.D. MIRANDÉS S.A.D. 'B'	0-3	2-2	1-2	1-2		2-1	2-2	0-0	7-1	0-1	2-3	5-0	2-0	3-0	2-1	4-0	3-2	2-1
RACING LERMEÑO C.F.	1-4	0-3	1-1	1-0	2-0		3-0	0-2	5-0	2-0	0-0	3-2	2-0	2-3	5-1	2-0	1-0	4-2
VILLARCAYO NELA C.F.	1-3	1-2	3-1	2-1	2-0	0-0		1-1	1-3	1-0	3-2	2-1	1-0	3-1	2-0	1-0	3-0	3-1
C.D. VILLAMURIEL	1-3	0-0	1-2	2-1	1-1	3-0	1-1		3-1	1-2	1-1	3-1	1-0	1-1	2-0	2-0	2-0	5-0
C.D. TARDELCUENDE	2-1	1-1	2-1	1-3	1-2	0-2	2-2	2-1		2-1	2-3	1-1	2-1	2-1	1-0	1-0	2-1	4-0
C.D. CASTILLA - PALENCIA	0-3	3-1	1-2	0-3	0-2	3-0	0-0	0-0	1-2		1-0	1-2	0-1	3-0	2-1	2-1	5-1	3-2
C.D. PALENCIA BALOMPIÉ	1-0	1-2	0-2	3-2	0-3	0-1	0-2	3-3	3-0	2-2		4-3	1-1	0-0	4-0	2-1	0-3	5-0
C.D. EL ESPINAR-SAN RAFAEL	0-3	1-5	0-5	1-1	2-5	3-1	2-0	0-0	1-0	1-3	0-1		0-2	2-1	2-0	2-0	2-0	2-2
C.D.R. ATLÉTICO PALENCIA 1929	1-2	0-2	0-1	1-3	1-1	2-4	2-0	2-1	1-0	3-3	0-2	2-1		0-0	1-0	0-0	1-1	0-2
C.D. UNIVERSIDAD DE BURGOS	1-4	0-4	1-1	1-1	1-1	2-2	0-0	0-0	1-3	3-1	2-3	0-0	1-1		5-0	2-0	1-0	2-2
C.D. RAUDENSE	1-1	1-2	1-3	0-3	0-2	1-2	0-3	3-6	3-1	5-1	4-3	2-0	3-0	0-0		1-2	2-2	3-0
C.D.F. CAREJAS PAREDES	1-5	1-1	0-3	1-1	0-1	1-1	4-0	2-1	0-0	0-1	0-2	1-0	0-1	0-3	0-0		2-0	2-2
NORMA SAN LEONARDO C.F.	2-4	2-3	1-0	0-1	0-3	1-1	2-1	1-1	1-2	0-3	1-0	2-3	0-0	3-5	2-5	1-0		5-0
POLIDEPORTIVO SALAS	1-1	0-3	0-1	0-5	0-3	0-1	1-2	1-1	3-0	2-1	1-1	1-3	0-2	1-1	2-3	1-2	3-2	

Posición	Equipo	Puntos	J.	G.	E.	P.	F.	C.
1	C.F. Briviesca	79	34	25	4	5	78	30
2	C.D. La Granja	78	34	24	6	4	87	30
3	Unami C.P.	76	34	24	4	6	78	27
4	C.D. Colegios Diocesanos	65	34	20	5	9	83	37
5	CD Mirandés "B"	61	34	18	7	9	66	37
6	Racing Lermeño C.F.	55	34	16	7	11	52	43
7	Villarcayo Nela C.F.	53	34	15	8	11	44	39
8	C.D. Villamuriel	47	34	11	14	9	51	42
9	C.D. Tardelcuende	46	34	14	4	16	44	70
10	C.D. Castilla - Palencia	46	34	14	4	16	50	58
11	CD Palencia Balompié	44	34	13	8	13	54	57
12	C.D. El Espinar-San Rafael	38	34	11	5	18	41	70
13	C.D.R. Atlético Palencia 1929	36	34	9	9	16	27	45
14	C.D. Universidad De Burgos	35	34	7	14	13	42	57
15	C.D. Raudense	28	34	8	4	22	43	74
16	C.D.F. Carejas Paredes	25	34	6	7	21	24	56
17	Norma San Leonardo C.F.	23	34	6	5	23	38	72
18	Polideportivo Salas	19	34	4	7	23	32	90



C.F. BRIVIESCA



# 1ª DIVISIÓN REGIONAL Aficionados Grupo B Fútbol

DIVISIÓN REGIONAL AFICIONADOS GRUPO B Temporada 17/18	C. Y.D. LEONESA "JÚPITER LEONÉS"	U.D. SANTA MARTA DE TORMES	C.D. VILLARALBO	C.D. VILLA DE SIMANCAS	S.D. PONFERRADINA C.F. S.A.D. "B"	CIUDAD RODRIGO C.F.	C.D. PEÑARANDA BRACAMONTE	C.D. HERGAR CAMELOT	C.D. ONZONILLA	C.D. F. MOJADOS	C.D. UNIVERSIDAD DE VALLADOLID	C.D. BÉJAR INDUSTRIAL	C.D. LACISTERNIGA C.F.	BETIS C.F.	C.D. EJIDO	C.D. CARBAJOSA DE LA SAGRADA	U.D. TORESANA	ZAMORA C.F. "B"
C. Y.D. LEONESA "JÚPITER LEONÉS" "B"		3-1	2-2	3-0	1-0	2-2	0-2	2-2	3-1	1-0	2-0	3-1	3-0	7-1	2-0	5-0	10-0	5-1
U.D. SANTA MARTA DE TORMES	1-5		1-1	3-1	0-1	0-0	4-1	2-0	0-1	6-0	4-0	1-0	4-1	5-0	2-1	4-2	2-1	5-1
C.D. VILLARALBO	0-1	2-0		1-2	1-0	3-0	4-0	7-0	2-0	3-0	3-0	1-3	1-1	1-0	4-1	5-0	3-0	2-0
C.D. VILLA DE SIMANCAS	0-3	3-2	2-0		0-1	2-0	1-0	1-2	2-4	2-1	6-0	5-0	3-0	2-1	1-1	4-0	2-1	8-2
S.D. PONFERRADINA C.F. S.A.D. "B"	1-0	0-0	0-1	3-0		1-3	4-0	2-0	1-1	3-2	0-1	2-0	3-0	1-1	2-1	3-0	7-1	6-0
CIUDAD RODRIGO C.F.	0-0	5-1	0-3	1-0	3-1		4-1	0-1	2-1	1-1	0-0	1-1	2-1	3-2	2-0	3-1	4-0	2-0
C.D. PEÑARANDA BRACAMONTE	1-0	1-1	2-0	2-0	2-0	1-1		1-2	1-0	1-0	5-0	0-1	5-2	2-1	2-2	5-0	0-1	5-0
C.D. HERGAR CAMELOT HELMÁNTICA	2-3	1-2	0-2	3-1	2-3	5-3	2-3		1-1	0-1	0-4	4-3	2-3	3-2	3-2	6-0	2-1	3-0
C.D. ONZONILLA	0-3	0-1	2-1	0-2	1-2	1-2	2-2	3-3		4-1	3-1	1-0	2-0	1-0	0-3	4-0	5-1	1-1
C.D. F. MOJADOS	0-2	0-1	1-1	3-2	3-1	3-1	0-0	3-0	2-3		2-4	1-1	1-0	2-2	5-2	1-1	1-0	2-1
C.D. UNIVERSIDAD DE VALLADOLID	0-1	0-1	1-1	0-4	1-1	0-0	2-2	2-1	3-1	4-2		1-2	0-2	3-1	2-1	5-0	4-0	4-2
C.D. BÉJAR INDUSTRIAL	1-0	2-5	1-4	0-1	2-3	1-2	1-2	3-1	1-4	2-2	2-1		1-0	5-1	3-3	5-0	4-0	7-0
C.D. LACISTERNIGA C.F.	0-0	0-2	2-0	2-4	1-1	1-2	1-2	0-2	2-2	2-0	2-0	2-1		1-4	2-4	6-1	1-1	3-2
BETIS C.F.	1-5	1-2	1-2	2-3	1-4	4-2	2-2	1-1	4-2	4-7	2-1	1-1	1-1		4-3	4-1	4-1	4-0
C.D. EJIDO	2-5	1-3	1-3	1-1	2-1	1-1	2-2	0-1	1-3	1-2	1-1	0-0	0-1	5-0		0-0	4-1	6-0
C.D. CARBAJOSA DE LA SAGRADA	0-5	1-6	0-3	0-0	1-0	1-0	2-4	1-1	1-1	0-2	3-1	2-1	1-1	0-0	1-2	2-0	2-0	2-0
U.D. TORESANA	0-5	0-4	0-3	0-7	1-2	0-3	2-2	0-3	1-3	0-4	3-9	4-1	0-4	1-2	4-0	2-1		4-0
ZAMORA C.F. "B"	1-6	1-4	0-6	2-6	0-1	0-5	2-4	0-7	1-5	0-3	0-3	1-1	0-3	0-2	1-2	1-5	2-2	

Posición	Equipo	Puntos	J.	G.	E.	P.	F.	C.
1	C. Y.D. Leonesa S.A.D. "B"	80	34	25	5	4	98	23
2	U.D. Santa Marta De Tormes	73	34	23	4	7	80	37
3	CD Villaralbo	71	34	22	5	7	76	24
4	CD Villa de Simancas	63	34	20	3	11	78	44
5	S.D. Ponferradina C.F. S.A.D. "B"	62	34	19	5	10	61	33
6	Ciudad Rodrigo C.F.	60	34	17	9	8	60	40
7	C.D. Peñaranda Bracamonte	60	34	17	9	8	65	46
8	C.D. Hergar Camelot Helmántica	50	34	15	5	14	66	62
9	C.D. Onzonilla	49	34	15	7	12	63	51
10	C.D. F. Mojados	49	34	14	7	13	58	56
11	C.D. Universidad De Valladolid	45	34	13	6	15	58	60
12	C.D. Béjar Industrial	40	34	11	7	16	58	59
13	C.D. La Cisterniga C.F.	40	34	11	7	16	48	57
14	Betis C.F.	37	34	10	7	17	61	80
15	C.D. Ejido	33	34	8	9	17	56	65
16	C.D. Carbajosa De La Sagrada	28	34	7	7	20	30	90
17	U.D. Toresana	18	34	5	3	26	33	110
18	Zamora C.F. "B"	3	34	0	3	31	22	134



C.D. LEONESA



## ► 1ª DIVISIÓN REGIONAL Juvenil Grupo A Fútbol

1ª DIVI. REGIONAL JUVENIL GRUPO A Temporada 17/18	C.D. CALASANZ DE SORIA	BURGOS UNIÓN DEPORTIVA	C.D. LA CHARCA	BURGOS C.F. "B"	C.D. ZONA NORTE EL SEMINARIO	C.D.I. DE LA AMISTAD "B"	C.D. QUINTANAR-PALACIO	VADILLOS C.F.	C.D. JUVENTUD DEL CÍRCULO CATÓLICO	C.D. SAN JUANILLO	Gª SEGOVIANA C.F. "B"	REAL ÁVILA C.F. S.A.D.	C.D. SAN JOSÉ	C.D. BOSCO DE ARÉVALO	C.D. MONTERESMA-LA ATALAYA	C.D. CASTILLA - PALENCIA
C.D. CALASANZ DE SORIA		5-1	1-2	4-0	3-0	4-2	3-0	8-0	2-0	2-0	5-0	4-0	3-2	3-0	2-1	2-1
BURGOS UNIÓN DEPORTIVA	3-2		1-3	0-2	1-0	1-0	3-0	2-1	2-2	4-2	2-1	8-0	3-0	4-0	9-1	6-1
C.D. LA CHARCA	1-0	2-4		2-0	0-1	4-1	1-0	4-1	2-2	0-0	3-1	1-1	2-1	4-2	4-0	5-1
BURGOS C.F. "B"	0-0	0-0	0-5		2-0	2-0	3-0	2-0	1-4	4-0	1-0	2-0	1-2	6-0	2-0	10-0
C.D. ZONA NORTE EL SEMINARIO	1-2	1-1	2-2	3-4		2-1	2-1	2-0	4-0	1-0	1-2	2-2	2-1	7-3	4-1	3-2
C.D.I. DE LA AMISTAD "B"	1-3	0-3	3-2	2-1	0-2		5-0	3-0	2-1	3-0	2-2	3-2	2-1	1-1	4-1	2-0
C.D. QUINTANAR-PALACIO	1-1	0-1	1-0	2-2	2-1	1-2		3-0	1-1	3-2	1-0	2-2	2-2	3-0	1-0	4-1
VADILLOS C.F.	1-2	0-5	0-4	2-2	3-3	2-2	4-0		0-0	2-0	2-2	4-1	2-0	3-0	3-0	3-1
C.D. JUVENTUD DEL CÍRCULO CATÓLICO	0-0	1-3	1-1	1-1	1-1	3-0	2-0	0-2		0-3	1-1	2-1	1-0	3-0	2-0	3-2
C.D. SAN JUANILLO	0-2	0-2	0-0	1-3	2-2	3-1	2-0	5-0	1-0		1-1	3-1	0-0	4-0	4-0	8-2
Gª SEGOVIANA C.F. "B"	0-3	1-1	2-1	0-2	3-2	2-1	2-4	1-3	1-2	0-2		3-2	1-1	3-0	5-0	0-0
REAL ÁVILA C.F. S.A.D.	2-3	2-5	1-3	1-2	3-1	2-1	1-3	2-2	2-1	1-1	4-3		2-2	2-2	2-1	4-0
C.D. SAN JOSÉ	0-1	1-1	2-2	0-1	0-1	0-1	1-0	4-1	2-0	0-0	0-1	0-0		2-1	3-1	1-0
C.D. BOSCO DE ARÉVALO	1-0	0-2	0-1	2-0	0-1	3-4	0-2	0-1	0-4	0-0	1-2	3-3	1-0		1-0	5-0
C.D. MONTERESMA-LA ATALAYA	0-3	0-3	0-3	1-0	2-2	1-3	1-4	0-1	4-0	1-0	1-2	0-3	1-1	2-3		1-0
C.D. CASTILLA - PALENCIA	1-5	0-4	0-0	0-3	1-4	1-3	0-2	0-7	2-6	1-6	3-1	2-3	0-0	1-1	1-2	

Posición	Equipo	Puntos	J.	G.	E.	P.	F.	C.
1	C.D. Calasanz De Soria	72	30	23	3	4	78	21
2	Burgos Unión Deportiva	71	30	22	5	3	85	28
3	C.D. La Charca	59	30	17	8	5	64	29
4	Burgos C.F. "B"	56	30	17	5	8	59	32
5	C.D. Zona Norte El Seminario	49	30	14	7	9	58	45
6	C.D.I. De La Amistad "B"	48	30	15	3	12	55	50
7	C.D. Quintanar-Palacio	44	30	13	5	12	43	45
8	Vadillos C.F.	42	30	12	6	12	50	58
9	C.D. Juventud Del Círculo Católico	42	30	11	9	10	44	41
10	C.D. San Juanillo	41	30	11	8	11	50	36
11	Gª Segoviana C.F. "B"	37	30	10	7	13	43	52
12	Real Ávila C.F. S.A.D.	33	30	8	9	13	52	69
13	C.D. San José	31	30	7	10	13	29	34
14	C.D. Bosco De Arévalo	23	30	6	5	19	30	68
15	C.D. Monteresma-La Atalaya	17	30	5	2	23	23	75
16	C.D. Castilla - Palencia	7	30	1	4	25	24	104



C.D. CALASANZ

## ► 1ª DIVISIÓN REGIONAL Juvenil Grupo B Fútbol

1ª DIVI. REGIONAL JUVENIL GRUPO B Temporada: 17/18	U.D. SANTA MARTA DE TORMES "B"	ZAMORA C.F.	ATLÉTICO BEMBIBRE	C.D. UNIONISTAS SALAMANCA C.F.	BETIS C.F. - UEMC	C.D. F. ATLÉTICO PINILLA	C.D. EJIDO	C.D. VILLAMAYOR	PUENTE CASTRO F.C. "B"	C.D.F. HELMÁNTICO	C.D. JUVENTUD RONDILLA - UEMC	C.D. ARCÉS - U.E.M.C.	C.D. BENAVENTE - HOTEL VILLA	VEGUILLINA C.F.	U.D. SUR - UEMC "B"	C.D. MUNIBAR PIZARRALES
U.D. SANTA MARTA DE TORMES "B"		2-2	2-3	3-2	1-1	1-1	1-0	1-0	2-0	3-1	5-0	1-0	3-1	8-1	2-1	6-1
ZAMORA C.F.	3-2		2-4	3-1	3-2	4-1	1-0	4-0	3-4	5-0	2-2	2-0	2-1	4-0	1-0	5-1
ATLÉTICO BEMBIBRE	1-2	0-1		1-0	1-0	1-1	2-1	3-0	5-1	3-2	3-1	6-0	4-2	3-0	5-0	3-0
C.D. UNIONISTAS SALAMANCA C.F.	1-2	1-3	3-2		3-2	2-0	4-0	3-1	5-0	3-0	2-0	2-1	2-0	0-2	2-2	2-0
BETIS C.F. - UEMC	3-5	2-1	0-5	2-3		2-1	0-2	2-0	1-0	2-1	2-0	5-3	0-0	1-1	3-1	2-1
C.D. F. ATLÉTICO PINILLA	2-5	0-3	0-5	3-1	3-2		4-1	0-0	5-3	1-0	2-0	2-1	4-2	3-0	2-1	5-0
C.D. EJIDO	0-2	2-2	2-2	1-0	0-1	2-1		2-0	2-1	2-0	2-0	5-1	7-1	0-2	6-3	5-1
C.D. VILLAMAYOR	1-5	2-6	2-2	0-3	4-3	1-1	2-2		2-0	3-3	3-3	1-1	6-1	3-2	3-1	3-2
PUENTE CASTRO F.C. "B"	2-5	3-2	3-1	0-1	2-3	2-1	3-2	2-2		1-0	0-3	1-2	4-0	3-1	3-2	4-2
C.D.F. HELMÁNTICO	1-5	2-3	1-1	2-3	2-2	1-3	4-3	2-3	3-2		3-2	5-1	4-3	1-2	2-1	4-2
C.D. JUVENTUD RONDILLA - UEMC	0-3	0-1	2-1	1-1	1-2	1-0	3-1	2-3	3-0	2-3		2-4	1-2	2-1	2-5	1-1
C.D. ARCÉS - U.E.M.C.	1-4	2-2	0-2	0-2	1-2	3-0	3-8	1-1	2-0	2-1	0-1		2-2	1-1	1-4	3-0
C.D. BENAVENTE - HOTEL VILLA	0-4	0-1	3-3	0-5	0-1	1-2	2-1	5-1	2-2	4-3	1-2	2-1		2-1	2-0	1-0
VEGUILLINA C.F.	3-0	2-4	0-2	0-2	0-1	1-3	5-1	1-1	4-1	2-4	1-1	1-2	3-0		2-1	1-1
U.D. SUR - UEMC "B"	0-2	2-4	1-3	0-6	5-1	4-2	2-1	3-1	1-2	1-1	1-3	0-1	6-0	2-2		6-2
C.D. MUNIBAR PIZARRALES	1-9	2-1	0-4	1-6	0-6	2-3	1-2	1-2	1-4	1-2	2-2	0-2	1-2	2-0	1-7	

Posición	Equipo	Puntos	J.	G.	E.	P.	F.	C.
1	U.D. Santa Marta De Tormes "B"	75	30	24	3	3	96	33
2	Zamora C.F.	67	30	21	4	5	80	40
3	Atlético Bembibre	65	30	20	5	5	81	32
4	C.D. Unionistas Salamanca C.F.	62	30	20	2	8	71	32
5	Betis C.F.	52	30	16	4	10	56	50
6	C.D. F. Atlético Pinilla	49	30	15	4	11	56	52
7	C.D. Ejido	42	30	13	3	14	63	54
8	C.D. Villamayor	37	30	9	10	11	51	67
9	Puente Castro F.C. "B"	35	30	12	2	16	53	68
10	C.D.F. Helmántico	34	30	10	4	16	58	71
11	C.D. Juventud Rondilla	33	30	9	6	15	43	57
12	C.D. Arces	32	30	9	5	16	42	65
13	C.D. Benavente	31	30	9	4	17	42	76
14	Veguillina C.F.	30	30	8	6	16	42	59
15	U.D. Sur "B"	30	30	9	3	18	63	68
16	C.D. Munibar Pizarrales	9	30	2	3	25	30	103



U.D. SANTA MARTA



## ► 1ª DIVISIÓN REGIONAL Cadete Fútbol

1ª DIVISIÓN REGIONAL CADETE Temporada 17/18	REAL VALLADOLID C.F. S.A.D.	U.D. SANTA MARTA DE TORMES	C. Y.D. LEONESA S.A.D.	C.D. PARQUESOL	C.D. NUMANCIA DE SORIA S.A.D.	ZAMORA C.F.	C.D.I. DE LA AMISTAD	S.D. PONTERRADINA C.F. S.A.D.	U.D. SUR	Gª SEGOVIANA C.F.	PUNTECASTRO F.C.	C.D. ARCÉS	BURGOS C.F.	C.D. JUVENTUD RONDILLA - UEMC	REAL ÁVILA C.F. S.A.D.	C.D. BURGOS PROMESAS 2000
REAL VALLADOLID C.F. S.A.D.		2-1	2-0	4-1	4-1	4-1	0-1	0-1	3-0	0-0	3-0	4-1	6-0	3-0	7-1	9-0
U.D. SANTA MARTA DE TORMES	1-2		2-0	4-2	2-2	1-1	4-2	1-2	3-1	5-0	1-0	6-0	1-2	1-0	2-1	3-0
C. Y.D. LEONESA S.A.D.	0-2	3-0		3-3	2-0	2-0	0-2	4-1	3-0	3-4	1-0	0-0	2-1	4-0	6-1	2-0
C.D. PARQUESOL	1-0	1-2	0-1		2-2	4-0	1-5	0-0	1-1	4-0	1-1	1-0	3-1	7-0	6-1	3-1
C.D. NUMANCIA DE SORIA S.A.D.	3-3	0-2	3-3	2-1		2-1	1-2	2-0	6-1	3-2	2-0	1-0	2-1	2-2	8-1	4-0
ZAMORA C.F.	1-1	0-1	1-0	4-2	3-0		1-2	2-1	2-0	2-1	0-0	4-1	2-0	7-1	4-2	4-1
C.D.I. DE LA AMISTAD	2-3	1-2	1-3	1-2	3-2	3-1		4-0	1-1	6-3	0-0	0-0	2-2	1-3	8-1	3-0
S.D. PONTERRADINA C.F. S.A.D.	0-4	0-2	0-3	0-1	3-1	0-2	2-1		0-2	3-0	1-0	0-0	1-0	5-2	2-0	1-1
U.D. SUR	0-1	1-2	2-1	0-5	0-4	0-2	2-0	3-1		4-1	2-1	1-2	3-2	3-0	3-1	8-0
Gª SEGOVIANA C.F.	0-2	1-4	2-1	1-5	3-1	0-0	1-0	1-2	2-0		3-1	2-0	2-1	1-0	2-0	2-1
PUNTECASTRO F.C.	0-1	1-2	1-1	1-2	0-1	1-1	1-0	0-1	0-2	0-0		4-3	2-2	5-0	4-2	3-0
C.D. ARCÉS	0-2	0-1	0-1	0-1	2-2	2-1	0-3	2-2	1-2	1-0	2-2		2-2	4-2	6-0	4-0
BURGOS C.F.	0-4	0-2	1-3	1-1	1-2	1-0	2-2	1-1	1-3	0-2	0-1	1-1		2-0	2-2	2-1
C.D. JUVENTUD RONDILLA - UEMC	1-8	0-6	1-8	3-5	1-4	1-4	2-5	0-2	1-1	0-4	2-2	0-0	0-1		2-2	2-2
REAL ÁVILA C.F. S.A.D.	0-5	0-3	0-5	1-2	0-2	2-6	2-3	2-4	1-4	2-1	1-3	4-0	3-3	3-5		1-1
C.D. BURGOS PROMESAS 2000	0-4	0-1	0-5	1-3	0-3	0-1	0-2	0-2	1-0	0-3	1-2	0-1	0-4	1-2	2-0	

Posición	Equipo	Puntos	J.	G.	E.	P.	F.	C.
1	Real Valladolid C.F. S.A.D.	75	30	24	3	3	93	17
2	U.D. Santa Marta De Tormes	71	30	23	2	5	68	25
3	C. Y.D. Leonesa S.A.D.	58	30	18	4	8	70	30
4	C.D. Parquesol	57	30	17	6	7	71	41
5	C.D. Numancia De Soria S.A.D.	54	30	16	6	8	68	45
6	Zamora C.F.	53	30	16	5	9	58	36
7	C.D.I. De La Amistad	50	30	15	5	10	66	42
8	S.D. Ponterradina C.F. S.A.D.	47	30	14	5	11	38	41
9	U.D. Sur	45	30	14	3	13	50	49
10	Gª Segoviana C.F.	45	30	14	3	13	44	51
11	Puente Castro F.C.	33	30	8	9	13	36	38
12	C.D. Arces	30	30	7	9	14	35	49
13	Burgos C.F.	27	30	6	9	15	37	56
14	C.D. Juventud Rondilla	15	30	3	6	21	33	103
15	Real Ávila C.F. S.A.D.	10	30	2	4	24	37	111
16	C.D. Burgos Promesas 2000	9	30	2	3	25	14	84



Real Valladolid C.F.

## ► 1ª DIVISIÓN REGIONAL INFANTIL Fútbol

1ª DIVISIÓN REGIONAL DE INFANTILES Temporada 17/18	C. YD. LEONESA S.A.D.	REAL VALLADOLID C.F. S.A.D.	C.D. NUMANCIA DE SORIA S.A.D.	U.D. SANTA MARTA DE TORMES	BURGOS C.F.	S.D. PONFERRADINA C.F. S.A.D.	C.D. PARQUESOL	Gª SEGOVIANA C.F.	C.D.I. DE LA AMISTAD	U.D. SUR	PUENTECASTRO F.C.	C.D. FÚTBOL PEÑA	C.D.F. HELMÁNTICO	C.D. ARCES	ZAMORA C.F.	VEGUILLINA C.F.
C. YD. LEONESA S.A.D.		2-2	3-1	1-1	2-3	3-2	3-2	1-1	1-0	2-0	2-1	4-1	2-0	7-2	4-1	1-1
REAL VALLADOLID C.F. S.A.D.	1-1		2-0	2-1	1-2	3-2	2-2	2-1	2-1	2-1	2-1	2-1	4-2	5-0	1-0	5-0
C.D. NUMANCIA DE SORIA S.A.D.	1-1	3-1		4-0	0-1	0-2	2-1	0-0	1-0	3-2	3-0	2-1	2-2	4-1	2-1	3-1
U.D. SANTA MARTA DE TORMES	1-0	1-0	1-2		0-3	2-2	2-2	1-0	3-0	0-3	1-0	3-2	1-0	4-2	8-1	5-0
BURGOS C.F.	1-1	0-1	4-1	1-1		3-2	1-1	1-2	2-3	3-1	2-1	2-0	1-0	5-1	4-0	4-2
S.D. PONFERRADINA C.F. S.A.D.	0-0	1-3	2-2	0-2	3-1		2-1	3-2	5-1	3-1	4-0	5-0	2-0	6-0	3-1	9-1
C.D. PARQUESOL	1-4	1-0	1-1	0-2	3-1	3-1		1-1	3-2	1-1	4-1	1-1	6-0	4-2	3-0	3-1
Gª SEGOVIANA C.F.	2-2	0-1	4-2	3-0	3-2	3-0	2-0		1-1	2-2	4-0	2-2	2-1	4-0	1-1	2-0
C.D.I. DE LA AMISTAD	0-1	0-5	0-2	4-3	2-3	2-0	4-2	1-1		4-1	4-0	5-0	4-3	2-0	5-1	6-1
U.D. SUR	2-3	1-1	2-4	1-2	2-1	0-3	1-1	4-3	2-1		2-0	3-1	2-2	3-0	2-0	4-1
PUENTE CASTRO F.C.	1-2	1-2	2-3	1-2	1-1	1-4	2-1	1-0	1-1	0-0		1-1	2-0	5-0	1-0	1-0
C.D. FÚTBOL PEÑA	0-2	1-4	3-0	0-4	1-2	1-1	1-4	3-1	2-2	2-0	0-1		2-4	1-2	2-0	2-0
C.D.F. HELMÁNTICO	0-4	2-2	0-4	0-2	2-4	1-0	1-2	0-0	1-3	1-0	0-1	1-2		3-2	2-2	3-1
C.D. ARCES	0-6	2-2	0-5	0-2	0-1	0-1	2-3	1-2	2-1	1-1	1-0	1-5	2-2		2-1	5-1
ZAMORA C.F.	1-4	2-2	0-4	1-1	2-1	2-1	0-2	0-2	2-0	1-4	0-2	1-1	1-2	3-1		2-1
VEGUILLINA C.F.	0-4	1-3	1-4	0-4	0-1	1-2	0-6	2-2	2-2	0-3	2-1	1-0	1-1	0-3	1-0	

Posición	Equipo	Puntos	J.	G.	E.	P.	F.	C.
1	C. YD. Leonesa S.A.D.	66	30	19	9	2	73	29
2	Real Valladolid C.F. S.A.D.	64	30	19	7	4	65	33
3	C.D. Numancia De Soria S.A.D.	59	30	18	5	7	65	39
4	U.D. Santa Marta De Tormes	59	30	18	5	7	60	35
5	Burgos C.F.	58	30	18	4	8	61	39
6	S.D. Ponferradina C.F. S.A.D.	52	30	16	4	10	71	40
7	C.D. Parquesol	50	30	14	8	8	65	43
8	Gª Segoviana C.F.	47	30	12	11	7	53	35
9	C.D.I. De La Amistad	41	30	12	5	13	61	53
10	U.D. Sur	40	30	11	7	12	51	48
11	Puente Castro F.C.	31	30	9	4	17	30	48
12	C.D. Fútbol Peña	27	30	7	6	17	39	61
13	C.D.F. Helmántico	25	30	6	7	17	36	63
14	C.D. Arces	21	30	6	3	21	35	89
15	Zamora C.F.	20	30	5	5	20	27	69
16	Veguillina C.F.	13	30	3	4	23	23	91



C.D. LEONESA



## ► Liga GONALPI - 1ª Regional FEMENINA Fútbol

LIGA GONALPI 1ª DIVISIÓN REGIONAL FEMENINA Temporada 17/18	C.D. SALAMANCA FÚTBOL FEMENINO	C.D. SAN PÍOX	CAPISCOL C.F.	C.D. PONFERRADA FÚTBOL	P. CASA SOCIAL CATÓLICA	FEMENINO TROBAJO DEL CAMINO	C.D. JUVENTUD RONDILLA - UEMC	ARANDINA C.F.	C.D. ZAMORA AMIGOS DEL DUERO "B"	C.D. PARQUESOL "B"	C.D. SAN JUANILLO	C.D. NUESTRA SEÑORA DE BELÉN "B"
C.D. SALAMANCA FÚTBOL FEMENINO		4-0	3-0	5-1	4-0	3-1	2-0	7-0	7-0	9-1	4-0	6-0
C.D. SAN PÍOX	2-3		5-1	0-1	6-1	9-1	6-1	9-0	4-0	7-1	5-0	7-1
CAPISCOL C.F.	1-2	3-2		0-0	6-1	4-0	5-1	5-1	2-0	2-1	4-0	6-0
C.D. PONFERRADA FÚTBOL	2-5	0-0	1-2		3-0	3-1	0-1	3-0	1-3	6-0	4-0	6-0
P. CASA SOCIAL CATÓLICA	0-4	2-3	2-2	0-0		4-1	2-1	5-0	3-2	6-1	2-1	7-0
FEMENINO TROBAJO DEL CAMINO	1-3	0-2	1-5	2-4	1-3		2-1	1-1	5-0	4-0	3-1	7-0
C.D. JUVENTUD RONDILLA - UEMC	0-3	0-4	0-2	1-3	0-2	3-4		4-0	3-0	3-2	4-2	3-0
ARANDINA C.F.	0-3	0-9	2-2	2-3	1-6	3-3	1-2		3-1	3-6	5-4	4-1
C.D. ZAMORA AMIGOS DEL DUERO "B"	0-3	1-5	0-3	2-6	1-2	1-3	0-1	4-2		3-4	4-2	4-1
C.D. PARQUESOL "B"	0-12	2-4	1-2	0-4	2-3	1-4	2-0	3-5	0-1		3-1	3-1
C.D. SAN JUANILLO	0-5	0-4	2-5	2-4	4-5	2-2	3-1	0-3	4-2	5-3		6-1
C.D. NUESTRA SEÑORA DE BELÉN "B"	0-7	0-9	1-6	1-6	1-4	2-5	0-5	1-5	1-2	2-3	3-4	

Posición	Equipo	Puntos	J.	G.	E.	P.	F.	C.
1	C.D. Salamanca Fútbol Femenino	66	22	22	0	0	104	9
2	Cd San Pio X	52	22	17	1	4	102	22
3	Capiscol C.F.	51	22	16	3	3	68	26
4	C.D. Ponferrada Fútbol	45	22	14	3	5	61	27
5	P. Casa Social Católica	44	22	14	2	6	60	44
6	Femenino Trabajo Del Camino	30	22	9	3	10	52	55
7	C.D. Juventud Rondilla	27	22	9	0	13	35	45
8	Arandina C.F.	21	22	6	3	13	41	82
9	C.D. Zamora Amigos Del Duero "B"	18	22	6	0	16	31	65
10	C.D. Parquesol "B"	18	22	6	0	16	39	87
11	C.D. San Juanillo	16	22	5	1	16	43	76
12	C.D. Nuestra Señora De Belén "B"	0	22	0	0	22	17	115



CD. SALAMANCA

## ► Liga DobleG - 2ª DIV. REGIONAL FEMENINA Fútbol

LIGA DOBLEG 2ª DIVISIÓN REGIONAL FEMENINA Temporada 17/18	U.D. SANTA MARTA DE TORMES	SPORTING GARRIDO DE SALAMANCA	C.D. SALAMANCA FÚTBOL FEMENINO "B"	C.D. SAN PÍO X "B"	C.D. JUVENTUD VILLAQUILAMBRE	C.D. CAPUCHINOS
U.D. SANTA MARTA DE TORMES		1-1 3-1 5-0	3-2 3-0	5-3 6-1 4-0	6-0 2-1	13-0 17-0 12-0
SPORTING GARRIDO DE SALAMANCA	0-0 1-1		7-2 0-2 4-2	2-5 2-2 6-2	10-0 4-0 3-0	8-1 14-1
C.D. SALAMANCA FÚTBOL FEMENINO "B"	0-3 0-0 0-4	0-3 1-1		2-2 3-1	1-2 2-0 1-1	4-2 1-1
C.D. SAN PÍO X "B"	1-3 1-5	3-2 0-2	1-5 1-2 0-1		3-0 0-1 3-1	7-1 10-1 11-0
C.D. JUVENTUD VILLAQUILAMBRE	0-7 0-6 0-3	1-4 0-2	1-0 0-3	1-1 2-6		2-3 5-0 1-0
C.D. CAPUCHINOS	0-3 0-18	2-4 1-9 3-10	0-7 0-8 1-4	2-2 1-4	2-5 2-2	

Posición	Equipo	Puntos	J.	G.	E.	P.	F.	C.
1	U.D. Santa Marta De Tormes	67	25	21	4	0	133	12
2	Sporting Garrido De Salamanca	50	25	15	5	5	100	38
3	C.D. Salamanca Fútbol Femenino "B"	38	25	11	5	9	53	41
4	C.D. San Pío X "B"	31	25	9	4	12	70	60
5	C.D. Juventud Villaquilambre	21	25	6	3	16	26	74
6	C.D. Capuchinos	6	25	1	3	21	24	181



U.D. SANTA MARTA

# 1ª DIVISIÓN Fútbol Sala

1ª DIVISIÓN FÚTBOL SALA Temporada 17/18	CLUB INTER MOVISTAR F.S.	F.C. BARCELONA	ASOCIACION DEPORTIVA EL POZO	JAEN F.S. PARAISO INTERIOR	OSASUNA MAGNA	AE PALMA DE MALLORCA FS	A.D. SALA 10	ASPIL VIDAL RIBERA DE NAVARRA FS	CARTHAGO SALA 2013 'A'	C.D. DOMINICOS	C.D. SEGOVIA FUTSAL	C.F.S. GARCIA	F.S. PEÑISCOLA	OPARRULO F.S.	SANTIAGO FUTSAL	GALDARCOHESAN
CLUB INTER MOVISTAR F.S.		4-1	4-1	4-5	6-6	5-3	4-0	4-1	5-0	5-3	2-1	4-5	5-1	9-1	6-1	11-2
F.C. BARCELONA	3-3		2-3	3-1	3-3	6-3	11-1	6-1	6-1	4-0	8-1	2-2	6-1	6-2	3-1	9-2
ASOCIACION DEPORTIVA EL POZO	3-3	3-1		3-2	1-3	2-0	8-1	3-1	7-4	4-4	12-1	5-0	5-1	5-1	5-4	9-1
JAEN F.S. PARAISO INTERIOR	1-2	1-4	3-0		5-0	3-3	7-4	5-2	4-2	4-1	9-2	6-3	2-3	3-2	4-1	6-0
OSASUNA MAGNA	2-2	1-6	2-5	2-3		2-3	4-2	3-3	2-5	6-3	4-3	3-2	3-2	2-2	8-5	7-2
AE PALMA DE MALLORCA FS	1-3	4-4	4-1	3-3	1-4		5-5	4-0	3-2	4-3	1-2	6-0	1-1	3-2	7-0	6-1
A.D. SALA 10	3-2	3-8	3-3	4-4	2-4	3-1		5-3	6-3	2-1	4-1	4-3	3-2	4-2	3-1	2-4
ASPIL VIDAL RIBERA DE NAVARRA FS	2-5	0-5	1-4	1-4	1-7	1-1	3-2		5-3	5-1	5-0	5-1	3-1	4-3	4-3	2-2
CARTHAGO SALA 2013 'A'	4-5	5-2	3-3	2-3	2-6	4-2	3-1	3-3		7-1	5-2	3-3	2-4	6-2	3-2	12-4
C.D. DOMINICOS	1-5	3-9	3-3	3-4	2-5	4-4	6-6	3-2	6-2		3-1	6-7	4-3	7-2	1-1	5-0
C.D. SEGOVIA FUTSAL	5-5	7-8	4-9	4-4	5-8	5-2	3-3	3-5	3-3	2-9		6-5	3-3	2-2	4-2	4-3
C.F.S. GARCIA	1-3	2-3	2-3	3-4	2-4	5-1	3-5	1-2	4-4	5-5	2-3		1-1	3-6	3-6	5-3
F.S. PEÑISCOLA	2-4	0-1	2-3	2-6	2-4	3-5	3-1	3-3	4-5	1-0	2-5	1-5		4-4	1-1	5-2
OPARRULO F.S.	1-4	1-4	4-6	3-2	2-5	2-3	1-2	3-3	2-2	3-2	8-2	2-4	1-1		5-4	4-3
SANTIAGO FUTSAL	2-5	3-8	3-7	1-5	3-4	0-6	5-5	2-2	8-1	4-4	3-3	2-3	2-2	6-4		5-1
GALDARCOHESAN	2-8	4-7	3-5	2-6	3-9	1-4	2-7	1-7	3-6	1-10	3-7	0-5	2-5	5-3	4-3	

Posición	Equipo	Puntos	J.	G.	E.	P.	F.	C.
1	Club Inter Movistar F.S.	71	30	22	5	3	137	64
2	F.C. Barcelona	70	30	22	4	4	149	66
3	Asociacion Deportiva El Pozo	68	30	21	5	4	131	70
4	Jaen F.S. Paraiso Interior	64	30	20	4	6	119	69
5	Osasuna Magna	62	30	19	5	6	123	88
6	Asociació Esportiva Palma De Mallorca FS	46	30	13	7	10	94	77
7	Agrupacion Deportiva Sala 10	45	30	13	6	11	96	110
8	Aspil Vidal Ribera De Navarra FS	40	30	11	7	12	80	91
9	Carthago Sala 2013 "A"	39	30	11	6	13	107	111
10	C.D. Dominicos	31	30	8	7	15	104	111
11	C.D. Segovia Futsal	31	30	8	7	15	94	142
12	C.F.S. Garcia	29	30	8	5	17	90	108
13	F.S. Peñiscola	26	30	6	8	16	66	92
14	O Parrulo F.S.	24	30	6	6	18	80	116
15	Santiago Futsal	19	30	4	7	19	84	121
16	Galdar Cohesan F.S.	10	30	3	1	26	66	184


**C.D. SEGOVIA FUTSAL**



## ► 2ª DIVISIÓN FEMENINA Grupo IV Fútbol Sala

2ª DIVISIÓN FEMENINA FÚTBOL SALA GRUPO IV Temporada 17/18	A.D. ALCORCON F.S.F.	COLMENAREJO FUTBOL SALA	VIAXES AMARELLE F.S.	C.D. FUTSI ATLETICO FEMINAS	OPIRATA F.S. MORRAZO	FEMENINO SAN FERNANDO "A"	UNAMI C.P.	ADAE SIMANCAS-CODESU	C.D. CHILOECHES	C.D.E. MORA F.S.	UNION TRES CANTOS F.S. "A"	MAJADAHONDA FS	C.D. UNIVERSIDAD DE VALLADOLID	C.D. ESCUELA CIUDAD DE GUADALAJARA F.S.	FUTBOL SALA CIUDADE DE PONTEVEDRA	FISOBER F.S.F.
A.D. ALCORCON F.S.F.		0-1	2-2	6-0	9-2	7-1	4-2	7-1	4-3	3-0	10-0	9-3	8-2	15-1	6-0	10-0
COLMENAREJO FUTBOL SALA	3-3		3-0	4-2	3-2	2-0	7-3	2-1	6-2	5-0	6-3	6-1	9-4	1-0	14-0	5-2
VIAXES AMARELLE F.S.	0-2	1-0		1-0	3-0	4-0	2-0	1-0	5-1	2-0	4-0	6-0	3-0	2-1	6-0	7-1
C.D. FUTSI ATLETICO FEMINAS	2-2	3-1	1-1		4-1	1-3	2-2	5-1	6-2	3-3	5-2	4-1	5-2	2-1	9-0	9-0
OPIRATA F.S. MORRAZO	1-1	1-1	2-2	4-4		6-1	3-2	6-3	2-2	4-1	6-3	2-3	8-3	2-1	1-1	4-0
FEMENINO SAN FERNANDO "A"	2-5	2-3	1-4	2-2	4-4		3-0	2-2	3-0	0-0	4-3	5-2	3-0	3-3	3-2	1-1
UNAMI C.P.	5-6	4-2	1-3	5-3	3-2	1-1		3-4	3-2	0-2	3-2	2-2	2-2	9-1	8-1	7-5
ADAE SIMANCAS-CODESU	1-2	2-9	3-1	3-3	5-1	2-5	4-3		3-4	2-2	3-5	7-1	4-3	4-2	6-2	11-1
C.D. CHILOECHES	4-6	0-4	4-1	2-1	1-2	1-2	5-7	3-1		2-0	3-4	9-4	6-3	0-0	3-3	2-3
C.D.E. MORA F.S.	1-1	0-1	0-5	6-0	3-3	1-1	2-1	1-3	2-1		6-7	1-1	2-3	2-2	3-0	4-1
UNION TRES CANTOS F.S. "A"	0-3	1-3	2-3	2-4	1-1	1-2	1-6	1-0	2-6	2-2		5-8	1-5	5-1	4-3	2-3
MAJADAHONDA FS	1-6	2-4	2-9	5-6	1-2	2-2	3-4	5-3	4-6	1-2	1-3		3-0	2-5	5-1	4-2
C.D. UNIVERSIDAD DE VALLADOLID	6-7	1-3	3-4	0-3	3-6	1-4	4-2	1-2	3-5	6-1	6-3	1-5		2-1	1-3	7-0
C.D. ESCUELA CIUDAD DE GUADALAJARA F.S.	2-5	2-1	0-1	1-3	1-5	2-4	1-2	1-3	1-2	0-1	5-1	0-2	3-4		4-3	2-2
FUTBOL SALA CIUDADE DE PONTEVEDRA	1-4	2-2	2-5	0-3	0-4	3-5	1-3	2-5	1-3	3-5	0-1	3-2	7-2	2-3		9-3
FISOBER F.S.F.	0-9	1-3	1-5	0-2	1-5	1-3	1-5	3-5	0-3	1-1	1-2	2-2	1-6	1-1	2-5	

Posición	Equipo	Puntos	J.	G.	E.	P.	F.	C.
1	A.D. Alcorcon F.S.F.	77	30	24	5	1	162	47
2	Colmenarejo	72	30	23	3	4	114	45
3	Viaxes Amarelle F.S.	72	30	23	3	4	93	32
4	C.D. Futsi Atletico Femenas	52	30	16	7	7	97	63
5	O Fisgon Futsal	51	30	14	9	7	92	70
6	C.F.S. Femenino San Fernando	51	30	14	9	7	72	66
7	Unami C.P.	46	30	14	4	12	98	81
8	ADAE Simancas - Onetec	45	30	14	3	13	94	87
9	C.D. Chiloeches	42	30	13	3	14	87	86
10	C.D.E. Mora F.S.	37	30	9	10	11	54	64
11	Union Tres Cantos F.S. "A"	29	30	9	2	19	69	113
12	Majadahonda FS	28	30	8	4	18	78	117
13	C.D. Universidad De Valladolid	28	30	9	1	20	84	114
14	C.D. Escuela Ciudad De Guadalajara F.S.	20	30	5	5	20	48	91
15	Cidade De Pontevedra	18	30	5	3	22	60	125
16	Fisober	11	30	2	5	23	40	141



UNAMI C.P.

## ▶ 2ª DIVISIÓN B Fútbol Sala Grupo I

2ª DIVISIÓN B FÚTBOL SALA GRUPO I Temporada 17/18	C.F.S.ZAMORA	PIZARRAS LOS TR	DEPORCYL GUARDO F.S.	C.D. UNIVERSIDAD DE VALLADOLID	ATLÉTICO BENAVENTE F.S.	CLUB CIDADE DE	SANTIAGO DE SAMA F.S. "A"	OESTE OF.S.	LEIS PONTEVEDRA	ALBENSE F.S.	S.D.XOVE F.S.	F.S. CUÉLLAR COJALBA	UV VENTORRILLO	C.D. UNIÓN ARROYO
C.F.S. ZAMORA		4-0	2-1	3-1	6-2	2-1	13-1	8-1	3-0	7-3	5-1	4-2	8-2	7-1
PIZARRAS LOS TR	2-1		2-1	5-3	6-5	4-3	3-3	5-1	5-2	3-3	5-5	3-1	4-4	8-3
DEPORCYL GUARDO F.S.	2-2	9-5		8-3	5-1	3-2	5-6	2-2	5-3	7-3	6-3	4-1	0-2	9-1
C.D. UNIVERSIDAD DE VALLADOLID	3-6	2-5	8-1		5-5	3-3	7-4	8-4	6-2	3-2	4-2	6-3	1-2	7-2
ATLÉTICO BENAVENTE F.S.	1-5	2-1	0-4	3-5		2-0	5-6	6-5	2-3	3-2	6-2	4-1	10-2	8-3
CLUB CIDADE DE	0-2	5-3	3-2	5-6	3-6		4-1	1-4	2-1	3-1	5-0	5-3	3-2	4-2
SANTIAGO DE SAMA F.S. "A"	3-2	7-5	5-4	3-3	2-3	4-2		3-4	2-3	4-4	4-1	5-1	2-2	3-1
OESTE OF.S.	4-6	2-3	4-2	7-2	3-5	2-2	6-5		3-2	9-4	4-4	7-3	2-1	8-5
LEIS PONTEVEDRA	5-5	2-2	2-6	1-1	5-5	3-4	3-3	6-2		4-4	6-4	7-1	1-1	5-2
ALBENSE F.S.	2-6	3-5	3-2	5-5	6-1	5-3	6-4	5-3	3-6		6-7	2-4	7-7	3-5
S.D. XOVE F.S.	4-3	1-0	4-7	7-5	7-3	2-5	2-5	2-5	1-4	6-7		7-2	2-1	2-1
F.S. CUÉLLAR COJALBA	4-4	2-3	0-0	5-5	5-5	3-2	8-3	4-3	3-1	2-2	8-5		4-1	4-7
UV VENTORRILLO	0-4	4-5	3-8	6-10	3-6	1-2	6-7	5-3	3-3	2-3	2-2	2-0		4-4
C.D. UNIÓN ARROYO	3-4	4-2	1-3	3-4	0-7	3-8	4-7	5-2	7-6	1-4	4-5	2-6	5-5	

Posición	Equipo	Puntos	J.	G.	E.	P.	F.	C.
1	C.F.S. Zamora	63	26	20	3	3	122	49
2	Pizarras Los Tres Cuñados	47	26	14	5	7	94	82
3	Deporcyl - Guardo FS	45	26	14	3	9	106	71
4	C.D. Universidad De Valladolid	42	26	12	6	8	116	102
5	Atlético Benavente F.S.	42	26	13	3	10	106	95
6	Club Cidade De Naron	41	26	13	2	11	80	70
7	Santiago De Sama F.S. "A"	41	26	12	5	9	102	107
8	O Esteo F.S.	36	26	11	3	12	100	104
9	Leis Pontevedra San Narciso	32	26	8	8	10	86	85
10	Albense F.S.	30	26	8	6	12	98	112
11	S.D. Xove F.S.	30	26	9	3	14	88	113
12	F.S. Cuéllar Cojalba	29	26	8	5	13	80	99
13	Uv Ventorrillo FS	20	26	4	8	14	73	106
14	C.D. Unión Arroyo	17	26	5	2	19	79	135

### FASE DE ASCENSO A SEGUNDA DIVISIÓN FÚTBOL SALA

FS ZAMORA 2 - 1 SALESIANOS TENERIFE

SALESIANOS TENERIFE 6 - 1 FS ZAMORA



F.S. ZAMORA

## ► 2ª DIVISIÓN B Fútbol Sala Grupo II

2ª DIVISIÓN B FÚTBOL SALA GRUPO II Temporada 17/18	C.F.S. COLOCOLO	A.D. SAN JUAN	LAUBURU K.E. IBARRA	ZIERBANA C.D.F.	C.D. F.S. SEGORBE	C.D. TAFATRANS TAFALLA	C.D. ESCUELA CIUDAD DE GUADALAJARA F.S.	CONS. JOSE LUIS	SANTURTZI C.F.	SALA QUINTO F.S.	PINSEQUE A.D.	A.D. PEÑA LA UNION	C.D. JUVENTUD DEL CÍRCULO CATÓLICO	CLUB NUESTRA SEÑORA DEL PORTAL	ELORRIOKO BUSKANTZA F.K.E.	ASOCIACION DEPORTIVA NALDA
C.F.S. COLOCOLO		1-2	5-1	8-2	7-3	11-7	8-2	7-3	10-3	4-2	3-2	9-6	2-1	5-1	8-1	11-0
A.D. SAN JUAN	1-1		2-3	7-1	4-6	2-1	5-4	3-5	4-4	4-3	3-3	3-2	6-1	5-1	7-1	7-3
LAUBURU K.E. IBARRA	1-1	6-1		2-3	3-2	1-4	2-3	6-1	1-2	6-0	9-1	6-0	4-4	6-2	5-0	7-0
ZIERBANA C.D.F.	3-1	2-3	1-1		3-3	4-2	10-7	3-4	2-2	6-2	1-1	3-2	6-2	1-0	3-4	7-2
C.D. F.S. SEGORBE	2-4	4-3	1-6	5-3		4-2	2-5	3-7	5-5	6-4	7-2	6-6	4-5	6-1	4-3	11-1
C.D. TAFATRANS TAFALLA	1-2	3-4	1-3	1-4	10-4		4-3	6-2	4-3	0-4	5-3	3-2	6-0	2-2	8-1	5-1
C.D. ESC. CIUDAD DE GUADALAJARA F.S. "A"	3-4	3-4	1-3	5-5	2-4	2-3		4-3	5-5	9-3	5-3	3-6	5-3	3-0	9-3	9-1
CONS. JOSE LUIS	4-3	4-9	1-2	6-8	5-5	4-6	5-4		5-10	5-7	5-1	6-5	4-3	7-2	8-2	7-0
SANTURTZI C.F.	4-11	4-3	4-4	5-7	5-11	2-2	2-4	2-3		2-5	7-5	8-6	6-4	7-2	10-3	5-5
SALA QUINTO F.S.	1-8	4-6	2-5	2-4	2-2	3-1	2-4	2-4	4-5		2-8	12-4	4-5	3-2	6-2	6-1
PINSEQUE A.D.	1-7	3-6	2-2	4-5	4-7	2-6	10-5	3-7	7-6	4-8		5-0	9-3	8-2	10-4	14-1
A.D. PEÑA LA UNION	4-4	2-6	1-3	3-6	2-8	1-1	1-5	8-6	6-9	6-4	6-5		2-2	1-1	6-2	8-0
C.D. JUVENTUD DEL CÍRCULO CATÓLICO	4-4	1-3	3-3	2-2	0-1	0-2	3-4	7-4	4-3	0-3	3-8	4-5		5-1	3-3	9-0
CLUB NUESTRA SEÑORA DEL PORTAL	3-2	2-5	2-2	5-3	2-5	0-7	4-6	1-1	3-4	0-4	6-4	1-2	3-2		6-6	4-0
ELORRIOKO BUSKANTZA F.K.E.	3-8	5-5	2-5	2-3	2-6	2-5	6-3	3-0	1-6	7-6	8-11	3-4	0-3	3-2		6-3
ASOCIACION DEPORTIVA NALDA	2-3	5-6	1-8	1-7	4-7	1-3	0-1	1-4	6-5	1-3	4-6	3-2	1-3	3-4	2-2	

Posición	Equipo	Puntos	J.	G.	E.	P.	F.	C.
1	C.F.S. Colo Colo	70	30	22	4	4	162	73
2	A.D. San Juan	64	30	20	4	6	129	88
3	Lauburu K.E. Ibarra	61	30	18	7	5	116	53
4	C.D.F. Auzoak Zierbana	57	30	17	6	7	118	94
5	C.D. F.S. Segorbe	56	30	17	5	8	144	112
6	CD Tafatrans Vulcanizados Ruiz FS	54	30	17	3	10	111	77
7	C.D. Escuela Ciudad De Guadalajara F.S. "A"	47	30	15	2	13	128	114
8	Cons. Jose Luis Cobo Cobo	47	30	15	2	13	130	126
9	Santurtzi Club De Futbol	43	30	12	7	11	145	142
10	Sala Quinto F.S.	37	30	12	1	17	113	121
11	Pinseque A.D.	36	30	11	3	16	149	143
12	La Unión Calatayud	32	30	9	5	16	109	137
13	C.D. Juventud Del Círculo Católico	30	30	8	6	16	89	108
14	Club Nuestra Señora Del Portal	23	30	6	5	19	65	118
15	Elorrioko Parra Taberna	22	30	6	4	20	90	165
16	Asociacion Deportiva Nalda	8	30	2	2	26	53	180



C.D. JUVENTUD DEL CÍRCULO



## ▶ 3ª DIVISIÓN Fútbol Sala Grupo IX

3ª DIVISIÓN FS GRUPO IX Temporada 17/18	PUERTAS DEYMA F.S.	C.D. SEGOSALA	RACING CUÉLLAR	C.D. EL ESPINAR ARLEQUIN	C.D. COYANZA	C.D. TSACIANIEGU	SANI-2000 F.S.	C.F.S. LA BAÑEZA	F.S. SALAMANCA	CISTERNA F.S.	C.D. MEDINENSE-LOYU 2000	C.D. TIERNO GALVÁN F.S.	ATLÉTICO BEMBIBRE	C.D. TRES COLUMNAS	F.S. SAN JOSÉ
PUERTAS DEYMA F.S.		3-2	3-4	7-2	4-3	2-0	9-2	9-7	4-1	5-1	6-6	6-3	6-5	7-4	10-5
C.D. SEGOSALA	5-6		10-3	8-4	6-5	7-3	7-3	2-3	4-3	3-0	6-3	5-1	5-5	9-3	8-2
RACING CUÉLLAR	6-3	5-4		7-1	3-4	4-1	9-2	5-5	0-4	8-1	4-4	8-5	5-1	1-0	11-1
C.D. EL ESPINAR ARLEQUIN	4-1	6-5	7-2		6-8	4-4	4-3	14-3	7-4	5-3	7-5	8-4	7-6	4-2	12-5
C.D. COYANZA	0-3	2-6	4-2	5-4		2-3	2-2	6-1	7-2	2-3	4-2	6-3	6-1	5-4	18-1
C.D. TSACIANIEGU	2-2	6-6	1-0	5-4	5-3		2-2	3-3	7-0	4-2	6-0	4-4	5-2	9-3	5-3
SANI-2000 F.S.	2-3	1-4	3-5	4-5	4-4	5-3		8-8	3-2	4-1	7-2	4-0	4-2	6-6	6-1
C.F.S. LA BAÑEZA	3-3	4-2	2-8	3-7	4-10	8-3	5-3		3-4	1-3	7-4	4-4	4-1	6-3	11-3
F.S. SALAMANCA	7-3	4-5	4-5	8-5	4-5	6-1	2-3	10-4		4-0	1-2	6-6	2-2	1-7	6-4
CISTERNA F.S.	3-1	3-7	5-1	2-7	3-3	1-6	2-4	6-6	4-4		6-3	7-5	7-1	8-3	9-4
C.D. MEDINENSE - LOYU 2000	4-4	8-3	3-7	5-3	5-1	4-2	3-4	3-4	4-6	2-7		3-2	5-3	7-4	8-5
C.D. TIERNO GALVÁN F.S.	3-6	5-1	0-9	4-3	2-4	2-5	0-6	5-6	2-7	7-1	3-2		5-2	5-3	5-3
ATLÉTICO BEMBIBRE	3-5	3-9	4-3	7-7	4-4	2-2	4-6	8-7	6-6	2-2	9-6	8-4		4-3	11-4
C.D. TRES COLUMNAS	1-6	3-7	4-2	5-9	5-2	3-3	3-5	6-8	1-2	3-5	3-3	2-3	3-8		2-4
F.S. SAN JOSÉ	5-10	5-8	4-12	6-11	2-5	5-6	5-4	4-8	2-4	4-7	1-2	2-5	5-5	6-12	

Posición	Equipo	Puntos	J.	G.	E.	P.	F.	C.
1	Puertas Deyma F.S.	61	28	19	4	5	137	93
2	C.D. Segosala	56	28	18	2	8	154	102
3	Racing Cuellar	53	28	17	2	9	139	90
4	C.D. El Espinar Arlequin	53	28	17	2	9	167	131
5	C.D. Coyanza	49	28	15	4	9	130	94
6	C.D. Tsacianiegu	47	28	13	8	7	106	89
7	Sani-2000 F.S.	44	28	13	5	10	110	103
8	C.F.S. La Bañeza	42	28	12	6	10	138	147
9	F.S. Salamanca	40	28	12	4	12	114	106
10	Cisterna F.S.	40	28	12	4	12	102	109
11	C.D. Medinense	34	28	10	4	14	108	125
12	C.D. Tierno Galván	30	28	9	3	16	97	131
13	Atlético Bembibre	29	28	7	8	13	119	137
14	C.D. Tres Columnas	15	28	4	3	21	101	145
15	F.S. San José	7	28	2	1	25	101	221



PUERTAS DEYMA F.S.

## ► DIVISIÓN DE HONOR JUVENIL Grupo II Fútbol Sala

DIVISIÓN DE HONOR JUVENIL SALA GRUPO II Temporada 17/18	C.D. SEGOVIA FUTSAL	C.D. TIERNO GALVÁN F.S.	F.S. CUÉLLAR COJALBA	LAGUNA F.S. V.V.	C.D. TRES COLUMNAS	F.S. ALHAMBRA DE GUIJUELO	F.S. SALAMANCA	F.S. LA AMISTAD BURGOS	CISTIerna FS	LA LASTRILLA C.D.	ALBENSE F.S.	ATLÉTICO BENAVENTE F.S.	CD RIVER ZAMORA FS	C.D. MEDINENSE - HOTEL S. ROQUE	C.D. SAN CRISTOBAL DE SEGOVIA	F.S. SAN JOSÉ
C.D. SEGOVIA FUTSAL		3-2	5-3	9-1	6-4	11-2	5-0	6-5	7-2	6-0	4-1	9-0	8-3	5-2	8-0	14-2
C.D. TIERNO GALVÁN F.S.	3-3		5-3	7-0	8-2	5-2	2-1	3-1	2-0	3-2	5-1	7-6	10-1	8-2	5-0	17-4
F.S. CUÉLLAR COJALBA	4-3	4-1		10-4	5-0	5-1	9-3	9-3	2-3	4-3	4-0	7-7	15-1	17-0	10-3	17-0
LAGUNA F.S. V.V.	5-3	3-6	5-6		7-2	4-4	2-4	11-6	4-1	11-6	3-2	6-2	9-3	7-2	4-3	16-4
C.D. TRES COLUMNAS	0-5	3-4	4-8	4-1		5-2	5-1	7-2	4-3	3-1	2-2	3-3	7-2	7-3	5-3	11-4
F.S. ALHAMBRA DE GUIJUELO	0-4	0-6	3-6	2-4	4-3		3-1	5-4	2-5	4-4	6-3	8-2	8-4	7-2	5-1	9-3
F.S. SALAMANCA	3-5	0-3	4-8	7-3	4-3	4-5		7-5	5-4	7-4	8-8	6-5	1-3	4-3	6-1	5-2
F.S. LA AMISTAD BURGOS	5-8	5-6	5-6	7-2	5-3	2-0	3-0		5-5	7-4	3-3	3-3	11-3	5-1	7-4	6-1
CISTIerna FS	0-6	3-4	2-6	3-5	2-3	4-5	5-1	3-2		4-8	8-2	4-6	9-8	11-0	6-2	6-2
LA LASTRILLA C.D.	2-5	2-4	0-6	6-9	3-4	7-7	5-6	6-4	5-5		11-3	7-4	8-2	5-7	8-4	14-1
ALBENSE F.S.	0-3	1-2	3-6	4-7	6-0	4-6	0-6	10-9	3-2	3-6		5-4	7-5	2-1	4-1	9-4
ATLÉTICO BENAVENTE F.S.	1-4	1-6	4-5	7-4	3-5	3-5	4-3	4-4	4-6	3-3	3-4		4-0	3-4	11-1	4-3
CD RIVER ZAMORA FS	0-4	3-5	3-2	6-5	3-9	3-9	2-7	2-3	4-4	2-10	8-4	5-7		2-2	5-1	8-2
C.D. MEDINENSE - HOTEL S. ROQUE	1-9	0-5	2-8	3-7	2-9	6-5	5-7	5-8	2-6	4-7	2-8	4-6	1-5		4-3	12-8
C.D. SAN CRISTOBAL DE SEGOVIA	1-7	1-5	4-5	6-6	1-6	2-3	0-5	4-5	1-3	4-6	5-2	1-7	3-7	3-2		9-3
F.S. SAN JOSÉ	1-11	2-14	1-9	4-10	1-7	3-9	5-10	5-12	4-7	0-11	5-6	2-8	7-8	5-9	4-5	

Posición	Equipo	Puntos	J.	G.	E.	P.	F.	C.
1	C.D. Segovia Futsal	82	30	27	1	2	186	53
2	C.D. Tierno Galván	82	30	27	1	2	163	59
3	F.S. Cuéllar Cojalba	76	30	25	1	4	209	82
4	Laguna F.S. V.V.	53	30	17	2	11	165	139
5	C.D. Tres Columnas	53	30	17	2	11	130	104
6	F.S. Alhambra De Guijuelo	51	30	16	3	11	131	120
7	F.S. Salamanca	49	30	16	1	13	126	117
8	HCB La Amistad Burgos FS	43	30	13	4	13	152	136
9	Cistierna FS	42	30	13	3	14	126	114
10	La Lastrilla C.D.	40	30	12	4	14	164	136
11	Albense F.S.	36	30	11	3	16	110	139
12	Atlético Benavente F.S.	35	30	10	5	15	129	134
13	CD River Zamora FS	29	30	9	2	19	111	182
14	C.D. Medinense	19	30	6	1	23	93	192
15	C.D. San Cristobal De Segovia	13	30	4	1	25	77	164
16	F.S. San José	0	30	0	0	30	92	293



C.D. SEGOVIA FUTSAL

## ► 1ª DIVISIÓN REGIONAL CADETE Fútbol Sala

DIVISIÓN REGIONAL CADETE F.S. Temporada 17/18	F.S. SALAMANCA	C.D. TRES COLUMNAS	C.D. TIERNO GALVÁN F.S.	C.D. SEGOVIA FUTSAL	C.D. RIVER ZAMORA F.S.	C.D. SAN CRISTOBAL DE SEGOVIA	C.D. TREPALIO F.S.	ATLÉTICO BENAVENTE F.S.	C.F.S. LA BAÑEZA	LAGUNA F.S. V.V.	F.S. ALHAMBRA DE GUIJUELO	C.D. PEÑALBA	ATLÉTICO BEMBIBRE	F.S. SAN JOSÉ
	F.S. SALAMANCA		7-2	4-1	5-4	10-2	5-0	8-2	7-3	16-1	9-2	16-0	11-1	20-0
C.D. TRES COLUMNAS	2-6		5-0	5-3	4-3	9-1	7-1	6-1	9-1	9-2	7-2	13-3	6-1	15-3
C.D. TIERNO GALVÁN F.S.	3-4	10-6		6-2	6-4	4-2	5-3	7-3	7-0	6-1	3-3	12-4	18-2	16-1
C.D. SEGOVIA FUTSAL	5-2	3-4	10-2		10-6	3-1	3-3	6-1	9-2	10-2	8-0	14-4	18-1	24-1
C.D. RIVER ZAMORA F.S.	1-2	4-1	5-5	7-6		4-2	5-2	3-2	4-3	13-1	7-1	11-3	11-2	22-2
C.D. SAN CRISTOBAL DE SEGOVIA	2-6	1-1	1-2	2-5	6-1		0-3	6-2	4-4	16-1	10-0	6-2	11-3	3-0
C.D. TREPALIO F.S.	3-3	3-8	1-5	4-6	3-4	1-5		7-3	2-3	6-6	8-1	6-2	7-1	13-1
ATLÉTICO BENAVENTE F.S.	1-9	3-8	2-6	2-1	3-9	3-3	2-4		6-4	1-1	2-2	3-1	5-1	12-0
C.F.S. LA BAÑEZA	1-13	2-7	7-7	3-2	5-11	3-4	5-7	4-6		7-3	3-2	8-1	6-3	13-1
LAGUNA F.S. V.V.	2-10	0-6	5-8	0-7	2-7	1-11	0-7	6-5	6-2		4-8	4-0	12-8	17-4
F.S. ALHAMBRA DE GUIJUELO	0-11	0-5	1-5	2-10	4-3	2-4	0-3	3-3	2-0	0-6		3-2	3-7	16-0
C.D. PEÑALBA	2-11	1-7	3-9	3-12	3-4	1-8	7-3	3-5	5-5	8-2	7-3		11-3	14-0
ATLÉTICO BEMBIBRE	0-13	1-13	0-13	1-11	1-12	4-4	6-11	4-7	4-3	6-6	3-5	7-6		7-1
F.S. SAN JOSÉ	1-27	6-9	3-15	5-17	0-10	2-5	3-8	6-4	5-13	8-9	2-6	4-9	9-10	

Posición	Equipo	Puntos	J.	G.	E.	P.	F.	C.
1	F.S. Salamanca	73	26	24	1	1	250	42
2	C.D. Tres Columnas	64	26	21	1	4	174	68
3	C.D. Tierno Galván	60	26	19	3	4	181	82
4	C.D. Segovia Futsal	55	26	18	1	7	209	74
5	C.D. River Zamora F.S.	55	26	18	1	7	173	89
6	C.D. San Cristobal De Segovia	43	26	13	4	9	118	72
7	C.D. Trepalio F.S.	39	26	12	3	11	121	99
8	Atlético Benavente F.S.	28	26	8	4	14	90	117
9	C.F.S. La Bañeza	27	26	8	3	15	108	146
10	Laguna F.S. V.V.	24	26	7	3	16	101	182
11	F.S. Alhambra De Guijuelo	24	26	7	3	16	69	139
12	C.D. Peñalba	19	26	6	1	19	106	174
13	Atlético Bembibre	14	26	5	2	19	86	242
14	F.S. San José	0	26	1	0	25	69	329



F.S. SALAMANCA



## ► 1ª DIVISIÓN REGIONAL FEMENINA Fútbol Sala

1ª DIVI.REGIONAL FEMENINA F.S. Temporada 17/18	C.D. UNIVERSIDAD DE SALAMANCA	C.D. AVILASALA	ATLÉTICO BENAVENTE F.S.	C.D. INTER SALA	LAGUNA F.S. V.V.	C.D. SAN ROQUE CARBAJOSA DE LA SAGRADA	C.D. TREPALIO F.S.	C.D. SAN CRISTOBAL DE SEGOVIA	C.D. COYANZA
C.D. UNIVERSIDAD DE SALAMANCA		3-3 4-1	5-2 6-2	0-1	4-0 8-1	6-2	3-1	10-0 6-0	12-1
C.D. AVILASALA	1-4		3-7	4-2 1-0	4-2	2-1 2-1	3-1 5-1	10-0	10-0
ATLÉTICO BENAVENTE F.S.	2-2	4-4 3-4		4-2	4-1 5-3	7-2	4-1 8-0	5-0 5-0	14-1 5-1
C.D. INTER SALA	5-1 2-3	2-1	3-2 1-3		2-3	3-1 2-0	1-1	5-0	6-0 4-0
LAGUNA F.S. V.V.	1-4	2-4 1-2	3-1	1-3 0-3		2-3	3-3 1-2	4-0 5-1	10-0 7-0
C.D. SAN ROQUE CARBAJOSA DE LA SAGRADA	0-3 1-7	2-2	1-7 1-4	1-2	2-2 3-3		3-4	5-0 1-2	10-2
C.D. TREPALIO F.S.	0-3 1-6	2-6	1-6	2-4 1-4	3-3	3-2 3-4		2-3	3-1
C.D. SAN CRISTOBAL DE SEGOVIA	0-5	1-5 0-4	1-5	2-4 1-8	3-5	0-3	0-3 2-1		7-3
C.D. COYANZA	1-13 0-9	5-10 0-7	3-14	0-7	0-5	0-8 0-4	2-4 3-3	3-0 3-1	

Posición	Equipo	Puntos	J.	G.	E.	P.	F.	C.
1	C.D. Universidad De Salamanca	65	25	21	2	2	142	28
2	C.D. Avilasala	57	25	18	3	4	128	48
3	Atlético Benavente F.S.	56	25	18	2	5	137	49
4	C.D. Inter Sala	55	25	18	1	6	91	32
5	Laguna F.S. V.V.	31	25	9	4	12	71	64
6	C.D. San Roque Carbajosa De La Sagrada	27	25	8	3	14	78	68
7	C.D. Trepalio F.S.	25	25	7	4	14	55	80
8	C.D. San Cristobal De Segovia	12	25	5	0	20	47	110
9	C.D. Coyanza	10	25	3	1	21	35	173



C.D. UNIVERSIDAD DE SALAMANCA

## ► 1ª DIVISIÓN REGIONAL INFANTILES Fútbol Sala

1ª DIVISIÓN REGIONAL DE INFANTILES DE FÚTBOL SALA Temporada 17/18	C.D. TRES COLUMNAS	C.D. TIERNO GALVÁN F.S.	LAGUNA F.S. V.V.	C.D. RIVER ZAMORA F.S.	C.D. PEÑALBA	C.D. SAN CRISTOBAL DE SEGOVIA	F.S. SALAMANCA	C.F.S. ZARATÁN COURVISET	C.F.S. LA BAÑEZA	ATLÉTICO BENAVENTE F.S.
C.D. TRES COLUMNAS		4-1	1-3	5-4	4-3	3-1	7-2	6-4	8-0	12-1
C.D. TIERNO GALVÁN F.S.	2-2		5-3	3-3	4-1	7-1	5-1	12-1	15-0	20-1
LAGUNA F.S. V.V.	0-3	1-4		7-1	9-3	4-3	8-1	1-0	7-2	13-0
C.D. RIVER ZAMORA F.S.	2-1	4-3	4-3		4-3	0-4	7-4	6-1	14-1	2-2
C.D. PEÑALBA	5-6	2-4	3-7	7-2		1-0	3-0	8-4	13-2	14-1
C.D. SAN CRISTOBAL DE SEGOVIA	3-8	4-9	1-3	5-7	2-3		5-3	3-2	17-1	7-0
F.S. SALAMANCA	4-4	3-10	1-4	1-5	1-4	5-2		7-0	5-2	9-0
C.F.S. ZARATÁN COURVISET	0-3	1-8	2-4	2-5	3-5	1-4	2-2		9-2	10-0
C.F.S. LA BAÑEZA	4-11	0-12	1-10	1-6	1-10	1-6	2-4	2-8		9-3
ATLÉTICO BENAVENTE F.S.	1-11	1-14	0-12	0-6	0-10	2-8	1-8	2-5	2-5	

Posición	Equipo	Puntos	J.	G.	E.	P.	F.	C.
1	C.D. Tres Columnas	44	18	14	2	2	99	40
2	C.D. Tierno Galván	44	18	14	2	2	138	33
3	Laguna F.S. V.V.	42	18	14	0	4	99	35
4	C.D. River Zamora F.S.	38	18	12	2	4	82	53
5	C.D. Peñalba	33	18	11	0	7	98	54
6	C.D. San Cristobal De Segovia	24	18	8	0	10	76	60
7	F.S. Salamanca	20	18	6	2	10	61	71
8	C. F.S. Zaratán Courviset	13	18	4	1	13	55	80
9	C. F.S. La Bañeza	6	18	2	0	16	36	160
10	Atlético Benavente F.S.	1	18	0	1	17	17	175



C.D. TRES COLUMNAS

## COPA REAL FEDERACIÓN ESPAÑOLA DE FÚTBOL

### FASE AUTONÓMICA

Arandina CF 1 - 1 Burgos CF

Burgos CF 2 - 1 Arandina

Burgos CF 2 - 1 Real Ávila CF

Real Ávila CF 1 - 1 Burgos CF

### FASE NACIONAL

Real Avilés CF 1 - 1 Burgos CF

Burgos CF CF 0 - 0 Real Avilés CF

Burgos CF 3 - 1 Pontevedra CF

**Pontevedra CF** 2 - 0 Burgos CF

## CAMPEONATO DE ESPAÑA COPA S.M. EL REY

### PRIMERA ELIMINATORIA

Peña Sport FC - CD Mirandés

Gimnástica Segoviana 2 - 0 Pontevedra CF

SD Ponferradina 2 - 0 Rápido de Bouzas

### 2ª ELIMINATORIA

Marbella FC 1 - 2 Gimnástica Segoviana CF

Real Oviedo 0 - 1 CD Numancia de Soria

SD Ponferradina 1 - 0 Atlético Baleares

FC Cartagena 2 - 1 CD Mirandés

SD Huesca 0 - 2 Real Valladolid CF

AD Alorcón 2 - 4 Cultural y Dtva Leonesa

### TERCERA ELIMINATORIA

R. Sporting de Gijón 1 - 1 CD Numancia de Soria (3-4)

Gimnástica Segoviana 0 - 1 SD Ponferradina

Cultural Dtva. Leonesa 0 - 4 Real Valladolid CF

### DIECISEISAVOS - IDA-

CD Numancia de Soria 2 - 1 Málaga CF

SD Ponferradina 1 - 0 Villarreal CF

Real Valladolid CF 1 - 2 CD Leganés

### DIECISEISAVOS - VUELTA-

Málaga CF 1 - 1 **CD Numancia de Soria**

CD Leganés 1 - 0 Real Valladolid CF

Villarreal CF 3 - 0 SD Ponferradina

### CUARTOS

CD Numancia de Soria 0 - 3 Real Madrid CF

**Real Madrid CF** 2 - 2 CD Numancia de Soria

## CAMPEONATO DE ESPAÑA COPA S.M. EL REY FÚTBOL SALA

### PRIMERA RONDA

Cuéllar Cojalba 1 - 5 **Córdoba FS**

**Guardo FS** 4 - 3 Prone Lugo FS

### SEGUNDA RONDA

CD Leganés 1 - 5 **Segovia Futsal**

**Guardo FS** 6 - 4 Ribera Navarra

### OCTAVOS DE FINAL

**Segovia Futsal** 5 - 2 Santiago Futsal

Guardo FS 2 - 4 **Osasuna Magna**

### CUARTOS DE FINAL

**Jaén FS** 6 - 1 Segovia Futsal



# Competiciones PROVINCIALES

## ▶ 1ª División Provincial de Aficionados

ÁVILA		C.F. EL TIEMBL	C.D. BOSCO DE ARÉVALO	C.F. BURGOHONDO	C.D. MIJARES DE FUTBOL	SPORTING LANZAHITA C.F.	ATLÉTICO CANDELEDA	DEPORTIVO ARENAS C.F.	C.D. SOTILLO	F.C. NAVALUENGA	U.D. RAMACASTAÑAS	F.C. EL HOYO DE PINARES	ATLÉTICO EL BARRACO C.F.	C.D. CUEVAS	C.D. GUI SANDO	A.D. CASILLAS
C.F. EL TIEMBL																
C.D. BOSCO DE ARÉVALO	2-2															
C.F. BURGOHONDO	1-5	3-2														
C.D. MIJARES DE FUTBOL	0-7	1-0	1-4													
SPORTING LANZAHITA C.F.	1-1	5-0	3-0	1-1												
ATLÉTICO CANDELEDA	1-1	0-0	2-0	0-1	1-1											
DEPORTIVO ARENAS C.F.	1-0	1-1	6-3	5-3	2-4	2-2										
C.D. SOTILLO	1-1	2-3	0-6	7-2	3-1	2-2	1-3									
F.C. NAVALUENGA	1-2	3-2	3-3	0-1	2-1	1-2	3-0	3-4								
U.D. RAMACASTAÑAS	1-7	0-2	1-3	2-5	0-1	0-1	1-1	5-3	2-1							
F.C. EL HOYO DE PINARES	2-1	3-3	4-2	3-4	0-2	2-2	2-1	0-1	2-2	2-1						
ATLÉTICO EL BARRACO C.F.	1-5	2-3	1-0	0-1	2-5	1-2	0-0	4-4	2-2	1-5	2-1					
C.D. CUEVAS	0-7	2-4	0-9	0-2	0-4	1-4	2-3	3-0	4-2	6-1	2-0	2-0				
C.D. GUI SANDO	0-4	3-4	3-7	2-3	2-6	0-1	2-6	2-2	4-5	1-4	6-3	1-3	0-2			
A.D. CASILLAS	0-5	0-5	3-8	1-3	0-5	0-4	0-7	1-5	0-4	3-3	0-2	1-5	2-0	0-2		

PTO	Equipo	Ptos	J.	G.	E.	P.	F.	C.
1	C.F. El Tiemblo	68	28	21	5	2	113	20
2	C.D. Bosco De Arévalo	59	28	18	5	5	69	35
3	C.F. Burgohondo	56	28	18	2	8	94	62
4	C.D. Mijares De Futbol	54	28	17	3	8	68	65
5	Sporting Lanzahita C.F.	50	28	16	5	7	71	37
6	Atlético Candeleda	49	28	13	10	5	43	29
7	Deportivo Arenas C.F.	45	28	14	6	8	77	52
8	C.D. Sotillo	40	28	12	4	12	69	68
9	F.C. Navaluenga	37	28	11	4	13	56	56
10	U.D. Ramacastañas	32	28	9	5	14	52	59
11	F.C. El Hoyo De Pinares	28	28	8	4	16	39	64
12	Atlético El Barraco C.F.	27	28	8	3	17	47	68
13	C.D. Cuevas	27	28	9	0	19	46	84
14	C.D. Guisando	16	28	5	1	22	49	99
15	A.D. Casillas	7	28	2	1	25	25	120

BURGOS		ARANDINA C.F. "B"	C.D. BURGOS PROMESAS "B"	C.D. INTERN. VISTA ALEGRE	C.D. BELORADO	CAPISCOL C.F.	ALCÁZAR C.D.	C.D. GROGGYS S GOMONAL	C.D. SAN FELICES	REAL BURGOS C.F. S.A.D. "B"	C.D. ALBA CASTELLAE	MONTIJA C.F.	U.D. TRESPADERNE	C.D. CEREZO	FRIAS C.F.
ARANDINA C.F. "B"															
C.D. BURGOS PROM. 2000 "B"	2-2														
C.D. INTERN. VISTA ALEGRE	1-0	2-1													
C.D. BELORADO	2-2	0-2	2-1												
CAPISCOL C.F.	2-0	0-0	4-7	0-0											
ALCÁZAR C.D.	1-4	1-8	1-2	3-2	2-1										
C.D. GROGGYS S GOMONAL	1-2	0-2	0-0	2-1	1-3	2-3									
C.D. SAN FELICES	0-2	1-1	1-3	3-2	2-4	3-6	0-3								
REAL BURGOS C.F. S.A.D. "B"	1-3	0-4	1-2	1-5	0-5	3-3	1-6	0-4							
C.D. ALBA CASTELLAE	0-5	2-5	0-3	0-4	1-1	1-0	1-0	2-0	2-2						
MONTIJA C.F.	2-4	0-1	1-2	0-2	2-2	0-1	4-3	1-3	8-1	4-2					
U.D. TRESPADERNE	1-3	1-3	0-5	2-3	1-2	1-3	2-2	0-2	2-2	1-2	0-4				
C.D. CEREZO	1-5	0-2	0-1	1-2	1-0	0-2	0-4	0-1	4-2	2-1	0-2	2-0			
FRIAS C.F.	0-3	3-10	1-3	0-3	1-1	0-3	2-5	1-3	3-2	1-0	9-4	1-2	2-1		

PTO	Equipo	Ptos	J.	G.	E.	P.	F.	C.
1	Arandina C.F. "B"	61	26	19	4	3	79	26
2	C.D. Burgos Promesas "B"	61	26	19	4	3	90	18
3	C.D. Intern. Vista Alegre	59	26	19	2	5	59	26
4	C.D. Belorado	53	26	17	2	7	67	30
5	Capiscol C.F.	45	26	13	6	7	57	35
6	Alcázar C.D.	45	26	14	3	9	63	52
7	C.D. Groggys S Gamonal	41	26	12	5	9	55	35
8	C.D. San Felices	30	26	9	3	14	34	49
9	Real Burgos C.F. "B"	26	26	7	5	14	41	74
10	C.D. Alba Castellae	26	26	7	5	14	33	59
11	Montija C.F.	21	26	6	3	17	40	71
12	U.D. Trespaderne	19	26	5	4	17	27	71
13	C.D. Cerezo	17	26	5	2	19	22	63
14	Frias C.F.	16	26	4	4	18	32	90

LEÓN		S.D. POFERRADINA S.A.D. "B"	ATLÉTICO SAN FRANCISCO	CD. TORALENSE	CD. FABERO	CD. TORENO	VEGUELLINA C.F.	CD. NARAYA DE HALTEROFILIA	CD. AR. VEGA DE ESPINAREDA	CD. LA VIRGEN DEL CAMINO "B"	CD. BERCIANO VILLADEPALOS	CD. ATLÉTICO MANSILLÉS	CD. BOSCO	ATLÉTICO PARAMÉS	SANTA ANA F.S.	CD. LACIANA	CD. FÚTBOL PÉÑA
C.D. TORALENSE																	
C.D. TORENO	2-2																
C.D. LA VIRGEN DEL CAMINO "B"	1-1	0-0															
C.D. FABERO	0-0	1-0	0-3														
C.D. BOSCO	1-1	2-7	1-2	3-3													
C.D. NARAYA DE HALTEROFILIA	1-2	3-2	0-1	4-0	3-2												
ATLÉTICO SAN FRANCISCO	1-4	0-1	3-0	3-0	1-4	0-2											
C.D. ATLÉTICO MANSILLÉS	1-1	2-2	2-2	2-0	3-0	3-2	2-3										
C.D. BERCIANO VILLADEPALOS	1-2	0-0	1-1	2-1	0-3	3-2	2-1	3-1									
VEGUELLINA C.F.	0-0	2-2	0-2	2-2	1-2	1-2	3-2	1-0	2-0								
U.D. BENAVIDES	1-0	0-1	2-1	2-4	2-2	1-2	3-4	0-7	2-1	2-1							
ATLÉTICO PARAMÉS	2-3	2-1	2-1	2-2	0-1	0-5	1-4	1-2	2-1	3-2							
C.D. DE FÚTBOL LA ROBLA	0-0	3-2	2-0	2-2	2-5	1-0	0-2	1-4	2-4	1-1	0-3	2-1					
SANTA ANA F.S.	0-2	2-3	1-4	0-3	2-4	1-1	2-3	2-1	0-0	0-1	5-0	1-0	2-2				
C.D. DE FÚTBOL ERÍA	1-2	0-4	0-3	1-2	4-2	4-2	0-4	1-3	1-2	0-1	1-2	2-2	4-0	1-0			
C.D. AREN. DE VEGA ESPINAREDA	0-2	2-2	0-0	0-3	1-2	2-4	3-2	3-0	1-2	0-1	0-0	2-3	1-2	3-1	2-2		

PTO	Equipo	Ptos	J.	G.	E.	P.	F.	C.	
1	C.D. Toralense	63	30	17	12		1	55	26
2	C.D. Toreno	60	30	17	9		4	75	32
3	C.D. La Virgen Camino "B"	57	30	16	9		5	49	21
4	C.D. Fabero	56	30	17	5		8	61	41
5	C.D. Bosco	50	30	15	5		10	61	56
6	C.D. Naraya Halterofilia	47	30	14	5		11	47	41
7	Atlético San Francisco	46	30	14	4		12	69	55
8	C.D. Atlético Mansillés	46	30	13	7		10	53	38
9	C.D. Berc. Villadepalos	43	30	12	7		11	39	43
10	Veguellina C.F.	36	30	10	6		14	40	42
11	U.D. Benavides	34	30	10	4		16	48	67
12	Atlético Paramés	31	30	9	4		17	42	71
13	C.D. De Futbol La Robla	28	30	7	7		16	37	70
14	Santa Ana F.S.	26	30	7	5		18	38	53
15	C.D. De Fútbol Eria	25	30	6	7		17	36	64
16	C.D. Arenas V. Espinareda	21	30	5	6		19	33	63

PALENCIA		C.D. MONZON	C.D. CERVERA	C.F. VENTA DE BAÑOS	C.D. SALDAÑA	ATLÉTICO AGUILAR	A.D. CASTILLA DUEÑAS	C.D. SAN TELMO	C.D. VILLADA	C.D. ASTUDILLO	C.D. FROMISTA	C.D. VILALOBON	C.D. VELLILA	C.D. PALENCIA BALOMPIÉ "B"	U.D. ALAR
C.D. MONZON			0-2	3-0	1-2	0-1	3-2	2-2	1-2	2-1	5-1	3-2	3-2	6-0	2-1
C.D. CERVERA	0-1		0-0	0-1	3-0	5-0	2-0	2-1	3-0	4-0	1-1	2-1	5-0	4-0	
C.F. VENTA DE BAÑOS	0-3	0-0		2-0	3-4	3-1	1-1	3-0	2-0	3-1	5-0	8-0	3-1	8-0	
C.D. SALDAÑA	0-2	1-1	1-1		1-0	2-2	3-1	0-1	1-0	1-1	3-1	0-1	3-0	1-0	
ATLÉTICO AGUILAR	1-2	1-1	2-1	1-2		4-0	3-0	0-3	2-1	1-0	1-1	3-1	3-2	2-1	
A.D. CASTILLA DUEÑAS	1-0	2-1	3-1	0-2	2-3		2-0	2-1	1-0	2-5	5-0	4-3	3-2	5-3	
C.D. SAN TELMO	3-2	1-1	0-3	1-0	2-0	1-1		2-0	2-0	3-1	1-0	4-0	3-0	4-2	
C.D. VILLADA	0-2	1-2	1-2	1-6	2-1	2-3	2-2		1-5	4-2	5-1	4-0	4-0	1-1	
C.D. ASTUDILLO	4-1	2-2	1-1	2-2	1-1	2-2	3-1	2-3		1-1	4-1	5-1	2-1	7-1	
C.D. FROMISTA	1-5	1-1	1-3	0-2	2-1	2-3	3-4	1-2	2-2		1-2	3-3	1-0	3-3	
C.D. VILALOBON	1-3	0-6	0-2	1-2	0-2	5-2	0-3	1-1	1-3	1-1		1-4	4-2	4-2	
C.D. VELLILA	1-3	1-3	1-2	2-2	0-3	2-1	2-1	1-2	1-1	1-1	2-4		1-3	2-3	
C.D. PALENCIA BALOMPIÉ "B"	1-3	2-2	1-0	0-2	1-0	0-3	2-1	1-2	1-4	3-4	2-3	4-5		2-2	
U.D. ALAR	1-2	1-4	1-2	2-2	1-3	1-5	1-2	4-1	1-2	2-5	2-1	3-1	2-4		

PTO	Equipo	Ptos	J.	G.	E.	P.	F.	C.
1	C.D. Monzon	55	26	18	1	7	60	32
2	C.D. Cervera	51	26	14	9	3	57	18
3	C.F. Venta De Baños	50	26	15	5	6	59	26
4	C.D. Saldaña	49	26	14	7	5	42	24
5	Atlético Aguilar	45	26	14	3	9	43	33
6	A.D. Castilla Dueñas	45	26	14	3	9	57	53
7	C.D. San Telmo	44	26	13	5	8	45	36
8	C.D. Villada	39	26	12	3	11	47	47
9	C.D. Astudillo	38	26	10	8	8	55	38
10	C.D. Fromista	23	26	5	8	13	44	62
11	C.D. Villalobon	22	26	6	4	16	36	68
12	C.D. Velilla	19	26	5	4	17	39	73
13	C.D. Palencia Balompié "B"	17	26	5	2	19	35	71
14	U.D. Alar	16	26	4	4	18	41	79

SALAMANCA		C.D. RIBERT	C.F. SALMANTINO UDS "B"	C.D.F. HELMÁNTICO	C.D. NAVEGA	C.D. HERGAR CAM. HELM. "B"	REAL SALAM. MONTERREY C.F.	C.D.F. CHAMBERI	C.D. GUIJUELO D.O. "B"	C.D. VILLARES DE LA REINA	C.D. VILLAMAYOR	C.D. CAPUCHINOS	C.D. MUNIBAR PIZARRALES	C.D. JAI - ALAI BOLIVAR
C.D. RIBERT			5-3	2-2	7-2	2-2	2-0	3-1	4-3	2-1	6-0	6-0	2-0	9-0
C.F. SALMANTINO UDS "B"	3-2			3-1	4-0	3-0	4-0	1-2	4-1	8-0	1-1	6-1	6-1	7-0
C.D.F. HELMÁNTICO	1-1	1-2			1-1	3-2	1-1	2-2	5-0	2-0	5-0	4-2	5-0	4-0
C.D. NAVEGA	2-3	2-2	1-1			2-2	1-1	3-2	7-1	2-1	5-1	6-3	4-2	8-1
C.D. HERGAR CAM. HELM. "B"	0-1	0-4	2-8	1-1			1-1	3-1	4-2	4-1	4-2	3-1	0-2	1-1
REAL SALAM. MONTERREY C.F.	1-4	0-3	0-1	2-1	2-1			1-1	1-1	2-1	1-0	2-5	4-3	2-0
C.D.F. CHAMBERI	0-3	1-5	2-2	2-2	1-2	0-1			2-4	2-1	3-0	2-2	2-1	2-1
C.D. GUIJUELO D.O. "B"	0-2	0-3	3-1	1-4	0-3	3-2	1-2			2-1	0-1	3-0	3-1	5-0
C.D. VILLARES DE LA REINA	0-7	1-5	1-4	2-2	1-1	1-1	3-2	1-0			3-2	1-1	1-1	4-1
C.D. VILLAMAYOR	0-6	1-3	0-1	1-1	0-1	4-1	1-1	1-1	1-0			1-3	3-2	4-2
C.D. CAPUCHINOS	1-2	2-4	0-5	3-5	3-6	1-1	2-1	2-1	2-3	1-2			0-2	3-5
C.D. MUNIBAR PIZARRALES	1-2	0-2	1-3	1-3	0-0	1-3	0-0	0-2	0-2	1-1	1-1			2-1
C.D. JAI - ALAI BOLIVAR	1-4	1-8	0-2	1-3	1-5	1-3	1-5	2-1	2-4	2-1	1-2	1-4		

PTO	Equipo	Ptos	J.	G.	E.	P.	F.	C.
1z	C.D. Ribert	63	24	20	3	1	87	24
2	C.F. Salmantino "B"	62	24	20	2	2	94	23
3	C.D.F. Helmántico	49	24	14	7	3	65	26
4	C.D. Navega	42	24	11	9	4	68	46
5	C.D. Hergar Cam. Helm."B"	37	24	10	7	7	48	43
6	Real Salamanca Monterrey C.F.	34	24	9	7	8	33	41
7	C.D.F. Chamberi	28	24	7	7	10	39	45
8	C.D. Guijuelo "B"	26	24	8	2	14	38	53
9	C.D. Villares De La Reina	26	24	7	5	12	34	56
10	C.D. Villamayor	23	24	6	5	13	28	54
11	C.D. Capuchinos	19	24	5	4	15	41	73
12	C.D. Munibar Pizarrales	17	24	4	5	15	27	51
13	C.D. Jai - Alai Bolivar	10	24	3	1	20	26	93

SEGOVIA		TUREGANO C.F.	C.D. CUÉLLAR BALOMPIÉ	C.D. MONTERESMA-LA ATALAYA	C.D. SPORTING RIAZANO	C.D. ARCANGEL	C.D. CANTALEJO	C.D. CARBONERO EL MAYOR	C.D. QUINTANAR-PALACIO	C.D. PRADENA	C.D. CANTIMPALOS	C.D. MOZONCILLO	GIMNASTICA AYLLONESA	U.D. VILLCASTÍN RACING	CABEZUELA C.F.
TUREGANO C.F.			3-3	1-0	0-2	2-0	1-0	1-1	5-2	4-0	5-0	1-0	5-0	6-1	6-1
C.D. CUÉLLAR BALOMPIÉ	1-1			6-0	4-2	3-0	0-2	2-1	1-0	4-2	9-0	2-0	2-0	1-2	2-3
C.D. MONTERESMA-LA ATALAYA	0-1	1-0			3-1	2-0	3-2	2-0	1-3	2-1	2-0	1-1	1-0	3-3	2-2
C.D. SPORTING RIAZANO	2-6	0-3	1-2			2-1	0-0	3-5	1-0	5-3	2-1	4-1	1-0	4-0	0-1
C.D. ARCANGEL	1-7	3-5	4-1	5-1			3-2	7-2	1-0	3-4	6-0	2-0	4-0	1-1	4-1
C.D. CANTALEJO	1-3	1-4	2-2	0-2	1-0			3-0	1-2	1-1	0-1	1-1	4-0	3-2	3-0
C.D. CARBONERO EL MAYOR	1-1	2-3	1-2	1-1	1-0	3-2			0-0	3-3	4-0	1-1	2-1	3-0	5-1
C.D. QUINTANAR-PALACIO	0-1	1-1	1-1	3-1	1-3	0-0	2-1			5-1	1-2	3-0	1-2	2-1	6-3
C.D. PRADENA	1-3	2-5	3-3	3-1	4-4	0-1	3-3	2-2			4-3	2-1	3-1	4-4	5-1
C.D. CANTIMPALOS	0-2	0-4	6-1	2-3	3-2	2-4	3-1	1-1	1-3			1-2	6-1	2-0	5-1
C.D. MOZONCILLO	1-1	3-2	4-0	0-1	2-1	1-1	0-1	2-0	1-3	0-2			1-3	3-2	3-1
GIMNASTICA AYLLONESA	1-3	3-4	0-1	1-3	0-2	0-2	0-4	1-0	2-1	5-4	0-0			3-2	4-2
U.D. VILLCASTÍN RACING	0-5	2-1	0-1	2-1	4-4	1-2	1-3	1-3	3-3	4-2	2-3	2-3			4-2
CABEZUELA C.F.	0-3	1-3	0-0	1-3	1-3	0-3	2-2	1-2	4-2	0-2	4-1	1-8	1-3		

PTO	Equipo	Ptos	J.	G.	E.	P.	F.	C.
1	Turegano C.F.	65	26	20	5	1	77	19
2	C.D. Cuéllar Balompié	54	26	17	3	6	75	35
3	C.D. Monteresma-La Atalaya	43	26	12	7	7	37	43
4	C.D. Sporting Riazano	41	26	13	2	11	47	48
5	C.D. Arcangel	39	26	12	3	11	64	50
6	C.D. Cantalejo	39	26	11	6	9	42	32
7	C.D. Carbonero El Mayor	38	26	10	8	8	51	44
8	C.D. Quintanar-Palacio	36	26	10	6	10	41	35
9	C.D. Pradena	32	26	8	8	10	63	70
10	C.D. Cantimpalos	31	26	10	1	15	49	67
11	C.D. Mozoncillo	30	26	8	6	12	32	42
12	Gimnastica Ayllonesa	28	26	9	1	16	39	61
13	C.D. U.D. Villacastín Racing	23	26	6	5	15	47	69
14	Cabezuela C.F.	15	26	4	3	19	35	84



SORIA		C.D. CALASANZ DE SORIA	C.D. VALERANICA	C.D. SAN JOSÉ "B"	C.D. QUINTANA	C.D. SAN ESTEBAN DE GORMAZ	C.F. PIQUERAS	C.D. SAMPEDRANA	C.D. LANGA	ABEJAR C.F.	C.D. CASTROVIEJO	C.D. VISONTIUM	ARCOS C.F.	C.D. NAVALENO
C.D. CALASANZ DE SORIA		1-1	0-1	2-2	4-0	1-0	1-1	5-0	0-0	1-1	2-2	5-0	9-0	
C.D. VALERANICA	1-2		1-2	1-1	2-1	3-1	5-1	3-2	2-0	4-1	3-2	5-2	3-1	
C.D. SAN JOSÉ "B"	0-4	5-3		0-1	6-2	0-0	1-1	4-1	1-1	0-0	1-0	2-1	10-0	
C.D. QUINTANA	0-0	0-0	1-2		3-2	0-0	2-0	1-0	1-4	3-2	4-0	2-1	5-1	
C.D. SAN ESTEBAN DE GORMAZ	1-3	3-2	2-1	4-3		2-1	0-1	2-1	3-1	4-0	2-1	6-0	4-0	
C.F. PIQUERAS	0-1	4-3	4-2	1-2	3-0		0-0	2-0	4-0	4-1	2-1	3-1	8-0	
C.D. SAMPEDRANA	2-1	1-2	2-3	1-0	3-0	2-3		0-2	2-0	2-0	1-4	4-0	3-1	
C.D. LANGA	0-4	0-2	0-3	1-1	3-2	1-1	1-0		4-1	1-1	3-1	4-1	2-0	
ABEJAR C.F.	0-1	1-1	3-1	2-1	0-1	0-1	1-2	3-1		1-0	5-4	2-2	4-2	
C.D. CASTROVIEJO	0-4	1-2	1-1	0-4	0-0	3-3	1-4	3-0	4-0		3-1	4-3	3-0	
C.D. VISONTIUM	0-2	1-2	0-2	1-2	0-3	2-0	3-1	0-2	2-0	3-1		1-0	1-0	
ARCOS C.F.	0-4	1-1	3-3	1-8	0-2	1-2	2-3	3-1	1-5	2-0	6-0		3-1	
C.D. NAVALENO	0-4	0-3	1-7	3-4	2-4	2-1	0-6	3-4	1-1	1-1	4-2	1-3		

PTO	Equipo	Ptos	J.	G.	E.	P.	F.	C.
1	C.D. Calasanz De Soria	52	24	15	7	2	61	12
2	C.D. Valeránica	47	24	14	5	5	55	34
3	C.D. San José "B"	45	24	13	6	5	58	32
4	C.D. Quintana	45	24	13	6	5	51	29
5	C.D. San Esteban De Gormaz	43	24	14	1	9	50	40
6	C.F. Piqueras	41	24	12	5	7	48	28
7	C.D. Sampedrana	39	24	12	3	9	43	33
8	C.D. Langa	30	24	9	3	12	34	46
9	Abejar C.F.	29	24	8	5	11	35	42
10	C.D. Castroviejo	22	24	5	7	12	31	48
11	C.D. Visontium	22	24	7	1	16	32	51
12	Arcos C.F.	18	24	5	3	16	37	69
13	C.D. Navaleño	8	24	2	2	20	24	95

VALLADOLID		C.D. NAVARRÉS	G <sup>º</sup> MEDINENSE	C.D. S. AGUSTIN VALL.	C.D. LA PEDRAJA	A.D. SAN MIGUEL OLMEDO	C.D. RIOSECO	C.D. BOECILLO	C.D. RAYO CENOBIA CECOSA	C.D.F. MOJADOS "B"	ATLÉTICO PEÑAFIEL	C.D. RUEDA	C.D. LAGUNA	C.D. PARQUESOL	U.D. BELEN	U.D. SUR	C.D. JUV. RONDILLA - UEMC.
C.D. NAVARRÉS		3-1	1-4	2-0	4-1	1-0	1-2	5-1	4-0	2-2	2-1	2-3	0-3	5-3	4-3	3-0	
G <sup>º</sup> MEDINENSE	1-2		1-1	2-0	1-2	1-5	3-2	3-2	2-0	2-1	2-0	3-0	3-0	3-1	3-1	1-1	
C.D. SAN AGUSTIN VALLAD.	4-2	6-0		5-0	1-2	4-0	2-0	1-1	2-0	3-1	3-1	2-0	1-2	6-0	2-1	1-0	
C.D. LA PEDRAJA	1-0	1-2	3-0		2-1	0-0	2-2	1-0	2-1	2-2	3-2	3-1	6-0	4-2	8-1	6-0	
A.D. SAN MIGUEL OLMEDO	0-4	0-2	1-1	0-2		1-3	1-0	0-2	3-2	4-1	4-1	0-0	2-3	5-1	2-1	8-0	
C.D. RIOSECO	1-2	0-1	1-0	0-3	0-2		0-2	2-0	1-0	1-1	2-1	2-1	2-0	3-2	0-1	8-3	
C.D. BOECILLO	0-1	0-0	2-2	1-0	1-2	2-0		1-0	1-1	1-0	1-1	1-1	1-0	2-3	3-0	5-0	
C.D. RAYO CENOBIA CECOSA	1-2	0-0	2-1	1-2	2-1	0-1	1-3		3-2	3-0	3-2	3-0	2-0	6-0	4-1	3-3	
C.D.F. MOJADOS "B"	1-1	0-1	1-3	2-1	1-0	2-2	3-1	1-1		0-1	1-0	1-0	0-5	2-1	4-1	3-3	
ATLÉTICO PEÑAFIEL	2-2	2-2	2-2	1-1	1-2	4-0	3-0	4-3	3-1	1-2	1-2	4-3	6-0	3-0	3-1		
C.D. RUEDA	0-0	0-1	1-1	2-1	1-3	2-2	1-0	2-1	0-1	3-2		5-1	2-1	0-1	2-0	1-0	
C.D. LAGUNA	0-0	2-2	2-0	2-1	0-1	1-1	3-0	1-2	1-2	0-0	2-3		3-1	1-1	4-1	1-1	
C.D. PARQUESOL	0-3	2-3	3-3	1-2	0-1	4-1	6-1	2-2	0-1	2-2	0-0	2-2		1-2	5-2	7-1	
U.D. BELEN	2-7	2-1	0-4	0-3	1-1	3-3	4-2	2-2	1-0	2-2	1-4	3-3	2-1		4-1	0-0	
U.D. SUR	1-1	2-3	0-2	1-1	2-3	1-2	0-3	3-2	0-1	4-3	1-0	2-2	1-2	3-2		1-1	
C.D. JUV. RONDILLA - UEMC.	0-5	0-8	1-3	5-2	0-2	2-3	2-4	0-3	3-5	1-3	1-1	0-2	3-0	1-2	0-0		

PTO	Equipo	Ptos	J.	G.	E.	P.	F.	C.
1	C.D. Navarrés	60	30	18	6	6	71	38
2	G <sup>º</sup> Medinense	60	30	18	6	6	58	38
3	C.D. San Agustín Vallad.	55	30	17	7	6	70	31
4	C.D. La Pedraja	52	30	16	4	10	63	40
5	A.D. San Miguel Olmedo	52	30	16	4	10	54	40
6	C.D. Rioseco	48	30	14	6	10	48	44
7	C.D. Boecillo	42	30	12	6	12	44	44
8	C.D. Rayo Cenobia Cecosá	42	30	12	6	12	53	45
9	C.D. F. Mojados "B"	41	30	12	5	13	41	48
10	Atlético Peñafiel	40	30	10	10	10	60	52
11	C.D. Rueda	36	30	10	6	14	40	44
12	C.D. Laguna	35	30	8	11	11	41	46
13	C.D. Parquesol	35	30	10	5	15	55	55
14	U.D. Belén	34	30	9	7	14	51	80
15	U.D. Sur	20	30	5	5	20	36	79
16	C.D. Juventud Rondilla	14	30	2	8	20	33	94

ZAMORA		C.D. BENAVENTE	C.D. BOVEDANA	FRESNO DE LA RIBERA C.F.	MORALES DEL VINO ATLÉTICO	C.D. VILLALPANDO	SANTA CROYA C.F.	C.D. CORESES	SPORTING ZAMORA C.F.	RACING CLUB BENAVENTE	C.D. VILLARALBO "B"	C.D. CAMARZANA Y LOS VALLES	C.D. SAN CRISTOBAL	U.D. SAN LORENZO C.D.	ATLÉTICO ZAMORA
C.D. BENAVENTE		1-0	4-1	2-0	2-0	4-0	4-0	3-1	3-1	9-0	3-1	3-0	9-0	3-2	
C.D. BOVEDANA	4-0		2-2	1-0	2-0	5-1	3-1	4-2	13-1	5-1	5-1	5-0	4-1	10-1	
FRESNO DE LA RIBERA C.F.	0-1	0-2		0-0	1-1	4-1	3-1	2-2	5-1	3-1	3-2	7-0	5-1	9-1	
MORALES DEL VINO ATLÉTICO	1-1	3-2	3-4		3-1	7-0	2-0	3-1	5-0	4-0	6-0	12-0	5-2	9-1	
C.D. VILLALPANDO	0-2	0-0	1-1	3-3		2-3	2-1	2-0	3-2	3-2	2-1	3-2	1-0	3-2	
SANTA CROYA C.F.	0-3	2-10	3-2	9-7	1-3		4-5	3-2	2-3	3-1	5-3	5-2	9-3	4-1	
C.D. CORESES	1-4	1-2	1-1	0-1	2-2	0-4		4-2	4-1	9-3	6-0	13-1	4-2	4-0	
SPORTING ZAMORA C.F.	3-3	1-4	2-3	2-0	1-1	3-1	8-2		4-4	3-1	7-1	2-1	4-2	2-0	
RACING CLUB BENAVENTE	1-3	0-5	0-2	3-2	0-2	4-2	0-3	4-3		2-3	4-0	4-3	2-2	3-2	
C.D. VILLARALBO "B"	1-3	4-2	2-6	1-4	1-1	1-2	0-5	1-0	0-0		4-1	1-1	2-2	3-2	
C.D. CAMARZANA Y LOS VALLES	1-5	1-3	1-3	2-6	1-2	2-3	2-3	1-0	3-3	1-0		3-2	2-1	2-2	
C.D. SAN CRISTOBAL	0-3	1-7	2-5	2-4	1-2	2-3	1-1	2-5	1-2	0-1	4-0		0-0	3-1	
U.D. SAN LORENZO C.D.	0-7	1-6	1-7	0-7	3-2	2-5	1-5	0-3	3-5	2-3	2-5	3-3		1-1	
ATLÉTICO ZAMORA	1-5	2-6	0-10	1-4	0-6	1-5	1-5	1-8	3-4	1-2	3-4	1-1	0-5		

PTO	Equipo	Ptos	J.	G.	E.	P.	F.	C.
1	C.D. Benavente	71	26	23	2	1	90	19
2	C.D. Bovedana	65	26	21	2	3	112	28
3	Fresno De La Ribera C.F.	54	26	16	6	4	89	36
4	Morales Del Vino Atlético	54	26	17	3	6	101	38
5	C.D. Villalpando	46	26	13	7	6	48	37
6	Santa Croya C.F.	45	26	15	0	11	80	82
7	C.D. Corese	42	26	13	3	10	81	54
8	Sporting Zamora C.F.	37	26	11	4	11	71	53
9	Racing Club Benavente	34	26	10	4	12	54	81
10	C.D. Villaralbo "B"	28	26	8	4	14	39	74
11	C.D. Camarzana Y Los Valles	20	26	6	2	18	41	87
12	C. D. San Cristobal	11	26	2	5	19	35	96
13	U.D. San Lorenzo C.D.	11	26	2	5	19	40	106
14	Atlético Zamora	3	26	0	3	23	31	121

## 2ª División Provincial de Aficionados

LEÓN		C.D. LACIANA	C.D.F. ATLÉTICO PINILLA	C.D. SANTOVENIA DE LA VALDONCINA	C.D. RIBERA CARRIZO	BOÑAR C.F.	C.D. VILLABALTER	C.D. LLIONES F.C.	C.D. ONZONILLA "B"	C.D. CABOALLES DE ABAJO	C.D. SOTO DE LA VEGA
C.D. LACIANA			3-2	3-0	6-1	2-3	2-1 5-1	2-1 4-0	6-1 3-2	5-1	5-1 11-0
C.D. F. ATLÉTICO PINILLA	3-1 2-3			1-2	1-2 3-0	3-0	3-1	2-0 4-2	1-1	4-0 11-0	3-0 7-0
C. D. SANTOVENIA VALDONCINA	0-4 1-0	1-2 1-4			2-1 6-3	6-2	3-0	3-1	2-2 3-0	4-0 4-2	6-0
C.D. RIBERA CARRIZO	1-1 0-1	1-2	5-1			2-2	2-2 2-1	2-1	3-2 5-2	2-1 3-0	2-1
BOÑAR C.F.	0-7 1-3	0-1 1-2	2-3 2-0	3-2 2-5			6-0	0-7	3-2	5-3 4-1	6-2
C.D. VILLABALTER	0-4	1-4 1-1	3-1 3-1	2-4	0-0 2-2			1-1 2-0	2-1	6-1	8-0 8-1
C.D. LLIONES F.C.	0-3	1-2	2-2	0-1 4-3	1-2 2-2	2-2			2-1	1-0	5-3 5-2
C.D. ONZONILLA "B"	1-2	1-3 2-4	1-4	2-1	4-4 5-0	2-2 0-0	0-4 1-3			5-0	3-3 6-1
C.D. CABOALLES DE ABAJO	1-3 2-4	2-4	0-2	2-1	0-1	2-0 1-3	3-0 4-3	3-0 4-3	4-2 4-8		3-1
C.D. SOTO DE LA VEGA	0-8	0-5	1-2 1-3	1-1 0-4	2-4 4-3	1-4	3-0	1-1	3-5 4-1		

PTO	Equipo	Ptos	J.	G.	E.	P.	F.	C.
1	C.D. Laciana	70	27	23	1	3	101	26
2	C.D. F. Atlético Pinilla	65	27	21	2	4	84	27
3	C. D. Sant. Valdoncina	54	27	17	3	7	68	46
4	C.D. Ribera Carrizo	43	27	13	4	10	59	51
5	Boñar C.F.	38	27	11	5	11	60	71
6	C.D. Villabalter	32	27	8	8	11	55	55
7	C.D. Liones F.C.	29	27	8	5	14	50	56
8	C.D. Onzonilla "B"	22	27	5	7	15	58	70
9	C.D. Caboalles Abajo	18	27	7	0	20	43	93
10	C.D. Soto De La Vega	12	27	3	3	21	36	119

SEGOVIA		C.D. COCA	C.D. MONTERESMA-LA ATALAYA "B"	SPORTING NAVA DELA ASUNCION	C.D. SIERRA DE LA MUJER MUERTA	C.D. IE UNIVERSITY ATHLETICS	C.D. PINILLOS	ATCO. HONTANARES	C.D. BERNARDOS	C.F. VALLELADO	C.F. VALSECA	C.D. POLID. SEPÚLVEDA	C.D. CANTALEJO "B"
C.D. COCA			2-2	2-1	4-1	3-2	2-0	2-0	5-1	4-1	7-1	2-0	4-0
C.D. MONTER-LA ATALAYA "B"	2-2			7-1	4-0	2-1	4-0	5-3	4-2	1-1	2-2	5-2	3-0
SPORTING NAVA ASUNCION	2-3	3-4			2-1	3-1	2-4	2-2	6-1	3-1	4-1	1-0	4-2
C.D. SIERRA MUJER MUERTA	2-4	3-3	3-2			0-2	1-1	5-2	7-0	5-0	3-2	2-0	4-1
C.D. IE UNIVERSITY ATHLETICS	0-1	0-0	1-1	3-3			0-0	4-0	7-2	5-2	1-2	3-1	4-1
C.D. PINILLOS	2-1	2-2	2-3	4-3	1-2			2-1	3-3	2-1	3-0	6-4	5-2
ATCO. HONTANARES	2-1	1-1	3-0	1-0	0-0	2-4			3-0	0-4	1-3	4-0	7-1
C.D. BERNARDOS	0-6	1-3	2-3	4-0	4-0	0-1	2-0			0-0	4-3	3-0	3-1
C.F. VALLELADO	0-5	0-0	3-1	0-1	1-0	2-1	3-3	1-1			2-0	1-0	0-2
C.F. VALSECA	1-5	0-7	2-5	0-3	3-4	2-1	2-2	0-3	1-1			3-1	3-0
C.D. POLID. SEPÚLVEDA	0-5	3-3	2-6	2-3	2-3	3-1	1-3	3-3	3-0	3-5			6-2
C.D. CANTALEJO "B"	4-8	0-6	2-5	0-1	0-3	1-1	0-3	0-1	0-1	2-3	1-1		

PTO	Equipo	Ptos	J.	G.	E.	P.	F.	C.
1	C.D. Coca	56	22	18	2	2	78	24
2	C.D. Monter.-Atalaya "B"	46	22	12	10	0	70	29
3	Sporting Nava Asuncion	38	22	12	2	8	60	49
4	C.D. Sierra Mujer Muerta	36	22	11	3	8	51	41
5	C.D. University Athletics	35	22	10	5	7	46	32
6	C.D. Pinillos	35	22	10	5	7	46	41
7	Atco. Hontanares	29	22	8	5	9	43	42
8	C.D. Bernardos	28	22	8	4	10	40	56
9	C.F. Vallelado	27	22	7	6	9	25	38
10	C.F. Valseca	24	22	7	3	12	39	64
11	C.D. Polid.Sepúlveda	9	22	3	3	16	37	65
12	C.D. Cantalejo "B"	5	22	1	2	19	22	76

VALLADOLID		C.D. VILLA DE SIMANCAS "B"	ATLÉTICO TORDESILLAS "B"	C.D. DON BOSCO	C.D. SAN PÍOX	C.D. SANTOVENIA	C.D. RACING DE MAYORGA	C.F. VIANA DE CEGA	C.D. ATLÉTICO PORTILLO	C.D. TUDELA	C.D. RACING VALDESTILLAS	C.D. UNIÓN ARROYO	C.D. PEDRAJAS	C.D. ARCÉS	VICTORIA C.F. - UEMC	C.D. JUV. RONDILLA "B"	C.D. SAN ISIDRO
C.D. VILLA DE SIMANCAS "B"			3-0	3-0	0-1	1-0	3-0	3-0	1-0	6-0	3-0	0-0	0-0	2-0	5-3	4-0	2-1
ATLÉTICO TORDESILLAS "B"	2-0			0-0	2-2	4-3	6-2	4-1	5-1	3-0	1-1	3-0	4-1	5-1	4-0	5-3	3-0
C.D. DON BOSCO	1-1	5-3			2-4	4-3	3-3	2-1	3-0	2-1	1-0	4-1	3-0	2-2	6-2	5-0	2-1
C.D. SAN PÍOX	3-2	0-2	0-2			1-3	2-1	1-0	2-0	4-3	2-0	1-3	2-0	2-2	1-0	1-0	2-3
C.D. SANTOVENIA	1-0	0-1	2-2	2-1			2-2	2-0	1-0	0-3	1-0	2-1	2-3	2-1	3-1	0-1	2-1
C.D. RACING DE MAYORGA	2-3	4-3	2-3	3-2	1-3			3-1	2-3	1-3	4-4	5-3	3-2	5-2	3-3	3-2	5-3
C.F. VIANA DE CEGA	0-2	1-2	0-1	2-1	0-0	2-1			2-1	2-2	3-3	4-2	2-1	2-0	4-1	6-1	2-2
C.D. ATLÉTICO PORTILLO	1-1	2-0	2-2	0-2	3-0	0-0	1-2			0-0	1-1	1-1	3-3	2-0	4-3	2-1	1-0
C.D. TUDELA	1-6	4-2	1-3	1-4	2-2	5-3	1-0	2-4			1-2	1-2	4-0	1-1	0-0	2-0	5-1
C.D. RACING VALDESTILLAS	0-1	1-1	4-2	1-2	1-1	1-2	1-2	1-1	1-0			2-1	1-2	2-1	4-2	4-2	2-1
C.D. UNIÓN ARROYO	1-2	1-5	1-2	0-3	1-1	2-3	0-2	1-0	3-1	2-1		2-2	4-2	2-2	3-2	5-1	
C.D. PEDRAJAS	1-2	0-4	2-1	0-3	2-4	1-5	1-1	1-2	1-2	0-3	2-1	1-1	3-0	2-1	4-3	3-1	4-1
C.D. ARCÉS	0-2	1-4	2-1	1-4	5-3	0-3	1-5	0-2	3-1	1-1	3-0	1-3		0-4	2-3	4-0	
VICTORIA C.F. - UEMC	0-3	2-3	1-3	1-1	1-1	0-0	2-2	1-1	0-2	4-0	3-4	2-2	2-3			3-1	3-1
C.D. JUV. RONDILLA "B"	0-5	2-2	1-3	2-2	0-1	0-8	2-1	2-2	0-3	3-1	0-0	3-1	1-4	2-2			4-1
C.D. SAN ISIDRO	0-2	1-5	3-1	0-3	2-6	2-2	0-2	0-6	1-1	0-2	0-4	4-6	2-3	1-1	2-0		

PTO	Equipo	Ptos	J.	G.	E.	P.	F.	C.
1	C.D. Villa Simancas "B"	70	30	22	4	4	68	18
2	Atlético Tordesillas "B"	65	30	20	5	5	88	42
3	C.D. Don Bosco	60	30	18	6	6	71	46
4	C.D. San Pío X	58	30	18	4	8	59	38
5	C.D. Santovenia	49	30	14	7	9	53	45
6	C.D. Racing De Mayorga	46	30	13	7	10	81	69
7	C.F. Viana De Cega	45	30	13	6	11	52	44
8	C.D. Atlético Portillo	43	30	11	10	9	46	40
9	C.D. Tudela	39	30	11	6	13	53	57
10	C.D. Racing Valdestillas	38	30	10	8	12	45	48
11	C.D. Unión Arroyo	36	30	10	6	14	51	60
12	C.D. Pedrajas	35	30	10	5	15	50	70
13	C.D. Arces	28	30	8	4	18	47	72
14	Victoria C.F.	23	30	4	11	15	52	70
15	C.D. Juventud Rondilla "B"	20	30	6	5	19	39	81
16	C.D. San Isidro	13	30	3	4	23	35	90

## ▶ 3ª División Provincial de Aficionados

VALLADOLID	C.D. RENEDO DE ESGUEVA	C.D. LA CISTERNIGA C.F. "B"	C.D. SAN JOSE JESUITAS	C.D. CABEZON	C.D. SAN NICOLAS "A"	C.D. DERECHO	C.F. VILLVERDE	C.D. MEDINENSE	C.P. VILLALON DE CAMPOS	C.D. ZARATAN SPORT	C.D. LA SECA	C.D. MARISTAS C.C.V	ATLÉTICO SERRADA	C.D. CIGALES	C.D. SAN PÍOX "B"	C.D. ATLÉTICO PORTILLO	C.D. RIOSECO - UEMC "B"	C.D. POZALDEZ
C.D. RENEDO DE ESGUEVA		3-1	3-3	1-1	4-3	4-0	4-0	4-3	3-1	1-0	3-2	6-2	5-1	3-1	5-1	3-1	7-1	4-0
C.D. LA CISTERNIGA C.F. "B"	2-1		2-0	1-1	3-3	4-2	6-1	3-2	12-1	6-0	3-0	4-0	3-0	3-1	7-1	5-1	7-0	6-0
C.D. SAN JOSE JESUITAS	2-4	3-0		3-3	6-0	1-1	5-0	4-2	4-1	2-1	3-3	6-0	3-0	2-0	5-1	3-0	9-0	3-1
C.D. CABEZON	1-1	6-1	1-2		3-2	3-1	5-0	5-2	7-1	7-1	3-2	6-1	4-0	3-1	7-1	4-2	4-2	5-0
C.D. SAN NICOLAS "A"	2-3	0-3	2-3	2-1		2-0	5-1	1-0	4-3	3-2	4-3	5-1	5-4	3-5	7-2	5-0	2-2	5-0
C.D. DERECHO	3-1	1-0	0-2	4-1	1-1		2-2	3-2	4-1	3-2	1-3	6-2	2-3	2-2	2-0	1-1	5-0	3-2
C.F. VILLVERDE	2-7	1-1	5-1	1-3	5-3	3-4		6-3	1-3	4-3	5-4	5-4	2-2	3-3	7-3	4-3	4-2	1-2
C.D. MEDINENSE	2-6	5-2	2-1	3-5	3-0	3-4	1-2		1-0	1-0	2-1	1-2	2-6	3-3	7-2	5-1	1-3	1-1
C.P. VILLALON DE CAMPOS	3-0	0-3	0-2	0-3	3-1	1-2	3-1	3-5		5-1	0-1	4-2	2-0	2-2	2-1	5-1	5-1	3-2
C.D. ZARATAN SPORT	0-2	1-4	0-4	1-0	2-3	1-3	4-0	3-3	2-1		1-1	5-0	5-1	5-2	3-1	0-0	8-2	2-1
C.D. LA SECA	0-1	2-3	2-1	0-3	0-3	3-2	3-1	0-2	3-2	1.34		1-3	5-2	1-0	2-0	0-0	2-0	2-1
C.D. MARISTAS C.C.V	0-6	3-4	1-3	2-1	2-1	4-3	1-3	0-0	1-2	5-5	3-2		0-1	2-2	3-0	6-2	3-2	4-1
ATLÉTICO SERRADA	3-2	0-6	0-5	0-6	2-4	2-4	1-2	3-8	0-2	3-0	5-1	4-3		5-4	3-3	4-2	3-1	0-1
C.D. CIGALES	2-1	0-1	0-0	2-2	1-4	3-3	1-2	1-1	3-3	0-1	3-4	1-2	5-1		2-1	3-5	9-0	3-1
C.D. SAN PÍOX "B"	1-2	1-9	2-6	1-5	2-7	2-3	0-4	1-4	1-0	1-6	2-1	0-0	0-1	2-1		1-0	2-1	1-0
C.D. ATLÉTICO PORTILLO	0-4	0-5	1-5	1-7	1-3	0-3	1-1	1-4	1-1	1-3	1-1	1-3	2-1	2-1	1-1		1-1	2-1
C.D. RIOSECO - UEMC "B"	0-3	1-4	1-7	2-6	0-1	0-5	1-2	1-4	2-4	2-5	2-5	0-2	1-2	1-2	1-4	2-1		2-2
C.D. POZALDEZ	1-3	0-4	0-6	0-3	0-6	2-2	1-2	3-3	1-2	1-2	1-3	1-6	1-1	1-1	1-2	0-3	0-3	

Posición	Equipo	Puntos	J.	G.	E.	P.	F.	C.
1	C.D. Renedo De Esgueva	81	33	26	3	4	109	43
2	C.D. La Cisterniga C.F. "B"	78	33	25	3	5	126	40
3	C.D. San Jose Jesuitas	74	33	23	5	5	108	38
4	C.D. Cabezon	74	33	23	5	5	120	41
5	C.D. San Nicolas "A"	63	33	20	3	10	99	66
6	C.D. Derecho	60	33	18	6	9	83	61
7	C.F. Villaverde	50	33	15	5	13	78	92
8	C.D. Medinense	48	33	14	6	13	88	76
9	C.P. Villalon De Campos	47	33	15	2	16	68	77
10	C.D. Zaratan Sport	46	33	14	4	15	75	73
11	C.D. La Seca	46	33	14	4	15	63	66
12	C.D. Maristas C.C.V	45	33	14	3	16	73	94
13	Atlético Serrada	39	33	12	3	18	63	96
14	C.D. Cigales	29	33	6	11	16	65	74
15	C.D. San Pio X "B"	26	33	8	2	23	44	115
16	C.D. Atlético Portillo	22	33	5	7	21	39	95
17	C.D. Rioseco "B"	12	33	3	3	27	39	124
18	C.D. Pozaldez	11	33	2	5	26	28	97

## ▶ 1ª División Provincial de Juveniles

ÁVILA	DEPORTIVO ARENAS C.F.	C.D. LAS NAVAS	C.D. CEBREREÑA	C.D. COL. DIOCESANOS "C"	F.C. EL HOYO DE PINARES	P. CASA SOCIAL CATÓLICA	C.D. Z. NOR. EL SEMINARIO "B"	ARÉVALO C.F.	C.F. EL TIEMBLO	EL BARCO C.F.	C.D. COL. DIOCESANOS "D"	REAL ÁVILA C.F. S.A.D. "B"
DEPORTIVO ARENAS C.F.		2-3	4-1	8-3	5-0	2-1	3-2	4-1	2-0	7-2	8-0	5-1
C.D. LAS NAVAS	1-2		4-0	4-2	6-3	3-2	3-2	4-2	2-0	8-1	7-0	4-0
C.D. CEBREREÑA	3-4	0-1		1-0	3-1	5-0	3-2	4-2	3-1	5-0	8-0	5-2
C.D. COLEG. DIOCESANOS "C"	5-4	0-3	0-2		6-1	3-4	2-0	6-1	5-0	7-1	6-1	2-0
F.C. EL HOYO DE PINARES	1-4	1-4	1-0	3-5		2-1	4-2	6-1	6-0	3-0	9-0	5-2
P. CASA SOCIAL CATÓLICA	2-1	2-5	0-1	0-4	1-7		4-3	3-3	7-1	7-0	3-2	3-1
C.D. Z. N. EL SEMINARIO "B"	1-3	1-0	1-3	2-4	1-2	3-3		3-2	5-1	5-3	7-1	2-0
ARÉVALO C.F.	1-2	2-2	4-4	2-3	2-2	5-2	3-2		5-6	4-0	8-1	7-1
C.F. EL TIEMBLO	2-4	2-2	3-6	1-1	1-5	3-3	0-1	5-3		3-1	3-0	4-1
EL BARCO C.F.	1-6	2-4	2-1	1-2	2-6	0-2	1-3	2-1	2-4		5-1	2-0
C.D. COL. DIOCESANOS "D"	0-6	1-15	1-5	1-4	0-6	2-5	0-9	3-7	1-4	3-1		5-3
REAL ÁVILA C.F. S.A.D. "B"	2-5	0-3	0-3	0-4	1-5	0-2	0-1	1-3	2-1	5-1	1-2	

PTO	Equipo	Ptos	J.	G.	E.	P.	F.	C.
1	Deportivo Arenas C.F.	57	22	19	0	3	91	33
2	C.D. Las Navas	56	22	18	2	2	88	27
3	C.D. Cebrereña	46	22	15	1	6	66	33
4	C.D. Col. Diocesanos "C"	46	22	15	1	6	74	40
5	F.C. El Hoyo De Pinares	43	22	14	1	7	79	47
6	P. Casa Social Católica	33	22	10	3	9	57	56
7	C.D. Z. N. El Seminario "B"	31	22	10	1	11	58	45
8	Arévalo C.F.	25	22	7	4	11	69	66
9	C.F. El Tiemblo	24	22	7	3	12	45	67
10	El Barco C.F.	12	22	4	0	18	30	87
11	C.D. Col. Diocesanos "D"	9	22	3	0	19	25	130
12	Real Ávila C.F. S.A.D. "B"	6	22	2	0	20	23	74

BURGOS		C.D. CASCO VIEJO	C.D. BURGOS PROMESAS 2000 "B"	BURGOS UNIÓN DEPORTIVA "B"	C.D. INTERNACIONAL VISTA ALEGRE	C.D. SAN FELICES	ALCÁZAR C.D.	VILLARCAYO NELA C.F.	C.D. GRUPO ANTOLIN	C.D. SAN PEDRO	ARANDINA C.F. "B"	C.F. BRIVIESCA NORPETROL	C.D. LA CHARCA "B"	DEPORTIVA C.F. TRABAJADORES DE BRIDGESTONE	
C.D. CASCO VIEJO			3-3	2-1	4-1	1-1	7-1	1-0	4-0	3-1	3-0	7-0	6-0	11-0	6-1
C.D. BURGOS PROMESAS 2000 "B"	1-3		5-0	3-2	5-0	5-0	3-1	2-1	5-1	6-1	6-0	2-1	4-0	7-0	
BURGOS UNIÓN DEPORTIVA "B"	4-1	1-1		0-2	1-0	6-0	5-1	6-3	3-2	5-1	6-1	4-1	5-4	7-0	
C.D. INTERNACIONAL VISTA ALEGRE	1-4	2-0	1-2		0-3	5-1	4-0	3-2	4-0	8-0	4-1	3-2	4-0	5-1	
C.D. SAN FELICES	1-2	1-4	1-7	1-0		1-0	5-0	1-3	1-0	3-1	3-0	5-0	0-2	5-2	
ALCÁZAR C.D.	1-3	0-6	2-1	1-2	4-1		1-0	7-0	4-1	5-1	2-3	5-1	3-2	4-0	
VILLARCAYO NELA C.F.	3-3	2-4	0-4	1-6	4-3	2-2		5-3	0-0	1-0	0-2	6-1	6-0	5-0	
C.D. GRUPO ANTOLIN	0-7	0-4	2-10	2-5	1-3	4-2	2-1		2-0	2-3	0-2	3-1	3-1	3-0	
C.D. SAN PEDRO	0-3	0-2	0-4	0-2	1-2	1-1	1-3	1-1		2-0	1-4	1-2	2-1	5-1	
ARANDINA C.F. "B"	0-3	2-0	1-3	2-3	1-2	0-1	2-3	1-1	0-1		2-2	3-2	4-1	6-0	
C.F. BRIVIESCA NORPETROL	0-4	0-2	1-1	1-2	1-3	3-4	2-2	2-3	0-0	1-2		0-2	8-0	2-2	
C.D. LA CHARCA "B"	0-0	0-5	1-4	0-1	1-4	4-1	0-3	2-0	0-3	2-2	1-3		5-0	6-1	
DEPORTIVA C.F.	2-2	1-4	1-4	2-2	1-5	1-3	1-2	2-2	1-2	3-3	1-0	1-1		4-1	
C.D. TRABAJADORES DE BRIDGESTONE	1-9	0-7	2-4	0-3	0-1	1-5	0-1	1-2	0-3	0-3	1-1	2-6	1-3		

PTO	Equipo	Ptos	J.	G.	E.	P.	F.	C.
1	C.D. Casco Viejo	65	26	20	5	1	102	23
2	C.D. Bur. Promesas "B"	65	26	21	2	3	96	22
3	Bur. Unión Deportiva "B"	62	26	20	2	4	98	36
4	C.D. Inter. Vista Alegre	58	26	19	1	6	75	33
5	C.D. San Felices	49	26	16	1	9	56	42
6	Alcázar C.D.	41	26	13	2	11	60	61
7	Villarcayo Nela C.F.	37	26	11	4	11	52	55
8	C.D. Grupo Antolin	30	26	9	3	14	45	76
9	C.D. San Pedro	25	26	7	4	15	29	49
10	Arandina C.F. "B"	25	26	7	4	15	41	63
11	C.F. Brivesca	24	26	6	6	14	40	61
12	C.D. La Charca "B"	24	26	7	3	16	42	68
13	Deportiva C.F.	17	26	4	5	17	35	87
14	C.D. Trab.Bridgestone	2	26	0	2	24	18	113

LEÓN		C.D. FÚTBOL PEÑA "B"	C. Y.D. LEONESA S.A.D. "B"	C.D. LA BAÑEZA	C.D. FLORES DEL SIL	S.D. PONTERRADINA C.F. S.A.D. "B"	C.D. CUATROVIENTOS	LEÓN C.F.	C.D. DE FÚTBOL LA ROBLA	C.D. LACIANA	ATLÉTICO ASTORGA F.C.	C.D. LA VIRGEN DEL CAMINO	ATLÉTICO TEMPLARIO	C.D. FÚTBOL SAN ANDRÉS	C.D. LOYOLA
C.D. FÚTBOL PEÑA "B"			3-0	1-4	2-1	3-1	5-0	5-1	5-3	3-1	6-2	2-0	6-0	2-0	4-0
C. Y.D. LEONESA S.A.D. "B"	3-7		2-3	3-0	3-2	6-1	1-1	0-0	1-1	1-0	3-0	4-1	3-5	6-0	
C.D. LA BAÑEZA	1-2	0-2		3-0	4-1	1-1	3-1	3-0	6-0	4-3	8-0	4-2	6-3	7-4	
C.D. FLORES DEL SIL	1-3	1-2	3-2		5-1	0-0	3-0	4-0	3-2	5-3	6-0	5-1	5-3	4-2	
S.D. PONTERRADINA C.F. S.A.D. "B"	1-2	2-3	3-0	2-4		2-0	1-0	4-0	0-1	1-0	4-1	3-1	4-1	0-0	
C.D. CUATROVIENTOS	0-2	4-3	1-3	5-4	1-2		2-0	1-1	1-3	4-1	4-0	2-1	2-1	2-1	
LEÓN C.F.	1-0	0-4	1-3	0-1	1-1	2-1		1-2	1-0	5-2	6-4	2-1	2-1	2-2	
C.D. DE FÚTBOL LA ROBLA	0-5	0-0	2-0	0-1	3-1	2-1	3-3		2-3	1-0	0-3	4-2	4-1	0-0	
C.D. LACIANA	1-3	3-4	2-2	1-0	0-2	1-2	2-2	0-0		3-0	3-2	1-2	2-2	7-0	
ATLÉTICO ASTORGA F.C.	1-4	5-7	1-3	4-1	3-3	2-1	2-4	2-2	2-1		3-2	0-0	4-2	2-1	
C.D. LA VIRGEN DEL CAMINO	1-2	2-1	3-3	1-4	1-4	4-1	2-1	2-2	2-1	4-4		2-4	2-1	4-2	
ATLÉTICO TEMPLARIO	3-2	1-2	0-2	0-1	2-2	1-2	1-1	1-2	3-1	1-4	1-1		4-4	2-2	
C.D. FÚTBOL SAN ANDRÉS	1-1	0-3	3-6	3-0	1-2	2-1	3-1	0-5	0-3	0-1	1-3	2-3		4-3	
C.D. LOYOLA	1-3	1-4	2-2	0-1	0-4	2-2	1-2	5-2	3-3	2-1	3-0	3-0	2-3		

PTO	Equipo	Ptos	J.	G.	E.	P.	F.	C.
1	C.D. Fútbol Peña "B"	67	26	22	1	3	83	28
2	CyD Leonesa S.A.D. B	52	26	16	4	6	71	43
3	C.D. La Bañeza	52	26	17	4	5	83	43
4	C.D. Flores Del Sil	49	26	16	1	9	63	43
5	S.D. Ponterradina C.F. S.A.D. "B"	43	26	13	4	9	53	40
6	C.D. Cuatrovientos	34	26	10	4	12	42	52
7	León C.F.	33	26	9	6	11	41	51
8	C.D. de Fútbol La Robla	32	26	9	8	9	40	48
9	C.D. Laciana	30	26	8	6	12	46	48
10	Atlético Astorga F.C.	28	26	8	4	14	52	68
11	C.D. Virgen del Camino	25	26	8	4	14	46	74
12	Atlético Templario	21	26	5	6	15	38	64
13	C.D. Fútbol San Andrés	21	26	6	3	17	47	74
14	C.D. Loyola	19	26	4	7	15	42	71

PALENCIA		C.D. LA SALLE	C.D. PAN Y GUINDAS	C.D. SAN TELMO	C.D. GUARDENSE	C.D. PALENCIA BALOMPIÉ	C.D.D. BASE VILLAMURIEL	C.F. VENTA DE BAÑOS	C.D.F. SAN ANTONIO	C.D. SAN JUANILLO "B"	C.D. CARRION	ATLÉTICO AGUILAR	C.D. AVE MARIA
C.D. LA SALLE			2-0	1-1	2-0	2-3	2-1	4-1	4-2	3-2	9-1	3-0	13-0
C.D. PAN Y GUINDAS	6-1		3-2	2-1	3-0	3-1	3-0	3-1	3-1	7-2	7-4	5-0	
C.D. SAN TELMO	1-2	3-0		2-4	6-0	5-1	6-2	3-1	5-1	4-2	2-2	11-0	
C.D. GUARDENSE	2-2	4-3	0-1		8-1	1-2	8-2	1-1	2-3	3-2	3-0	11-0	
C.D. PALENCIA BALOMPIÉ	2-2	1-1	1-2	2-3		2-1	3-2	2-2	4-2	3-0	4-0	7-1	
C.D.D. BASE VILLAMURIEL	1-2	0-3	2-2	0-2	4-3		4-0	3-1	3-2	3-0	4-2	4-0	
C.F. VENTA DE BAÑOS	0-3	4-6	2-1	3-3	1-1	2-0		2-0	3-2	1-0	5-1	4-1	
C.D.F. SAN ANTONIO	2-3	1-3	0-3	1-2	1-4	1-2	3-1		1-2	1-3	2-1	4-2	
C.D. SAN JUANILLO "B"	1-5	2-3	1-7	2-4	1-1	0-1	1-1	1-5		1-0	2-1	3-0	
C.D. CARRION	1-4	6-0	1-5	1-5	3-6	0-5	3-1	1-1	3-0		2-2	3-1	
ATLÉTICO AGUILAR	2-3	2-3	0-1	2-3	1-2	4-0	1-2	2-2	3-3	2-1		11-1	
C.D. AVE MARIA	0-9	0-8	0-4	4-0	0-7	1-3	0-10	1-4	2-1	2-3	2-4		

PTO	Equipo	Ptos	J.	G.	E.	P.	F.	C.
1	C.D. La Salle	54	22	17	3	2	81	29
2	C.D. Pan Y Guindas	52	22	17	1	4	75	38
3	C.D. San Telmo	48	22	15	3	4	77	26
4	C.D. Guardense	42	22	13	3	6	70	38
5	C.D. Palencia Balompié	38	22	11	5	6	59	46
6	C.D.D. Base Villamuriel	37	22	12	1	9	45	38
7	C.F. Venta De Baños	30	22	9	3	10	49	54
8	C.D.F. San Antonio	19	22	5	4	13	37	49
9	C.D. San Juanillo "B"	18	22	5	3	14	34	60
10	C.D. Carrion	17	22	6	2	14	38	66
11	Atlético Aguilar	16	22	4	4	14	47	57
12	C.D. Ave Maria	6	22	2	0	20	18	129

SALAMANCA														
	CF. SALMANTINO UDS	C.D. CARBAJOSA DE LA SAGRADA	CIUDAD RODRIGO C.F.	C.D. HER. CAMELOT HELMÁNTICA	C.D. NAVEGA "B"	C.D. UNION. SALAMANCA C.F. "B"	REAL SALAM. MONTERREY C.F.	C.D. GUIJUELO D.O.	C.D. PEÑARANDA BRACAMONTE	C.D. BÉJAR INDUSTRIAL	C.D.F. HELMÁNTICO "B"	C.D. MUNIBAR PIZARRALES "B"	ALBA DE TORMES C.F.	C.D. JAI - ALAI BOLIVAR
CF. SALMANTINO UDS		3-1	1-1	1-0	2-1	2-0	1-0	3-1	4-0	2-0	5-0	11-2	5-0	10-0
C.D. CARBAJOSA DE LA SAGRADA	3-2		0-1	3-1	2-2	2-0	1-0	2-1	0-3	1-0	12-0	7-1	7-1	8-0
CIUDAD RODRIGO C.F.	0-2	1-4		0-0	1-0	2-1	2-2	4-3	2-1	3-0	5-0	7-0	6-1	12-0
C.D. HER. CAMELOT HELMÁNTICA	0-2	3-0	0-2		1-2	3-2	2-1	3-0	2-0	1-0	4-0	4-2	10-1	7-0
C.D. NAVEGA "B"	1-3	0-4	1-2	1-3		2-2	2-1	3-2	1-0	4-2	5-1	4-1	2-1	3-0
C.D. UNION. SALAMANCA C.F. "B"	0-2	0-1	0-3	1-0	3-2		1-0	4-0	0-1	3-0	6-1	8-0	10-1	10-0
REAL SALAMANCA MONTERREY C.F.	0-2	1-5	1-5	2-1	2-0	2-1		1-1	1-0	1-2	0-0	3-1	4-0	5-0
C.D. GUIJUELO D.O.	0-4	1-5	8-2	1-2	4-6	2-1	2-3		2-1	2-0	5-0	7-1	5-0	8-1
C.D. PEÑARANDA BRACAMONTE	0-3	1-3	1-4	1-2	1-3	1-1	1-1	3-4		3-1	12-0	2-0	3-0	8-0
C.D. BÉJAR INDUSTRIAL	0-3	3-5	1-1	0-3	0-3	2-3	1-3	1-3	3-2		3-0	8-2	10-0	3-0
C.D.F. HELMÁNTICO "B"	1-8	1-8	1-5	1-2	1-4	0-6	3-7	2-3	1-4	0-5		1-1	5-2	4-2
C.D. MUNIBAR PIZARRALES "B"	0-1	1-3	1-5	3-6	2-6	1-6	1-2	1-2	1-5	1-5	2-4		0-3	4-2
ALBA DE TORMES C.F.	3-7	1-7	1-6	0-2	1-4	0-2	1-3	4-6	1-2	0-2	1-2	0-1		7-1
C.D. JAI - ALAI BOLIVAR	0-9	1-14	4-7	0-9	0-3	0-9	2-3	1-8	0-6	0-6	2-4	0-3	4-2	

PTO	Equipo	Ptos	J.	G.	E.	P.	F.	C.
1	C.F. Salmantino	73	26	24	1	1	98	14
2	C.D. Carbajosa De La Sagrada	64	26	21	1	4	108	29
3	Ciudad Rodrigo C.F.	61	26	19	4	3	89	34
4	C.D. Her. Camelot Helmántica	55	26	18	1	7	71	26
5	C.D. Navega "B"	50	26	16	2	8	65	42
6	C.D. Un. Salamanca C.F. "B"	44	26	14	2	10	80	30
7	Real Salamanca Monterrey C.F.	43	26	13	4	9	49	38
8	C.D. Guijuelo	43	26	14	1	11	81	58
9	C.D. Peñaranda Bracamonte	35	26	11	2	13	52	40
10	C.D. Béjar Industrial	31	26	10	1	15	58	49
11	C.D.F. Helmántico "B"	17	26	5	2	19	33	109
12	C.D. Munibar Pizarrales "B"	10	26	3	1	22	33	112
13	Alba De Tormes C.F.	6	26	2	0	24	32	116
14	C.D. Jai - Alai Bolivar	3	26	1	0	25	20	172

SEGOVIA											
	C.D. FUTURO CUÉLLAR	C.D. CANTALEJO	C.D. EL ESPINAR-SAN RAFAEL	C.D. QUINTANAR-PALACIO "B"	C.D. CLARET	C.D. CARBONERO EL MAYOR	Gª SEGOVIANA C.F. "C"	UNAMI C.P.	C.D. MONTERESMA-LA ATALAYA "B"	C.D. CLARET "B"	C.D. CLARET "C"
C.D. FUTURO CUÉLLAR		8-2	4-5	5-0	2-1	3-0	6-0	3-1	8-0	5-0	9-0
C.D. CANTALEJO	3-3		3-1	5-3	0-0	4-1	4-1	6-2	3-2	4-1	10-1
C.D. EL ESPINAR-SAN RAFAEL	1-2	5-3		1-1	1-1	8-0	5-1	2-0	3-1	7-1	13-0
C.D. QUINTANAR-PALACIO "B"	2-4	2-1	2-1		1-2	1-2	1-1	1-0	5-3	1-0	6-0
C.D. CLARET	1-4	1-5	2-5	1-2		1-0	4-2	4-0	4-0	3-1	7-0
C.D. CARBONERO EL MAYOR	0-4	1-6	4-3	3-2	0-0		0-0	6-2	11-0	6-4	5-0
Gª SEGOVIANA C.F. "C"	0-3	2-6	2-1	3-3	2-1	2-0		2-1	2-1	2-2	4-0
UNAMI C.P.	0-7	2-6	1-6	1-2	0-3	5-4	2-1		1-2	2-1	4-1
C.D. MONTERESMA-LA ATALAYA "B"	1-6	1-4	4-4	1-4	2-1	1-2	2-5	3-7		2-2	2-2
C.D. CLARET "B"	0-3	0-7	2-4	1-2	2-6	3-6	2-5	2-3	4-1		4-1
C.D. CLARET "C"	0-12	0-6	2-6	0-7	0-9	0-6	0-2	1-7	0-4	1-5	

PTO	Equipo	Ptos	J.	G.	E.	P.	F.	C.
1	C.D. Futuro Cuéllar	55	20	18	1	1	101	17
2	C.D. Cantalejo	47	20	15	2	3	88	37
3	C.D. El Espinar-San Rafael	39	20	12	3	5	82	36
4	C.D. Quintanar-Palacio "B"	36	20	11	3	6	48	35
5	C.D. Claret	33	20	10	3	7	52	29
6	C.D. Carbonero El Mayor	32	20	10	2	8	57	49
7	Gª Segoviana C.F. "C"	31	20	9	4	7	39	44
8	Unami C.P.	21	20	7	0	13	41	63
9	C.D. Monteresma-La Atalaya "B"	12	20	3	3	14	33	78
10	C.D. Claret "B"	11	20	3	2	15	37	71
11	C.D. Claret "C"	1	20	0	1	19	9	128

SORIA						
	SPORTING CLUB UXAMA	C.D. CALASANZ DE SORIA "B"	C.D. CALASANZ DE SORIA "C"	NORMA SAN LEONARDO C.F.	S.D. ALMAZÁN	C.D. SAN JOSÉ "B"
SPORTING CLUB UXAMA		3-2 4-1	1-2 5-0 1-0	1-0 4-0	4-0 4-0 1-1	5-2 2-1
C.D. CALASANZ DE SORIA "B"	4-1 0-2 1-1		1-1 2-0	6-1 3-3	2-1 4-0 0-0	2-0 2-2 3-2
C.D. CALASANZ DE SORIA "C"	2-4 3-1	4-1 2-4 0-1		3-3 1-1 5-2	2-2 4-1	4-1 1-0 0-0
NORMA SAN LEONARDO C.F.	3-0 2-1 6-4	1-0 1-2 0-1	1-3 4-1		3-0 3-1 1-3	2-2 3-0
S.D. ALMAZÁN	4-3 1-5	1-1 0-2	4-0 2-2 3-0	5-3 1-0		0-1 3-0 2-1
C.D. SAN JOSÉ "B"	1-4 2-4 1-3	0-4 2-2	0-3 3-2	1-1 1-3 4-2	4-0 1-1	

PTO	Equipo	Ptos	J.	G.	E.	P.	F.	C.
1	Sporting Club Uxama	50	25	16	2	7	68	39
2	C.D. Calasanz De Soria "B"	46	25	13	7	5	51	32
3	C.D. Calasanz De Soria "C"	33	25	9	6	10	45	48
4	Norma San Leonardo C.F.	32	25	9	5	11	49	53
5	S.D. Almazán	27	25	8	6	11	36	54
6	C.D. San José "B"	18	25	4	6	15	32	58

<b>VALLADOLID</b>		C.D. PARQUESOL - UEMC "B"	C.D. LAGUNA UEMC	C.D. ZONA SUR	C.D. SAN AGUSTIN VALLADOLID	VICTORIA C.F. "B"	C.D. RENEDE DE ESGUEVA	C.D. LA CISTERNIGA C.F. UEMC	Gª MEDINENSE	C.D. MEDINENSE	ATLÉTICO PINCIA	C.D. SANTOVENIA	C.D. BOECILLO	C.D. VILLA DE SIMANCAS - UEMC	C.D. DON BOSCO
C.D. PARQUESOL - UEMC "B"		1-4	5-3	1-1	5-1	3-1	3-0	9-0	5-0	3-2	6-1	10-0	6-1	9-0	
C.D. LAGUNA UEMC	1-5		1-2	0-3	4-2	3-3	5-1	3-0	0-1	2-0	2-1	2-1	3-0	4-1	
C.D. ZONA SUR	2-1	3-3		0-0	1-2	5-2	0-3	3-0	1-3	3-3	1-0	1-1	2-0	2-1	
C.D. SAN AGUSTIN VALLADOLID	0-2	2-0	0-3		3-2	2-3	4-3	1-1	2-1	2-1	9-3	4-0	3-1	6-0	
VICTORIA C.F. "B"	1-1	1-0	2-3	2-2		1-0	4-1	2-0	1-1	2-2	1-1	5-0	1-0	3-0	
C.D. RENEDE DE ESGUEVA	3-6	0-6	1-1	2-3	2-2		4-7	3-2	8-3	3-0	4-1	1-8	6-1	5-1	
C.D. LA CISTERNIGA C.F. UEMC	1-2	1-4	0-3	4-3	2-1	1-2		3-3	4-5	6-2	3-1	7-4	1-1	2-2	
Gª MEDINENSE	1-6	1-5	3-0	2-2	2-1	2-2	0-1		2-1	5-5	1-2	3-1	5-1	7-0	
C.D. MEDINENSE	1-6	0-3	1-3	2-3	2-3	0-3	3-3	4-1		2-3	2-1	4-4	2-3	3-1	
ATLÉTICO PINCIA	2-8	3-5	1-0	0-5	2-3	3-4	2-2	3-1	3-1		3-3	3-3	3-4	2-2	
C.D. SANTOVENIA	1-5	0-1	1-2	3-2	2-5	1-2	1-3	1-2	7-3	1-3		5-1	2-1	4-0	
C.D. BOECILLO	1-5	2-3	1-2	3-2	3-5	1-7	1-5	2-1	4-5	1-3	3-2		3-3	3-1	
C.D. VILLA DE SIMANCAS - UEMC	0-8	0-2	1-4	1-2	0-1	3-2	0-2	0-4	2-4	2-0	1-2	2-3		1-1	
C.D. DON BOSCO	0-8	0-1	1-2	1-5	2-3	3-7	0-3	0-3	2-4	1-3	2-2	4-4	1-2		

PTO	Equipo	Ptos	J.	G.	E.	P.	F.	C.
1	<b>C.D. Parquesol "B"</b>	68	26	22	2	2	129	28
2	<b>C.D. Laguna</b>	56	26	18	2	6	67	34
3	<b>C.D. Zona Sur</b>	50	26	15	5	6	52	37
4	<b>C.D. San Agustin Valladolid</b>	50	26	15	5	6	71	41
5	<b>Victoria C.F. "B"</b>	48	26	14	6	6	57	41
6	<b>C.D. Renedo De Esgueva</b>	43	26	13	4	9	80	69
7	<b>C.D. La Cisterniga C.F.</b>	41	26	12	5	9	69	60
8	<b>Gª Medinense</b>	32	26	9	5	12	52	61
9	<b>C.D. Medinense</b>	30	26	9	3	14	58	78
10	<b>Atlético Pincia</b>	28	26	7	7	12	57	74
11	<b>C.D. Santovenia</b>	24	26	7	3	16	49	68
12	<b>C.D. Boecillo</b>	23	26	6	5	15	58	95
13	<b>C.D. Villa De Simancas</b>	18	26	5	3	18	31	73
14	<b>C.D. Don Bosco</b>	5	26	0	5	21	27	98

<b>ZAMORA</b>		U.D. SAN LORENZO C.D.	ZAMORA C.F. "B"	C.D. VILLARALBO	SPORTING ZAMORA C.F.	C.D. BENAVENTE "B"	RACING CLUB BENAVENTE	C.D. SAN JOSE OBRERO
U.D. SAN LORENZO C.D.			2-0 3-2	1-0 3-4	2-1 2-1	1-0 7-1	6-0 5-1	8-3 3-2
ZAMORA C.F. "B"	1-5 1-2		1-3 4-2	2-2 0-2	1-0 7-2	2-0 9-0	1-0 2-1	
C.D. VILLARALBO	1-2 3-2	1-5 2-7		2-2 1-1	2-2 6-2	5-0 6-1	3-0 2-0	
SPORTING ZAMORA C.F.	2-3 2-2	2-3 0-4	3-2 1-5		3-1 3-2	6-1 2-0	5-1 4-1	
C.D. BENAVENTE "B"	2-3 2-7	1-4 1-9	3-2 3-2	3-3 2-3		2-4 2-3	4-3 2-1	
RACING CLUB BENAVENTE	0-8 1-2	1-6 1-5	0-1 0-4	3-3 3-6	1-7 4-4		0-1 4-3	
C.D. SAN JOSE OBRERO	0-2 4-6	1-2 0-1	0-1 0-5	0-5 2-3	0-1 2-2	1-2 1-0		

PTO	Equipo	Ptos	J.	G.	E.	P.	F.	C.
1	<b>U.D. San Lorenzo C.D.</b>	64	24	21	1	2	87	34
2	<b>Zamora C.F. "B"</b>	52	24	17	1	6	79	34
3	<b>C.D. Villaralbo</b>	42	24	13	3	8	65	43
4	<b>Sporting Zamora C.F.</b>	42	24	12	6	6	65	47
5	<b>C.D. Benavente "B"</b>	22	24	6	4	14	51	81
6	<b>Racing Club Benavente</b>	14	24	4	2	18	30	97
7	<b>C.D. San Jose Obrero</b>	7	24	2	1	21	27	68



## ► 2ª División Provincial de Juveniles

BURGOS	C.D. SAN FELICES "B"	C.D. JUV. CÍRCULO CATÓLICO "B"	REAL BURGOS C.F. S.A.D.	RACING LERMEÑO C.F.	BURGOS UNIÓN DEPORTIVA "C"	C.D. BURGOS PROMESAS "C"	CAPISCOL C.F.	C.D. SAN CRISTOBAL CASTILLA	C.D. INTERN. VISTA ALEGRE "B"	C.D.B. CONDADO DE CASTILLA	C.D. CASCO VIEJO "B"	C.D. SAN CRISTOBAL CASTILLA "B"	C.D. ALBA CASTELLAE
C.D. SAN FELICES "B"		1-0	2-0	3-2	0-1	3-0	1-2	0-3	3-2	2-1	4-0	0-3	4-0
C.D. JUVEN. CÍRCULO CATÓLICO "B"	0-4		2-4	3-0	2-1	1-2	5-4	3-3	3-0	3-0	10-1	1-0	3-1
REAL BURGOS C.F. S.A.D.	2-3	1-3		2-2	0-1	1-2	3-3	2-1	4-3	3-2	3-0	1-1	5-2
RACING LERMEÑO C.F.	3-1	2-3	1-4		3-2	2-0	0-1	3-0	3-2	2-1	4-4	4-1	4-1
BURGOS UNIÓN DEPORTIVA "C"	1-2	3-2	3-1	6-2		3-2	1-1	1-1	3-0	5-0	0-0	0-0	3-0
C.D. BURGOS PROMESAS 2000 "C"	2-2	1-0	1-1	1-2	0-3		7-2	1-1	7-1	0-0	4-0	11-1	6-0
CAPISCOL C.F.	1-0	1-3	1-2	1-3	1-2	6-3		2-1	1-1	1-0	2-0	2-0	4-0
C.D. SAN CRISTOBAL CASTILLA	1-2	0-1	0-1	2-4	2-2	1-3	4-0		2-1	4-2	2-1	1-1	3-0
C.D. INTERN. VISTA ALEGRE "B"	0-4	0-3	1-4	2-2	2-1	0-2	1-1	1-1		2-1	0-0	2-3	0-1
C.D.B. CONDADO DE CASTILLA	1-4	0-3	1-2	1-3	2-2	1-3	2-2	0-1			1-0	3-0	1-5
C.D. CASCO VIEJO "B"	0-1	2-3	0-3	0-1	3-1	1-0	0-3	2-3	1-0	0-2		2-0	3-1
C.D. SAN CRISTOBAL CASTILLA "B"	1-2	0-3	3-6	1-3	1-2	1-5	0-2	2-6	0-2	0-0	2-1		3-2
C.D. ALBA CASTELLAE	0-8	0-3	0-3	1-6	3-3	2-3	2-3	0-2	1-2	0-3	1-1	1-1	

PTO	Equipo	Ptos	J.	G.	E.	P.	F.	C.
1	C.D. San Felices "B"	52	24	17	1	6	56	26
2	C.D. Juv. Círculo Católico "B"	52	24	17	1	6	63	31
3	Real Burgos C.F. S.A.D.	46	24	14	4	6	58	38
4	Racing Lermeño C.F.	45	24	15	3	6	61	43
5	Burgos Unión Deportiva "C"	43	24	12	7	5	50	30
6	C.D. Burgos Promesas 2000 "C"	43	24	13	4	7	66	35
7	Capiscol C.F.	40	24	12	4	8	46	41
8	C.D. San Cristobal Castilla	34	24	9	7	8	46	37
9	C.D. Intern. Vista Alegre "B"	20	24	5	5	14	26	51
10	C.D.B. Condado De Castilla	19	24	5	4	15	27	48
11	C.D. Casco Viejo "B"	19	24	5	4	15	22	51
12	C.D. San Cristobal Castilla "B"	17	24	4	5	15	25	62
13	C.D. Alba Castellae	9	24	2	3	19	24	77

LEÓN	C.D. EJIDO "B"	C.D. SAN LORENZO	ATLÉTICO PARAMÉS	C.D. SANTA MARTA	C.D.F. ATLÉTICO PINILLA "B"	C.D. BOSCO	C.D. CASA DE ASTURIAS EN LEÓN	C.D. LOYOLA "B"	C.D. FÚTBOL SAN ANDRÉS "B"	C.D. ONZONILLA	SPORT DEL BERNESGA	C.D. JUVENTUD VILLAQUILAMBRE	C.D. CERECEDO	C.D. NUEVO RECREO INDUSTRIAL
C.D. EJIDO "B"		2-0	6-0	2-1	1-0	0-1	5-0	3-1	3-1	2-0	5-0	1-1	4-1	9-0
C.D. SAN LORENZO	3-3		3-3	3-2	4-5	4-1	3-3	4-1	5-1	2-2	8-1	3-2	5-0	6-3
ATLÉTICO PARAMÉS	4-3	1-3		3-2	1-1	4-2	8-4	3-2	3-1	3-1	7-0	4-2	3-0	5-3
C.D. SANTA MARTA	2-3	3-4	2-1		3-2	4-1	5-2	1-2	8-1	9-2	2-0	7-0	3-0	2-1
C.D.F. ATLÉTICO PINILLA "B"	3-2	1-3	2-1	4-1		2-3	1-2	4-1	1-2	5-0	5-1	3-0	1-1	1-0
C.D. BOSCO	5-4	3-1	1-4	1-3	1-2		4-2	2-3	2-1	4-1	5-0	4-1	2-1	4-2
C.D. CASA DE ASTURIAS EN LEÓN	4-2	2-6	3-4	3-3	3-2	4-1		1-1	0-0	0-1	2-1	3-0	7-1	7-1
C.D. LOYOLA "B"	1-3	1-2	3-5	0-2	0-1	5-0	2-2		5-0	3-2	1-3	2-2	3-1	4-2
C.D. FÚTBOL SAN ANDRÉS "B"	1-2	1-1	1-3	3-2	0-4	2-4	6-2	3-4		1-2	2-3	1-1	4-0	4-1
C.D. ONZONILLA	3-4	3-4	3-2	0-5	3-4	1-3	2-2	4-5	4-3		3-5	0-0	3-3	4-2
SPORT DEL BERNESGA	0-3	0-4	0-4	2-4	0-2	3-2	1-7	3-6	2-3	2-4		3-2	2-0	4-2
C.D. JUVENT. VILLAQUILAMBRE	1-5	0-5	2-5	1-2	3-3	4-0	1-3	0-5	2-3	0-3	2-0		0-3	1-1
C.D. CERECEDO	1-5	0-2	1-4	0-5	2-6	2-2	1-2	4-2	1-3	2-2	1-1	0-2		1-3
C.D. NUEVO RECREO INDUSTRIAL	2-3	0-3	0-11	1-4	0-7	1-3	1-3	4-2	0-1	6-3	2-2	1-2	4-5	

PTO	Equipo	Ptos	J.	G.	E.	P.	F.	C.
1	C.D. Ejido "B"	59	26	19	2	5	85	36
2	C.D. San Lorenzo	59	26	18	5	3	91	44
3	Atlético Paramés	59	26	19	2	5	96	51
4	C.D. Santa Marta	52	26	17	1	8	87	42
5	C.D. F. Atlét. Pinilla "B"	51	26	16	3	7	72	38
6	C.D. Bosco	43	26	14	1	11	61	61
7	C.D. Casa Asturias. León	42	26	12	6	8	73	63
8	C.D. Loyola "B"	36	26	11	3	12	65	61
9	C.D. Fútbol San Andrés "B"	30	26	9	3	14	49	65
10	C.D. Onzonilla	26	26	7	5	14	56	81
11	Sport Del Bernesga	23	26	7	2	17	39	88
12	C.D. Juv. Villaquilambre	18	26	4	6	16	32	70
13	C.D. Cerecedo	14	26	3	5	18	32	80
14	C.D. Nvo. Recreo Indust.	11	26	3	2	21	43	101

SALAMANCA	C.D. HEGARC. HELMÁNTICA "B"	C.D. CAPUCHINOS	C.F. SALMANTINO UDS "B"	C.D. PROMESAS DE VILLORIA	C.D.F. CHAMBERI	C.D. CRISTO REY BARRIO VIDAL	C.D. VILLARES DE LA REINA	C.D. VILLAMAYOR "B"	C.D. CARBAJOSA DE LA SAGRADA "B"	C.D.F. VITIGUDINO	C.D. AMIGOS DE CABRERIZOS	C.D. JAI - ALAI BOLIVAR "B"	REAL SAL. MONTERREY C.F. "B"
C.D. HER. CAMELOT HELMÁNTICA "B"		3-0	2-0	0-1	3-3	3-3	4-1	3-0	3-1	2-0	6-2	6-2	5-1
C.D. CAPUCHINOS	1-0		3-4	1-2	2-1	3-1	2-2	4-4	6-1	7-0	2-1	10-2	4-0
C.F. SALMANTINO UDS "B"	1-3	1-2		2-0	2-0	2-1	2-0	4-0	3-2	4-0	6-1	2-2	2-1
C.D. PROMESAS DE VILLORIA	1-3	2-3	2-4		2-2	3-1	6-1	1-0	3-3	2-0	7-2	1-1	7-3
C.D.F. CHAMBERI	2-2	5-3	1-3	1-1		2-2	5-2	7-4	1-5	1-1	3-2	2-1	8-0
C.D. CRISTO REY BARRIO VIDAL	2-4	1-2	1-0	2-0	6-0		1-3	4-1	1-0	1-1	2-1	3-1	7-0
C.D. VILLARES DE LA REINA	3-3	0-2	3-2	1-0	1-1	2-1		3-1	1-3	1-3	5-4	1-0	2-0
C.D. VILLAMAYOR "B"	3-2	3-3	1-1	3-0	4-2	2-2	3-3		4-2	1-1	3-1	8-2	3-0
C.D. CARBAJOSA DE LA SAGRADA "B"	0-1	0-1	1-0	2-5	0-2	1-1	3-0	2-2		2-0	1-2	1-1	3-1
C.D.F. VITIGUDINO	0-2	1-0	2-3	3-5	2-3	2-1	1-2	0-1	3-1		5-3	5-2	3-2
C.D. AMIGOS DE CABRERIZOS	2-2	2-1	4-4	1-5	1-3	1-6	3-0	3-1	1-2	3-3		1-2	4-1
C.D. JAI - ALAI BOLIVAR "B"	1-0	1-4	0-2	2-1	2-5	1-4	0-2	2-3	0-2	2-1	3-5		3-2
REAL SALAMANCA MONTERREY C.F. "B"	0-7	0-9	0-5	0-4	0-9	1-4	0-4	1-2	0-6	0-0	0-6	1-2	

PTO	Equipo	Ptos	J.	G.	E.	P.	F.	C.
1	C.D. H. Camelot Helmántica "B"	50	24	15	5	4	69	30
2	C.D. Capuchinos	48	24	15	3	6	75	37
3	C.F. Salmantino "B"	48	24	15	3	6	59	32
4	C.D. Promesas De Villoria	40	24	12	4	8	61	41
5	C.D.F. Chamberi	40	24	11	7	6	69	51
6	C.D. Cristo Rey Barrio Vidal	38	24	11	5	8	58	36
7	C.D. Villares De La Reina	37	24	11	4	9	43	50
8	C.D. Villamayor "B"	37	24	10	7	7	57	53
9	C.D. Carbajosa Sagrada "B"	31	24	9	4	11	44	42
10	C.D.F. Vitigudino	26	24	7	5	12	37	51
11	C.D. Amigos De Cabrerizos	24	24	7	3	14	56	73
12	C.D. Jai - Alai Bolivar "B"	21	24	6	3	15	35	72
13	Real Salam. Monterrey C.F. "B"	1	24	0	1	23	14	109

VALLADOLID		ATLÉTICO PARQUESOL C.F.	ATLÉTICO TORDESILLAS - UEMC	C.D. ZARATAN SPORT	C.D. ISCAR	VICTORIA C.F. "C"	C.F. VIANA DE CEGA	C.D. JUVENTUD RONDILLA - UEMC "B"	C.D. UNIÓN ARROYO	BETIS C.F. "B"	C.D. TUDELA	C.D. SAN PÍO X	C.F. PEGASO	C.D. UNIÓN DELICIAS UEMC
ATLÉTICO PARQUESOL C.F.		4-0	3-1	2-0	4-1	3-0	5-1	2-1	2-4	4-1	2-1	9-2	6-1	
ATLÉTICO TORDESILLAS - UEMC	3-4		4-1	6-0	3-3	3-2	5-3	5-2	4-0	3-1	3-0	8-1	8-1	
C.D. ZARATAN SPORT	1-1	2-1		5-0	3-1	1-1	5-1	3-1	3-1	4-3	4-1	5-1	4-0	
C.D. ISCAR	4-2	4-4	1-2		4-1	2-0	3-0	3-2	1-1	6-2	2-0	5-1	2-2	
VICTORIA C.F. "C"	2-0	1-5	3-0	0-5		1-3	3-1	2-1	2-2	4-1	2-0	3-1	2-0	
C.F. VIANA DE CEGA	1-2	3-7	7-3	3-4	2-2		0-1	4-0	3-1	1-2	1-4	1-3	1-0	
C.D. JUV. RONDILLA - UEMC "B"	1-2	1-1	2-1	0-1	2-0	1-2		2-2	4-2	5-1	4-1	3-1	1-1	
C.D. UNIÓN ARROYO	0-3	1-2	5-3	3-0	1-2	0-2	1-1		0-0	4-1	6-2	4-2	2-1	
BETIS C.F. "B"	0-0	0-1	3-6	2-0	3-1	1-3	0-0	0-3		2-3	4-3	1-0	2-1	
C.D. TUDELA	2-2	1-5	2-2	7-1	0-1	2-3	1-1	7-5	3-2		3-2	2-4	5-1	
C.D. SAN PÍO X	2-4	1-1	2-3	2-5	1-2	3-3	4-0	5-2	2-1	1-3		2-2	1-0	
C.F. PEGASO	0-4	1-8	1-3	2-3	1-7	1-4	0-3	0-2	1-6	3-1	1-1		3-1	
C.D. UNIÓN DELICIAS UEMC	0-5	0-1	0-1	1-1	0-1	0-2	0-3	0-3	2-4	5-5	0-2	1-1		

PTO	Equipo	Ptos	J.	G.	E.	P.	F.	C.
1	Atlético Parquesol C.F.	57	24	18	3	3	75	29
2	Atlético Tordesillas	55	24	17	4	3	91	37
3	C.D. Zaratan Sport	48	24	15	3	6	66	45
4	C.D. Iscar	43	24	13	4	7	57	50
5	Victoria C.F. "C"	42	24	13	3	8	47	43
6	C.F. Viana De Cega	36	24	11	3	10	52	47
7	C.D. Juventud Rondilla "B"	33	24	9	6	9	41	42
8	C.D. Unión Arroyo	30	24	9	3	12	51	52
9	Betis C.F. "B"	29	24	8	5	11	42	48
10	C.D. Tudela	28	24	8	4	12	59	71
11	C.D. San Pío X	22	24	6	4	14	43	58
12	C.F. Pegaso	15	24	4	3	17	33	87
13	C.D. Unión Delicias	5	24	0	5	19	18	66

## ▶ 3ª División Provincial de Juveniles

LEÓN GRUPO 1		LEÓN C.F. "B"	C.D. DE FÚTBOL LA ROBLA "B"	C.D. LA BAÑEZA "B"	C.D. ATLÉTICO TROBAJO H	C.D. SAHAGÚN PROMESAS	C.D. COYANZA	C.D. RIBERA CARRIZO
LEÓN C.F. "B"			6-5 3-2	5-4 6-0	2-0 2-2	5-1 6-1	4-3 9-1	10-0 6-0
C.D. DE FÚTBOL LA ROBLA "B"	5-2 4-0			4-1 2-2	2-2 2-3	5-2 3-1	7-3 2-1	3-0 7-1
C.D. LA BAÑEZA "B"	4-4 2-6	6-5 7-1			12-4 3-2	9-3 4-3	3-3 7-1	6-0 5-1
C.D. ATLÉTICO TROBAJO H	1-2 4-1	2-2 2-5	5-4 7-3			3-1 3-1	2-2 6-2	9-0 7-1
C.D. SAHAGÚN PROMESAS	2-2 0-3	2-3 5-5	1-3 0-2	4-1 4-3			5-2 4-1	6-0 1-0
C.D. COYANZA	3-5 2-6	1-5 2-3	3-5 4-4	2-1 1-4	7-2 2-4			3-2 2-1
C.D. RIBERA CARRIZO	1-7 1-3	0-2 1-5	2-4 3-0	3-2 1-2	3-7 3-5	4-3 1-0		

PTO	Equipo	Ptos	J.	G.	E.	P.	F.	C.
1	León C.F. "B"	57	24	18	3	3	105	48
2	C.D. Fútbol La Robla "B"	49	24	15	4	5	89	55
3	C.D. La Bañeza "B"	43	24	13	4	7	100	75
4	C.D. Atlético Trobajo H	37	24	11	4	9	77	62
5	C.D. Sahagún Promesas	26	24	9	2	13	65	78
6	C.D. Coanza	15	24	4	3	17	54	96
7	C.D. Ribera Carrizo	12	24	4	0	20	29	105

LEÓN GRUPO 2		C.D. NARAYA DE HALTEROFILIA	ATLÉTICO TEMPLARIO "B"	C.D. LA MORENICA	ATLÉTICO BEMBIBRE "B"	ATLÉTICO BIERZO	C.D. FÚTBOL CUBILLOS	UNIÓN CACABELENSE	C.D. SAN IGNACIO	C.D. FABERO	C.D. FUENTES NUEVAS
C.D. NARAYA DE HALTEROFILIA			2-1	2-1	4-3	4-2	12-2	5-2	8-0	3-2	10-3
ATLÉTICO TEMPLARIO "B"	0-3			3-1	2-0	4-3	5-1	5-1	5-2	4-0	7-0
C.D. LA MORENICA	1-2	1-1			4-4	2-0	4-0	3-0	3-2	3-0	17-0
ATLÉTICO BEMBIBRE "B"	1-2	8-1	3-5			3-0	4-1	6-0	5-1	4-2	5-2
ATLÉTICO BIERZO	1-2	0-3	1-3	6-2			6-8	5-1	9-3	5-1	0-2
C.D. FÚTBOL CUBILLOS	1-9	2-7	0-9	5-5	3-3			7-3	6-5	3-3	2-6
UNIÓN CACABELENSE	0-2	1-6	1-2	1-5	0-5	5-3			4-4	1-0	4-2
C.D. SAN IGNACIO	4-8	1-4	1-3	1-4	2-1	2-3	2-3			4-3	6-1
C.D. FABERO	0-6	1-2	0-2	0-2	1-1	2-0	2-0	0-1			0-2
C.D. FUENTES NUEVAS	2-5	1-5	1-5	2-7	1-5	1-5	3-5	2-5	0-5		

PTO	Equipo	Ptos	J.	G.	E.	P.	F.	C.
1	C.D. Naraya Halterofilia	54	18	18	0	0	89	26
2	Atlético Templario "B"	43	18	14	1	3	65	28
3	C.D. La Morenica	41	18	13	2	3	69	21
4	Atlético Bembibre "B"	35	18	11	2	5	71	39
5	Atlético Bierzo	20	18	6	2	10	53	45
6	C.D. Fútbol Cubillos	18	18	5	3	10	52	91
7	Unión Cacabense	16	18	5	1	12	32	67
8	C.D. San Ignacio	16	18	5	1	12	46	72
9	C.D. Fabero	11	18	3	2	13	22	43
10	C.D. Fuentesnuevas	9	18	3	0	15	31	98

<b>SALAMANCA</b>		C.D. CRISTO REY BARRIO VIDAL "B"	ATLÉTICO C.F. EL ENCINAR	C.D. BARRIO EL ZURGUEN	CIUDAD RODRIGO C.F. "B"	C.D. HEGARCAMELOT HELMÁTICA "C"	C.D. TRINITARIOS	C.D. VILLARES DE LA REINA "B"	SPORTING GARRIDO DE SALAMANCA
C.D. CRISTO REY BARRIO VIDAL "B"			4-0 5-1	2-3 2-3	6-1 2-3	7-3 3-1	4-2 4-2	7-0	7-1 16-2
ATLÉTICO C.F. EL ENCINAR	3-4 3-2		3-1 3-4	7-7 2-0	6-2 7-0	13-1 3-3	4-0 8-2	12-0 15-1	
C.D. BARRIO EL ZURGUEN	2-1 2-3	1-2 4-4		9-2 4-2	3-2 2-3	4-1 6-1	1-3 13-2	14-2 12-2	
CIUDAD RODRIGO C.F. "B"	1-6 1-5	4-2 2-2	2-3 4-3		3-0 11-0	3-2 2-2	2-2 3-0	8-0 14-4	
C.D. H.CAMELOT HELM. "C"	1-4 4-2	2-1 2-3	0-4 2-6	2-1 1-2		5-6 3-1	2-7 8-0	14-2 14-5	
C.D. TRINITARIOS	1-2 2-1	2-8 2-3	2-2 2-3	3-2 3-3	2-4 3-3		5-2 2-4	7-2 4-1	
C.D. VILLARES DE LA REINA "B"	0-4 1-7	2-5 3-4	2-6 3-1	2-3 1-2	1-1 2-6	6-1 2-5		5-2 3-5	
SPORTING GARRIDO DE SALAMANCA	1-22 0-22	0-18 4-4	3-9 3-2	3-11 0-8	4-5 1-7	1-2 2-4	4-6 2-16		

PTO	Equipo	Ptos	J.	G.	E.	P.	F.	C.
1	C.D. Cto Rey Bº Vidal "B"	63	28	21	0	7	161	45
2	Atlético C.F. El Encinar	56	28	17	5	6	146	64
3	C.D. Barrio El Zurguen	56	28	18	2	8	127	63
4	Ciudad Rodrigo C.F. "B"	47	28	14	5	9	107	76
5	C.D. H. Camelot Helm. "C"	38	28	12	2	14	97	99
6	C.D. Trinitarios	32	28	9	5	14	73	98
7	C.D. Villares De La Reina "B"	23	28	8	2	18	78	120
8	Sporting Garrido Salam.	7	28	2	1	25	57	281

<b>VALLADOLID-1</b>		A.D. SAN MIGUEL OLMEDO	ATLÉTICO PEÑAFIEL	C.D. MARISTAS C.C.V.	C.D. CIGALES	C.D. SAN JOSE JESUITAS	ATLÉTICO PARQUESOL C.F. "B"	ATLÉTICO PINCIA "B"	C.D. SAN AGUSTIN VALLADOLID "B"	U.D. BELEN	C.D. NAVARRÉS	C.D. CABEZON	C.D. F. MOJADOS UEMC	C.D. PEDRAJAS
A.D. SAN MIGUEL OLMEDO			2-2	1-1	2-0	1-3	3-0	4-1	4-2	2-0	5-0	3-1	2-0	5-2
ATLÉTICO PEÑAFIEL	9-0		3-1	1-1	4-2	2-0	3-1	2-0	1-0	3-1	1-1	5-3	5-2	
C.D. MARISTAS C.C.V.	4-5	0-3		3-4	1-4	4-5	5-2	1-4	3-2	10-1	7-2	2-2	7-2	
C.D. CIGALES	3-0	3-1	1-2		0-0	0-3	1-4	2-3	1-0	4-0	4-2	3-0	3-0	
C.D. SAN JOSE JESUITAS	2-3	3-4	2-3	1-3		4-0	1-0	2-2	0-0	3-0	6-2	2-1	8-1	
ATLÉTICO PARQUESOL C.F. "B"	2-3	4-3	2-5	2-4	0-4		2-3	5-3	1-1	5-3	4-0	9-1	7-1	
ATLÉTICO PINCIA "B"	6-1	1-1	2-3	2-2	4-6	0-2		4-0	0-2	8-1	3-2	1-1	4-1	
C.D. SAN AGUSTIN VALLADOLID "B"	2-3	3-4	1-2	0-1	1-4	0-1	2-0		6-2	5-0	2-1	7-2	1-1	
U.D. BELEN	3-4	2-2	3-2	0-0	2-1	3-2	1-1	1-3		4-2	4-0	2-0	4-1	
C.D. NAVARRÉS	4-4	2-2	5-6	1-2	1-2	2-1	5-2	2-1	2-1		2-1	4-1	3-0	
C.D. CABEZON	3-1	2-1	1-2	0-2	3-1	3-1	0-1	2-0	4-2	5-5		2-0	3-3	
C.D. F. MOJADOS UEMC	2-12	1-1	2-7	2-1	0-4	2-3	1-3	2-6	2-1	2-5	1-9		2-2	
C.D. PEDRAJAS	0-1	2-3	5-6	3-3	4-3	4-4	3-4	1-2	4-4	4-3	4-0	1-2		

PTO	Equipo	Ptos	J.	G.	E.	P.	F.	C.
1	A.D. San Miguel Olmedo	51	24	16	3	5	71	52
2	Atlético Peñafiel	49	24	14	7	3	66	37
3	C.D. Maristas C.C.V.	44	24	14	2	8	87	64
4	C.D. Cigales	44	24	13	5	6	48	32
5	C.D. San Jose Jesuitas	42	24	13	3	8	68	40
6	Atlético Parquesol C.F. "B"	35	24	11	2	11	65	58
7	Atlético Pincia "B"	34	24	10	4	10	57	50
8	C.D. San Agustin Vall. "B"	32	24	10	2	12	56	49
9	U.D. Belen	30	24	8	6	10	44	44
10	C.D. Navarrés	27	24	8	3	13	54	81
11	C.D. Cabezón	27	24	8	3	13	49	60
12	C.D. F. Mojados	13	24	3	4	17	32	94
13	C.D. Pedrajas	12	24	3	6	15	51	87

<b>VALLADOLID-2</b>		C.D. SAN PÍO X "B"	C.D. LAGUNA UEMC "B"	C.D. ZARATAN SPORT "B"	C.D. ZONA SUR "B"	VICTORIA C.F. "D"	C.D. MARISTAS C.C.V. "B"
C.D. SAN PÍO X "B"			1-1 4-0 3-0	6-1 3-1 3-2	3-1 5-0	11-2 5-0	5-0 14-0 4-0
C.D. LAGUNA UEMC "B"	2-3 1-0		1-1 4-2 5-1	6-1 6-1 2-4	7-0 4-0	7-2 14-0 4-1	
C.D. ZARATAN SPORT "B"	3-3 4-3	0-1 3-1		2-2 2-0 4-1	5-2 6-1	3-2 9-1 9-1	
C.D. ZONA SUR "B"	2-3 1-4 2-0	2-2 1-2	0-1 0-1		4-3 8-1 3-2	3-1 5-3	
VICTORIA C.F. "D"	1-4 3-3 2-9	3-4 0-7 0-7	1-2 1-3 1-1	2-4 2-0		2-2 7-1	
C.D. MARISTAS C.C.V. "B"	0-5 2-9	2-8 0-4	2-0 1-9	4-9 3-9 1-1	3-4 4-6 2-3		

PTO	Equipo	Ptos	J.	G.	E.	P.	F.	C.
1	C.D. San Pío X "B"	60	25	19	3		3	113 31
2	C.D. Laguna "B"	54	25	17	3		5	100 35
3	C.D. Zaratan Sport "B"	46	25	14	4		7	75 46
4	C.D. Zona Sur "B"	33	25	10	3		12	64 65
5	Victoria C.F. "D"	18	25	5	3		17	49 109
6	C.D. Maristas C.C.V. "B"	5	25	1	2		22	38 153

# ▶ 1ª División Provincial de Cadetes

ÁVILA	DEPORTIVO ARENAS C.F.	C.D. COLEGIOS DIOCESANOS	C.D. BOSCO DE ARÉVALO	C.D. ZONA NORTE EL SEMINARIO	P. CASA SOCIAL CATÓLICA	C.D. CEBREREÑA
DEPORTIVO ARENAS C.F.		2-1 5-4	3-2 8-0	5-0 12-0	5-2 5-0	7-1 6-0
C.D. COLEGIOS DIOCESANOS	5-3 1-2		2-1 2-0	2-0 4-2	4-0 3-3	6-1 9-0
C.D. BOSCO DE ARÉVALO	4-2 0-7	0-0 3-2		7-0 6-1	1-1 2-3	7-1 4-1
C.D. ZONA NORTE EL SEMINARIO	1-1 4-2	1-2 2-3	1-1 2-2		2-1 4-3	5-0 5-2
P. CASA SOCIAL CATÓLICA	2-5 1-2	1-7 0-3	1-5 0-1	0-1 6-2		1-0 2-1
C.D. CEBREREÑA	0-8 1-5	0-4 1-3	0-7 2-1	1-1 2-0	2-4 0-4	

PTO	Equipo	Ptos	J.	G.	E.	P.	F.	C.
1	Deportivo Arenas C.F.	49	20	16	1	3	95	29
2	C.D. Colegios Diocesanos	44	20	14	2	4	67	27
3	C.D. Bosco De Arévalo	31	20	9	4	7	54	39
4	C.D. Zona Norte Seminario	22	20	6	4	10	34	62
5	P. Casa Social Católica	20	20	6	2	12	35	55
6	C.D. Cebrereña	7	20	2	1	17	16	89

BURGOS	C.D. INTERN. VISTA ALEGRE	ARANDINA C.F.	C.D. LA CHARCA	DEPORTIVA C.F.	C.D. CASCO VIEJO	C.F. BRIVIESCA NORPETROL	BURGOS UNIÓN DEPORTIVA	BURGOS C.F. "B"	C.D. GRUPO ANTOLIN	C.D. SAN PEDRO	C.D. JUV. CÍRCULO CATÓLICO	C.D. BURG. PROMESAS 2000 "B"	CAPISCOL C.F.	ALCÁZAR C.D.
C.D. INTERNACIONAL VISTA ALEGRE		3-1 0-1	1-0 1-0	0-1 1-0	3-0 3-1	2-1 8-0	6-2 8-0	6-0 7-0	11-0 15-0	15-0	15-0	15-0	15-0	15-0
ARANDINA C.F.	1-2		1-0 3-1	2-0 2-0	6-1 1-0	2-0 2-0	5-1 4-1	9-0 9-0	10-0 9-0	9-0	9-0	9-0	9-0	9-0
C.D. LA CHARCA	0-4	1-1		0-2 2-1	2-1 2-1	2-1 3-0	3-1 3-1	0-1 2-0	5-0 6-0	6-0	12-1	12-1	12-1	12-1
DEPORTIVA C.F.	1-3	1-2	3-3		2-1 3-1	2-0 2-2	4-1 1-1	1-1 2-1	0-0 4-0	3-0	3-0	3-0	3-0	3-0
C.D. CASCO VIEJO	1-5	3-2	2-1	2-2		2-3 3-1	1-1 4-2	2-0 2-0	2-0 6-0	7-0	7-0	7-0	7-0	7-0
C.F. BRIVIESCA NORPETROL	0-1	1-3	1-2	4-2	1-1		3-1 2-2	4-3 3-3	1-0 3-0	8-0	2-0	2-0	2-0	2-0
BURGOS UNIÓN DEPORTIVA	1-5	1-3	2-2	1-2	1-2	2-1		0-3 3-1	4-1 5-0	6-0	6-0	6-0	6-0	6-0
BURGOS C.F. "B"	0-5	0-1	1-3	1-3	2-2	3-2	1-1		2-2 1-1	3-1 3-1	3-0	3-0	3-0	3-0
C.D. GRUPO ANTOLIN	0-1	0-3	0-5	0-7	2-2	1-4	0-7	3-3		1-2 3-1	1-1 4-2	7-1	7-1	7-1
C.D. SAN PEDRO	1-4	1-2	1-3	2-3	2-3	1-1	3-4	0-1	2-3		2-2 4-1	0-1 7-0	7-0	7-0
C.D. JUVENTUD DEL CÍRCULO CATÓLICO	0-8	0-3	2-7	0-4	1-2	0-2	0-6	1-0	0-2	1-4		1-2 3-0	4-1	4-1
C.D. BURGOS PROMESAS 2000 "B"	0-8	0-1	2-2	0-3	0-4	1-1	0-2	1-1	1-2	1-1	1-2		0-0 1-0	1-0
CAPISCOL C.F.	1-10	1-11	0-3	0-5	3-2	0-3	1-2	1-5	2-8	1-4	1-3	1-2		3-2
ALCÁZAR C.D.	0-6	0-2	0-6	1-4	0-2	1-3	0-8	1-4	2-7	1-3	0-3	1-2	1-3	

PTO	Equipo	Ptos	J.	G.	E.	P.	F.	C.
1	C.D. Internacional Vista Alegre	72	26	24	0	2	127	13
2	Arandina C.F.	67	26	22	1	3	97	18
3	C.D. La Charca	55	26	17	4	5	76	28
4	Deportiva C.F.	53	26	16	5	5	66	30
5	C.D. Casco Viejo	50	26	15	5	6	60	35
6	C.F. Briviesca	41	26	12	5	9	56	43
7	Burgos Unión Deportiva	41	26	13	2	11	72	39
8	Burgos C.F. "B"	36	26	9	9	8	47	41
9	C.D. Grupo Antolin	27	26	8	3	15	53	80
10	C.D. San Pedro	26	26	7	5	14	50	57
11	C.D. Juv. Círculo Católico	20	26	6	2	18	27	77
12	C.D. Burgos Promesas 2000 "B"	20	26	4	8	14	17	68
13	Capiscol C.F.	13	26	4	1	21	22	122
14	Alcázar C.D.	0	26	0	0	26	13	132

LEÓN	C.D. FÚTBOL PEÑA	C.D.F. ATLÉTICO PINILLA	C.D. CUATROVIENTOS	S.D. PONFERRADINA C.F. S.A.D. "B"	PUENTE CASTRO F.C. "B"	C. Y.D. LEONESA S.A.D. "B"	C.D. EJIDO	VEGUILLINA C.F.	C.D. LA BAÑEZA	C.D. LA VIRGEN DEL CAMINO	ATLÉTICO BIERZO	C.D. FÚTBOL SAN ANDRÉS	ATLÉTICO BEMBIBRE	ATLÉTICO TEMPLARIO
C.D. FÚTBOL PEÑA		6-0 1-2	2-1 3-2	4-0 3-2	1-0 2-1	5-1 4-0	6-0 2-1	6-0 4-0	5-0 2-1	5-0 6-1	4-0 12-0	4-0 12-0	4-0 12-0	4-0 12-0
C.D.F. ATLÉTICO PINILLA	3-3		1-6 1-2	0-0 3-2	2-1 2-1	4-0 2-1	4-0 2-1	4-0 2-1	4-0 2-1	4-0 2-1	3-1 1-0	1-0 9-4	1-0 9-4	1-0 9-4
C.D. CUATROVIENTOS	0-1	5-0		1-1 3-1	1-1 1-1	1-1 4-0	0-1 4-0	0-1 4-1	1-0 4-1	1-0 4-1	2-1 5-0	2-1 5-0	2-1 5-0	2-1 5-0
S.D. PONFERRADINA C.F. S.A.D. "B"	1-2	0-1	1-0		2-1 2-0	0-2 1-1	2-1 2-2	2-0 2-0	8-2 1-0	3-2 3-2	1-0 3-2	1-0 3-2	1-0 3-2	1-0 3-2
PUENTE CASTRO F.C. "B"	1-2	1-2	4-2	1-2		2-2 2-2	2-4 2-0	5-1 8-0	4-0 2-1	1-1 1-1	1-1 1-1	1-1 1-1	1-1 1-1	1-1 1-1
C. Y.D. LEONESA S.A.D. "B"	6-4	4-1	1-3	2-2	0-3		4-0 2-1	3-3 4-1	7-0 2-2	3-1 3-1	3-2 3-1	3-2 3-1	3-2 3-1	3-2 3-1
C.D. EJIDO	0-3	1-3	5-0	1-0	1-2	1-1		3-0 2-3	1-1 7-2	2-2 3-2	3-2 1-1	3-2 1-1	3-2 1-1	3-2 1-1
VEGUILLINA C.F.	1-0	0-1	1-0	1-1	1-1	0-1	3-2		3-1 2-4	1-1 6-4	0-0 2-0	0-0 2-0	0-0 2-0	0-0 2-0
C.D. LA BAÑEZA	0-1	1-0	4-4	1-2	0-5	0-5	2-0	2-2		1-1 0-2	2-3 1-0	1-0 4-0	1-0 4-0	1-0 4-0
C.D. LA VIRGEN DEL CAMINO	0-4	3-3	0-5	1-1	1-5	0-2	0-1	1-2	1-0		3-3 3-1	3-0 3-1	3-0 3-1	3-0 3-1
ATLÉTICO BIERZO	0-7	3-5	1-4	0-3	0-5	0-2	3-2	0-1	3-0	1-0		3-1 3-5	3-1 3-5	2-0
C.D. FÚTBOL SAN ANDRÉS	0-3	0-1	0-5	0-5	3-5	2-0	0-3	3-2	0-3	2-4	2-0		3-2 2-1	2-1
ATLÉTICO BEMBIBRE	0-4	3-1	4-4	1-0	3-3	2-1	0-2	0-2	0-1	4-4	2-4	5-2		2-5
ATLÉTICO TEMPLARIO	1-5	2-3	1-3	0-1	2-5	1-2	2-4	4-3	3-3	1-2	7-0	4-2	5-2	

PTO	Equipo	Ptos	J.	G.	E.	P.	F.	C.
1	C.D. Fútbol Peña	67	26	22	1	3	99	20
2	C.D. F. Atlético Pinilla	51	26	16	3	7	56	50
3	C.D. Cuatrovientos	50	26	15	5	6	66	32
4	S.D. Ponferradina C.F. S.A.D. "B"	48	26	14	6	6	46	26
5	Puente Castro F.C. "B"	45	26	13	6	7	73	38
6	C. Y.D. Leonesa S.A.D. "B"	45	26	13	6	7	60	41
7	C.D. Ejido	36	26	10	6	10	48	40
8	Veguillina C.F.	36	26	10	6	10	40	47
9	C.D. La Bañeza	29	26	8	5	13	35	52
10	C.D. La Virgen Del Camino	28	26	7	7	12	39	61
11	Atlético Bierzo	23	26	7	2	17	33	85
12	C.D. Fútbol San Andrés	20	26	6	2	18	38	83
13	Atlético Bembibre	19	26	5	4	17	40	64
14	Atlético Templario	18	26	5	3	18	50	84

<b>PALENCIA</b>		C.D. PISUERGA V. DE BAÑOS	C.D. SAN JUANILLO	C.D.I. DE LA AMISTAD "B"	C.D.F. SAN ANTONIO	C.D. PAN Y GUINDAS	C.D. SAN TELMO	C.D. SALDAÑA	C.D. PALENCIA BALOMPIÉ	C.D. GUARDENSE	ATLÉTICO AGUILAR
C.D. PISUERGA V. DE BAÑOS			3-1	4-3	2-1	1-1	2-1	3-1	4-0	7-3	9-1
C.D. SAN JUANILLO	3-3			2-2	1-1	3-1	4-1	8-1	11-0	7-1	9-0
C.D.I. DE LA AMISTAD "B"	2-6	4-1			0-1	5-2	2-2	5-0	2-2	7-3	7-0
C.D.F. SAN ANTONIO	2-1	1-2	2-1			2-1	1-1	4-2	0-0	4-0	6-0
C.D. PAN Y GUINDAS	0-2	1-4	2-4	1-0			2-2	5-2	3-1	2-0	3-0
C.D. SAN TELMO	3-4	2-0	1-3	1-0	0-1			3-1	1-0	2-0	9-0
C.D. SALDAÑA	1-4	1-3	1-4	1-2	4-1	3-0			3-1	4-0	4-2
C.D. PALENCIA BALOMPIÉ	2-2	4-4	3-6	2-2	1-3	0-5	2-0			3-3	8-0
C.D. GUARDENSE	2-1	0-1	0-2	0-3	1-4	2-1	1-7	0-3			6-1
ATLÉTICO AGUILAR	0-8	0-4	0-8	2-2	0-6	0-5	0-2	1-5	0-9		

PTO	Equipo	Ptos	J.	G.	E.	P.	F.	C.
1	C.D. Pisuerga V. Baños	42	18	13	3	2	66	27
2	C.D. San Juanillo	37	18	11	4	3	68	26
3	C.D.I. La Amistad "B"	36	18	11	3	4	67	32
4	C.D.F. San Antonio	32	18	9	5	4	34	18
5	C.D. Pan Y Guindas	29	18	9	2	7	39	32
6	C.D. San Telmo	27	18	8	3	7	40	25
7	C.D. Saldaña	21	18	7	0	11	38	48
8	C.D. Palencia Balompié	18	18	4	6	8	37	50
9	C.D. Guardense	13	18	4	1	13	31	59
10	C.D. Castilla - Palencia	0	0	0	0	0	0	0
11	Atlético Aguilar	-2	18	0	1	17	7	110

<b>SALAMANCA</b>		U.D. SA. MARTA DE TORMES "B"	C.D. UN. SALAMANCA C.F.	C.F. SALMANTINO UDS	C.D. HER. CAMELOT HELMÁNTICA	C.D. MUNIBAR PIZARRALES	C.D.F. HELMÁNTICO	C.D. CARBAJOSA DE LA SAGRADA	C.D. PEÑARANDA BRACAMONTE	C.D. NAVEGA	C.D. VILLAMAYOR	CIUDAD RODRIGO C.F.	C.D. GUIJUELO D.O.	C.D. VILLARES DE LA REINA	C.D. CRISTO REY BARRIO VIDAL
U.D. SANTA MARTA DE TORMES "B"			2-1	3-3	3-1	6-1	3-0	0-1	4-0	1-0	3-0	3-0	11-0	20-0	9-0
C.D. UNIONISTAS SALAMANCA C.F.	2-3			1-1	4-1	3-0	3-2	2-1	5-3	3-0	9-1	5-0	3-0	8-1	7-0
C.F. SALMANTINO UDS	1-1	0-1			1-2	4-4	4-1	2-1	3-0	0-0	6-1	8-0	9-0	6-0	6-0
C.D. HERGAR CAMELOT HELMÁNTICA	1-4	2-2	1-3			2-1	4-3	2-1	2-1	2-2	4-3	4-4	3-1	1-1	3-5
C.D. MUNIBAR PIZARRALES	1-4	1-1	1-1	2-2			3-1	1-0	1-1	1-1	1-0	2-1	5-2	4-1	7-1
C.D.F. HELMÁNTICO	0-7	2-3	3-3	2-4	7-5			3-1	5-0	1-4	4-2	4-5	3-1	9-4	1-1
C.D. CARBAJOSA DE LA SAGRADA	0-4	0-5	1-4	0-2	0-1	2-2			2-3	0-0	0-1	1-2	4-0	2-1	1-1
C.D. PEÑARANDA BRACAMONTE	0-2	0-5	0-1	3-1	0-3	2-2	2-3			1-1	5-0	3-2	1-1	4-1	3-0
C.D. NAVEGA	0-5	1-2	0-1	2-3	1-1	1-1	2-5	1-1			2-1	2-0	3-1	3-1	2-2
C.D. VILLAMAYOR	2-3	0-4	2-5	3-3	4-4	2-5	2-1	4-0	5-2			2-2	4-4	11-0	7-2
CIUDAD RODRIGO C.F.	1-5	2-5	1-4	0-3	1-2	3-1	1-3	6-0	3-3	2-2			3-5	4-3	2-1
C.D. GUIJUELO D.O.	0-4	0-5	0-3	2-4	1-1	0-0	1-3	0-1	1-1	1-3	1-0			5-3	4-3
C.D. VILLARES DE LA REINA	0-4	0-6	1-11	2-5	3-3	4-6	0-4	3-5	4-3	4-3	3-3	2-2			3-1
C.D. CRISTO REY BARRIO VIDAL	0-5	1-3	2-2	1-2	0-2	1-4	0-3	1-1	1-2	4-2	2-4	0-1	4-5		

PTO	Equipo	Ptos	J.	G.	E.	P.	F.	C.
1	U.D. Santa Marta De Tormes "B"	71	26	23	2	1	119	15
2	C.D. Unionistas Salamanca C.F.	66	26	21	3	2	98	24
3	C.F. Salmantino	56	26	16	8	2	92	27
4	C.D. Hergar Cam. Helmántica	48	26	14	6	6	64	56
5	C.D. Munibar Pizarrales	43	26	11	10	5	58	48
6	C.D.F. Helmántico	33	26	9	6	11	72	72
7	C.D. Carbajosa De La Sagrada	30	26	9	3	14	40	44
8	C.D. Peñaranda Bracamonte	30	26	8	6	12	40	59
9	C.D. Navega	29	26	6	11	9	39	47
10	C.D. Villamayor	26	26	7	5	14	67	80
11	Ciudad Rodrigo C.F.	26	26	7	5	14	52	77
12	C.D. Guijuelo	21	26	5	6	15	34	82
13	C.D. Villares De La Reina	16	26	4	4	18	50	137
14	C.D. Cristo Rey Barrio Vidal	11	26	2	5	19	34	91

<b>SEGOVIA</b>		Gª SEGOVIANA C.F. "C"	C.D. QUINTANAR-PALACIO	C.D. CLARET	GINNASTICA AYLLONESA	C.D. QUINTANAR-PALACIO "B"	C.D. EL ESPINAR-SAN RAFAEL	C.D. MONTERESMA-LA ATALAYA	C.D. CLARET "B"	C.D. CANTALEJO	UNAMI C.P.	Gª SEGOVIANA C.F. "B"
Gª SEGOVIANA C.F. "C"			4-0	2-0	4-0	5-1	10-1	5-2	4-1	5-0	9-1	10-0
C.D. QUINTANAR-PALACIO	2-3			3-2	5-0	6-0	3-1	1-1	2-0	7-0	15-1	8-0
C.D. CLARET	0-2	1-2			6-3	3-3	1-0	3-1	3-0	2-0	5-2	4-0
GINNASTICA AYLLONESA	1-3	2-5	2-2			2-0	3-2	5-1	3-1	5-2	5-1	8-2
C.D. QUINTANAR-PALACIO "B"	1-10	1-3	2-2	5-0			1-1	0-0	1-2	4-0	6-3	3-2
C.D. EL ESPINAR-SAN RAFAEL	3-4	1-4	1-1	8-1	1-3			2-1	4-0	5-1	5-0	7-0
C.D. MONTERESMA-LA ATALAYA	0-1	1-5	1-0	2-0	2-0	3-2			1-1	2-1	4-2	1-0
C.D. CLARET "B"	0-9	2-6	0-0	1-5	3-5	1-1	2-0			1-2	1-0	1-0
C.D. CANTALEJO	2-7	0-8	1-4	3-4	4-4	4-4	3-2	3-1			5-1	4-1
UNAMI C.P.	1-3	0-3	0-7	1-10	1-7	3-5	2-0	0-2	4-3			2-2
Gª SEGOVIANA C.F. "B"	1-7	0-7	1-2	2-6	2-3	2-5	1-6	0-3	2-2	1-0		

PTO	Equipo	Ptos	J.	G.	E.	P.	F.	C.
1	Gª Segoviana C.F. "C"	60	20	20	0	0	107	17
2	C.D. Quintanar-Palacio	52	20	17	1	2	95	20
3	C.D. Claret	35	20	10	5	5	48	26
4	Ginnastica Ayllonesa	34	20	11	1	8	65	56
5	C.D. Quintanar-Palacio "B"	29	20	8	5	7	50	52
6	C.D. Espinar-San Rafael	28	20	8	4	8	59	46
7	C.D. Monter.-La Atalaya	27	20	8	3	9	31	36
8	C.D. Claret "B"	21	20	6	3	11	23	49
9	C.D. Cantalejo	18	20	5	3	12	40	73
10	Unami C.P.	7	20	2	1	17	25	98
11	Gª Segoviana C.F. "B"	5	20	1	2	17	19	89

<b>SORIA</b>		C.D. Numancia de Soria S.A.D. "B"	C.D. Calasanz de Soria	Sporting Club Uxama	C.D. Calasanz de Soria "B"	C.D. Calasanz de Soria "C"	Norma San Leonardo C.F.	C.D. Covaleda
C.D. NUMANCIA SORIA SAD "B"		2-1 3-2	3-2 2-1	3-1 3-2	3-0 5-0	5-1 8-0	17-0 7-0	
C.D. CALASANZ DE SORIA	3-2 2-2		4-1 4-3	4-2 3-2	7-0 8-1	11-1 15-1	15-1 7-0	
SPORTING CLUB UXAMA	1-3 0-2	1-4 1-2		4-2 5-1	5-1 13-0	10-0 7-1	14-0 7-0	
C.D. CALASANZ DE SORIA "B"	2-4 2-3	0-6 2-7	1-6 0-2		5-0 3-0	4-1 1-0	8-1 3-0	
C.D. CALASANZ DE SORIA "C"	1-0 0-2	0-3 0-8	1-1 2-8	0-3 1-2		2-2 2-1	1-1 6-3	
NORMA SAN LEONARDO C.F.	0-6 0-2	1-5 1-3	0-5 1-10	0-3 0-1	2-3 0-3		4-2 7-2	
C.D. COVALEDA	2-4 1-7	0-10 0-8	0-8 1-4	1-2 1-5	2-3 1-6	1-1 1-3		

PTO	Equipo	Ptos	J.	G.	E.	P.	F.	C.
1	C.D. Numancia Soria SAD "B"	64	24	21	1	2	98	24
2	C.D. Calasanz De Soria	64	24	21	1	2	142	27
3	Sporting Club Uxama	46	24	15	1	8	119	35
4	C.D. Calasanz De Soria "B"	36	24	12	0	12	57	55
5	C.D. Calasanz De Soria "C"	24	24	7	3	14	33	88
6	Norma San Leonardo C.F.	11	24	3	2	19	28	112
7	C.D. Covaleda	2	24	0	2	22	21	157

<b>VALLADOLID</b>		REAL VALLADOLID C.F. S.A.D. "B"	VICTORIA C.F.	C.D. ISCAR	BETIS C.F.	C.D. PARQUESOL "B"	U.D. SUR "B"	C.D. LAGUNA	C.D. VILLADESIMANCAS	C.D. UNIÓN ARROYO	C.D. ARCÉS "B"	C.F. PEGASO	C.D. MEDINENSE	C.D. DON BOSCO	C.D. SANTOVENIA
REAL VALLADOLID C.F. S.A.D. "B"		3-1	4-2	7-2	1-1	9-0	7-0	12-0	8-0	8-0	4-0	16-0	15-0	7-0	
VICTORIA C.F.	0-1		2-0	4-1	1-1	3-0	0-0	5-1	3-2	4-1	1-1	7-0	8-2	3-0	
C.D. ISCAR	3-1	0-2		0-3	3-1	6-0	1-1	6-0	3-0	5-1	5-1	14-1	13-0	3-0	
BETIS C.F.	1-2	0-2	0-1		1-0	6-2	5-0	5-0	3-0	5-3	6-0	13-0	5-1	6-1	
C.D. PARQUESOL "B"	3-5	1-2	1-2	0-3		7-1	4-2	2-0	4-1	4-2	6-1	10-0	6-1	3-1	
U.D. SUR "B"	2-6	0-3	1-1	2-1	1-0		3-2	3-2	3-0	0-0	6-0	5-0	11-1	3-0	
C.D. LAGUNA	2-5	1-1	2-3	0-7	0-1	3-0		2-0	4-1	0-4	2-1	3-1	2-2	2-0	
C.D. VILLA DE SIMANCAS	1-4	1-6	1-4	1-8	5-1	3-4	1-2		6-4	3-2	3-3	4-0	14-1	1-0	
C.D. UNIÓN ARROYO	1-3	1-1	0-4	2-2	1-0	3-3	1-0	2-6		2-1	1-0	5-1	5-1	2-1	
C.D. ARCÉS "B"	1-1	1-2	2-4	2-1	1-5	1-2	1-1	0-2	2-4		5-2	6-2	6-0	4-1	
C.F. PEGASO	0-12	1-3	1-3	1-2	1-2	1-1	0-1	0-5	0-3	1-1		1-1	2-3	4-2	
C.D. MEDINENSE	0-18	0-6	1-9	0-3	0-10	0-5	1-2	0-8	3-3	3-2	0-8		4-4	2-2	
C.D. DON BOSCO	0-10	1-4	0-9	1-8	2-7	1-3	1-2	2-7	0-5	4-4	0-3	4-4		2-0	
C.D. SANTOVENIA	1-4	0-3	0-3	0-7	0-1	0-2	0-1	1-4	1-3	2-2	1-0	1-3	2-1		

PTO	Equipo	Ptos	J.	G.	E.	P.	F.	C.
1	Real Valladolid C.F. S.A.D. "B"	71	26	23	2	1	173	21
2	Victoria C.F.	62	26	19	5	2	77	20
3	C.D. Iscar	62	26	20	2	4	107	26
4	Betis C.F.	55	26	18	1	7	104	32
5	C.D. Parquesol "B"	47	26	15	2	9	81	38
6	U.D. Sur "B"	46	26	14	4	8	63	59
7	C.D. Laguna	38	26	11	5	10	37	51
8	C.D. Villa De Simancas	37	26	12	1	13	79	79
9	C.D. Unión Arroyo	37	26	11	4	11	52	63
10	C.D. Arces "B"	24	26	6	6	14	55	68
11	C.F. Pegasus	14	26	3	5	18	33	79
12	C.D. Medinense	11	26	2	5	19	27	169
13	C.D. Don Bosco	10	26	2	4	20	35	159
14	C.D. Santovenia	8	26	2	2	22	17	76

<b>ZAMORA</b>		U.D. SAN LORENZO C.D.	RACING CLUB BENAVENTE	C.D. LA AMISTAD 2000	ZAMORA C.F. "B"	U.D. TORESANA	C.D. SAN LAZARO	C.D. AMOR DE DIOS DE ZAMORA	C.D. SAN JOSE OBRERO	U.D. PINILLA DUERO	SANABRIA C.F.	MORALES DEL VINO ATLÉTICO	C.D. LA AMISTAD 2000 "B"	C.D. CAMARZANA Y LOS VALLES	C.D. BENAVENTE
U.D. SAN LORENZO C.D.		2-1	2-1	2-1	3-0	3-2	6-4	5-0	11-1	6-0	3-1	3-1	8-2	3-2	
RACING CLUB BENAVENTE	3-2		5-2	1-0	5-2	8-2	8-1	3-0	5-3	10-1	16-0	6-0	9-0	11-0	
C.D. LA AMISTAD 2000	1-1	3-2		4-1	7-2	5-2	3-3	0-0	4-0	9-2	7-2	5-0	8-1	10-2	
ZAMORA C.F. "B"	2-0	2-1	0-1		0-2	5-0	3-0	3-0	3-0	11-1	5-1	5-1	6-1	8-0	
U.D. TORESANA	2-4	1-1	1-4	0-0		5-2	4-1	3-0	2-1	5-0	7-0	10-0	11-0	9-0	
C.D. SAN LAZARO	0-3	1-3	0-5	0-3	1-3		5-2	1-1	5-3	7-1	2-2	6-2	6-1	8-1	
C.D. AMOR DE DIOS DE ZAMORA	0-7	1-5	3-6	0-1	2-2	2-5		5-3	3-3	1-3	10-2	2-1	6-2	8-0	
C.D. SAN JOSE OBRERO	0-2	0-2	0-3	0-2	0-1	2-1	2-2		1-1	4-0	3-0	6-0	5-2	10-0	
U.D. PINILLA DUERO	0-5	0-7	1-7	0-3	0-6	2-5	2-3	6-2		1-0	2-1	4-2	7-2	8-0	
SANABRIA C.F.	0-2	0-4	3-6	0-2	1-3	2-3	1-4	1-0	3-2		5-1	2-4	2-3	5-2	
MORALES DEL VINO ATLÉTICO	1-10	1-5	0-6	0-3	0-7	0-4	1-2	1-6	1-1	0-1		2-2	2-1	5-0	
C.D. LA AMISTAD 2000 "B"	1-7	1-8	1-9	0-15	0-6	2-4	1-6	0-5	4-3	2-4	0-1		3-1	3-1	
C.D. CAMARZANA Y LOS VALLES	1-9	1-2	2-8	0-7	0-3	1-4	1-6	1-5	2-8	4-2	6-0	7-1		1-2	
C.D. BENAVENTE	0-9	0-6	1-11	0-10	1-3	1-5	2-7	1-4	0-4	0-7	2-5	1-3	6-1		

PTO	Equipo	Ptos	J.	G.	E.	P.	F.	C.
1	U.D. San Lorenzo C.D.	70	26	23	1	2	118	27
2	Racing Club Benavente	67	26	22	1	3	137	26
3	C.D. La Amistad 2000	66	26	21	3	2	135	37
4	Zamora C.F. "B"	61	26	20	1	5	101	15
5	U.D. Torresana	57	26	18	3	5	100	33
6	C.D. San Lazaro	41	26	13	2	11	81	68
7	C.D. Amor De Dios De Zamora	37	26	11	4	11	84	79
8	C.D. San Jose Obrero	34	26	10	4	12	59	46
9	U.D. Pinilla Duero	26	26	8	2	16	62	87
10	Sanabria C.F.	22	26	7	1	18	47	97
11	Morales Del Vino Atlético	18	26	5	3	18	31	115
12	C.D. La Amistad 2000 "B"	16	26	5	1	20	35	129
13	C.D. Camarzana Y Los Valles	12	26	4	0	22	44	136
14	C.D. Benavente	6	26	2	0	24	25	164



## ▶ 2ª División Provincial de Cadetes

ÁVILA		C.D. CEBREÑA	C.D. BOSCO DE ARÉVALO "B"	C.D. Z. NORT. EL SEMINARIO "C"	ARÉVALO C.F.	C.D. COLEGIOS DIOCESANOS B	REAL ÁVILA C.F. S.A.D. "B"	C.D. ZONA NORT. EL SEMINARIO	EL BARCO C.F.	C.D. COLEGIOS DIOCESANOS C
ARÉVALO C.F.		3-1 1-0	3-0	1-1 4-1	4-0	4-0	5-2	7-0	13-0 7-1	
C.D. ZONA NORTE SEMINARIO "B"	0-1		2-5	5-0 2-1	9-1 4-2	8-1 7-0	5-0	5-0	9-0 8-1	
C.D. BOSCO DE ARÉVALO "B"	0-4 0-3	2-3 6-2		4-3	3-1 5-3	9-0	3-0 3-0	11-0	8-0	
C.D. COLEGIOS DIOCESANOS "B"	3-7	3-1	2-3 1-1		3-0	1-0 3-2	2-0 2-1	7-0 5-0	8-0	
EL BARCO C.F.	0-6 1-2	1-3	2-2	3-4 1-3		0-0 2-1	1-1 4-0	7-1	5-2 3-1	
C.D. LAS NAVAS	0-4 3-4	1-5	0-1 0-2	2-4	3-3		0-0 1-3	1-0 3-1	5-1	
C.D. ZONA NORTE SEMINARIO "C"	0-7 0-10	0-7 1-3	2-1	0-1	0-0	0-4		0-2	1-3 2-1	
C.D. COLEGIOS DIOCESANOS "C"	0-7 0-3	0-5 1-7	0-4 0-5	0-4	3-3 1-1	0-3	1-0 5-1		0-2	
C.D. MILAGROSA - LAS NIEVES	1-10	0-3	0-6 1-4	1-8 1-9	0-2	0-3 1-3	0-2	2-5 2-1		

PTO	Equipo	Ptos	J.	G.	E.	P.	F.	C.
1	Arévalo C.F.	70	24	23	1	0	120	14
2	C.D. Zona Norte Seminario "B"	54	24	18	0	6	104	31
3	C.D. Bosco De Arévalo "B"	53	24	17	2	5	88	32
4	C.D. Colegios Diocesanos "B"	50	24	16	2	6	79	39
5	El Barco C.F.	25	24	6	7	11	46	61
6	C.D. Las Navas	24	24	7	3	14	36	63
7	C.D. Zona Norte. Seminario "C"	15	24	4	3	17	16	71
8	C.D. Colegios Diocesanos "C"	14	24	4	2	18	21	95
9	C.D. Milagrosa - Las Nieves	9	24	3	0	21	21	125

BURGOS		VADILLOS C.F.	ARANDINA C.F. "B"	C.D. INTERN VISTA ALEGRE "B"	C.D. ALFOZ QUINTANADUEÑAS	C.D. SAN FELICES	C.D. ARANDA RIBER	VILLARCAYO NELA C.F.	C.D. LA CHARCA "B"	C.D.B. CONDADO DE CASTILLA	C.D. CASCO VIEJO "B"	C.D. TRABAJ BRIDGESTONE	C.D. TARDAJOS	BURGOS UNIÓN DEPORTIVA "B"	C.D. SAN CRISTOBAL CASTILLA
VADILLOS C.F.			3-0	3-1	3-1	2-0	7-0	5-2	4-0	10-2	4-1	8-1	6-0	4-0	3-0
ARANDINA C.F. "B"	0-1		2-2	3-0	2-0	1-0	5-2	4-0	3-0	4-1	9-1	9-1	2-1	6-0	
C.D. INTERNAC. VISTA ALEGRE "B"	2-0	0-2		1-1	0-2	4-1	6-0	3-0	6-2	6-0	5-0	1-0	2-2	6-2	
C.D. ALFOZ DE QUINTANADUEÑAS	2-6	0-0	3-2		1-1	2-5	5-2	4-2	7-2	3-0	2-0	11-1	9-1	7-0	
C.D. SAN FELICES	1-4	0-1	1-1	1-3		5-0	3-2	6-1	2-3	1-2	5-3	4-2	3-1	3-2	
C.D. ARANDA RIBER	0-4	3-7	4-1	2-6	3-2		4-2	4-4	7-4	4-6	5-2	6-2	4-1	7-1	
VILLARCAYO NELA C.F.	1-6	1-4	1-7	1-1	0-3	6-2		6-2	5-4	3-1	4-0	3-1	2-1	10-2	
C.D. LA CHARCA "B"	2-6	0-4	0-2	4-2	1-3	5-5	3-3		0-2	2-2	2-3	4-3	5-3	7-0	
C.D.B. CONDADO DE CASTILLA	0-5	0-6	1-5	1-0	1-5	3-6	2-3	0-3		3-2	5-4	4-2	3-1	4-2	
C.D. CASCO VIEJO "B"	2-2	1-4	2-2	2-3	0-3	4-4	3-2	3-5	1-5		1-2	5-0	8-1	6-2	
C.D. TRABAJADORES BRIDGESTONE	1-8	0-6	3-4	0-5	2-1	3-7	4-4	1-2	5-0	2-2		6-2	1-0	4-1	
C.D. TARDAJOS	1-3	1-6	1-9	4-2	2-5	2-8	2-4	0-3	3-6	2-2	3-3		3-1	5-4	
BURGOS UNIÓN DEPORTIVA "B"	0-1	1-3	0-1	1-5	0-3	3-4	0-0	1-2	4-3	0-3	1-1	0-0		3-4	
C.D. SAN CRISTOBAL CASTILLA	1-6	1-4	0-4	1-5	1-5	1-7	3-11	0-4	1-3	3-4	2-5	3-5	2-3		

PTO	Equipo	Ptos	J.	G.	E.	P.	F.	C.
1	Vadillos C.F.	73	26	24	1	1	114	21
2	Arandina C.F. "B"	68	26	22	2	2	97	20
3	C.D. Intern. Vista Alegre "B"	53	26	16	5	5	83	33
4	C.D. Alfoz De Quintanadueñas	49	26	15	4	7	90	46
5	C.D. San Felices	47	26	15	2	9	68	40
6	C.D. Aranda Ribier	45	26	14	3	9	102	88
7	Villarcayo Nela C.F.	37	26	11	4	11	80	79
8	C.D. La Charca "B"	34	26	10	4	12	63	74
9	C.D.B. Condado De Castilla	33	26	11	0	15	63	98
10	C.D. Casco Viejo "B"	30	26	8	6	12	64	72
11	C.D. Trabajadores Bridgestone	28	26	8	4	14	57	94
12	C.D. Tardajos	15	26	4	3	19	48	118
13	Burgos Unión Deportiva "B"	10	26	2	4	20	30	78
14	C.D. San Cristobal Castilla	3	26	1	0	25	39	137

LEÓN		C.D. FÚTBOL PEÑA "B"	C.D. BOSCO	C.D. ASTORGA	C.D. CASA DE ASTURIAS EN LEÓN	LEÓN C.F.	C.D. LA MORENICA	C.D. SAN LORENZO	C.D. LOYOLA	C.D. NUEVO RECREO INDUSTRIAL	C.D. SAN IGNACIO	C.D. EJIDO "B"	SPORT DEL BERNESGA	C.D. FÚTBOL SAN ANDRÉS "B"	C.D. DE FÚTBOL LA ROBLA
C.D. FÚTBOL PEÑA "B"			1-1	3-0	0-0	1-0	4-1	2-1	3-0	3-1	4-0	2-0	5-1	6-0	10-0
C.D. BOSCO	0-1		3-1	8-1	0-5	3-1	1-2	2-0	4-3	6-0	3-0	7-0	6-1	9-2	
C.D. ASTORGA	1-1	2-4		0-3	2-1	1-0	3-4	6-2	6-1	9-3	6-1	13-0	7-0	9-0	
C.D. CASA DE ASTURIAS EN LEÓN	2-9	1-3	0-2		3-1	0-0	3-3	1-1	6-0	4-1	3-0	5-1	5-0	9-0	
LEÓN C.F.	6-0	0-3	0-1	0-1		5-0	1-1	1-1	6-1	5-1	8-0	6-0	6-0	20-0	
C.D. LA MORENICA	0-3	1-0	2-2	2-3	1-2		2-2	2-0	4-1	2-1	2-0	6-0	10-1	9-0	
C.D. SAN LORENZO	0-4	0-3	1-1	1-1	2-5	2-3		2-1	2-0	3-2	6-0	5-2	5-2	12-0	
C.D. LOYOLA	1-4	0-4	0-1	0-1	1-1	0-2	0-1		1-1	1-1	2-2	2-0	4-3	5-1	
C.D. NUEVO RECREO INDUSTRIAL	1-4	1-5	1-8	3-4	1-2	3-6	3-2	3-0		5-3	3-2	3-2	6-1	9-1	
C.D. SAN IGNACIO	0-5	1-2	3-5	0-1	2-5	2-4	2-1	2-3	3-0		1-2	5-1	7-1	11-0	
C.D. EJIDO "B"	0-5	0-3	0-1	2-5	1-6	0-1	2-3	0-1	6-3	1-3		4-0	6-0	5-0	
SPORT DEL BERNESGA	2-8	1-9	1-12	1-4	0-10	0-3	1-4	1-5	3-3	1-3	1-6		5-1	3-2	
C.D. FÚTBOL SAN ANDRÉS "B"	0-2	1-4	1-5	2-4	0-7	0-4	0-8	0-5	2-3	2-3	3-1	0-2		7-3	
C.D. DE FÚTBOL LA ROBLA	0-5	0-10	1-12	1-11	0-10	0-9	2-12	0-1	2-4	1-8	1-8	3-0	2-5		

PTO	Equipo	Ptos	J.	G.	E.	P.	F.	C.
1	C.D. Fútbol Peña "B"	69	26	22	3	1	95	18
2	C.D. Bosco	64	26	21	1	4	103	26
3	C.D. Astorga	57	26	18	3	5	116	36
4	C.D. Casa De Asturias En León	56	26	17	5	4	81	41
5	León C.F.	54	26	17	3	6	119	23
6	C.D. La Morenica	51	26	16	3	7	77	35
7	C.D. San Lorenzo	47	26	14	5	7	85	46
8	C.D. Loyola	30	26	8	6	12	37	45
9	C.D. Nuevo Recreo Industrial	29	26	9	2	15	63	88
10	C.D. San Ignacio	28	26	9	1	16	68	74
11	C.D. Ejido "B"	22	26	7	1	18	49	72
12	Sport Del Bernesga	10	26	3	1	22	29	134
13	C.D. Fútbol San Andrés "B"	9	26	3	0	23	33	126
14	C.D. De Futbol La Robla	3	26	1	0	25	22	213

PALENCIA	C.D. San Juanillo "B"	C.D.I. de la Amistad "C"	C.D. Ave Maria	C.D.D. Base Villamuriel	C.D.F.B. Paredes de Nava	C.D. La Salle	C.D. Pisuerga V. de Baños "B"
C.D. SAN JUANILLO "B"		4-0 1-1	2-8 3-2	2-2 3-2	2-0 2-1	3-2 3-2	11-2 6-0
C.D.I. DE LA AMISTAD "C"	1-1 1-1		5-2 1-6	1-2 4-0	3-0 7-2	7-5 6-0	8-3 6-3
C.D. AVE MARIA	0-2 2-5	1-3 4-1		1-4 2-3	4-2 6-1	5-3 13-0	2-2 6-2
C.D.D. BASE VILLAMURIEL	1-0 0-1	1-4 1-3	4-4 2-4		4-5 3-0	5-0 2-3	2-1 5-4
C.D.F.B. PAREDES DE NAVA	2-2 0-3	3-5 2-5	2-4 1-6	2-2 4-1		8-2 6-3	4-6 5-2
C.D. LA SALLE	1-6 2-2	0-10 2-5	2-4 1-2	4-3 2-6	6-4 4-7		5-4 13-4
C.D. PISUERGA V. DE BAÑOS "B"	0-4 2-5	0-7 1-1	1-4 1-5	1-5 2-5	1-4 1-2	2-1 0-5	

PTO	Equipo	Ptos	J.	G.	E.	P.	F.	C.
1	C.D. San Juanillo "B"	54	24	16	6	2	74	34
2	C.D.I. De La Amistad "C"	52	24	16	4	4	95	45
3	C.D. Ave Maria	47	24	15	2	7	97	53
4	C.D.D. Base Villamuriel	36	24	11	3	10	65	57
5	C.D.F.B. Paredes De Nava	26	24	8	2	14	67	84
6	C.D. La Salle	19	24	6	1	17	68	117
7	C.D. Pisuerga V. Baños "B"	8	24	2	2	20	45	121

SALAMANCA	U.D. SUR "B"	C.D. MEDINENSE	A.D. SAN MIGUEL OLMEDO	C.D. JUVENTUD RONDILLA "B"	C.D. MARISTAS C.C.V.	C.D. SAN PÍOX	C.D. SAN AGUSTIN VALL	BETIS C.F. "B"	U.D. BELEN	VICTORIA C.F. "B"	C.D. LAGUNA "B"	C.D. RENEDE DE ESGUEVA	C.D. LA CISTERNIGA C.F.	C.D. ARROYO PISUERGA
C.D. UNION. SALAMANCA C.F. "B"	0-2	6-3	4-2	2-0	4-0	4-1	1-0	3-1	7-0	3-0	1-1	5-0	3-2	
REAL SALAMANCA MONTERREY C.F.	1-7	0-4	3-6	5-2	2-0	4-3	4-0	3-2	2-3	7-1	2-1	10-1	11-0	
C.D.F. HELMÁNTICO "B"	4-2	0-1	2-1	3-3	6-2	2-3	2-3	4-1	4-0	4-2	3-2	9-2	2-1	
C.D. TRINITARIOS	3-5	1-2	3-4	4-2	3-1	3-3	4-3	4-2	4-1	3-0	4-1	12-2	10-0	
C.D. BARRIO EL ZURGUEN	3-5	2-5	3-4	4-2	4-5	4-4	2-2	1-0	7-3	8-2	4-3	5-2	7-1	
ALBA DE TORMES C.F.	0-2	2-2	0-2	0-1	4-6	5-1	2-1	5-1	2-0	4-1	2-1	6-1	4-2	
C.D. BÉJAR INDUSTRIAL	4-0	1-2	2-3	2-5	2-3	3-0	2-2	3-1	2-2	3-2	0-1	4-1	2-1	
C.D. NAVEGA "B"	1-2	3-3	1-0	2-2	2-3	1-0	1-1	0-1	0-0	1-1	5-2	2-1	3-0	
C.F. SALMANTINO UDS "B"	0-2	0-5	1-1	1-3	1-1	0-3	1-2	2-3	3-3	2-1	3-0	5-0	10-2	
C.D. CAPUCHINOS	1-3	4-4	2-6	1-3	5-3	0-0	1-2	1-0	2-4	3-1	1-0	5-3	7-0	
C.D. HER. CAMELOT HELMÁNTICA "B"	2-6	4-2	2-7	2-8	3-2	1-2	2-2	1-5	0-6	3-1	1-0	2-1	5-1	
C.D. CRISTO REY BARRIO VIDAL "B"	0-4	1-2	2-1	2-2	1-3	3-3	0-1	1-1	1-4	3-3	2-4	5-0	8-4	
C.D.F. CHAMBERI	1-7	1-7	1-4	0-4	2-3	2-3	4-3	1-3	1-8	2-1	1-9	4-2	4-2	
C.D. CARBAJOSA SAGRADA "B"	1-13	0-6	1-3	1-4	3-14	0-4	0-8	1-3	1-3	1-7	2-1	2-5	2-5	

PTO	Equipo	Ptos	J.	G.	E.	P.	F.	C.
1	C.D. Union. Salamanca C.F. "B"	67	26	22	1	3	101	33
2	Real Salamanca Monterrey C.F.	57	26	18	3	5	97	49
3	C.D.F. Helmántico "B"	56	26	18	2	6	87	47
4	C.D. Trinitarios	54	26	17	3	6	101	50
5	C.D. Barrio El Zurguen	43	26	13	4	9	99	75
6	Alba De Tormes C.F.	42	26	13	3	10	59	50
7	C.D. Béjar Industrial	39	26	11	6	9	64	54
8	C.D. Navega "B"	38	26	10	8	8	48	40
9	C.F. Salmantino "B"	33	26	10	3	13	63	54
10	C.D. Capuchinos	30	26	8	6	12	57	69
11	C.D. H. Camelot Helmántica "B"	26	26	8	2	16	53	86
12	C.D. Cristo Rey Barrio Vidal "B"	20	26	5	5	16	48	64
13	C.D.F. Chamberi	15	26	5	0	21	43	128
14	C.D. Carbajosa Sagrada "B"	3	26	1	0	25	31	152

VALLADOLID	ATLÉTICO TORDESILLAS	ATLÉTICO PARQUESOL C.F.	C.D. SAN AGUSTIN VALLADOLID	BETIS C.F. "B"	A.D. SAN MIGUEL OLMEDO	VICTORIA C.F. "B"	C.D. MARISTAS C.C.V.	C.D. JUVENTUD RONDILLA "B"	C.D. RENEDE DE ESGUEVA	C.D. ZARATAN SPORT	C.D. SAN PÍOX	C.D. LA CISTERNIGA C.F.	U.D. BELEN
ATLÉTICO TORDESILLAS		2-1	3-2	1-0	6-0	3-2	5-1	4-1	5-2	9-0	8-1	3-0	1-1
ATLÉTICO PARQUESOL C.F.	1-1		1-5	0-1	4-0	4-1	3-2	5-1	2-1	6-1	7-3	5-0	4-0
C.D. SAN AGUSTIN VALLADOLID	1-2	1-2		1-3	3-2	3-2	0-0	7-1	2-1	7-0	6-0	3-0	4-0
BETIS C.F. "B"	2-1	1-7	1-3		0-3	2-1	6-1	2-1	3-2	6-1	6-0	6-0	5-0
A.D. SAN MIGUEL OLMEDO	0-2	1-0	1-0	4-2		1-3	2-0	6-0	2-3	4-2	6-2	1-0	12-0
VICTORIA C.F. "B"	1-3	3-2	4-0	1-1	2-0		0-0	3-1	3-0	3-1	4-0	9-0	1-0
C.D. MARISTAS C.C.V.	1-1	0-2	1-4	3-3	1-0	1-1		1-1	3-0	4-1	6-0	4-0	5-1
C.D. JUVENTUD RONDILLA "B"	0-7	0-4	0-7	1-5	3-4	1-0	1-2		2-2	3-0	0-0	2-1	2-0
C.D. RENEDE DE ESGUEVA	1-3	1-5	0-6	1-3	1-6	2-2	1-2	2-1		4-3	1-2	2-1	4-1
C.D. ZARATAN SPORT	0-2	1-1	1-4	3-3	0-2	1-1	1-1	4-0	1-0		3-1	1-1	1-0
C.D. SAN PÍOX	2-2	0-2	1-9	0-2	0-10	1-3	1-2	1-8	2-3	2-0		1-2	5-2
C.D. LA CISTERNIGA C.F.	1-3	1-3	0-8	0-10	2-4	1-3	0-1	0-1	0-5	2-3	0-1		1-0
U.D. BELEN	0-14	0-8	1-6	0-7	0-3	1-4	2-3	1-4	6-4	3-2	2-3	1-2	

PTO	Equipo	Ptos	J.	G.	E.	P.	F.	C.
1	Atlético Tordesillas	61	24	19	4	1	91	21
2	Atlético Parquesol C.F.	53	24	17	2	5	79	27
3	C.D. San Agustin Valladolid	52	24	17	1	6	92	27
4	Betis C.F. "B"	51	24	16	3	5	80	35
5	A.D. San Miguel Olmedo	48	24	16	0	8	74	36
6	Victoria C.F. "B"	44	24	13	5	6	57	29
7	C.D. Maristas C.C.V.	40	24	11	7	6	45	36
8	C.D. Juventud Rondilla "B"	24	24	7	3	14	35	68
9	C.D. Renede De Esgueva	23	24	7	2	15	43	66
10	C.D. Zaran Sport	20	24	5	5	14	31	69
11	C.D. San Pio X	17	24	5	2	17	29	94
12	C.D. La Cisterniga C.F.	10	24	3	1	20	15	80
13	U.D. Belen	7	24	2	1	21	22	105

## ▶ 3ª División Provincial de Cadetes

BURGOS	C.D. JUVENTUD DEL CÍRCULO CATÓLICO "B"	C.D. INTERNACIONAL VISTA ALEGRE "C"	C.D. GRUPO ANTOLIN "B"	BURGOS UNIÓN DEPORTIVA "C"	ARANDINA C.F. "C"	C.D. CASCO VIEJO "C"
C.D. JUVENTUD CÍRCULO CATÓLICO "B"		10-0 2-1	4-3 2-2	4-1 1-0	6-0 4-0 3-1	13-0 3-0 6-1
C.D. INTERNACIONAL VISTA ALEGRE "C"	2-2 5-0 2-1		5-1 2-5 0-2	1-3 4-3	4-0 7-0	7-2 5-2 9-3
C.D. GRUPO ANTOLIN "B"	1-2 3-2 7-1	0-5 0-2		3-1 0-3 1-1	2-1 5-1 2-0	4-0 4-1
BURGOS UNIÓN DEPORTIVA "C"	2-0 0-2 0-4	3-3 0-1 2-5	1-3 1-2		2-1 2-1	7-1 12-1
ARANDINA C.F. "C"	0-3 2-8	1-4 3-1 1-5	0-2 1-1	1-5 2-2 1-6		3-2 6-2
C.D. CASCO VIEJO "C"	1-10 1-5	2-9 0-5	3-10 1-7 0-5	1-5 1-13 1-8	1-4 0-2 3-3	

PTO	Equipo	Ptos	J.	G.	E.	P.	F.	C.
1	C.D. J. Círculo Católico "B"	56	25	18	2	5	98	35
2	C.D. Int. Vista Alegre "C"	53	25	17	2	6	94	48
3	C.D. Grupo Antolin "B"	51	25	16	3	6	75	40
4	Burgos Unión Dep. "C"	39	25	12	3	10	83	45
5	Arandina C.F. "C"	18	25	5	3	17	35	82
6	C.D. Casco Viejo "C"	1	25	0	1	24	30	165

LEÓN GRUPO 1	C.D. ATLÉTICO TROBAJO H	C.D. ONZONILLA	C. Y D. LEONESA S.A.D. "C"	BOÑAR C.F.	C.D. COYANZA	C.D. F. ATLÉTICO PINILLA "B"	LEÓN C.F. "B"	C.D. CASA ASTURIAS EN LEÓN "B"	C.D. SAHAGÚN PROMESAS	ATLÉTICO REINO DE LEÓN	C.D. RIBERA CARRIZO	C.D. CERECEDO
C.D. ATLÉTICO TROBAJO H		2-2	4-3	5-0	3-0	2-0	2-0	5-0	5-0	5-1	12-2	25-1
C.D. ONZONILLA	5-6		5-3	1-0	4-2	2-1	7-1	4-0	1-0	3-0	8-1	3-0
C. Y D. LEONESA S.A.D. "C"	2-1	1-1		7-1	3-1	2-1	3-1	5-1	4-1	6-1	6-1	12-0
BOÑAR C.F.	4-4	1-6	0-4		3-1	6-2	10-2	7-1	4-3	3-4	4-3	17-1
C.D. COYANZA	0-0	1-3	1-2	1-3		3-2	5-0	1-0	3-1	0-2	6-0	7-1
C.D. F. ATLÉTICO PINILLA "B"	0-3	1-5	1-4	4-1	3-1		0-1	1-1	2-2	6-3	5-2	14-1
LEÓN C.F. "B"	1-0	1-6	1-3	3-1	3-6	3-2		3-3	4-3	1-3	6-5	2-0
C.D. CASA ASTURIAS EN LEÓN "B"	0-8	1-1	1-2	4-5	4-0	1-1	3-3		5-2	4-1	2-2	7-0
C.D. SAHAGÚN PROMESAS	1-3	1-6	1-4	2-1	1-1	0-1	2-1	1-1		2-1	4-1	8-0
ATLÉTICO REINO DE LEÓN	0-12	1-10	2-4	4-5	0-4	0-1	4-4	3-2	0-2		6-9	5-1
C.D. RIBERA CARRIZO	2-8	0-4	3-3	4-7	4-2	3-4	3-4	0-1	2-1	2-3		4-1
C.D. CERECEDO	0-16	1-7	0-4	0-15	1-6	1-1	1-4	0-7	0-4	0-3	0-3	

PTO	Equipo	Ptos	J.	G.	E.	P.	F.	C.
1	C.D. Atlético Trobajo H	57	22	18	3	1	141	24
2	C.D. Onzonilla	57	22	18	3	1	94	25
3	C. Y D. Leonesa S.A.D. "C"	56	22	18	2	2	87	29
4	Boñar C.F.	37	22	12	1	9	98	66
5	C.D. Coyanza	29	22	9	2	11	52	43
6	C.D. F. Atlético Pinilla "B"	28	22	8	4	10	53	47
7	León C.F. "B"	27	22	8	3	11	49	82
8	C.D. Casa Asturias en León "B"	25	22	6	7	9	49	55
9	C.D. Sahagún Promesas	24	22	7	3	12	42	50
10	Atlético Reino De León	22	22	7	1	14	47	86
11	C.D. Ribera Carrizo	17	22	5	2	15	56	97
12	C.D. Cerecedo	1	22	0	1	21	10	174

LEÓN GRUPO 2	C.D. CUATROVIENTOS "B"	UNIÓN CACABELENSE	C.D. LACIANA	C.D. NARAYA DE HALTEROFILIA	C.D. SANTA MARTA	C.D. COLUMBRIANOS	C.D. FÚTBOL CUBILLOS	ATLÉTICO TEMPLARIO "B"	C.D. FUENTESNUEVAS	C.D. FLORES DEL SIL	C.D. ARENAS VEGA ESPINAREDA	ATLÉTICO BIERZO "B"	SPARTA VILLAFRANQUINO
C.D. CUATROVIENTOS "B"		5-2	4-0	5-3	4-0	7-0	3-0	4-0	9-0	2-0	10-1	13-0	15-1
UNIÓN CACABELENSE	1-1		5-2	2-1	5-0	5-1	4-0	2-2	5-1	4-1	5-0	2-1	18-0
C.D. LACIANA	2-1	1-3		3-1	5-2	1-1	8-0	6-4	8-0	3-0	3-0	4-0	3-2
C.D. NARAYA DE HALTEROFILIA	0-2	2-1	0-1		4-2	4-2	5-2	1-1	4-0	6-1	6-2	4-3	11-0
C.D. SANTA MARTA	1-1	1-5	6-1	0-2		5-4	5-0	3-2	6-1	3-3	6-1	3-0	7-0
C.D. COLUMBRIANOS	0-4	2-4	5-3	5-4	1-2		5-1	3-5	7-2	1-4	3-2	6-3	6-0
C.D. FÚTBOL CUBILLOS	1-5	1-2	6-1	2-5	4-1	1-5		2-2	2-4	6-2	1-1	13-4	6-0
ATLÉTICO TEMPLARIO "B"	4-4	0-5	1-2	6-6	1-2	3-5	7-2		5-1	0-3	4-1	3-1	6-1
C.D. FUENTESNUEVAS	1-8	0-6	2-3	3-2	1-3	2-6	2-4	3-2		2-3	5-4	1-8	10-2
C.D. FLORES DEL SIL	0-5	0-5	1-3	2-3	1-2	2-6	0-2	4-3	1-2		4-4	4-4	6-4
C.D. ARENAS VEGA ESPINAREDA	0-10	1-4	0-4	0-3	1-5	3-4	3-3	3-2	0-2	1-2		3-2	5-0
ATLÉTICO BIERZO "B"	1-9	0-10	0-2	0-1	0-2	3-3	5-13	2-2	6-1	2-1	3-3		7-0
SPARTA VILLAFRANQUINO	0-11	0-9	0-9	1-14	0-6	1-9	3-3	2-0	2-3	1-0	0-5	2-1	

PTO	Equipo	Ptos	J.	G.	E.	P.	F.	C.
1	C.D. Cuatrovientos "B"	63	24	20	3	1	142	18
2	Unión Cacabense	62	24	20	2	2	114	23
3	C.D. Laciana	52	24	17	1	6	78	44
4	C.D. Naraya De Halterofilia	47	24	15	2	7	92	46
5	C.D. Santa Marta	47	24	15	2	7	73	47
6	C.D. Columbrianos	41	24	13	2	9	90	71
7	C.D. Fútbol Cubillos	28	24	8	4	12	75	82
8	Atlético Templario "B"	24	24	6	6	12	65	68
9	C.D. Fuentesnuevas	24	24	8	0	16	49	106
10	C.D. Flores Del Sil	21	24	6	3	15	45	74
11	C.D. Arenas Vega De Espinareda	16	24	4	4	16	44	91
12	Atlético Bierzo "B"	16	24	4	4	16	56	105
13	Sparta Villafranquino	10	24	3	1	20	22	170

SALAMANCA		C.D.F. VITIGUDINO	C.D. JAI - ALAI BOLIVAR	SPORTING CARBAJOSA	C.D. AMIGOS DE CABRERIZOS	C.D. VILLAMAYOR "B"	C.D. UNION. SALAMANCA C.F. "C"	C.D. MUNIBAR PIZARRALES "B"	R. SALAM. MONTERREY C.F. "B"	C.D. H. CAM. HELMÁNTICA "C"	SP. GARRIDO DE SALAMANCA	C.D. CAPUCHINOS "B"	C.D. JAI - ALAI BOLIVAR "B"	C.D. PROMESAS DE VILLORIA	C.D. AMIGOS DE CABRERIZOS "B"
C.D.F. VITIGUDINO		0-0	3-1	2-0	3-0	7-1	3-1	3-2	5-3	9-0	4-0	6-2	5-0	8-1	
C.D. JAI - ALAI BOLIVAR	2-2		7-1	3-0	5-3	2-3	6-2	4-2	5-3	1-0	4-2	2-0	3-3	6-0	
SPORTING CARBAJOSA	0-1	2-2		2-1	1-0	4-2	1-2	2-1	4-1	2-0	6-1	3-0	8-1	6-0	
C.D. AMIGOS DE CABRERIZOS	1-3	2-0	0-1		2-1	2-0	0-2	4-0	1-1	4-0	3-1	4-1	2-1	3-0	
C.D. VILLAMAYOR "B"	2-2	3-6	7-3	0-1		3-2	4-6	3-5	3-3	10-4	6-6	5-1	6-0	5-0	
C.D. UNIONISTAS SALAMANCA C.F. "C"	0-2	1-3	1-3	0-0	2-2		6-0	5-2	4-6	1-4	2-1	5-1	11-0	11-0	
C.D. MUNIBAR PIZARRALES "B"	0-3	2-5	4-8	7-1	2-3	0-3		2-4	0-1	5-0	3-1	1-3	11-1	5-1	
REAL SAL. MONTERREY C.F. "B"	0-2	1-2	3-1	1-1	1-1	0-5	0-3		0-1	1-3	2-0	3-0	3-2	1-0	
C.D. H. CAMELOT HELMÁNTICA "C"	1-2	1-3	2-2	2-1	2-3	3-5	0-3	2-3		5-3	5-1	8-2	3-0	6-2	
SP. GARRIDO DE SALAMANCA	1-3	0-6	2-6	2-6	3-3	3-11	3-1	2-1	4-1		5-5	2-5	6-5	3-0	
C.D. CAPUCHINOS "B"	1-1	1-6	0-3	0-3	0-5	5-3	3-2	2-3	3-0	3-6		3-3	4-5	4-2	
C.D. JAI - ALAI BOLIVAR "B"	1-7	0-7	1-4	0-1	1-2	1-5	1-2	1-4	1-4	6-1	3-3		2-1	3-2	
C.D. PROMESAS DE VILLORIA	1-5	4-9	2-6	3-6	2-7	0-4	1-2	5-1	2-7	5-5	2-3	2-6		5-2	
C.D. AMIGOS DE CABRERIZOS "B"	0-4	0-6	0-7	0-1	0-4	2-2	0-2	0-3	2-2	0-5	2-6	0-4	2-2		

PTO	Equipo	Ptos	J.	G.	E.	P.	F.	C.
1	C.D.F. Vitigudino	70	26	22	4	0	95	21
2	C.D. Jai - Alai Bolivar	64	26	20	4	2	105	38
3	Sporting Carbajosa	56	26	18	2	6	87	44
4	C.D. Amigos De Cabrerizos	48	26	15	3	8	50	33
5	C.D. Villamayor "B"	42	26	12	6	8	91	63
6	C.D. Un. Salamanca C.F. "C"	42	26	13	3	10	95	56
7	C.D. Munibar Pizarrales "B"	39	26	13	0	13	70	62
8	R. Sal. Monterrey C.F. "B"	35	26	11	2	13	47	56
9	C.D. H. Camelot Helmántica "C"	34	26	11	4	11	73	64
10	Sporting Garrido De Salamanca	30	26	9	3	14	67	105
11	C.D. Capuchinos "B"	23	26	6	5	15	59	89
12	C.D. Jai - Alai Bolivar "B"	23	26	7	2	17	49	87
13	C.D. Promesas De Villoria	12	26	3	3	20	55	129
14	C.D. Amigos De Cabrerizos "B"	3	26	0	3	23	18	114

VALLADOLID 1		Gª MEDINENSE	C.D. SAN ROQUE PEÑAFIEL	C.D. S. AGUSTIN VALLADOLID "B"	ATLÉTICO DE LAGUNA	C.D. SUR ATLÉTICO	C.D. RIOSECO	ATLÉTICO PINCIA	C.D. VILLA DE SIMANCAS "B"	C.D. UNION DELICIAS	C.D. ARROYO PISUERGA	VICTORIA C.F. "C"	C.D. UNIÓN ARROYO "B"	U.D. BELEN "B"
Gª MEDINENSE		6-1	5-2	7-2	5-2	3-0	9-1	12-1	10-0	8-1	5-0	3-1	10-0	
C.D. SAN ROQUE PEÑAFIEL	1-1		0-2	2-4	2-1	3-0	5-0	3-1	7-1	8-0	7-1	2-1	8-1	
C.D. S. AGUSTIN VALLADOLID "B"	2-3	2-2		1-3	1-2	1-1	5-1	3-4	3-1	3-2	4-2	8-0	9-1	
ATLÉTICO DE LAGUNA	3-3	2-1	0-1		2-0	0-1	5-1	3-2	4-4	5-1	4-4	5-1	10-1	
C.D. SUR ATLÉTICO	1-2	0-4	0-6	3-1		2-1	2-1	3-2	5-2	5-1	0-0	2-2	11-1	
C.D. RIOSECO	1-7	0-0	1-0	1-1	2-2		2-0	3-2	1-1	5-1	5-1	3-1	6-0	
ATLÉTICO PINCIA	5-6	2-3	1-4	0-4	2-1	2-2		3-0	12-2	2-0	5-3	4-2	5-2	
C.D. VILLA DE SIMANCAS "B"	3-6	1-3	1-1	4-1	4-0	1-1	2-2		4-2	0-0	3-0	1-1	2-0	
C.D. UNION DELICIAS	0-10	0-7	1-2	2-4	1-2	2-1	3-2	4-3		2-3	5-1	2-2	1-0	
C.D. ARROYO PISUERGA	0-9	0-6	2-7	1-3	0-1	2-6	2-5	1-1	2-2		4-2	0-0	5-3	
VICTORIA C.F. "C"	1-5	0-4	0-5	1-2	3-9	0-1	2-2	0-4	2-1	2-1		2-2	2-1	
C.D. UNIÓN ARROYO "B"	0-4	2-4	0-3	1-1	0-0	2-1	1-4	1-3	0-3	1-2	0-1		2-0	
U.D. BELEN "B"	0-9	1-12	1-8	1-3	1-4	2-5	0-2	0-4	1-2	2-3	0-2	3-6		

PTO	Equipo	Ptos	J.	G.	E.	P.	F.	C.
1	Gª Medinense	68	24	22	2	0	148	28
2	C.D. San Roque Peñafiel	54	24	17	3	4	95	29
3	C.D. S. Agustin Valladolid "B"	48	24	15	3	6	83	34
4	Atlético De Laguna	47	24	14	5	5	72	44
5	C.D. Sur Atlético	40	24	12	4	8	58	46
6	C.D. Rioseco	40	24	11	7	6	50	36
7	Atlético Pincia	33	24	10	3	11	64	67
8	C.D. Villa De Simancas "B"	33	24	9	6	9	53	53
9	C.D. Union Delicias	25	24	7	4	13	44	88
10	C.D. Arroyo Pisuerga	19	24	5	4	15	34	88
11	Victoria C.F. "C"	19	24	5	4	15	32	79
12	C.D. Unión Arroyo "B"	16	24	3	7	14	29	61
13	U.D. Belen "B"	0	24	0	0	24	22	131

VALLADOLID 2		C.D. ZONA SUR	C.D. SAN JOSE JESUITAS	C.D. BOECILLO	C.D. PEDRAJAS	C.D. SAN ISIDRO	C.D. ATLÉTICO LINCE	ATLÉTICO PARQUESOL C.F. "B"	C.F. VIANA DE CEGA	C.D. F. MOJADOS	PUEBLO JARDIN C.F.	C.D. SAN AGUSTIN RECOLETOS
C.D. ZONA SUR		1-0	1-2	7-1	6-0	7-1	5-0	1-0	6-0	5-2	6-0	
C.D. SAN JOSE JESUITAS	2-4		5-0	13-1	1-1	3-1	6-0	1-0	4-1	8-2	16-1	
C.D. BOECILLO	2-4	1-3		1-2	3-2	2-0	4-1	4-0	7-3	7-2	7-1	
C.D. PEDRAJAS	1-6	1-2	2-3		7-2	0-2	2-1	9-1	8-3	5-2	16-0	
C.D. SAN ISIDRO	0-3	0-2	2-4	2-0		5-1	3-3	5-1	4-0	8-0	8-0	
C.D. ATLÉTICO LINCE	2-5	0-3	2-6	0-0	2-0		2-2	4-2	2-1	4-2	4-0	
ATLÉTICO PARQUESOL C.F. "B"	0-3	3-4	2-4	1-3	2-1	1-0		2-2	2-1	4-1	9-0	
C.F. VIANA DE CEGA	0-7	1-7	1-5	3-1	1-4	4-0	2-3		2-1	3-3	10-1	
C.D. F. MOJADOS	0-1	0-14	1-2	1-2	0-2	0-3	4-3	3-1		0-1	4-2	
PUEBLO JARDIN C.F.	0-13	0-2	2-4	3-5	0-7	0-4	2-4	2-2	2-3		3-2	
C.D. SAN AGUSTIN RECOLETOS	0-5	0-6	0-5	1-6	0-9	0-4	1-3	1-2	0-6	0-4		

PTO	Equipo	Ptos	J.	G.	E.	P.	F.	C.
1	C.D. Zona Sur	57	20	19	0	1	96	13
2	C.D. San Jose Jesuitas	52	20	17	1	2	102	18
3	C.D. Boecillo	48	20	16	0	4	73	36
4	C.D. Pedrajas	34	20	11	1	8	72	54
5	C.D. San Isidro	32	20	10	2	8	65	36
6	C.D. Atletico Lince	29	20	9	2	9	38	43
7	Atl. Parquesol C.F. "B"	27	20	8	3	9	46	50
8	C.F. Viana De Cega	18	20	5	3	12	38	64
9	C.D. F. Mojados	15	20	5	0	15	32	68
10	Pueblo Jardin C.F.	11	20	3	2	15	33	90
11	C.D. San Agustin Recoletos	0	20	0	0	20	10	133

## ► 1ª División Provincial de Infantiles

ÁVILA	C.D. COLEGIOS DIOCESANOS	DEPORTIVO ARENAS C.F.	C.D. BOSCO DE ARÉVALO	C.D. MILAGROSA - LAS NIEVES	REAL ÁVILA C.F. S.A.D.	P. CASA SOCIAL CATÓLICA	C.D. ZONA NORTE EL SEMINARIO	ARÉVALO C.F.
C.D. COLEGIOS DIOCESANOS		3-2 7-0	1-1 4-0	3-0 5-1	1-0 5-1	6-1 8-1	8-0 8-1	12-0 11-1
DEPORTIVO ARENAS C.F.	1-0 3-4		2-0 5-1	7-2 4-1	7-1 1-0	10-0 6-0	5-1 12-0	8-0 12-0
C.D. BOSCO DE ARÉVALO	1-4 1-8	0-2 1-1		2-1 1-4	2-2 1-1	2-2 10-0	4-1 6-0	3-0 11-0
C.D. MILAGROSA - LAS NIEVES	1-4 0-6	1-1 2-4	1-2 1-1		3-2 1-4	3-2 0-1	4-0 2-4	8-1 2-1
REAL ÁVILA C.F. S.A.D.	1-8 0-1	0-0 1-0	1-0 0-2	1-3 0-1		4-5 1-0	6-1 5-1	5-0 1-0
P. CASA SOCIAL CATÓLICA	0-7 0-3	2-2 0-3	0-7 1-4	0-5 1-3	4-6 1-0		3-2 1-1	2-2 6-1
C.D. ZONA NORTE EL SEMINARIO	1-8 0-11	0-3 0-8	0-4 1-4	1-4 2-5	3-3 4-6	4-2 1-0		5-1 0-1
ARÉVALO C.F.	1-2 0-7	0-8 0-9	0-8 0-11	1-4 1-5	1-3 1-4	1-2 0-1	1-3 0-6	

PTO	Equipo	Ptos	J.	G.	E.	P.	F.	C.
1	C.D. Colegios Diocesanos	79	28	26	1	1	153	20
2	Deportivo Arenas C.F.	64	28	20	4	4	126	27
3	C.D. Bosco De Arévalo	48	28	14	6	8	90	43
4	C.D. Milagrosa - Las Nieves	44	28	14	2	12	68	62
5	Real Ávila C.F. S.A.D.	40	28	12	4	12	60	55
6	P. Casa Social Católica	25	28	7	4	17	38	102
7	C.D. Zona Norte El Seminario	20	28	6	2	20	43	125
8	Arévalo C.F.	4	28	1	1	26	15	159

BURGOS	C.D. BURGOS PROMESAS 2000	ARANDINA C.F.	C.D. INTERNA. VISTA ALEGRE	C.D. CASCO VIEJO	C.D. LA CHARCA	C.F. BRIVIESCA NORPETROL	BURGOS C.F. "B"	DEPORTIVA C.F.	VILLARCAYO NELA C.F.	C.D. ALFOZ QUINTANADUEÑAS	BURGOS UNIÓN DEPORTIVA	C.D. JUV. DEL CÍRCULO CATÓLICO	C.D. SAN PEDRO	ALCÁZAR C.D.
C.D. BURGOS PROMESAS 2000		2-1	5-1	3-0	0-0	3-1	2-0	4-1	7-0	4-1	9-0	3-0	8-0	3-0
ARANDINA C.F.	2-0		5-0	1-1	3-0	5-2	5-1	6-0	5-0	10-0	3-0	13-1	6-0	3-0
C.D. INTERNACIONAL VISTA ALEGRE	0-4	3-8		1-0	3-1	0-0	2-1	2-2	3-0	5-0	6-0	1-0	6-0	4-1
C.D. CASCO VIEJO	0-4	0-7	5-0		2-0	4-0	3-0	5-0	3-0	2-1	6-0	3-1	2-1	5-1
C.D. LA CHARCA	0-4	2-1	0-1	0-1		3-2	3-3	5-0	3-0	0-0	4-0	4-0	1-1	1-0
C.F. BRIVIESCA NORPETROL	0-3	0-7	0-1	3-4	3-3		2-1	1-0	3-0	4-2	6-0	5-1	3-0	5-0
BURGOS C.F. "B"	0-3	1-5	3-5	3-1	0-2	3-2		1-2	6-0	4-1	3-0	4-0	4-0	5-1
DEPORTIVA C.F.	0-2	1-4	1-5	0-3	1-6	1-0	2-4		4-1	3-0	2-0	3-1	2-0	3-1
VILLARCAYO NELA C.F.	1-4	0-14	1-1	3-1	1-3	2-3	3-2	1-1		1-1	1-1	2-2	2-1	1-0
C.D. ALFOZ DE QUINTANADUEÑAS	0-12	1-3	4-2	2-2	0-3	0-0	2-7	2-3	3-3		0-6	0-2	2-1	4-2
BURGOS UNIÓN DEPORTIVA	0-8	0-5	2-6	1-6	0-6	1-6	1-2	1-2	1-2	2-1		2-3	2-2	2-1
C.D. JUV. CÍRCULO CATÓLICO	0-5	0-7	0-1	0-5	1-1	2-6	0-5	1-2	0-1	0-3	0-2		0-0	4-0
C.D. SAN PEDRO	0-10	1-7	0-4	0-2	1-3	0-4	0-2	3-2	0-2	1-0	0-0	1-1		0-3
ALCÁZAR C.D.	0-4	0-0	1-2	2-1	0-3	0-4	2-0	0-0	1-1	1-4	0-2	1-4	0-1	

PTO	Equipo	Ptos	J.	G.	E.	P.	F.	C.
1	C.D. Burgos Promesas 2000	73	26	24	1	1	116	8
2	Arandina C.F.	68	26	22	2	2	136	16
3	C.D. Intern. Vista Alegre	54	26	17	3	6	65	44
4	C.D. Casco Viejo	53	26	17	2	7	67	34
5	C.D. La Charca	48	26	14	6	6	57	28
6	C.F. Briviesca	42	26	13	3	10	65	46
7	Burgos C.F. "B"	40	26	13	1	12	65	49
8	Deportiva C.F.	36	26	11	3	12	38	59
9	Villarcayo Nela C.F.	28	26	7	7	12	29	73
10	C.D. Alfoz Quintanadueñas	20	26	5	5	16	34	83
11	Burgos Unión Deportiva	18	26	5	3	18	26	90
12	C.D. Juv. Círculo Católico	16	26	4	4	18	24	80
13	C.D. San Pedro	14	26	3	5	18	14	78
14	Alcázar C.D.	12	26	3	3	20	18	66

LEÓN	C.D. LA VIRGEN DEL CAMINO	C.D. SAN LORENZO	S.D. PONTERRADINA C.F. "B"	C.D. CUATROVIENTOS	C.D. FÚTBOL SAN ANDRÉS	C. Y.D. LEONESA S.A.D. "B"	C.D. FÚTBOL PEÑA "B"	C.D. F. ATLÉTICO PINILLA	C.D. LA MORENICA	PUENTE CASTRO F.C. "B"	C.D. LA BAÑEZA	ATLÉTICO TEMPLARIO	LEÓN C.F.
C.D. LA VIRGEN DEL CAMINO		2-3	1-0	4-3	3-3	1-0	2-1	1-1	3-2	3-1	4-0	11-3	4-0
C.D. SAN LORENZO	1-3		2-2	3-1	2-3	2-0	3-0	1-0	1-0	2-1	4-0	4-3	4-0
S.D. PONTERRADINA C.F. "B"	1-2	5-0		2-2	4-4	1-1	0-3	2-1	3-1	2-1	4-0	4-2	7-0
C.D. CUATROVIENTOS	1-1	5-0	0-4		2-1	1-2	1-0	5-1	2-2	2-1	6-4	3-1	4-1
C.D. FÚTBOL SAN ANDRÉS	0-3	2-1	0-3	1-0		1-0	0-3	3-3	3-2	3-0	1-2	3-0	8-0
C. Y.D. LEONESA S.A.D. "B"	4-2	4-2	1-1	4-3	0-1		0-2	1-3	6-1	2-1	6-1	3-0	6-0
C.D. FÚTBOL PEÑA "B"	3-5	0-1	3-3	2-0	3-3	1-3		1-0	5-2	1-1	0-1	4-2	5-2
C.D. F. ATLÉTICO PINILLA	1-2	6-1	1-0	2-3	0-2	0-3	1-1		0-0	1-2	6-2	3-2	1-3
C.D. LA MORENICA	3-1	2-2	0-1	1-5	1-3	0-3	2-3	1-0		2-2	6-1	1-1	5-0
PUENTE CASTRO F.C. "B"	2-1	1-3	1-3	0-4	1-1	0-3	1-1	1-2	0-2		3-2	6-1	3-1
C.D. LA BAÑEZA	4-2	0-2	1-5	1-2	3-1	2-1	1-2	1-1	1-1	2-3		3-0	4-2
ATLÉTICO TEMPLARIO	2-2	1-4	3-5	1-3	0-3	2-0	4-0	0-4	0-2	2-2	2-2		2-1
LEÓN C.F.	0-2	3-8	3-2	0-6	2-5	0-5	0-6	2-3	2-6	0-1	3-1	4-4	

PTO	Equipo	Ptos	J.	G.	E.	P.	F.	C.
1	C.D. La Virgen Del Camino	49	24	15	4	5	65	39 28
2	C.D. San Lorenzo	47	24	15	2	7	56	44 29
3	S.D. Ponterradina C.F. SAD. "B"	45	24	13	6	5	64	33 34
4	C.D. Cuatrovientos	45	24	14	3	7	64	39 44
5	C.D. Fútbol San Andrés	44	24	13	5	6	55	38 46
6	C. Y.D. Leonesa S.A.D. "B"	44	24	14	2	8	58	28 36
7	C.D. Fútbol Peña "B"	38	24	11	5	8	50	38 67
8	C.D. F. Atlético Pinilla	29	24	8	5	11	41	40 53
9	C.D. La Morenica	27	24	7	6	11	45	48 88
10	Puente Castro F.C. "B"	26	24	7	5	12	35	46 88
11	C.D. La Bañeza	24	24	7	3	14	39	67 79
12	Atlético Templario	14	24	3	5	16	38	77 61
13	León C.F.	10	24	3	1	20	29	102 131

PALENCIA		C.D. SAN JUANILLO	C.D.I. DE LA AMISTAD "B"	C.D. SAN TELMO	C.D. MARISTA DE F.S.	C.D. CASTILLA - PALENCIA	C.D. PISUERGA V. DE BAÑOS	C.D. GUARDENSE	C.D. HERRERA DE PISUERGA	C.D. SALDAÑA	C.D. CARRION
C.D. SAN JUANILLO			4-1	2-0	4-1 5-1	5-0 4-0	5-0 4-0	4-0	4-1 12-8-0	10-0 8-0	11-0 3-0
C.D.I. DE LA AMISTAD "B"	1-9 2-5		3-1 2-3	2-1	2-1	4-0	3-1	8-4 5-3	9-3 6-0	7-0	8-0 4-0
C.D. SAN TELMO	0-4 0-2	0-2		2-1 0-2	0-1 1-2	3-1 1-1	4-3	7-2	7-0 3-0		8-0
C.D. MARISTA DE F.S.	1-7	3-3 2-3	1-2		5-1 4-2	2-1	2-0 1-3	6-1	7-1 9-0		11-0
C.D. CASTILLA - PALENCIA	1-6	1-4 0-2	2-4	0-1		2-0	0-3 3-0	2-1 8-3	1-2		4-0 8-0
C.D. PISUERGA V. DE BAÑOS	0-2 1-1	3-5 2-1	1-1	0-1 3-1	1-2 1-4		3-0	7-0	3-0 4-1		5-0
C.D. GUARDENSE	0-4 1-2	2-3	2-3 2-3	0-2	1-2	3-1 1-0		2-1 0-4	5-0		5-0 7-1
C.D. HERRERA DE PISUERGA	0-7	1-2	5-9 1-5	2-2 2-4	4-2	2-1 1-4	0-1		5-0 2-2		4-3
C.D. SALDAÑA	2-4	0-7 1-6	1-2	1-5	0-2 1-3	0-1	0-1 1-2	4-7			1-2 3-1
C.D. CARRION	0-14	0-5	0-5 1-2	1-7 1-8	1-7	1-3 2-3	2-2	0-5 2-8	1-2		

PTO	Equipo	Ptos	J.	G.	E.	P.	F.	C.
1	C.D. San Juanillo	79	27	26	1	0	151	13
2	C.D.I. De La Amistad "B"	64	27	21	1	5	108	49
3	C.D. San Telmo	53	27	17	2	8	76	44
4	C.D. Marista De F.S.	50	27	16	2	9	91	47
5	C.D. Castilla - Palencia	42	27	14	0	13	60	58
6	C.D. Pisuerga V. Baños	36	27	11	3	13	51	45
7	C.D. Guardense	34	27	11	1	15	53	59
8	C.D. Herrera Pisuerga	26	27	8	2	17	65	111
9	C.D. Saldaña	10	27	3	1	23	23	118
10	C.D. Carrion	4	27	1	1	25	19	153

SALAMANCA		C.D. UNION.SALAMANCA C.F.	C.D. PEÑARANDA BRACAMONTE	C.F. SALMANTINO UDS	U.D.S. MARTA DE TORMES "B"	C.D. NAVEGA	C.D. VILLAMAYOR	C.D. H. CAMELOT HELMÁNTICA	C.D. CARBAJOSA DE LA SAGRADA	C.D. GUIJUELO D.O.	CIUDAD RODRIGO C.F.	C.D. CRISTO REY BARRIO VIDAL	C.D. MUNIBAR PIZARRALES	C.D. SAN AGUSTIN	C.D. TRINITARIOS
C.D. UNIONISTAS SALAMANCA C.F.			2-1	2-1	6-2	5-1	4-1	6-0	5-0	3-1	8-0	10-0	5-0	11-0	14-0
C.D. PEÑARANDA BRACAMONTE	3-4		1-1	1-2	4-2	1-0	0-0	3-1	3-0	7-1	8-1	2-0	11-0	7-0	
C.F. SALMANTINO UDS	5-6	2-5		1-2	1-2	4-0	4-3	6-1	3-3	9-0	12-0	10-0	14-0	13-0	
U.D. SANTA MARTA DE TORMES "B"	2-4	0-1	1-4		0-1	1-1	4-0	1-1	6-1	11-0	7-0	6-1	4-0	11-0	
C.D. NAVEGA	1-3	1-2	3-2	0-1		0-1	2-0	0-2	2-2	3-0	7-0	6-0	12-0	14-1	
C.D. VILLAMAYOR	0-4	1-0	1-3	1-0	2-1		2-3	1-1	1-2	8-2	3-2	1-0	3-1	7-2	
C.D. H. CAMELOT HELMÁNTICA	0-1	0-3	2-3	1-3	0-3	1-0		3-1	4-4	4-1	4-0	3-0	12-4	3-1	
C.D. CARBAJOSA DE LA SAGRADA	0-9	1-4	0-6	0-1	0-3	1-0	0-0		0-2	6-1	8-0	11-2	5-0	10-0	
C.D. GUIJUELO D.O.	0-6	0-5	1-3	1-3	1-3	0-2	0-0	1-1		3-2	8-0	5-1	4-0	7-0	
CIUDAD RODRIGO C.F.	2-9	0-5	1-5	0-8	2-3	1-3	1-2	1-6	1-6		7-0	1-6	3-0	10-0	
C.D. CRISTO REY BARRIO VIDAL	0-10	1-9	2-13	0-6	1-3	0-6	0-3	2-2	5-3	2-3		3-2	1-1	4-5	
C.D. MUNIBAR PIZARRALES	0-8	1-3	0-9	0-8	2-6	1-4	2-2	0-1	1-3	1-7	2-3		1-1	3-1	
C.D. SAN AGUSTIN	0-8	0-6	4-8	0-10	1-1	1-1	0-1	0-2	3-1	1-1	2-3	1-5		3-1	
C.D. TRINITARIOS	0-14	2-11	0-23	0-12	1-13	0-8	1-11	1-4	0-8	2-7	0-1	0-5	1-3		

PTO	Equipo	Ptos	J.	G.	E.	P.	F.	C.
1	C.D. Unionistas Salamanca C.F.	78	26	26	0	0	167	20
2	C.D. Peñaranda Bracamonte	62	26	20	2	4	106	23
3	C.F. Salmantino	56	26	18	2	6	165	40
4	U.D. Santa Marta Tormes "B"	56	26	18	2	6	112	25
5	C.D. Navega	50	26	16	2	8	93	34
6	C.D. Villamayor	45	26	14	3	9	58	36
7	C.D. H. Camelot Helmántica	41	26	12	5	9	62	46
8	C.D. Carbajosa De La Sagrada	38	26	11	5	10	65	52
9	C.D. Guijuelo	35	26	10	5	11	67	58
10	Ciudad Rodrigo C.F.	19	26	6	1	19	55	118
11	C.D. Cristo Rey Barrio Vidal	17	26	5	2	19	31	144
12	C.D. Munibar Pizarrales	14	26	4	2	20	36	110
13	C.D. San Agustín	14	26	3	5	18	26	130
14	C.D. Trinitarios	3	26	1	0	25	19	226

SEGOVIA		C.D. QUINTANAR-PALACIO	C.D. CANTALEJO	Gº SEGOVIANA C.F. "C"	C.D. QUINTANAR-PALACIO "B"	Gº SEGOVIANA C.F. "B"	C.D. MONTERESMA-LA ATALAYA	C.D. EL ESPINAR-SAN RAFAEL	C.D. MONT.-LA ATALAYA "C"	UNAMI C.P.	C.D. CLARET	LA LASTRILLA C.D.	C.D. QUINTANAR-PALACIO "C"	C.D. ARCANGEL	C.D. MONT.-LA ATALAYA "B"
C.D. QUINTANAR-PALACIO			2-0	4-0	6-1	7-0	5-0	7-2	5-0	8-1	15-0	12-0	5-0	16-0	18-0
C.D. CANTALEJO	0-0			1-0	6-3	3-1	2-0	4-2	3-0	2-1	5-1	11-1	3-0	12-0	11-0
Gº SEGOVIANA C.F. "C"	1-6	2-0		2-3	2-1	1-2	2-1	5-2	3-0	9-1	3-1	4-1	21-0	7-0	
C.D. QUINTANAR-PALACIO "B"	1-12	2-3	0-1		7-1	3-0	7-1	6-2	1-1	5-0	6-0	2-1	12-0	14-0	
Gº SEGOVIANA C.F. "B"	0-8	2-6	1-4	4-1		3-0	2-6	5-1	3-1	12-2	5-1	2-0	8-1	8-0	
C.D. MONTERESMA-LA ATALAYA	0-2	1-0	1-3	0-2	1-2		3-0	1-2	3-5	8-0	4-2	3-0	6-0	11-0	
C.D. EL ESPINAR-SAN RAFAEL	0-10	4-4	1-2	0-5	1-5	0-0		2-1	3-6	7-1	7-6	5-0	10-1	14-0	
C.D. MONTERESMA-LA ATALAYA "C"	0-9	3-5	1-1	1-7	3-1	0-1	3-4		2-0	3-2	6-1	4-1	5-0	7-0	
UNAMI C.P.	0-9	1-2	0-3	2-5	2-4	0-1	2-5	3-2		10-1	9-0	2-3	12-1	13-0	
C.D. CLARET	0-10	0-3	0-7	1-7	0-6	1-6	2-7	0-4	1-9		2-7	3-2	8-1	8-0	
LA LASTRILLA C.D.	1-12	1-6	1-10	0-4	4-5	0-1	0-7	4-5	2-6	5-6		5-3	8-0	11-1	
C.D. QUINTANAR-PALACIO "C"	0-9	1-4	1-6	1-4	1-2	0-1	3-3	1-3	1-2	3-3	3-2		0-0	8-0	
C.D. ARCANGEL	0-13	0-6	2-9	0-5	2-11	2-5	0-7	0-9	1-9	1-3	1-4	3-3		3-0	
C.D. MONTERESMA-LA ATALAYA "B"	0-17	0-14	0-4	0-18	0-8	0-8	0-7	0-6	0-17	2-8	1-13	0-3	0-5		

PTO	Equipo	Ptos	J.	G.	E.	P.	F.	C.
1	C.D. Quintanar-Palacio	76	26	25	1	0	227	7
2	C.D. Cantalejo	65	26	21	2	3	116	28
3	Gº Segoviana C.F. "C"	61	26	20	1	5	112	31
4	C.D. Quintanar-Palacio "B"	58	26	19	1	6	131	45
5	Gº Segoviana C.F. "B"	51	26	17	0	9	102	64
6	C.D. Monteresma-La Atalaya	46	26	15	1	10	67	35
7	C.D. El Espinar-San Rafael	42	26	13	3	10	106	76
8	C.D. Monteresma-La Atalaya "C"	40	26	13	1	12	75	67
9	Unami C.P.	37	26	12	1	13	114	66
10	C.D. Claret	19	26	6	1	19	54	154
11	La Lastrilla C.D.	18	26	6	0	20	80	136
12	C.D. Quintanar-Palacio "C"	16	26	4	4	18	40	80
13	C.D. Arcangel	8	26	2	2	22	24	202
14	C.D. Monteresma-La Atalaya "B"	0	26	0	0	26	4	261



VALLADOLID														
	C.D. LAGUNA	VICTORIA C.F.	REAL VALLADOLID C.F. S.A.D. "B"	C.D. SAN AGUSTIN VALLADOLID	BETIS C.F.	C.D. VILLA DE SIMANCAS	C.D. PARQUESOL "B"	U.D. SUR "B"	C.D. JUVENTUD RONDILLA	C.D. UNIÓN ARROYO	G <sup>a</sup> MEDINENSE	C.D. ISCAR	C.D. BOECILLO	C.F. PEGASO
C.D. LAGUNA		1-1	4-2	0-1	2-1	5-0	4-2	5-1	10-1	5-1	15-0	3-1	12-0	11-0
VICTORIA C.F.	0-2		4-0	0-1	1-1	1-1	4-0	5-0	13-0	8-0	7-0	4-1	10-0	10-0
REAL VALLADOLID C.F. S.A.D. "B"	4-1	3-3		4-3	3-2	4-3	1-2	4-2	9-0	1-1	6-0	5-0	8-0	12-0
C.D. SAN AGUSTIN VALLADOLID	0-6	1-1	1-1		1-1	3-1	1-0	2-2	6-0	4-1	6-0	5-1	7-0	8-0
BETIS C.F.	1-0	1-4	2-3	0-0		0-2	6-2	3-1	3-0	1-0	6-0	6-0	6-1	10-2
C.D. VILLA DE SIMANCAS	3-0	1-4	0-3	3-3	2-0		0-1	2-1	6-0	2-0	2-1	3-0	11-0	5-0
C.D. PARQUESOL "B"	3-5	1-2	2-5	1-9	1-2	2-1		1-2	8-3	3-1	6-0	3-2	8-0	9-0
U.D. SUR "B"	2-2	1-1	2-2	1-0	2-5	3-3	2-4		6-4	3-3	1-2	4-0	1-0	7-2
C.D. JUVENTUD RONDILLA	0-4	0-5	0-8	0-10	1-9	1-7	0-2	0-0		2-1	0-0	6-2	2-1	3-0
C.D. UNIÓN ARROYO	0-5	0-4	1-2	2-4	0-5	4-4	0-3	2-1	2-2		2-1	3-3	0-1	7-2
G <sup>a</sup> MEDINENSE	2-9	1-5	3-3	0-2	0-9	1-5	1-6	0-1	1-2	1-3		2-3	2-1	4-2
C.D. ISCAR	0-3	1-1	2-2	0-5	1-7	0-3	0-3	2-3	1-1	6-4	0-1		1-1	6-0
C.D. BOECILLO	1-4	0-8	0-7	0-8	0-9	0-6	0-7	0-2	3-3	1-3	1-4	0-0		1-3
C.F. PEGASO	0-7	0-3	0-12	0-5	0-12	0-8	0-6	1-3	0-3	2-5	2-4	0-2	2-4	

PTO	Equipo	Ptos	J.	G.	E.	P.	F.	C.
1	C.D. Laguna	62	26	20	2	4	125	27
2	Victoria C.F.	58	26	17	7	2	109	17
3	Real Valladolid C.F. S.A.D. "B"	57	26	17	6	3	114	38
4	C.D. San Agustín Valladolid	57	26	17	6	3	96	25
5	Betis C.F.	54	26	17	3	6	108	29
6	C.D. Villa De Simancas	49	26	15	4	7	84	37
7	C.D. Parquesol "B"	48	26	16	0	10	86	51
8	U.D. Sur "B"	37	26	10	7	9	54	55
9	C.D. Juventud Rondilla	23	26	6	5	15	34	117
10	C.D. Unión Arroyo	23	26	6	5	15	46	76
11	G <sup>a</sup> Medinense	20	26	6	2	18	31	105
12	C.D. Iscar	18	26	4	6	16	35	78
13	C.D. Boecillo	9	26	2	3	21	16	134
14	C.F. Pegaso	3	26	1	0	25	18	167

ZAMORA										
	C.D. SAN JOSE OBRERO	RACING CLUB BENAVENTE	U.D. SAN LORENZO C.D.	C.D. LA AMISTAD 2000	C.D. AMOR DE DIOS DE ZAMORA	U.D. TORESANA	ZAMORA C.F. "B"	C.D. BENAVENTE	MORALES DEL VINO ATLÉTICO	
C.D. SAN JOSE OBRERO		3-2 2-1	0-1 2-1	7-0	4-1 8-0	7-1	9-1 8-0	3-0	11-1 16-0	
RACING CLUB BENAVENTE	3-3		4-2	6-1 3-0	7-3	8-1 7-1	4-3	2-0 4-2	6-0 7-0	
U.D. SAN LORENZO C.D.	0-2	0-2 4-3		7-2 4-1	2-2	3-2 2-0	4-1	5-1 5-2	17-1	
C.D. LA AMISTAD 2000	0-12 1-1	3-2	1-2		4-1	0-3 5-4	2-1	2-2 4-1	7-0 3-2	
C.D. AMOR DE DIOS.ZAMORA	0-6	1-9 0-10	1-1 1-5	3-3 2-2		0-1	2-2 2-3	3-2	2-0	
U.D. TORESANA	2-4 2-3	2-7	3-3	3-3	2-2 1-2		3-0 6-2	3-2	4-2	
ZAMORA C.F. "B"	0-6	0-11 3-5	3-4 3-8	2-2 3-2	1-2	1-0		2-2 4-0	2-2	
C.D. BENAVENTE	0-4 0-1	2-8	1-2	2-5	1-2 0-3	3-1 0-2	1-1		6-0	
MORALES DEL VINO ATLÉTICO	1-7	0-7	0-5 1-8	0-2	2-4 1-2	6-1 2-5	8-2 1-6	2-3 3-1		

PTO	Equipo	Ptos	J.	G.	E.	P.	F.	C.
1	C.D. San Jose Obrero	65	24	21	2	1	129	18
2	Racing Club Benavente	58	24	19	1	4	128	36
3	U.D. San Lorenzo C.D.	54	24	17	3	4	95	39
4	C.D. La Amistad 2000	33	24	9	6	9	55	73
5	C.D. Amor De Dios. Zamora	30	24	8	6	10	41	77
6	U.D. Toresana	27	24	8	3	13	53	74
7	Zamora C.F. "B"	20	24	5	5	14	46	94
8	C.D. Benavente	12	24	3	3	18	34	71
9	Morales Del Vino Atlético	10	24	3	1	20	35	134

## ▶ 2ª División Provincial de Infantiles

ÁVILA	Resultados de partidos													
	C.D. BOSCO DE ARÉVALO "B"	C.D. COLEGIOS DIOCESANOS "D"	C.D. COLEGIOS DIOCESANOS "B"	C.D. Z. NORTE /SEMINARIO "B"	EL BARCO C.F.	C.D. LAS NAVAS	C.D. COL. DIOCESANOS "E"	C.D. MILAG. - LAS NIEVES "B"	P. CASA SOCIAL CATÓLICA "B"	C.D. CEBREREÑA	C.D. COL. DIOCESANOS "C"	C.D. LINKO	P. CASA SOCIAL CATÓLICA "C"	C.D. COL. DIOCESANOS "F"
C.D. BOSCO DE ARÉVALO "B"		0-1	3-2	2-1	7-0	8-2	5-1	6-0	6-0	4-1	8-0	6-0	14-0	23-0
C.D. COLEGIOS DIOCESANOS "D"	0-1		3-4	4-1	5-1	10-0	4-2	5-0	6-1	8-0	11-0	12-0	5-0	15-0
C.D. COLEGIOS DIOCESANOS "B"	1-1	0-2		4-0	5-1	3-1	2-1	5-0	5-2	8-0	7-0	7-0	12-0	8-0
C.D. ZONA NORTE/SEMINARIO "B"	2-4	1-3	0-4		2-3	4-0	3-2	4-1	3-1	5-3	4-0	6-0	6-0	5-0
EL BARCO C.F.	1-4	0-3	2-3	1-0		5-3	0-0	8-0	0-1	6-2	5-0	3-0	5-3	10-0
C.D. LAS NAVAS	2-7	0-10	1-9	2-4	4-1		9-1	6-3	4-2	5-1	7-2	7-1	6-0	21-2
C.D. COLEGIOS DIOCESANOS "E"	0-3	1-7	1-8	0-3	3-2	2-3		5-0	3-0	1-0	3-3	1-3	5-1	7-0
C.D. MILAGROSA - LAS NIEVES "B"	1-6	0-5	0-3	0-8	0-0	3-2	1-2		3-2	0-3	6-1	2-1	4-2	8-0
P. CASA SOCIAL CATÓLICA "B"	0-11	0-8	1-10	1-5	5-2	2-2	1-5	2-3		8-2	3-1	4-3	3-1	11-1
C.D. CEBREREÑA	0-2	2-8	0-4	1-3	2-6	3-4	5-3	2-2	4-1		4-1	1-4	3-0	15-1
C.D. COLEGIOS DIOCESANOS "C"	0-12	0-9	2-6	3-7	0-10	4-2	1-2	3-1	1-1	1-2		2-3	1-2	5-1
C.D. LINKO	0-6	0-8	0-7	0-2	1-2	1-3	1-4	1-3	1-2	1-2	1-2		2-2	7-0
P. CASA SOCIAL CATÓLICA "C"	0-6	0-8	0-7	0-4	0-9	2-7	0-5	1-5	0-3	1-4	1-3	1-2		6-1
C.D. COLEGIOS DIOCESANOS "F"	0-10	0-10	0-13	1-13	1-10	1-13	1-7	2-7	0-8	0-4	0-8	1-2	0-2	

PTO	Equipo	Ptos	J.	G.	E.	P.	F.	C.
1	C.D. Bosco De Arévalo "B"	73	26	24	1	1	165	15
2	C.D. Colegios Diocesanos "D"	72	26	24	0	2	170	14
3	C.D. Colegios Diocesanos "B"	70	26	23	1	2	147	21
4	C.D. Zona Norte El Seminario "B"	54	26	18	0	8	96	40
5	El Barco C.F.	44	26	14	2	10	93	54
6	C.D. Las Navas	43	26	14	1	11	116	91
7	C.D. Colegios Diocesanos "E"	38	26	12	2	12	67	66
8	C.D. Milagrosa - Las Nieves "B"	32	26	10	2	14	53	85
9	P. Casa Social Católica "B"	32	26	10	2	14	65	90
10	C.D. Cebrereira	31	26	10	1	15	66	87
11	C.D. Colegios Diocesanos "C"	20	26	6	2	18	44	118
12	C.D. Linko	19	26	6	1	19	35	96
13	P. Casa Social Católica "C"	10	26	3	1	22	25	130

BURGOS	Resultados de partidos													
	C.D. BURGOS PROMESAS "B"	C.D. BUPOLSA	ARANDINA C.F. "B"	C.D. GRUPO ANTOLIN	C.D. INTERN. VISTA ALEGRE "B"	C.D. TARDAJOS	VADILLOS C.F.	CAPISCOL C.F.	C.D. CASCO VIEJO "B"	C.D. ARANDA RIBER	BURGOS UNIÓN DEPORTIVA "B"	C.D. SAN FELICES	C.D. TRABAJ. BRIDGESTONE	C.D. ALBA CASTELLAE
C.D. BURGOS PROMESAS "B"		0-0	1-1	6-1	3-1	3-0	4-0	5-0	7-0	7-0	3-0	9-0	6-0	15-0
C.D. BUPOLSA	0-1		1-0	3-0	2-2	4-0	5-0	4-0	2-1	5-0	6-0	9-0	5-0	7-0
ARANDINA C.F. "B"	2-2	1-1		4-2	4-1	5-1	8-3	4-2	5-1	2-1	5-2	8-0	8-0	6-0
C.D. GRUPO ANTOLIN	1-3	2-4	2-4		5-3	0-0	4-0	5-0	4-0	7-1	3-2	4-1	3-1	8-0
C.D. INTERN. VISTA ALEGRE "B"	1-2	1-5	0-5	3-2		2-0	2-4	2-0	2-0	6-0	4-0	6-1	7-2	9-0
C.D. TARDAJOS	0-2	1-6	0-8	0-3	3-2		0-1	4-3	5-1	3-0	2-0	4-1	4-2	4-0
VADILLOS C.F.	0-1	0-3	4-2	3-5	2-4	4-1		3-1	3-3	6-0	3-4	0-1	5-1	7-0
CAPISCOL C.F.	0-1	0-5	0-3	1-2	2-4	2-3	1-4		1-1	4-3	4-0	5-0	8-1	3-0
C.D. CASCO VIEJO "B"	1-3	0-3	0-6	2-1	2-1	0-3	2-1	2-3		0-3	4-0	3-3	3-2	5-1
C.D. ARANDA RIBER	0-1	1-2	2-2	1-5	2-3	2-3	2-4	1-5	2-2		1-2	5-1	3-2	6-1
BURGOS UNIÓN DEPORTIVA "B"	0-3	0-5	0-4	0-6	3-3	1-3	3-2	1-3	0-2	2-4		0-1	3-1	7-2
C.D. SAN FELICES	0-9	0-4	2-2	0-2	2-8	0-4	1-7	1-3	0-4	0-4	1-1		1-3	4-1
C.D. TRABAJ. BRIDGESTONE	0-12	0-10	0-8	1-2	0-8	2-4	1-6	1-9	0-3	1-6	3-4	2-1		0-1
C.D. ALBA CASTELLAE	0-7	0-11	0-7	0-3	0-3	0-2	0-7	0-6	0-4	1-5	0-4	6-1	1-4	

PTO	Equipo	Ptos	J.	G.	E.	P.	F.	C.
1	C.D. Burgos Promesas 2000 "B"	72	26	23	3	0	116	8
2	C.D. Bupolsa	69	26	22	3	1	112	10
3	Arandina C.F. "B"	62	26	19	5	2	114	28
4	C.D. Grupo Antolin	52	26	17	1	8	82	43
5	C.D. Intern.Vista Alegre "B"	47	26	15	2	9	88	51
6	C.D. Tardajos	46	26	15	1	10	54	54
7	Vadillos C.F.	40	26	13	1	12	79	59
8	Capiscol C.F.	34	26	11	1	14	66	60
9	C.D. Casco Viejo "B"	34	26	10	4	12	46	61
10	C.D. Aranda Riber	26	26	8	2	16	55	77
11	Burgos Unión Deportiva "B"	23	26	7	2	17	39	78
12	C.D. San Felices	12	26	3	3	20	23	113
13	C.D. Trabajadores Bridgestone	9	26	3	0	23	30	131
14	C.D. Alba Castellae	6	26	2	0	24	14	145

LEÓN														
	C.D. ASTORGA	ATLÉTICO BEMBIBRE	C.D. LOYOLA	C.D. COYANZA	C.D. SAN IGNACIO	C. Y.D. LEONESA S.A.D. "C"	C.D. ATLÉTICO TROBAJO H	C.D. BOSCO	VEGUELLINA C.F. "B"	C.D. NUEVO RECREO INDUSTRIAL	C.D. SAN LORENZO "B"	C.D. ONZONILLA	C.D. FÚTBOL SAN ANDRÉS "B"	C.D. CASA DE ASTURIAS EN LEÓN
C.D. ASTORGA		2-1	4-1	0-1	9-0	8-1	8-0	6-0	1-1	9-1	5-1	7-0	7-0	5-0
ATLÉTICO BEMBIBRE	1-1		1-1	4-1	1-0	4-0	2-0	6-1	2-1	5-1	7-1	4-1	9-0	8-0
C.D. LOYOLA	2-2	1-0		1-3	1-2	2-1	4-0	2-0	1-1	5-0	1-1	3-1	3-0	6-2
C.D. COYANZA	0-5	1-6	0-4		3-2	1-0	4-2	2-1	1-4	8-2	6-1	3-1	12-4	8-0
C.D. SAN IGNACIO	0-3	0-2	2-2	3-2		1-0	1-2	3-0	1-2	2-2	6-0	2-1	7-1	9-2
C. Y.D. LEONESA S.A.D. "C"	1-4	2-0	0-2	3-2	1-2		3-2	1-1	4-0	4-0	1-0	2-2	7-1	6-0
C.D. ATLÉTICO TROBAJO H	1-1	1-1	1-2	3-2	2-1	1-0		1-2	4-4	4-0	4-0	4-2	3-0	3-1
C.D. BOSCO	0-2	1-3	2-2	2-3	2-1	3-3	0-2		2-1	4-2	1-1	1-2	4-2	5-0
VEGUELLINA C.F. "B"	0-0	1-1	3-1	1-1	1-5	0-1	0-0	3-0		8-2	1-1	2-0	7-0	3-0
C.D. NVO. RECREO INDUSTRIAL	1-2	0-3	0-4	3-1	1-6	4-4	0-0	2-1	4-3		4-3	2-2	4-0	4-3
C.D. SAN LORENZO "B"	0-8	0-3	1-1	2-3	0-0	1-0	0-0	2-2	1-2	3-1		2-0	7-0	4-4
C.D. ONZONILLA	0-6	2-4	1-3	2-7	3-2	0-2	0-1	0-5	2-3	3-0	3-3		0-1	0-2
C.D. FÚTBOL SAN ANDRÉS "B"	0-12	0-7	1-2	1-6	0-4	0-5	1-1	0-2	0-4	0-2	0-0	2-2		1-3
C.D. CASA DE ASTURIAS, LEÓN	0-8	1-6	0-5	2-6	0-4	1-4	0-1	1-4	2-2	1-3	1-1	2-5	2-5	

PTO	Equipo	Ptos	J.	G.	E.	P.	F.	C.
1	C.D. Astorga	65	26	20	5	1	125	13
2	Atlético Bembibre	61	26	19	4	3	91	20
3	C.D. Loyola	52	26	15	7	4	62	29
4	C.D. Coyanza	49	26	16	1	9	94	58
5	C.D. San Ignacio	45	26	14	3	9	69	40
6	C. Y D. Leonesa S.A.D. "C"	40	26	12	4	10	58	45
7	C.D. Atlético Trobajo H	40	26	11	7	8	40	39
8	C.D. Bosco	38	26	11	5	10	51	50
9	Veguellina C.F. "B"	37	26	9	10	7	56	45
10	C.D. Nuevo Recreo Industrial	27	26	8	3	15	42	90
11	C.D. San Lorenzo "B"	23	26	4	11	11	37	57
12	C.D. Onzonilla	16	26	4	4	18	38	89
13	C.D. Fútbol San Andrés "B"	9	26	2	3	21	17	120
14	C.D. Casa De Asturias En León	9	26	2	3	21	30	115

PALENCIA														
	C.D.D. BASE VILLAMURIEL	C.D. SAN TELMO "B"	C.D. SAN JUANILLO "C"	C.D. AVE MARIA	ATLÉTICO AGUILAR	C.D.F. SAN ANTONIO	C.D. SAN JUANILLO "B"	C.D. PISUERGA V. DE BAÑOS "B"	C.D. SAN TELMO "C"	C.D. SAN JUANILLO "D"	C.D. MARISTA DE F.S. "B"	C.D. GRIJOTA	C.D. VELLILLA	
C.D.D. BASE VILLAMURIEL		1-1	3-4	8-1	6-1	7-0	8-0	8-1	10-1	5-0	4-1	2-0	18-0	
C.D. SAN TELMO "B"	2-4		0-0	6-0	5-0	2-0	9-0	6-0	6-0	5-1	8-3	10-0	22-0	
C.D. SAN JUANILLO "C"	0-4	1-1		5-1	1-1	5-1	5-1	3-0	8-0	7-0	13-0	9-0	11-0	
C.D. AVE MARIA	0-5	1-2	0-1		4-3	5-2	2-2	4-4	6-2	3-2	8-1	4-2	7-1	
ATLÉTICO AGUILAR	0-6	0-4	1-5	1-6		4-0	4-0	2-0	7-0	4-0	4-2	2-0	12-0	
C.D.F. SAN ANTONIO	1-2	0-3	2-4	2-3	2-1		2-3	5-1	5-0	2-0	2-0	6-2	16-0	
C.D. SAN JUANILLO "B"	3-9	1-4	1-4	5-2	4-1	5-5		3-0	2-3	6-1	8-0	4-2	11-0	
C.D. PISUERGA V. DE BAÑOS "B"	1-9	1-3	0-8	1-2	1-0	0-1	3-3		5-2	2-6	1-1	2-1	6-0	
C.D. SAN TELMO "C"	1-15	1-11	0-8	1-4	3-6	3-5	4-7	4-2		2-0	2-3	3-3	11-1	
C.D. SAN JUANILLO "D"	3-11	0-5	0-11	2-3	3-4	1-4	2-2	3-1	6-2		1-4	4-6	14-2	
C.D. MARISTA DE F.S. "B"	3-7	1-9	1-2	2-4	2-4	1-5	4-3	2-2	2-3	1-1		0-4	12-0	
C.D. GRIJOTA	0-15	0-6	0-4	1-3	0-5	1-3	4-3	1-4	4-5	1-2	2-2		13-0	
C.D. VELLILLA	0-13	0-12	0-11	0-5	0-6	1-4	0-11	1-7	3-4	0-5	0-6	0-9		

PTO	Equipo	Ptos	J.	G.	E.	P.	F.	C.
1	C.D.D. Base Villamuriel	67	24	22	1	1	180	24
2	C.D. San Telmo "B"	63	24	20	3	1	142	15
3	C.D. San Juanillo "C"	63	24	20	3	1	130	17
4	C.D. Ave Maria	47	24	15	2	7	78	61
5	Atlético Aguilar	40	24	13	1	10	73	54
6	C.D.F. San Antonio	40	24	13	1	10	75	54
7	C.D. San Juanillo "B"	34	24	10	4	10	88	78
8	C.D. Pisuerga V. De Baños "B"	22	24	6	4	14	45	78
9	C.D. San Telmo "C"	22	24	7	1	16	57	129
10	C.D. San Juanillo "D"	20	24	6	2	16	57	93
11	C.D. Marista De F.S. "B"	19	24	5	4	15	54	97
12	C.D. Grijota	17	24	5	2	17	56	98
13	C.D. Vellilla	0	24	0	0	24	9	246

<b>SALAMANCA</b>		C.D. UNION.SALAMANCA C.F. "B"	C.D. BÉJAR INDUSTRIAL	REAL SALAM. MONTERREY C.F.	C.D.F. HELMÁNTICO "B"	C.D. VILLARES DE LA REINA	U.D. S. MARTA DE TORMES "C"	C.D. NAVEGA "B"	C.D. BARRIO EL ZURGUEN	C.D. AMIGOS DE CABRERIZOS	C.D. JAI - ALAI BOLIVAR	C.D. H. CAMELOT HELMÁNTICA "B"	C.D.F. CHAMBERI	C.D. CRISTO REY BARRIO VIDAL "B"	C.D. CARBAJOSA LA SAGRADA "B"
C.D. UNION.SALAMANCA C.F. "B"		3-1	1-1	2-0	1-0	4-1	6-0	5-0	12-0	9-0	4-1	9-0	18-0	6-0	
C.D. BÉJAR INDUSTRIAL	2-0		1-0	7-2	2-0	2-0	7-2	3-0	9-1	10-2	6-0	17-0	9-0	8-1	
REAL SALAMANCA MONTERREY C.F.	1-8	1-0		5-2	7-1	3-0	4-1	5-3	5-1	1-0	4-0	9-0	6-0	4-0	
C.D.F. HELMÁNTICO "B"	1-2	1-2	3-3		1-2	2-0	3-0	5-2	8-2	8-1	4-0	12-0	7-0	11-0	
C.D. VILLARES DE LA REINA	0-6	1-1	0-7	0-4		0-6	1-1	5-2	2-0	2-0	6-0	9-3	5-1	5-0	
U.D. SANTA MARTA DE TORMES "C"	0-2	1-3	1-1	0-4	2-2		4-4	7-0	2-0	2-0	1-0	3-0	3-0	5-1	
C.D. NAVEGA "B"	3-1	0-3	1-1	1-5	2-5	2-2		3-2	2-3	2-0	8-1	4-1	3-0	7-0	
C.D. BARRIO EL ZURGUEN	2-8	0-10	2-1	4-2	4-2	6-3	3-1		4-5	1-0	1-3	6-5	3-1	11-4	
C.D. AMIGOS DE CABRERIZOS	0-7	1-4	0-2	2-6	0-1	3-2	1-7	4-4		1-3	4-2	0-3	7-4	4-0	
C.D. JAI - ALAI BOLIVAR	1-7	2-4	0-3	1-2	0-6	1-3	2-4	2-0	5-3		2-2	1-1	6-0	6-0	
C.D. H. CAMELOT HELMÁNTICA "B"	1-16	0-9	0-6	2-4	2-1	0-3	1-3	1-1	2-5	3-3		5-0	4-2	2-1	
C.D.F. CHAMBERI	1-7	0-13	4-3	1-5	2-3	2-5	4-9	1-1	1-4	2-4	2-5		3-2	6-0	
C.D. CRISTO REY BARRIO VIDAL "B"	0-6	1-10	0-5	0-4	0-6	0-4	1-4	0-9	0-5	0-2	2-3	5-2		2-1	
C.D. CARBAJOSA LA SAGRADA "B"	0-1	0-7	2-7	0-10	2-5	1-8	0-8	0-9	1-7	0-6	3-4	5-3	1-0		

PTO	Equipo	Ptos	J.	G.	E.	P.	F.	C.
1	C.D. Union. Salamanca C.F. "B"	70	26	23	1	2	151	16
2	C.D. Béjar Industrial	70	26	23	1	2	150	19
3	Real Salamanca Monterrey C.F.	58	26	18	4	4	95	31
4	C.D.F. Helmántico "B"	55	26	18	1	7	116	39
5	C.D. Villares De La Reina	45	26	14	3	9	70	56
6	U.D. Santa Marta De Tormes "C"	43	26	13	4	9	68	43
7	C.D. Navega "B"	43	26	13	4	9	82	61
8	C.D. Barrio El Zurguen	36	26	11	3	12	80	86
9	C.D. Amigos De Cabrerizos	31	26	10	1	15	63	98
10	C.D. Jai - Alai Bolivar	27	26	8	3	15	50	76
11	C.D. H/Camelot Helmántica "B"	27	26	8	3	15	44	101
12	C.D.F. Chamberi	14	26	4	2	20	47	146
13	C.D. Cristo Rey Barrio Vidal "B"	6	26	2	0	24	21	136
14	C.D. Carbajosa La Sagrada "B"	6	26	2	0	24	23	152

<b>VALLADOLID</b>		C.D. SAN JOSE JESUITAS	BETIS C.F. "B"	ATLÉTICO DE LAGUNA	C.D. RENEDO DE ESGUEVA	VICTORIA C.F. "B"	ATLÉTICO TORDESILLAS	C.D. ARROYO PISUERGA	C.D. SAN ROQUE PEÑAFIEL	C.D. SUR ATLÉTICO	C.D. TUDELA	C.D. DON BOSCO	C.D. VILLA DE SIMANCAS "B"	PUENTE JARDIN C.F.	A.D. SAN MIGUEL OLMEDO
C.D. SAN JOSE JESUITAS		1-1	4-0	2-1	7-4	7-1	6-0	6-2	6-3	6-1	5-3	6-1	10-2	8-1	
BETIS C.F. "B"	1-2		1-2	2-1	2-1	5-1	5-1	3-1	1-2	4-0	8-0	4-5	2-0	5-0	
ATLÉTICO DE LAGUNA	2-2	0-5		1-7	3-1	0-0	5-1	6-3	0-0	2-1	4-1	0-0	5-0	8-0	
C.D. RENEDO DE ESGUEVA	3-5	0-3	2-4		2-1	3-2	5-1	5-3	4-3	3-1	1-0	2-5	6-0	4-1	
VICTORIA C.F. "B"	0-1	0-2	2-2	2-0		1-1	2-4	7-1	6-1	5-1	3-1	5-1	3-0	5-2	
ATLÉTICO TORDESILLAS	1-2	2-3	1-2	4-0	3-5		3-3	1-0	3-2	4-2	4-1	2-1	6-0	4-0	
C.D. ARROYO PISUERGA	1-2	0-3	2-3	2-6	0-2	3-4		1-2	3-2	2-3	5-2	4-2	10-0	6-3	
C.D. SAN ROQUE PEÑAFIEL	5-3	1-3	1-3	0-2	1-3	2-2	0-2		3-1	2-2	3-2	4-1	6-0	4-0	
C.D. SUR ATLÉTICO	2-1	4-4	0-1	1-2	1-6	1-4	1-3	5-2		5-2	1-4	6-3	3-1	9-0	
C.D. TUDELA	1-3	3-2	0-1	4-2	3-1	1-3	3-8	1-2	2-1		2-0	4-4	12-3	4-1	
C.D. DON BOSCO	1-6	2-4	1-1	1-1	1-1	5-4	3-3	1-4	1-2	7-3		4-4	9-0	2-2	
C.D. VILLA DE SIMANCAS "B"	0-6	0-3	3-3	1-2	0-3	3-3	0-6	2-5	1-3	1-2	7-1		2-3	7-1	
PUENTE JARDIN C.F.	0-4	1-6	1-1	0-4	0-9	1-5	0-4	1-8	0-12	0-8	0-1	0-5		3-3	
A.D. SAN MIGUEL OLMEDO	0-5	0-3	4-5	0-2	0-6	4-7	1-7	1-18	0-2	3-7	3-4	1-2	0-0		

PTO	Equipo	Ptos	J.	G.	E.	P.	F.	C.
1	C.D. San Jose Jesuitas	68	26	22	2	2	116	37
2	Betis C.F. "B"	59	26	19	2	5	85	30
3	Atlético De Laguna	53	26	15	8	3	64	43
4	C.D. Renedo De Esgueva	49	26	16	1	9	70	49
5	Victoria C.F. "B"	48	26	15	3	8	84	40
6	Atlético Tordesillas	44	26	13	5	8	75	57
7	C.D. Arroyo Pisuerga	38	26	12	2	12	82	68
8	C.D. San Roque Peñafiel	38	26	12	2	12	83	64
9	C.D. Sur Atlético	35	26	11	2	13	73	63
10	C.D. Tudela	35	26	11	2	13	73	75
11	C.D. Don Bosco	24	26	6	6	14	58	81
12	C.D. Villa De Simancas "B"	23	26	6	5	15	61	83
13	Puente Jardin C.F.	6	26	1	3	22	16	144
14	A.D. San Miguel Olmedo	3	26	0	3	23	31	137

<b>ZAMORA</b>		C.D. LA AMISTAD 2000 "B"	C.D. BOVEDANA	C.D. SAN JOSE OBRERO "B"	C.D. BENAVENTE "B"	U.D. SAN LORENZO C.D. "B"	SANABRIA C.F.	C.D. ZAMORA AMIGOS DEL DUERO
C.D. LA AMISTAD 2000 "B"		6-0 3-2		4-1 5-0	7-2 4-1	4-1 4-0	17-0 8-0	5-1 12-0
C.D. BOVEDANA	1-3 2-2			3-0 2-0	7-2 4-2	5-2 9-2	12-1 10-0	19-0 11-0
C.D. SAN JOSE OBRERO "B"	0-3 0-6	2-5 0-5			2-0 3-1	1-0 4-2	7-1 11-0	5-0 16-0
C.D. BENAVENTE "B"	1-8 1-5	5-1 2-2	4-0 1-3			11-2 5-1	6-4 7-2	7-0 12-0
U.D. SAN LORENZO C.D. "B"	1-7 0-6	4-5 4-2	1-2 3-2	1-2 3-3	2-5 3-3		6-0 6-1	9-2 4-2
SANABRIA C.F.	0-5 1-7	1-2 1-15	3-4 2-4	1-5 1-0	2-3 2-4			5-2 3-0
C.D. ZAMORA AMIGOS DEL DUERO	1-10 1-11	1-7 0-16	3-4 1-13	0-12 0-10	1-10 0-8	5-3 1-5		

PTO	Equipo	Ptos	J.	G.	E.	P.	F.	C.
1	C.D. La Amistad 2000 "B"	70	24	23	1	0	152	17
2	C.D. Bovedana	53	24	17	2	5	147	43
3	C.D. San Jose Obrero "B"	42	24	14	0	10	84	55
4	C.D. Benavente "B"	38	24	12	2	10	105	62
5	U.D. San Lorenzo C.D. "B"	31	24	10	1	13	78	85
6	Sanabria C.F.	12	24	4	0	20	39	147
7	C.D. Zam. Amigos del Duero	0	24	1	0	23	21	217

## ► 3ª División Provincial de Infantiles

BURGOS	C.D. GROGGYS GAMONAL	C.D. LA CHARCA "B"	C.D. ARCOS DE LA LLANA	C.D. BURGOS PROMESAS 2000 "C"	C.F. BRIVIESCA "B"	C.D. SAN CRISTOBAL CASTILLA	C.D. GRUPO ANTOLIN "B"	C.D. INTERN. VISTA ALEGRE "D"	C.D. INTER. L. VISTA ALEGRE "C"	U.D. TRESPADERNE	C.D. SAN PEDRO "B"	ARANDINA C.F. "C"	C.D. NUESTRA SEÑORA DE BELÉN	C.D. JUVENTUD DEL CÍRCULO CATÓLICO "B"	CAPISCOL C.F. "B"	C.D. CASCO VIEJO "C"
C.D. GROGGYS S GAMONAL		3-1	3-1	2-3	3-2	8-3	5-1	7-1	5-1	4-0	7-1	4-1	4-0	2-0	5-0	4-0
C.D. LA CHARCA "B"	3-1		3-2	7-1	7-1	6-1	2-0	0-1	1-1	1-1	5-0	7-1	7-0	5-1	5-0	7-0
C.D. ARCOS DE LA LLANA	2-2	4-5		1-0	8-0	3-0	6-4	4-1	3-1	1-0	4-3	0-1	4-0	7-1	7-2	7-0
C.D. BURGOS PROMESAS 2000 "C"	3-2	2-5	7-2		2-3	3-0	6-2	3-1	1-2	3-3	4-2	4-2	2-2	5-1	2-2	13-0
C.F. BRIVIESCA "B"	2-7	2-8	1-4	1-5		3-2	2-2	2-1	5-0	5-1	6-1	6-1	4-1	1-1	2-1	3-1
C.D. SAN CRISTOBAL CASTILLA	1-2	3-1	3-2	2-2	0-0		1-0	2-2	2-3	4-2	4-0	3-1	1-3	1-1	2-0	4-1
C.D. GRUPO ANTOLIN "B"	4-3	0-0	2-2	2-5	4-2	0-1		3-2	5-0	2-0	4-1	2-6	2-2	1-3	2-0	9-1
C.D. INTERNACIONAL VISTA ALEGRE "D"	1-1	0-7	0-3	3-1	0-2	3-3	4-3		2-1	3-1	5-1	2-3	3-3	1-0	2-0	1-0
C.D. INTERNACIONAL VISTA ALEGRE "C"	1-3	2-3	0-6	0-0	1-3	3-2	4-3	1-3		1-3	1-3	2-1	5-3	3-4	6-1	2-0
U.D. TRESPADERNE	0-1	0-3	1-2	2-1	2-1	3-4	1-2	5-3	1-2		1-0	3-1	2-0	3-2	2-1	5-0
C.D. SAN PEDRO "B"	1-3	1-1	1-3	3-2	5-3	3-3	2-4	3-9	2-4	3-1		2-0	1-3	2-1	3-2	9-0
ARANDINA C.F. "C"	1-6	1-7	1-2	5-3	5-3	0-3	4-2	4-4	1-2	1-0	3-2		1-2	4-0	3-3	4-0
C.D. NUESTRA SEÑORA DE BELÉN	1-2	0-4	2-5	2-3	4-0	2-3	0-1	0-0	2-1	2-2	1-3	1-2		3-0	2-0	2-1
C.D. JUVENTUD DEL CÍRCULO CATÓLICO "B"	3-6	1-8	1-1	1-3	1-2	3-4	0-4	4-2	2-1	0-2	2-3	8-1	1-1		2-0	3-0
CAPISCOL C.F. "B"	1-4	2-1	0-4	0-4	1-3	1-3	2-5	0-4	0-2	2-2	1-3	1-1	0-0	0-5		3-0
C.D. CASCO VIEJO "C"	1-7	0-2	0-7	2-6	1-3	1-0	0-9	0-14	0-2	0-4	1-5	3-1	0-3	1-1	2-1	

Posición	Equipo	Puntos	J.	G.	E.	P.	F.	C.
1	C.D. Groggys S Gamonal	74	30	24	2	4	116	40
2	C.D. La Charca "B"	70	30	22	4	4	122	32
3	C.D. Arcos De La Llana	66	30	21	3	6	107	45
4	C.D. Burgos Promesas 2000 "C"	53	30	16	5	9	99	62
5	C.F. Briviesca "B"	48	30	15	3	12	73	80
6	C.D. San Cristobal Castilla	48	30	14	6	10	65	62
7	C.D. Grupo Antolin "B"	46	30	14	4	12	84	67
8	C.D. Internacional Vista Alegre "D"	45	30	13	6	11	78	67
9	C.D. Internacional Vista Alegre "C"	41	30	13	2	15	55	70
10	U.D. Trespaderne	40	30	12	4	14	53	55
11	C.D. San Pedro "B"	38	30	12	2	16	69	88
12	Arandina C.F. "C"	36	30	11	3	16	61	87
13	C.D. Nuestra Señora De Belén	34	30	9	7	14	47	64
14	C.D. Juventud Del Círculo Católico "B"	29	30	8	5	17	53	77
15	Capiscol C.F. "B"	11	30	2	5	23	27	88
16	C.D. Casco Viejo "C"	10	30	3	1	26	16	141

LEÓN GRUPO I	CISTIENA F.S.	C.D. FÚTBOL PEÑA "C"	ATLÉTICO PARAMÉS	C.D. SAHAGÚN PROMESAS	SPORT DEL BERNESGA	C.D. ATLÉTICO TROBAJO H "B"	C.D. CERECEDO	C.D. LA VIRGEN DEL CAMINO "B"	C.D. DE FÚTBOL LA ROBLA	C.D. JUVENTUD VILLAQUILAMBRE	C.D. F. ATLÉTICO PINILLA "B"	ATLÉTICO REINO DE LEÓN	C.D. ASTORGA "B"
CISTIENA F.S.		5-3	4-3	8-0	4-1	12-1	3-2	7-0	3-1	9-1	6-0	5-0	9-0
C.D. FÚTBOL PEÑA "C"	2-1		3-3	7-1	5-1	7-2	3-0	9-0	14-0	11-0	8-0	9-1	8-0
ATLÉTICO PARAMÉS	2-3	3-1		0-5	5-2	4-1	4-1	3-1	5-2	2-1	8-1	3-0	6-0
C.D. SAHAGÚN PROMESAS	6-1	4-5	2-6		5-2	1-3	2-2	11-1	3-2	3-2	9-1	4-1	5-1
SPORT DEL BERNESGA	0-4	2-7	1-4	4-2		3-0	1-0	4-2	3-3	4-2	6-2	3-0	2-0
C.D. ATLÉTICO TROBAJO H "B"	2-3	1-2	3-3	2-3	1-2		2-1	5-1	4-1	3-1	4-0	4-1	2-1
C.D. CERECEDO	0-4	0-6	1-2	1-2	2-1	0-3		3-1	1-1	3-0	1-1	2-1	3-0
C.D. LA VIRGEN DEL CAMINO "B"	1-10	0-3	0-3	2-1	3-3	1-4	1-4		0-3	1-1	5-1	3-0	3-1
C.D. DE FÚTBOL LA ROBLA	1-4	0-4	1-8	1-5	0-5	0-0	1-1	2-1		2-0	5-3	4-1	2-1
C.D. JUVENTUD VILLAQUILAMBRE	2-5	0-4	2-6	1-7	4-3	1-1	1-2	1-2	3-1		1-0	1-2	4-1
C.D. F. ATLÉTICO PINILLA "B"	1-7	0-6	1-9	1-1	0-1	2-2	1-0	1-5	1-0	1-2		2-1	2-0
ATLÉTICO REINO DE LEÓN	3-8	1-12	1-5	0-5	0-4	1-3	1-3	2-4	4-1	3-3	2-0		2-3
C.D. ASTORGA "B"	1-3	0-7	1-5	0-5	2-3	0-1	0-4	1-2	2-3	0-9	1-1	1-3	

PTO	Equipo	Ptos	J.	G.	E.	P.	F.	C.
1	Cistierna F.S.	66	24	22	0	2	128	33
2	C.D. Fútbol Peña "C"	64	24	21	1	2	146	25
3	Atlético Paramés	59	24	19	2	3	102	38
4	C.D. Sahagún Promesas	47	24	15	2	7	92	54
5	Sport Del Bernesga	41	24	13	2	9	61	57
6	C.D. Atlético Trobajo H "B"	40	24	12	4	8	54	51
7	C.D. Cerecedo	31	24	9	4	11	37	42
8	C.D. La Virgen Del Camino "B"	26	24	8	2	14	40	83
9	C.D. De Futbol La Robla	25	24	7	4	13	37	76
10	C.D. Juventud Villaquilambre	21	24	6	3	15	43	76
11	C.D. F. Atlético Pinilla "B"	16	24	4	4	16	23	90
12	Atlético Reino De León	13	24	4	1	19	31	92
13	C.D. Astorga "B"	4	24	1	1	22	17	94

LEÓN GRUPO II																
	C.D. LACIANA	C.D. C. OPTICO BERCIANO	C.D. SANTA MARTA	ATLÉTICO BEMBIBRE "B"	ATLÉTICO TEMPLARIO "C"	C.D. CUATROVIENTOS "B"	UNIÓN CACABELENSE	SPARTA VILLAFRANQUINO	ATLÉTICO BIERZO	C.D. PONFERRADA FÚTBOL	C.D. LA MORENICA "B"	C.D. FABERO	C.D. COLUMBRIANOS	C.D. NARAYA DE HALTEROFILIA		
C.D. LACIANA		3-2	8-0	2-3	8-0	3-0	5-1	9-1	10-0	6-1	12-0	7-0	8-0	16-0		
C.D. CENTRO OPTICO BERCIANO	1-8		0-1	3-1	10-0	3-2	11-2	2-2	5-3	5-2	8-0	4-2	7-1	18-1		
C.D. SANTA MARTA	0-9	1-1		2-2	2-1	1-0	1-3	5-0	5-1	3-2	6-0	2-1	6-0	12-0		
ATLÉTICO BEMBIBRE "B"	1-3	2-5	4-1		1-0	1-3	4-1	4-0	1-1	4-2	2-1	4-1	7-3	12-2		
ATLÉTICO TEMPLARIO "C"	2-3	3-4	1-2	5-1		4-2	2-4	5-4	2-1	5-3	4-2	6-0	6-1	10-1		
C.D. CUATROVIENTOS "B"	0-8	0-4	3-6	4-4	6-1		4-0	3-0	6-3	2-2	1-2	4-0	7-0	6-1		
UNIÓN CACABELENSE	1-11	3-4	3-4	4-2	3-3	6-3		5-3	0-2	1-2	7-3	4-1	6-1	18-0		
SPARTA VILLAFRANQUINO	2-7	7-5	1-4	3-3	4-4	3-3	6-2		2-1	2-1	2-2	1-1	5-0	8-1		
ATLÉTICO BIERZO	0-3	1-2	3-1	1-0	3-4	1-1	3-2	4-2		2-1	1-2	4-1	1-1	9-1		
C.D. PONFERRADA FÚTBOL	0-6	0-4	0-1	1-4	2-3	1-3	3-1	2-1	3-2		2-1	1-0	1-0	5-2		
C.D. LA MORENICA "B"	0-10	2-7	1-3	0-4	0-2	0-6	0-1	1-5	2-1	0-1		5-1	3-0	2-1		
C.D. FABERO	1-7	3-6	2-5	2-3	1-3	0-4	1-5	0-3	2-1	2-1	1-4		2-1	7-0		
C.D. COLUMBRIANOS	0-9	1-8	0-2	1-3	3-5	0-6	2-7	2-3	0-6	2-1	1-4	1-1		9-0		
C.D. NARAYA DE HALTEROFILIA	0-17	1-16	0-10	0-10	0-7	4-7	0-12	0-9	1-10	2-1	1-6	3-2	2-3			

PTO	Equipo	Ptos	J.	G.	E.	P.	F.	C.
1	C.D. Laciana	75	26	25	0	1	198	16
2	C.D. Centro Optico Berciano	62	26	20	2	4	145	52
3	C.D. Santa Marta	59	26	19	2	5	86	46
4	Atlético Bembibre "B"	49	26	15	4	7	87	51
5	Atlético Templario "C"	47	26	15	2	9	88	71
6	C.D. Cuatrovientos "B"	43	26	13	4	9	86	58
7	Unión Cacabelense	40	26	13	1	12	102	81
8	Sparta Villafranquino	36	26	10	6	10	79	76
9	Atlético Bierzo	33	26	10	3	13	65	60
10	C.D. Ponferrada Fútbol	28	26	9	1	16	41	64
11	C.D. La Morenica "B"	28	26	9	1	16	43	90
12	C.D. Fabero	14	26	4	2	20	35	89
13	C.D. Columbianos	11	26	3	2	21	33	116
14	C.D. Naraya De Halterofilia	6	26	2	0	24	24	242

LEÓN GRUPO III						
	C.D. CENTRO OPTICO BERCIANO "B"	C.D. FÚTBOL CUBILLOS	C.D. FUENTESNUEVAS	C.D. FLORES DEL SIL	ATLÉTICO TEMPLARIO "B"	C.D. MATARROSA
C.D. CENTRO OPTICO BERCIANO "B"		7-2 3-2	3-0 4-1	3-0 7-0 1-1	6-1 7-0 6-2	13-0 18-1 16-0
C.D. FÚTBOL CUBILLOS	1-3 2-2 2-3		3-2 3-1	7-1 4-2	1-1 5-1 6-2	13-0 9-3
C.D. FUENTESNUEVAS	0-4 0-2 2-4	6-3 1-4 6-1		1-0 3-1	4-2 10-1	9-0 10-1 15-0
C.D. FLORES DEL SIL	0-4 0-6	2-3 1-1 4-1	0-4 1-3 1-0		1-2 3-0	2-1 5-1
ATLÉTICO TEMPLARIO "B"	0-4 0-7	1-5 0-4	4-1 0-4 1-2	5-1 2-3 2-6		5-5 7-4
C. D. MATARROSA	2-9 0-9	0-11 1-11 0-9	2-5 1-11	2-7 0-2 1-9	6-12 0-10 7-3	

PTO	Equipo	Ptos	J.	G.	E.	P.	F.	C.
1	C.D. C. Optico Berciano "B"	71	25	23	2	0	151	19
2	C.D. Fútbol Cubillos	48	25	15	3	7	113	53
3	C.D. Fuentesnuevas	45	25	15	0	10	101	46
4	C.D. Flores Del Sil	32	25	10	2	13	53	64
5	Atlético Templario "B"	20	25	6	2	17	64	108
6	C. D. Matarrosa	4	25	1	1	23	38	230

SALAMANCA GRUPO I													
	C.D. UNIONISTAS SALAMANCA C.F. "C"	SPORTING CARBAJOSA	ALBA DE TORMES C.F.	C.F. SALMANTINO UDS "B"	C.D.F. VITIGUDINO	C.D. AMIGOS DE CABRERIZOS "B"	C.D. SALAMANCA FÚTBOL FEMENINO	C.D. H. CAMELOT HELMÁNTICA "C"	SPORTING CARBAJOSA "B"	C.D. VILLAMAYOR "B"	C.D. JAI - ALAI BOLIVAR "B"	C.D. MUNIBAR PIZARRALES "B"	C.D. BÉJAR INDUSTRIAL "B"
C.D. UNION. SALAMANCA C.F. "C"		4-1	5-0	7-2	5-2	3-5	3-0	3-1	11-2	6-2	8-2	6-0	7-1
SPORTING CARBAJOSA	3-1		3-0	3-1	3-1	4-1	6-2	3-0	2-0	3-0	10-0	12-2	11-0
ALBA DE TORMES C.F.	1-2	2-1		1-1	3-1	5-0	4-0	5-0	4-0	15-0	7-0	8-1	
C.F. SALMANTINO UDS "B"	0-4	1-2	0-2		3-2	3-0	2-0	2-0	4-0	7-0	8-0	4-1	12-0
C.D.F. VITIGUDINO	1-2	3-2	3-4	2-1		5-3	3-3	12-1	7-2	8-0	6-3	7-1	7-1
C.D. AMIGOS DE CABRERIZOS "B"	1-3	0-2	1-4	4-6	2-0		1-3	3-1	6-0	6-5	2-0	8-0	5-2
C.D. SALAM. FÚTBOL FEMENINO	1-3	0-5	2-6	0-4	1-6	3-2		1-2	3-1	1-3	3-1	3-0	5-3
C.D. H. CAMELOT HELMÁNTICA "C"	3-6	0-3	0-4	2-1	1-3	2-4	2-0		0-0	2-1	4-5	2-2	4-1
SPORTING CARBAJOSA "B"	1-6	1-10	0-1	1-2	3-6	0-2	3-8	4-3		6-2	2-4	4-1	6-2
C.D. VILLAMAYOR "B"	3-6	1-5	0-4	2-4	3-3	3-4	4-2	4-4	4-1		8-3	2-2	4-5
C.D. JAI - ALAI BOLIVAR "B"	1-5	1-9	0-4	0-4	3-3	0-2	2-2	2-3	1-2	1-0		7-1	3-1
C.D. MUNIBAR PIZARRALES "B"	0-5	0-8	1-11	0-4	0-5	2-3	0-9	2-3	1-2	2-1	3-1		4-1
C.D. BÉJAR INDUSTRIAL "B"	1-6	1-7	0-9	0-7	2-9	0-5	2-5	1-3	4-4	1-4	4-3	6-4	

PTO	Equipo	Ptos	J.	G.	E.	P.	F.	C.
1	C.D. Union. Salamanca C.F. "C"	66	24	22	0	2	117	34
2	Sporting Carbajosa	63	24	21	0	3	118	22
3	Alba De Tormes C.F.	61	24	20	1	3	109	21
4	C.F. Salmantino "B"	49	24	16	1	7	83	33
5	C.D.F. Vitigudino	45	24	14	3	7	105	52
6	C.D. Amigos De Cabrerizos "B"	42	24	14	0	10	70	56
7	C.D. Salamanca Fútbol Femenino	29	24	9	2	13	57	68
8	C.D. H. Camelot Helmántica "C"	24	24	8	3	13	43	72
9	Sporting Carbajosa "B"	20	24	6	2	16	45	95
10	C.D. Villamayor "B"	18	24	5	3	16	56	90
11	C.D. Jai - Alai Bolivar "B"	17	24	5	2	17	43	109
12	C.D. Munibar Pizarrales "B"	11	24	3	2	19	29	121
13	C.D. Béjar Industrial "B"	10	24	3	1	20	40	142



<b>SALAMANCA GRUPO II</b>	C.F. SALMANTINO UDS "C"	C.D. PEÑARANDA BRACAMONTE "B"	C.D. SALESIANOS SALAMANCA	C.D. BARRIO EL ZURGUEN "B"	C.D. CASTELLANOS DE VILLIQUERA	REAL SALAMANCA MONTERREY C.F. "B"
C.F. SALMANTINO UDS "C"		2-1 2-1	5-1 5-0 2-0	6-0 2-0 7-0	8-0 5-0	5-0 3-0 2-0
C.D. PEÑARANDA BRACAMONTE "B"	2-2 1-2 2-0		2-1 4-2 2-1	8-1 3-1	3-0 3-0 7-0	5-3 3-0
C.D. SALESIANOS SALAMANCA	4-1 1-2	3-2 2-1		4-2 2-2 6-1	3-2 6-4 1-1	3-1 6-0 6-0
C.D. BARRIO EL ZURGUEN "B"	1-2 3-5	1-4 3-1 2-5	3-4 3-3		3-1 3-1 2-0	2-0 2-2
C.D. CASTELLANOS DE VILLIQUERA	2-6 2-6 1-5	2-3 2-1	3-5 0-6	2-2 3-2		4-2 5-2 3-2
REAL SALAMANCA MONTERREY C.F. "B"	0-8 2-3	0-4 0-4 2-8	2-5 3-2	7-1 3-3 2-3	5-2 2-2	

PTO	Equipo	Ptos	J.	G.	E.	P.	F.	C.
1	C.F. Salmantino "C"	67	25	22	1	2	96	24
2	C.D. Peñaranda Bracamonte "B"	52	25	17	1	7	80	34
3	C.D. Salesianos Salamanca	45	25	14	3	8	77	53
4	C.D. Barrio El Zurguen "B"	23	25	6	5	14	46	83
5	C.D. Castellanos De Villiquera	18	25	5	3	17	42	93
6	Real Salamanca Monterrey C.F. "B"	12	25	3	3	19	40	94

<b>VALLADOLID GRUPO I</b>	C.D. ZARATAN SPORT	C.D. SAN PÍOX	C.D. ARCÉS "B"	C.D. LA CISTERNIGA C.F.	C.D. SANTOVENIA	C.D. UVA FUND. REAL VALLADOLID	C.D. F. MOJADOS	C.D. ZONA SUR	C.D. LAGUNA PROMESAS	C.D. SAN AGUSTIN RECOLETOS	ATLÉTICO PARQUESOL C.F. "B"	C.D. UNIÓN ARROYO "B"	C.D. PEDRAJAS
C.D. ZARATAN SPORT		2-0	4-0	4-0	5-0	6-0	8-0	5-1	8-0	9-1	10-1	9-1	14-1
C.D. SAN PÍOX	1-1		1-0	0-0	4-0	6-0	7-0	3-1	8-0	1-0	13-1	12-1	8-1
C.D. ARCÉS "B"	1-1	4-3		3-0	7-1	7-0	5-0	1-1	3-0	3-0	8-0	2-0	10-0
C.D. LA CISTERNIGA C.F.	0-2	3-2	2-2		9-0	4-4	3-2	5-3	3-1	6-0	3-0	5-0	9-0
C.D. SANTOVENIA	0-5	3-2	0-0	0-3		2-3	4-1	2-1	6-1	2-0	5-3	2-0	8-1
C.D. UVA FUND. REAL VALLADOLID	2-6	2-5	0-0	0-3	2-3		2-2	7-1	6-2	3-0	4-0	3-1	5-0
C.D. F. MOJADOS	1-3	3-6	1-3	1-2	4-2	2-3		2-0	1-2	3-1	2-1	5-1	13-1
C.D. ZONA SUR	0-7	0-9	0-4	1-4	1-2	1-4	2-0		1-1	3-1	2-2	1-1	7-1
C.D. LAGUNA PROMESAS	0-1	0-8	0-5	2-6	0-0	6-0	0-3	0-4		3-2	3-1	0-1	6-0
C.D. SAN AGUSTIN RECOLETOS	1-10	0-2	0-4	2-1	2-3	2-1	1-3	2-2	0-0		3-2	3-0	7-1
ATLÉTICO PARQUESOL C.F. "B"	2-13	1-5	0-4	0-11	1-2	2-3	2-5	2-2	3-1	3-2		4-1	9-1
C.D. UNIÓN ARROYO "B"	0-3	1-6	0-4	3-5	1-1	1-3	0-3	0-3	0-4	2-0	2-2		2-1
C.D. PEDRAJAS	1-9	0-12	0-3	0-8	0-5	0-7	0-10	0-9	3-5	1-8	0-12	0-3	

PTO	Equipo	Ptos	J.	G.	E.	P.	F.	C.
1	C.D. Zaratán Sport	68	24	22	2	0	145	14
2	C.D. San Pío X	56	24	18	2	4	124	24
3	C.D. Arces "B"	56	24	17	5	2	83	14
4	C.D. La Cisterniga C.F.	54	24	17	3	4	95	32
5	C.D. Santovenia	42	24	13	3	8	53	56
6	C.D. Universidad De Valladolid	39	24	12	3	9	64	62
7	C.D. F. Mojados	34	24	11	1	12	67	59
8	C.D. Zona Sur	24	24	6	6	12	47	65
9	C.D. Laguna Promesas	24	24	7	3	14	37	73
10	C.D. San Agustín Recoletos	20	24	6	2	16	38	68
11	Atlético Parquesol C.F. "B"	18	24	5	3	16	54	105
12	C.D. Unión Arroyo "B"	15	24	4	3	17	22	81
13	C.D. Pedrajas	0	24	0	0	24	13	189

<b>VALLADOLID GRUPO II</b>	C.D. LAGUNA "B"	C.D. UNION DELICIAS	C.D. CIGALES	ATLÉTICO PINCIA	U.D. BELEN	C.D. S. AGUSTIN VALLADOLID "B"	C.D. RIOSECO	C.D. MEDINENSE	C.D. JUVENTUD RONDILLA "B"	C.F. VIANA DE CEGA	C.D. SAN PÍOX "B"	C.D. SAN ISIDRO	C.D. ZARATAN SPORT "B"	ATLÉTICO PARQUESOL C.F.
C.D. LAGUNA "B"		4-1	2-1	3-0	4-0	5-0	6-0	3-0	3-1	7-1	4-0	6-0	7-1	10-0
C.D. UNION DELICIAS	1-1		4-2	2-2	8-1	7-0	8-1	7-1	2-2	5-0	5-0	5-0	9-2	11-1
C.D. CIGALES	3-1	3-3		1-0	2-3	2-1	2-1	3-1	2-0	4-2	0-0	4-1	7-0	9-0
ATLÉTICO PINCIA	1-2	3-8	1-1		0-3	4-1	2-0	5-2	2-1	2-0	3-0	3-1	3-1	6-0
U.D. BELEN	1-4	2-6	2-2	1-2		3-1	6-0	3-1	3-0	6-3	3-0	4-1	3-0	9-2
C.D. S. AGUSTIN VALLADOLID "B"	1-3	1-3	0-2	2-1	2-1		3-1	1-1	4-0	3-2	1-3	5-1	4-0	5-1
C.D. RIOSECO	0-2	4-1	1-1	1-2	3-1	2-4		1-0	2-2	2-3	2-0	2-1	11-0	10-2
C.D. MEDINENSE	3-3	1-2	1-2	1-3	3-0	4-3	2-1		2-4	2-0	4-1	7-0	3-0	8-1
C.D. JUVENTUD RONDILLA "B"	0-7	1-7	6-1	1-2	0-3	0-2	1-2	0-2		1-0	3-1	4-1	2-0	8-0
C.F. VIANA DE CEGA	1-4	1-3	1-5	2-2	1-4	3-4	3-4	1-3	7-0		2-0	0-1	2-1	11-1
C.D. SAN PÍOX "B"	0-1	0-8	0-4	0-0	0-3	2-1	0-2	2-3	0-1	0-1		3-1	0-3	7-2
C.D. SAN ISIDRO	0-6	1-7	2-4	1-2	2-2	0-1	2-7	2-0	1-3	3-1	0-2		5-0	7-2
C.D. ZARATAN SPORT "B"	0-8	1-14	2-3	0-4	1-9	0-3	0-2	0-0	1-3	0-2	1-3	1-5		8-0
ATLÉTICO PARQUESOL C.F.	1-9	2-14	1-4	1-7	1-12	0-11	1-10	1-9	0-8	1-2	0-8	1-2	1-3	

PTO	Equipo	Ptos	J.	G.	E.	P.	F.	C.
1	C.D. Laguna "B"	71	26	23	2	1	115	17
2	C.D. Union Delicias	64	26	20	4	2	151	37
3	C.D. Cigales	56	26	17	5	4	74	36
4	Atlético Pincia	52	26	16	4	6	62	36
5	U.D. Belen	50	26	16	2	8	88	49
6	C.D. San Agustín Valladolid "B"	43	26	14	1	11	64	51
7	C.D. Rioseco	41	26	13	2	11	72	55
8	C.D. Medinense	39	26	12	3	11	64	49
9	C.D. Juventud Rondilla "B"	35	26	11	2	13	52	57
10	C.F. Viana De Cega	25	26	8	1	17	52	68
11	C.D. San Pío X "B"	23	26	7	2	17	32	58
12	C.D. San Isidro	22	26	7	1	18	41	82
13	C.D. Zaratán Sport "B"	10	26	3	1	22	26	113
14	Atlético Parquesol C.F.	0	26	0	0	26	23	208

VALLADOLID GRUPO III														
	C.D. PARQUESOL "C"	C.D. ATLETICO LINCE	C.D. ARROYO PISUERGA "B"	C.D. NAVARRÉS	C.D. VILLA DE SIMANCAS "C"	C.D. MARIANISTAS VALLADOLID	ATLÉTICO DE LAGUNA "B"	C.D. UNION DELICIAS "B"	C.D. CIGALES "B"	C.D. UVA FUND. REAL VALLADOLID "B"	C.D. LA CISTERNIGA C.F. "B"	C.D. ZARATAN SPORT "C"	C.D. SAN AGUSTIN RECOLETOS "B"	
C.D. PARQUESOL "C"		1-1	1-0	5-0	7-1	6-0	9-3	6-3	4-1	6-0	11-0	8-0	5-0	
C.D. ATLETICO LINCE	0-1		1-2	1-0	4-0	5-0	3-0	3-1	4-0	5-0	4-0	6-2	3-0	
C.D. ARROYO PISUERGA "B"	1-5	2-1		6-0	1-2	2-3	2-1	7-1	5-0	4-1	9-0	10-0	3-0	
C.D. NAVARRÉS	1-1	3-2	1-0		4-1	4-0	1-5	3-2	3-2	3-0	5-1	9-1	8-0	
C.D. VILLA DE SIMANCAS "C"	0-1	3-4	1-3	4-1		5-0	2-3	1-2	3-0	2-1	6-1	6-3	9-1	
C.D. MARIANISTAS VALLADOLID	3-8	2-9	2-2	3-2	4-4		5-5	4-2	7-0	2-3	5-2	8-3	11-3	
ATLÉTICO DE LAGUNA "B"	1-3	1-3	0-2	4-7	2-6	7-5		3-4	8-0	6-0	5-0	8-2	5-0	
C.D. UNION DELICIAS "B"	1-5	1-3	1-5	1-4	1-3	3-6	2-0		5-2	2-1	1-3	3-2	7-0	
C.D. CIGALES "B"	0-4	0-6	1-2	1-5	4-2	4-1	2-7	1-1		1-1	2-1	3-2	5-0	
C.D. UVA FUNDACIÓN REAL VALLADOLID "B"	1-5	0-8	1-4	0-3	1-2	2-3	5-4	4-5	2-0		6-3	2-2	2-1	
C.D. LA CISTERNIGA C.F. "B"	0-8	1-4	0-3	1-2	1-3	0-3	0-2	0-4	5-4	1-0		6-4	1-0	
C.D. ZARATAN SPORT "C"	0-3	0-7	0-9	0-2	1-4	2-7	5-6	3-5	2-4	4-3	3-6		2-2	
C.D. SAN AGUSTIN RECOLETOS "B"	1-6	0-12	0-6	1-3	0-8	2-10	3-4	2-10	2-4	0-1	1-0	1-4		

PTO	Equipo	Ptos	J.	G.	E.	P.	F.	C.
1	C.D. Parquesol "C"	68	24	22	2	0	119	18
2	C.D. Atletico Lince	58	24	19	1	4	99	20
3	C.D. Arroyo Pisuerga "B"	55	24	18	1	5	90	23
4	C.D. Navarrés	52	24	17	1	6	74	42
5	C.D. Villa De Simancas "C"	43	24	14	1	9	78	50
6	C.D. Marianistas Valladolid	39	24	12	3	9	94	85
7	Atlético De Laguna "B"	37	24	12	1	11	90	71
8	C.D. Union Delicias "B"	34	24	11	1	12	68	71
9	C.D. Cigales "B"	23	24	7	2	15	41	82
10	C.D. Universidad Valladolid "B"	20	24	6	2	16	37	76
11	C.D. La Cisterniga C.F. "B"	18	24	6	0	18	33	95
12	C.D. Zaratan Sport "C"	8	24	2	2	20	47	128
13	C.D. San Agustín Recoletos "B"	4	24	1	1	22	20	129

## ► 1ª División Provincial de Alevines

ÁVILA							
	C.D. LINKO "B"	C.D. BOSCO DE ARÉVALO "B"	C.D. ZONA NORTE EL SEMINARIO "B"	C.D. COLEGIOS DIOCESANOS "B"	DEPORTIVO ARENAS C.F. "B"	ARÉVALO C.F.	P. CASA SOCIAL CATÓLICA "B"
C.D. LINKO "B"		4-2 3-1	10-5 7-2	6-3 4-3	6-1 2-1	10-0 11-1	12-0 11-1
C.D. BOSCO DE ARÉVALO "B"	4-3 3-4		7-6 7-0	9-2 3-1	2-1 4-0	9-0 13-1	12-0 10-0
C.D. ZONA NOR. SEMINARIO "B"	5-14 6-6	2-4 0-3		5-4 9-5	2-3 5-4	10-4 6-1	16-0 20-0
C.D. COL. DIOCESANOS "B"	2-2 1-3	2-2 2-3	5-2 1-3		5-1 2-1	6-2 7-0	20-0 18-0
DEPORTIVO ARENAS C.F. "B"	3-4 1-5	1-3 0-2	5-3 3-7	2-8 3-2		9-0 7-2	13-1 17-0
ARÉVALO C.F.	1-11 3-8	0-11 0-6	0-5 4-9	0-6 1-8	0-8 1-7		6-3 11-1
P. CASA SOCIAL CATÓLICA "B"	0-9 0-9	0-13 0-11	0-17 0-14	0-13 0-9	0-15 0-18	4-13 2-3	

PTO	Equipo	Ptos	J.	G.	E.	P.	F.	C.
1	C.D. Linko	65	24	21	2	1	164	49
2	C.D. Colegios Diocesanos	61	24	20	1	3	144	32
3	C.D. Zona Norte Seminario	40	24	13	1	10	159	97
4	Deportivo Arenas C.F.	38	24	12	2	10	135	61
5	C.D. Bosco De Arévalo	33	24	11	0	13	124	66
6	Arévalo C.F.	12	24	4	0	20	54	177
7	Real Ávila C.F. S.A.D.	0	24	0	0	24	12	310

<b>BURGOS</b>		C.D. BURGOS PROMESAS 2000	BURGOS C.F.	VADILLOS C.F.	ARANDINA C.F.	C.D. CASCO VIEJO	C.D. JUV. DEL CÍRCULO CATÓLICO	DEPORTIVA C.F.	C.D. ALFOZ DE QUINTANADUEÑAS	C.D. INTERN. VISTA ALEGRE	BURGOS UNIÓN DEPORTIVA	C.F. BRIVIESCA NORPETROL	VILLARCAYO NELA C.F.	C.D. LA CHARCA	C.D. SAN PEDRO
C.D. BURGOS PROMESAS 2000			0-1	3-1	3-1	10-3	5-1	3-1	6-1	14-0	11-0	11-0	15-1	14-0	15-1
BURGOS C.F.	1-2			2-2	6-3	2-0	4-0	5-1	11-0	12-0	3-1	10-0	12-0	9-0	15-0
VADILLOS C.F.	0-2	0-8			2-3	2-0	4-4	2-1	5-1	2-0	3-2	2-1	5-0	7-1	10-0
ARANDINA C.F.	0-4	1-7	2-4			6-1	1-4	6-3	14-2	7-1	8-4	13-2	21-1	14-1	9-0
C.D. CASCO VIEJO	1-3	0-7	1-2	1-2			0-4	4-3	4-1	6-0	6-2	8-1	10-0	12-0	11-1
C.D. JUV. CÍRCULO CATÓLICO	0-4	0-12	1-2	2-4	1-5			2-1	10-2	5-2	3-1	5-5	9-2	7-1	5-1
DEPORTIVA C.F.	0-6	0-4	1-2	1-8	3-4	0-2			2-0	5-2	4-3	9-0	11-3	3-1	11-0
C.D. ALF. QUINTANADUEÑAS	2-7	0-6	2-7	2-5	1-6	4-3	4-3			2-3	2-2	7-2	10-2	7-3	11-3
C.D. INTERN. VISTA ALEGRE	0-10	1-3	0-2	1-13	0-7	3-1	1-7	3-2			1-1	6-1	13-0	2-2	4-2
BURGOS UNIÓN DEPORTIVA	1-11	0-13	0-7	1-6	2-5	3-3	1-3	5-6	7-1			6-3	8-1	4-4	7-1
C.F. BRIVIESCA NORPETROL	0-11	0-9	0-4	1-9	3-7	2-4	5-2	3-4	2-4	2-5			4-1	8-0	1-1
VILLARCAYO NELA C.F.	0-11	1-22	1-7	1-10	2-10	2-6	1-3	1-3	4-3	1-0	3-2			4-3	7-2
C.D. LA CHARCA	0-12	0-22	0-4	0-7	1-6	2-7	2-5	2-7	2-3	0-5	1-8	3-2			7-2
C.D. SAN PEDRO	0-13	0-14	0-8	0-12	1-7	0-9	2-2	1-8	0-9	1-7	1-2	0-0	5-4		

PTO	Equipo	Ptos	J.	G.	E.	P.	F.	C.
1	C.D. Burgos Promesas	75	26	25	0	1	206	16
2	Burgos C.F.	73	26	24	1	1	220	12
3	Vadillos C.F.	62	26	20	2	4	96	36
4	Arandina C.F.	60	26	20	0	6	185	55
5	C.D. Casco Viejo	51	26	17	0	9	125	60
6	C.D. Juv. Círculo Católico	45	26	14	3	9	98	72
7	Deportiva C.F.	34	26	11	1	14	85	73
8	C.D. Alfoz Quintanadueñas	34	26	11	1	14	91	119
9	C.D. Inter. Vista Alegre	29	26	9	2	15	63	119
10	Burgos Unión Deportiva	25	26	7	4	15	78	109
11	C.F. Briviesca	17	26	5	2	19	58	143
12	Villarcayo Nela C.F.	16	26	5	1	20	41	203
13	C.D. La Charca	8	26	2	2	22	40	186
14	C.D. San Pedro	6	26	1	3	22	25	208

<b>LEÓN</b>		C. Y D. LEONESA S.A.D.	C.D. FÚTBOL PEÑA	C.D. SAN LORENZO	S.D. POFERRADINA C.F. S.A.D.	VEGUILLINA C.F.	ATLÉTICO TEMPLARIO	PUENTE CASTRO F.C.	C.D. FÚTBOL SAN ANDRÉS	C.D. LA VIRGEN DEL CAMINO	C.D. CUATROVIENTOS	LEÓN C.F.	C.D. CASA DE ASTURIAS EN LEÓN	SOCER POFERRADINA	C.D. LA BAÑEZA
C. Y D. LEONESA S.A.D.			2-1	3-2	7-3	15-1	8-0	8-0	10-0	18-1	11-1	13-1	12-0	11-0	13-0
C.D. FÚTBOL PEÑA	1-4			2-4	3-0	12-0	11-1	3-0	7-1	4-1	6-3	6-0	10-0	5-2	10-0
C.D. SAN LORENZO	1-1	1-2			4-2	10-0	4-3	5-1	9-1	4-0	4-2	5-1	8-1	7-1	2-1
S.D. POFERRADINA C.F.	0-4	3-8	2-1			8-2	8-0	7-2	11-1	7-1	4-0	9-0	17-2	9-0	13-0
VEGUILLINA C.F.	0-6	3-8	2-6	0-9			3-1	1-2	3-3	5-0	7-3	4-1	5-2	5-2	4-2
ATLÉTICO TEMPLARIO	1-11	1-4	0-4	2-5	2-3			6-3	6-2	3-0	3-3	2-1	8-3	3-2	3-1
PUENTE CASTRO F.C.	0-10	0-8	1-3	1-8	5-6	2-6			5-2	9-5	7-4	7-1	2-3	3-2	8-3
C.D. FÚTBOL SAN ANDRÉS	1-14	2-3	3-7	3-7	2-4	3-6	4-3			7-4	7-6	0-1	10-3	5-3	6-3
C.D. LA VIRGEN DEL CAMINO	0-11	2-11	0-4	1-8	4-3	6-1	3-6	6-5		5-3	5-2	5-8	6-1	3-5	
C.D. CUATROVIENTOS	1-7	3-7	1-3	5-6	2-3	2-2	1-2	3-4	4-3			6-4	10-3	11-2	4-2
LEÓN C.F.	0-15	1-10	2-7	0-12	2-7	2-4	1-5	3-3	3-1	1-5		5-1	1-1	2-1	
C.D. CASA DE ASTURIAS LEÓN	1-11	2-11	3-9	3-9	2-3	1-3	4-8	3-3	6-8	6-4	4-6			6-5	2-8
SOCER POFERRADINA	0-7	1-6	2-4	0-2	6-2	0-5	2-5	7-3	3-4	0-7	3-1	2-2			9-2
C.D. LA BAÑEZA	0-12	1-7	1-5	1-9	5-9	2-2	1-5	3-4	2-4	2-4	2-1	2-3	2-1		

PTO	Equipo	Ptos	J.	G.	E.	P.	F.	C.
1	C. Y D. Leonesa S.A.D.	76	26	25	1	0	244	16
2	C.D. Fútbol Peña	69	26	23	0	3	166	38
3	C.D. San Lorenzo	67	26	22	1	3	123	38
4	S.D. Ponferradina C.F.	63	26	21	0	5	178	51
5	Veguillina C.F.	43	26	14	1	11	85	120
6	Atlético Templario	39	26	12	3	11	74	94
7	Puente Castro F.C.	39	26	13	0	13	92	107
8	C.D. Fútbol San Andrés	27	26	8	3	15	85	140
9	C.D. La Virgen Del Camino	27	26	9	0	17	78	143
10	C.D. Cuatrovientos	26	26	8	2	16	98	111
11	León C.F.	17	26	5	2	19	43	138
12	C.D. Casa De Asturias. León	17	26	5	2	19	74	184
13	Soccer Ponferradina	14	26	4	2	20	57	124
14	C.D. La Bañeza	13	26	4	1	21	52	145

<b>PALENCIA</b>		C.D.I. DE LA AMISTAD	C.D. MARISTA DE F.S.	C.D. SAN TELMO	ATLÉTICO AGUILAR	C.D. F. PADRE CLARET	C.D. SAN JUANILLO	C.D. LA SALLE	C.D. HERRERA DE PISUERGA	C.D.F. SAN ANTONIO	C.D. PISUERGA V. DE BAÑOS	C.D. GUARDENSE	C.D.D. BASE VILLAMURIEL
C.D.I. DE LA AMISTAD			3-3	8-0	10-1	10-0	5-1	13-2	8-1	23-2	8-1	11-0	15-3
C.D. MARISTA DE F.S.	2-2			1-1	3-2	4-2	4-2	9-0	11-0	11-0	12-1	15-1	16-3
C.D. SAN TELMO	0-9	0-4			5-4	4-1	4-2	11-2	9-5	7-4	7-2	21-0	7-5
ATLÉTICO AGUILAR	2-4	0-3	5-1			2-1	1-0	5-4	2-3	13-0	4-2	14-2	9-2
C.D. F. PADRE CLARET	3-5	0-4	1-3	4-3			5-2	4-0	6-1	1-1	7-1	8-1	7-0
C.D. SAN JUANILLO	1-3	1-2	4-6	5-5	2-3			3-1	8-2	5-0	13-3	4-3	8-1
C.D. LA SALLE	1-8	1-7	3-5	0-7	2-6	3-6			5-3	11-4	5-4	7-2	8-4
C.D. HERRERA DE PISUERGA	0-7	0-12	5-6	0-2	3-8	2-5	3-4			6-6	2-4	5-5	9-3
C.D.F. SAN ANTONIO	0-12	0-17	0-8	4-6	1-7	2-7	5-4	2-9			3-7	11-1	6-4
C.D. PISUERGA V. DE BAÑOS	0-8	0-6	3-6	1-3	0-8	2-3	1-4	1-3	2-8			8-3	5-2
C.D. GUARDENSE	0-18	0-19	2-6	1-4	1-3	0-5	1-6	2-6	3-1	3-3			3-3
C.D.D. BASE VILLAMURIEL	2-9	0-10	0-8	1-5	3-7	1-2	1-7	2-8	3-4	2-4	3-4		

PTO	Equipo	Ptos	J.	G.	E.	P.	F.	C.
1	C.D.I. De La Amistad	62	22	20	2	0	199	25
2	C.D. Marista De F.S.	60	22	19	3	0	175	19
3	C.D. San Telmo	52	22	17	1	4	125	70
4	Atlético Aguilar	43	22	14	1	7	99	56
5	C.D. F. Padre Claret	43	22	14	1	7	92	53
6	C.D. San Juanillo	37	22	12	1	9	89	58
7	C.D. La Salle	27	22	9	0	13	80	112
8	C.D. Herrera De Pisuerga	20	22	6	2	14	76	118
9	C.D.F. San Antonio	17	22	5	2	15	64	167
10	C.D. Pisuerga V. De Baños	16	22	5	1	16	55	120
11	C.D. Guardense	9	22	2	3	17	38	181
12	C.D.D. Base Villamuriel	1	22	0	1	21	48	161

SALAMANCA		C.D. UNION. SALAMANCA C.F.	C.F. SALMANTINO UDS	U.D. SANTA MARTA DE TORMES	C.D. CARBAJOSA DE LA SAGRADA	C.D.F. HELMÁNTICO	C.D. H.CAMELOT HELMÁNTICA	C.D. NAVEGA	C.D. GUIJUELO D.O.	C.D. MUNIBAR PIZARRALES	SPORTING CARBAJOSA	C.D. VILLAMAYOR	C.D. PEÑARANDA BRACAMONTE	C.D. CRISTO REY BARRIO VIDAL	CIUDAD RODRIGO C.F.
C.D. UNIONISTAS SALAMANCA C.F.		3-2	5-0	5-0	7-1	7-2	7-0	14-1	12-0	10-0	12-1	14-0	17-0	25-0	
C.F. SALMANTINO UDS	2-2		3-2	4-0	4-3	3-0	6-1	6-1	13-1	8-2	6-0	15-0	9-0	9-0	
U.D. SANTA MARTA DE TORMES	1-5	3-0		5-0	7-0	3-2	10-0	12-0	9-0	17-1	20-0	25-0	11-0	21-0	
C.D. CARBAJOSA DE LA SAGRADA	1-2	0-8	1-7		2-2	2-0	6-3	5-2	2-0	5-0	12-1	10-0	3-0	3-0	
C.D.F. HELMÁNTICO	1-14	1-3	2-6	0-2		4-2	1-0	7-3	5-5	5-1	5-1	8-1	9-1	6-0	
C.D. H.CAMELOT HELMÁNTICA	0-7	1-5	1-4	2-4	1-4		4-3	2-2	5-1	8-1	9-1	3-3	6-2	8-0	
C.D. NAVEGA	1-9	0-4	1-8	0-6	3-4	3-5		4-2	1-2	8-3	11-0	6-1	7-3	8-2	
C.D. GUIJUELO D.O.	0-7	1-4	0-12	2-7	3-4	1-2	4-5		5-3	5-1	5-2	9-2	3-0	1-1	
C.D. MUNIBAR PIZARRALES	1-11	0-8	0-12	1-3	1-9	1-5	3-4	2-1		3-4	6-0	7-0	4-2	6-1	
SPORTING CARBAJOSA	0-11	2-7	0-11	2-3	3-6	3-7	2-4	3-4	3-2		4-1	5-4	3-0	6-3	
C.D. VILLAMAYOR	1-14	1-8	0-19	0-9	3-8	1-6	1-10	3-5	2-6	5-6		4-1	6-2	6-6	
C.D. PEÑARANDA BRACAMONTE	0-10	1-11	0-11	2-5	1-5	2-6	1-3	1-2	1-6	1-2	4-1		1-4	6-1	
C.D. CRISTO REY BARRIO VIDAL	0-11	0-9	0-9	1-5	0-5	1-5	1-6	0-2	1-3	1-2	2-5	2-3		1-0	
CIUDAD RODRIGO C.F.	1-13	1-16	1-10	0-11	2-6	0-6	2-4	0-3	2-3	1-3	3-4	1-1	2-3		

PTO	Equipo	Ptos	J.	G.	E.	P.	F.	C.
1	C.D. Unionistas Salamanca C.F.	76	26	25	1	0	254	16
2	C.F. Salmantino	70	26	23	1	2	173	26
3	U.D. Santa Marta De Tormes	69	26	23	0	3	255	22
4	C.D. Carbajosa De La Sagrada	58	26	19	1	6	107	49
5	C.D.F. Helmántico	53	26	17	2	7	111	76
6	C.D. H. Camelot Helmántica	44	26	14	2	10	98	68
7	C.D. Navega	39	26	13	0	13	96	97
8	C.D. Guijuelo	32	26	10	2	14	67	109
9	C.D. Munibar Pizarrales	31	26	10	1	15	67	121
10	Sporting Carbajosa	30	26	10	0	16	62	140
11	C.D. Villamayor	13	26	4	1	21	50	199
12	C.D. Peñaranda Bracamonte	11	26	3	2	21	37	176
13	C.D. Cristo Rey Barrio Vidal	9	26	3	0	23	27	146
14	Ciudad Rodrigo C.F.	3	26	0	3	23	30	189

SEGOVIA		Gº SEGOVIANA C.F.	C.D. CLARET	C.D. QUINTANAR-PALACIO	C.D. CANTALEJO	C.D. MONTERESMA-LA ATALAYA
Gº SEGOVIANA C.F.			0-3 6-4	7-2 2-5	1-2 8-0 8-2 14-1	8-0 12-1 14-1
C.D. CLARET	2-3 2-4 2-3			3-2 3-2	6-0 6-0 3-2	14-1 14-0
C.D. QUINTANAR-PALACIO	0-2 0-0 2-6	3-1 0-1 0-3			4-2 6-0	6-0 11-0
C.D. CANTALEJO	3-5 1-3	2-9 1-7	2-3 2-7 4-6			7-1 8-2 8-2
C.D. MONTERESMA-LA ATALAYA	3-10 1-12	0-9 0-16 0-5	1-6 1-7 0-4	0-11 4-6		

PTO	Equipo	Ptos	J.	G.	E.	P.	F.	C.
1	Gº Segoviana C.F.	49	20	16	1	3	114	36
2	C.D. Claret	45	20	15	0	5	113	29
3	C.D. Quintanar-Palacio	37	20	12	1	7	76	40
4	C.D. Cantalejo	18	20	6	0	14	63	91
5	C.D. Monteresma-La Atalaya	0	20	0	0	20	18	188

SORIA		C.D. SAN TELMO	C.D. DE LA AMISTAD "B"	C.D. SAN JUANILLO "B"	C.D. CASTILLA - PALENCIA	C.D. PAN Y GUINDAS	C.D. PALENCIA BALOMPIÉ	C.D. PISUEGVA V. DEBAÑOS	ATLÉTICO AGUILAR
C.D. NUMANCIA DE SORIA S.A.D.			7-1	11-2 9-0	11-0 19-0	11-0	13-0	17-0	14-0 20-0
C.D. SAN JOSÉ	2-3 4-4			9-0	11-0 10-2	8-2 14-0	9-0 14-0	11-1	17-0
C.D. CALASANZ DE SORIA	0-12	0-6 2-5			11-3	5-5	5-0	10-2 10-1	10-0 5-2
S.D. ALMAZÁN	2-9	3-2	3-8 3-3			4-3	2-1	5-4 3-2	12-3 4-0
NORMA SAN LEONARDO C.F.	1-9 2-14	2-16	6-5 2-4	5-4 2-4			6-5	4-3	12-7 2-4
C.D. GOLMAYO-CAMARETAS	0-14 0-16	0-6	4-5 2-5	9-3 10-4	2-4 3-1			7-0	2-2
C.D. MANUEL RUIZ ZORRILLA	1-14 1-11	1-18 0-15	3-11	2-9	2-3 3-5	0-1 2-6			6-5
C.D. COVALEDA	0-11	1-6 1-9	4-7	2-3	3-3	1-3 2-5	3-8 3-3		

PTO	Equipo	Ptos	J.	G.	E.	P.	F.	C.
1	C.D. Numancia Soria S.A.D.	61	21	20	1	0	249	16
2	C.D. San José	52	21	17	1	3	193	29
3	C.D. Calasanz De Soria	38	21	12	2	7	108	92
4	S.D. Almazán	31	21	10	1	10	73	127
5	Norma San Leonardo C.F.	26	21	8	2	11	70	130
6	C.D. Golmayo-Camaretas	25	21	8	1	12	60	114
7	C.D. Manuel Ruiz Zorrilla	7	21	2	1	18	45	171
8	C.D. Covalada	6	21	1	3	17	43	162

VALLADOLID														
	C.D. LAGUNA	R. VALLADOLID C.F.	C.D. PARQUESOL	C.D. JUUV. RONDILLA	C.D. LA CISTERNIGA C.F.	C.D. ARCÉS	U.D. SUR	BETIS C.F.	C.D. VILLA DE SIMANCAS	C.D. LAGUNA PROMESAS	VICTORIA C.F.	C.D. ISCAR	C.D. ARROYO PISUERGA	C.D. UNIÓN ARROYO
C.D. LAGUNA		3-2	6-2	3-1	7-2	13-1	4-0	8-1	8-1	10-2	16-0	10-1	15-0	18-0
REAL VALLADOLID C.F. S.A.D.	2-2		7-1	5-2	8-0	11-0	8-0	11-1	9-0	6-1	14-2	8-1	20-2	14-0
C.D. PARQUESOL	0-1	1-2		6-3	6-4	6-2	3-4	4-2	4-2	1-1	4-2	9-1	16-0	3-2
C.D. JUVENTUD RONDILLA	0-4	2-10	3-4		3-4	5-3	5-2	4-1	5-2	2-2	0-2	4-4	2-1	7-1
C.D. LA CISTERNIGA C.F.	0-10	1-10	5-4	2-6		4-2	4-3	3-6	2-1	2-1	3-2	3-3	2-2	6-1
C.D. ARCÉS	1-8	2-8	0-7	2-6	2-0		4-4	6-3	1-1	8-3	2-1	4-3	4-3	4-4
U.D. SUR	0-10	3-7	1-5	4-5	3-3	1-3		1-1	3-5	5-4	6-2	7-1	5-3	9-0
BETIS C.F.	1-7	1-8	1-4	2-3	2-6	3-0	6-1		4-1	0-1	4-4	5-2	4-2	9-1
C.D. VILLA DE SIMANCAS	0-12	2-11	3-4	0-1	3-2	1-2	4-5	3-2		1-2	2-3	7-2	4-2	7-4
C.D. LAGUNA PROMESAS	0-12	1-8	3-4	2-4	3-7	1-3	2-4	2-1	2-2		4-1	2-0	4-4	7-2
VICTORIA C.F.	1-13	0-8	1-2	0-4	4-3	5-4	0-3	4-4	2-2	3-2		4-5	2-2	4-3
C.D. ISCAR	0-10	1-15	0-5	1-6	3-1	2-7	3-10	6-4	1-5	7-3	3-2		4-2	2-3
C.D. ARROYO PISUERGA	0-9	0-11	2-3	1-7	1-3	3-10	2-9	1-2	3-5	3-4	5-4	4-3		7-2
C.D. UNIÓN ARROYO	0-17	0-9	1-9	3-16	1-10	2-6	0-5	2-4	0-7	2-3	3-3	5-3	4-3	

PTO	Equipo	Ptos	J.	G.	E.	P.	F.	C.
1	C.D. Laguna	76	26	25	1	0	236	18
2	Real Valladolid C.F. S.A.D.	73	26	24	1	1	232	29
3	C.D. Parquesol	58	26	19	1	6	117	59
4	C.D. Juventud Rondilla	50	26	16	2	8	106	71
5	C.D. La Cisterniga C.F.	39	26	12	3	11	82	97
6	C.D. Arces	39	26	12	3	11	83	108
7	U.D. Sur	39	26	12	3	11	98	94
8	Betis C.F.	30	26	9	3	14	74	95
9	C.D. Villa De Simancas	30	26	9	3	14	71	96
10	C.D. Laguna Promesas	28	26	8	4	14	62	102
11	Victoria C.F.	23	26	6	5	15	58	121
12	C.D. Iscar	20	26	6	2	18	62	145
13	C.D. Arroyo Pisuerga	12	26	3	3	20	58	158
14	C.D. Unión Arroyo	11	26	3	2	21	46	192

ZAMORA												
	C.D. SAN LAZARO	C.D. BENAVENTE	U.D. TORESANA	U.D. SAN LORENZO C.D.	U.D. PINILLA DUERO	C.D. LA AMISTAD 2000	C.D. AMOR DE DIOS DE ZAMORA	ZAMORA C.F.	RACING CLUB BENAVENTE	C.D. ATHLETIC TORESANO	MORALES DEL VINO ATLÉTICO	C.D. SAN JOSE OBRERO
C.D. SAN LAZARO		8-4	4-1	6-1	11-0	5-0	10-1	6-1	7-1	9-2	12-0	11-0
C.D. BENAVENTE	2-6		5-0	6-4	4-2	3-2	8-2	6-5	5-1	7-2	13-1	17-1
U.D. TORESANA	2-3	8-5		5-2	3-4	2-2	1-2	9-4	3-2	7-2	9-2	9-0
U.D. SAN LORENZO C.D.	3-6	6-2	0-6		6-4	4-2	1-4	4-2	3-3	4-1	12-1	7-1
U.D. PINILLA DUERO	2-5	4-10	2-9	3-7		2-1	5-4	6-3	6-8	6-0	10-4	11-1
C.D. LA AMISTAD 2000	1-9	2-9	4-2	1-6	1-2		2-1	1-2	6-4	8-2	6-2	9-3
C.D. AMOR DE DIOS DE ZAMORA	0-5	3-7	3-4	2-1	6-7	2-6		3-3	9-2	4-2	10-2	7-0
ZAMORA C.F.	0-8	3-4	3-3	3-6	2-5	2-2	4-2		3-3	3-1	4-1	5-1
RACING CLUB BENAVENTE	2-7	3-5	1-4	1-2	5-3	2-3	5-7	5-5		3-1	7-1	8-1
C.D. ATHLETIC TORESANO	2-13	3-13	0-8	2-8	4-12	4-5	1-3	3-10	3-6		14-1	8-1
MORALES DEL VINO ATLÉTICO	2-19	0-12	3-10	1-4	2-3	2-8	2-8	2-10	5-8	5-5		8-4
C.D. SAN JOSE OBRERO	0-8	1-15	1-8	1-15	1-8	4-8	1-3	0-19	3-4	3-3	1-1	

PTO	Equipo	Ptos	J.	G.	E.	P.	F.	C.
1	C.D. San Lazaro	66	22	22	0	0	178	27
2	C.D. Benavente	54	22	18	0	4	162	67
3	U.D. Toresana	44	22	14	2	6	113	54
4	U.D. San Lorenzo C.D.	43	22	14	1	7	106	63
5	U.D. Pinilla Duero	39	22	13	0	9	107	97
6	C.D. La Amistad 2000	35	22	11	2	9	80	74
7	C.D. Amor De Dios De Zamora	34	22	11	1	10	86	79
8	Zamora C.F.	29	22	8	5	9	96	81
9	Racing Club Benavente	27	22	8	3	11	84	92
10	C.D. Athletic Toresano	8	22	2	2	18	65	139
11	Morales Del Vino Atlético	5	22	1	2	19	48	189
12	C.D. San Jose Obrero	2	22	0	2	20	29	192

## ► 2ª División Provincial de Alevines

ÁVILA		C.D. LINKO "B"	C.D. BOSCO DE ARÉVALO "B"	C.D. ZONA NORTE SEMINARIO "B"	C.D. COLEGIOS DIOCESANOS "B"	DEPORTIVO ARENAS C.F. "B"	ARÉVALO C.F.	P. CASASOCIAL CATÓLICA "B"
C.D. COLEG. DIOCESANOS "B"			5-3 8-5	4-4 3-2	8-2 4-3	5-1 10-4	12-3 11-1	6-2 7-0
C.D. LINKO "B"	3-6 4-6			5-2 3-4	4-3 5-4	5-4 6-4	7-4 5-3	8-5 5-1
C.D. Z.NORTE SEMINARIO "B"	3-3 5-4	1-3 2-2			6-4 7-10	4-1 5-4	2-5 12-6	9-3 9-2
EL BARCO C.F.	4-7 7-6	4-4 2-2	1-7 6-1			4-5 7-3	4-1 11-6	5-4 7-3
C.D. JUAN DE YEPES	1-6 3-6	1-7 5-1	6-4 2-3	12-4 5-5			8-4 5-1	5-2 5-2
C.D. BOSCO DE ARÉVALO "B"	4-7 5-7	3-7 6-2	3-11 1-7	8-4 2-4	3-1 3-6			10-4 2-7
P. CASA SOCIAL CATÓLICA	5-10 3-9	1-7 1-7	4-6 2-5	3-2 5-7	4-5 3-3	2-4 4-7		

PTO	Equipo	Ptos	J.	G.	E.	P.	F.	C.
1	C.D. Coleg. Diocesanos "B"	62	24	20	2	2	160	77
2	C.D. Linko "B"	45	24	14	3	7	110	85
3	C.D. Zona N.Seminario "B"	45	24	14	3	7	121	87
4	El Barco C.F.	33	24	10	3	11	114	118
5	C.D. Juan De Yepes	32	24	10	2	12	99	104
6	C.D. Bosco De Arévalo "B"	21	24	7	0	17	95	150
7	P. Casa Social Católica	7	24	2	1	21	72	150

BURGOS		BURGOS C.F. "B"	C.D. CASCO VIEJO "B"	CAPISCOL C.F.	C.D. BUPOLSA	C.D. BURGOS PROMESAS "B"	C.D. GRUPO ANTOLIN	C.D. TARDAJOS	VADILLOS C.F. "B"	ARANDINA C.F. "B"	BURGOS UNIÓN DEPORTIVA "B"	ALCÁZAR C.D.	C.D. ARCOS DE LALLANA	C.D. INTERN. VISTA ALEGRE "B"	DEPORTIVA C.F. "B"
BURGOS C.F. "B"			1-3	6-2	6-2	3-0	3-3	3-2	7-3	7-2	7-0	5-1	9-0	11-0	9-1
C.D. CASCO VIEJO "B"	1-6		2-2	1-1	2-1	4-0	4-5	8-1	7-1	5-0	8-0	8-1	9-1	9-1	
CAPISCOL C.F.	1-7	4-3		5-2	0-5	2-2	4-1	6-3	3-1	8-1	2-5	6-2	9-0	9-1	
C.D. BUPOLSA	2-4	1-1	4-3		2-1	3-0	2-1	6-8	4-4	6-4	6-3	4-1	6-1	7-0	
C.D. BURGOS PROMESAS "B"	0-5	1-4	1-3	2-3		2-5	6-1	6-2	9-1	4-3	6-1	4-0	5-1	11-0	
C.D. GRUPO ANTOLIN	0-7	3-3	3-4	3-2	0-6		5-3	3-0	4-1	6-1	4-3	7-0	7-4	4-3	
C.D. TARDAJOS	2-4	0-5	5-4	4-2	2-1	1-2		5-1	2-0	3-3	2-5	5-1	2-1	7-3	
VADILLOS C.F. "B"	1-4	0-9	1-5	3-5	2-1	4-3	0-5		2-0	6-2	3-2	6-2	6-1	7-3	
ARANDINA C.F. "B"	1-4	0-5	3-5	2-4	1-4	4-2	5-5	4-2		7-2	2-2	8-2	6-0	6-2	
BURGOS UNIÓN DEPOR. "B"	4-4	0-2	4-4	4-2	2-8	2-4	5-7	4-2	0-2		3-6	3-2	5-0	4-2	
ALCÁZAR C.D.	1-10	1-8	4-6	3-4	3-6	3-2	2-6	1-3	2-2	2-3		8-2	6-4	4-2	
C.D. ARCOS DE LALLANA	1-15	0-9	1-10	1-8	2-5	2-4	3-10	2-2	3-2	0-8	9-5		3-3	3-3	
C.D. INT. L VISTA ALEGRE "B"	1-15	1-7	3-9	1-10	1-9	1-9	1-3	3-8	0-7	1-3	5-3	4-2		1-4	
DEPORTIVA C.F. "B"	1-5	1-6	0-6	1-6	0-3	0-3	2-4	3-2	1-4	3-5	1-7	2-6	1-5		

PTO	Equipo	Ptos	J.	G.	E.	P.	F.	C.
1	Burgos C.F. "B"	71	26	23	2	1	167	35 22
2	C.D. Casco Viejo "B"	61	26	19	4	3	133	33 62
3	Capiscol C.F.	54	26	17	3	6	122	70 57
4	C.D. Bupolsa	51	26	16	3	7	104	67 49
5	C.D. Burgos Promesas "B"	48	26	16	0	10	107	49 84
6	C.D. Grupo Antolin	48	26	15	3	8	88	68 103
7	C.D. Tardajos	47	26	15	2	9	93	74 115
8	Vadillos C.F. "B"	34	26	11	1	14	78	100 99
9	Arandina C.F. "B"	31	26	9	4	13	76	83 103
10	Burgos Unión Deportiva "B"	30	26	9	3	14	75	103 95
11	Alcázar C.D.	26	26	8	2	16	83	114 80
12	C.D. Arcos De La Llana	12	26	3	3	20	51	158 100
13	C.D. Int. Vista Alegre "B"	10	26	3	1	22	44	165 154
14	Deportiva C.F. "B"	7	26	2	1	23	41	143 170

LEÓN GRUPO I		C. Y D. LEONESA S.A.D. "B"	C.D. F. ATLÉTICO PINILLA	C.D. SAHAGÚN PROMESAS	PUENTE CASTRO F.C. "B"	C.D. FÚTBOL PEÑA "B"	C.D. ASTORGA	C.D. LOYOLA	ATLÉTICO PARAMÉS	C.D. ATLÉTICO TROBAJO H	C.D. NUEVO RECREO INDUSTRIAL	C.D. EJIDO	C.D. CERECEDO	C.D. DE FÚTBOL LA ROBLA	C.D. COYANZA
C. Y D. LEONESA S.A.D. "B"			2-0	7-2	8-2	4-3	4-2	8-1	5-1	4-1	6-2	5-1	7-0	13-2	14-0
C.D. F. ATLÉTICO PINILLA	4-1			4-2	3-4	7-4	3-2	4-2	13-2	7-0	7-2	10-0	7-0	17-0	14-0
C.D. SAHAGÚN PROMESAS	2-4	5-3			4-2	7-3	5-1	5-4	8-2	4-2	4-0	7-2	11-0	7-1	11-1
PUENTE CASTRO F.C. "B"	4-1	0-8	0-9			2-5	4-2	5-3	5-3	5-4	5-2	3-2	7-2	11-2	12-1
C.D. FÚTBOL PEÑA "B"	0-4	1-7	3-2	1-2			4-0	6-4	5-2	10-1	3-3	9-0	9-0	11-0	9-0
C.D. ASTORGA	0-7	1-5	1-6	1-8	1-7			1-4	1-1	10-2	4-0	3-2	6-1	6-1	5-2
C.D. LOYOLA	1-7	3-6	1-4	0-3	1-4	2-5			6-0	1-2	5-1	5-2	8-1	8-1	4-1
ATLÉTICO PARAMÉS	2-3	1-3	2-3	5-3	3-4	0-4	3-4			3-3	2-4	4-1	4-1	9-2	5-0
C.D. ATLÉTICO TROBAJO H	2-5	1-11	2-5	4-5	3-4	2-3	4-5	3-8			4-3	6-2	5-1	7-1	6-2
C.D. N. RECREO INDUSTRIAL	1-8	0-7	2-6	4-8	0-7	3-3	1-5	3-5	1-3			2-2	3-1	10-2	4-1
C.D. EJIDO	2-3	1-8	1-4	3-4	3-5	1-2	3-2	2-6	3-3	2-0			3-4	5-2	5-1
C.D. CERECEDO	0-8	0-12	1-8	1-5	0-3	0-4	0-6	1-0	2-10	0-2	1-5			3-1	2-0
C.D. DE FÚTBOL LA ROBLA	1-6	0-8	0-6	1-3	2-7	0-4	0-5	2-10	3-1	4-4	4-4	3-5			3-0
C.D. COYANZA	0-10	1-9	2-9	0-8	2-6	0-7	3-4	2-4	1-7	3-4	3-4	2-3	4-1		

PTO	Equipo	Ptos	J.	G.	E.	P.	F.	C.
1	C. Y D. Leonesa S.A.D. "B"	72	26	24	0	2	154	36
2	C.D. F. Atlético Pinilla	69	26	23	0	3	187	35
3	C.D. Sahagún Promesas	66	26	22	0	4	146	51
4	Puente Castro F.C. "B"	60	26	20	0	6	120	79
5	C.D. Fútbol Peña "B"	58	26	19	1	6	133	60
6	C.D. Astorga	41	26	13	2	11	79	74
7	C.D. Loyola	39	26	13	0	13	94	80
8	Atlético Paramés	32	26	10	2	14	87	91
9	C.D. Atlético Trabajo H	29	26	9	2	15	88	109
10	C.D. Nuevo Recreo Industrial	22	26	6	4	16	61	107
11	C.D. Ejido	21	26	6	3	17	61	106
12	C.D. Cerecedo	18	26	6	0	20	30	139
13	C.D. De Futbol La Robla	8	26	2	2	22	39	174
14	C.D. Coyanza	3	26	1	0	25	32	170



LEÓN GRUPO II														
	ATLÉTICO BEMBIBRE	C.D. COLUMBRIANOS	C.D. FUENTESNUEVAS	C.D. LA MORENICA	SPARTA VILAFRANQUINO	C.D. CUATROVIENTOS "B"	C.D. LACIANA	S.D. POFERRADINA C.F. "B"	C.D. FABERO	C.D. CENTRO OPTICO BERCIANO	UNIÓN CACABELENSE	C.D. SAN IGNACIO	C.D. SANTA MARTA	ATLÉTICO TEMPLARIO "B"
ATLÉTICO BEMBIBRE		3-2	2-1	0-2	7-2	2-0	3-5	9-6	5-2	9-3	6-1	9-1	6-1	8-0
C.D. COLUMBRIANOS	4-2		2-2	7-3	8-4	6-0	2-1	5-2	7-3	8-2	2-3	9-0	4-2	8-2
C.D. FUENTESNUEVAS	3-4	3-2		3-3	7-4	6-3	5-3	11-3	7-4	7-0	7-2	4-0	10-1	7-0
C.D. LA MORENICA	2-4	1-2	2-5		7-6	5-5	3-1	1-1	6-2	6-1	5-1	10-1	4-0	5-3
SPARTA VILAFRANQUINO	8-5	6-4	4-9	3-4		11-5	5-4	10-4	4-3	6-3	5-5	6-2	7-4	13-2
C.D. CUATROVIENTOS "B"	0-2	2-5	2-1	1-0	3-6		0-2	1-0	5-3	4-1	3-1	1-3	5-3	5-2
C.D. LACIANA	2-2	1-8	2-7	5-6	6-5	3-6		2-4	7-1	6-6	4-0	9-1	10-2	11-2
S.D. POFERRADINA C.F. "B"	2-4	1-7	2-4	3-5	2-9	2-0	1-6		2-3	3-2	7-0	4-0	7-1	5-0
C.D. FABERO	4-5	3-3	4-3	2-3	4-7	4-5	3-2	7-4		3-5	7-2	10-2	9-7	5-1
C.D. C. OPTICO BERCIANO	1-7	4-9	6-6	0-9	7-11	2-3	5-7	2-4	6-5		6-5	6-3	3-3	7-7
UNIÓN CACABELENSE	2-4	2-4	1-3	0-2	4-6	1-2	2-2	3-4	3-2	2-3		2-0	2-2	6-2
C.D. SAN IGNACIO	0-7	2-7	2-6	2-3	2-11	0-9	0-12	1-4	1-4	3-5	2-2		1-1	4-1
C.D. SANTA MARTA	1-11	1-5	1-3	1-3	0-11	0-2	0-4	1-5	2-3	1-5	9-4	3-3		5-2
ATLÉTICO TEMPLARIO "B"	1-4	2-9	0-11	2-9	2-13	3-9	5-13	1-5	3-9	2-10	2-5	2-5	3-3	

PTO	Equipo	Ptos	J.	G.	E.	P.	F.	C.
1	Atlético Bembibre	64	26	21	1	4	130	56
2	C.D. Columbrianos	62	26	20	2	4	139	57
3	C.D. Fuentesnuevas	60	26	19	3	4	141	59
4	C.D. La Morenica	57	26	18	3	5	109	61
5	Sparta Villafranquino	55	26	18	1	7	183	113
6	C.D. Cuatrocientos "B"	46	26	15	1	10	81	74
7	C.D. Laciana	42	26	13	3	10	130	84
8	S.D. Poferradina C.F. "B"	37	26	12	1	13	87	95
9	C.D. Fabero	34	26	11	1	14	109	107
10	C.D. Centro Optico Berciano	28	26	8	4	14	101	139
11	Unión Cacabelense	19	26	5	4	17	61	101
12	C.D. San Ignacio	12	26	3	3	20	41	147
13	C.D. Santa Marta	11	26	2	5	19	55	132
14	Atlético Templario "B"	2	26	0	2	24	52	194

PALENCIA														
	C.D. SAN JUANILLO "B"	C.D.I. DE LA AMISTAD "B"	C.D. PAN Y GUINDAS	C.F. BALTANÁS	C.D. F. PADRE CLARET "B"	C.D. PISUERGA V. DE BAÑOS "B"	C.D. SALDAÑA	C.D. MARISTA DE F.S "B"	C.D. GRIJOTA	C.D.R. ATLÉTICO PALENCIA 1929	C.D. SAN TELMO "B"	C.D. CARRION	ATLÉTICO AGUILAR "B"	
C.D. SAN JUANILLO "B"		5-1	7-2	13-2	2-0	12-4	13-2	9-2	7-0	10-2	7-1	10-2	17-0	
C.D.I. DE LA AMISTAD "B"	2-1		0-0	5-0	3-0	4-1	7-0	4-0	4-1	4-1	0-2	5-1	13-0	
C.D. PAN Y GUINDAS	2-7	1-3		2-1	4-2	4-3	6-2	5-4	1-1	10-2	5-1	6-4	10-1	
C.F. BALTANÁS	2-10	4-3	2-6		3-3	2-1	6-2	3-2	5-2	1-1	6-3	5-3	7-4	
C.D. F. PADRE CLARET "B"	3-8	0-3	5-4	1-4		5-2	4-5	9-0	3-0	4-2	5-0	3-0	9-1	
C.D. PISUERGA V. DE BAÑOS "B"	2-12	3-4	1-8	2-3	6-5		7-5	10-2	3-3	7-2	7-4	6-4	7-3	
C.D. SALDAÑA	1-11	5-3	3-6	3-4	1-1	12-6		5-1	3-3	0-2	6-4	6-3	10-4	
C.D. MARISTA DE F.S "B"	1-8	3-5	2-2	4-8	3-6	1-2	8-5		5-4	4-3	7-4	7-6	4-1	
C.D. GRIJOTA	3-9	2-4	1-7	3-4	2-5	3-1	3-3	5-1		2-5	10-4	5-5	8-4	
C.D.R. ATLÉTICO PALENCIA 1929	0-5	3-3	1-5	1-5	2-6	2-4	3-4	2-8	3-7		3-1	3-2	5-3	
C.D. SAN TELMO "B"	2-10	1-6	0-2	2-3	2-4	1-5	8-1	6-4	3-2	0-4		4-4	5-3	
C.D. CARRION	3-7	0-6	3-6	1-5	0-4	1-6	6-5	1-10	1-3	2-9	6-4		5-3	
ATLÉTICO AGUILAR "B"	0-13	0-11	2-10	3-9	1-11	1-7	4-9	5-5	0-3	0-3	4-5	6-2		

PTO	Equipo	Ptos	J.	G.	E.	P.	F.	C.
1	C.D. San Juanillo "B"	69	24	23	0	1	213	39
2	C.D.I. De La Amistad "B"	56	24	18	2	4	103	34
3	C.D. Pan Y Guindas	54	24	17	3	4	114	58
4	C.F. Baltanás	53	24	17	2	5	94	80
5	C.D. F. Padre Claret "B"	44	24	14	2	8	98	58
6	C.D. Pisuerga V. De Baños "B"	37	24	12	1	11	103	103
7	C.D. Saldaña	30	24	9	3	12	98	123
8	C.D. Marista De F.S "B"	26	24	8	2	14	88	118
9	C.D. Grijota	26	24	7	5	12	76	90
10	C.D.R. Atlético Palencia 1929	26	24	8	2	14	64	97
11	C.D. San Telmo "B"	19	24	6	1	17	67	114
12	C.D. Carrion	11	24	3	2	19	65	134
13	Atlético Aguilar "B"	4	24	1	1	22	53	188

SALAMANCA														
	U.D. SANTA MARTA "B"	C.D. UNIONISTAS SAL C.F. "B"	C.D. CARBAJOSA SAGRADA "B"	C.F. SALMANTINO UDS "B"	ALBA DE TORMES C.F.	C.D. BÉJAR INDUSTRIAL	C.D.F. HELMÁNTICO "B"	C.D.F. CHAMBERI	C.D. AMIGOS DE CABRERIZOS	C.D. HERGARC HELMÁNTICA "B"	C.D. CALASANZ	C.D. VILLARES DE LA REINA	REAL SAL. MONTERREY C.F.	C.D. TRINITARIOS
U.D. S. MARTA DE TORMES "B"		6-2	4-2	7-0	11-1	4-1	7-1	14-1	10-0	10-1	11-1	13-0	10-1	14-0
C.D. UN. SALAMANCA C.F. "B"	3-3		4-4	5-2	7-4	12-2	7-2	13-2	6-3	6-3	8-3	16-3	7-5	11-2
C.D. CARBAJ. SAGRADA "B"	2-4	1-4		7-5	4-2	10-2	3-0	8-5	5-0	9-1	8-1	13-3	12-0	7-2
C.F. SALMANTINO UDS "B"	1-3	2-4	6-1		7-3	4-5	1-2	5-5	6-3	8-1	4-1	8-2	6-1	4-2
ALBA DE TORMES C.F.	3-4	1-4	4-7	6-4		7-4	5-4	7-2	3-3	3-2	2-2	10-1	4-1	5-0
C.D. BÉJAR INDUSTRIAL	3-13	2-10	3-7	0-4	5-2		5-4	3-4	10-4	6-5	7-2	9-2	7-2	2-1
C.D.F. HELMÁNTICO "B"	0-4	4-6	3-6	3-6	4-5	1-3		5-2	11-3	4-4	7-1	10-2	5-4	10-1
C.D.F. CHAMBERI	1-12	1-14	5-10	3-8	3-2	10-7	6-6		6-6	6-1	5-1	4-4	7-2	6-2
C.D. AMIGOS DE CABRERIZOS	2-15	1-13	3-3	6-4	2-7	17-4	4-7	4-2		3-1	4-4	7-3	7-1	9-3
C.D. HERGARC HELMÁNT. "B"	3-8	5-3	2-2	4-4	1-4	4-2	2-4	2-5	7-3		4-2	4-3	3-3	6-3
C.D. CALASANZ	1-13	4-7	4-1	3-6	0-10	5-4	4-3	2-6	2-3	4-3		4-5	5-1	5-4
C.D. VILLARES DE LA REINA	1-12	2-12	2-9	2-10	1-7	4-6	1-6	7-7	3-5	2-6	6-3		4-2	5-1
R. SALAM. MONTERREY C.F.	0-11	0-7	3-6	1-6	4-3	1-6	2-6	4-4	2-8	0-10	3-1	4-3		4-2
C.D. TRINITARIOS	0-19	0-10	0-9	2-14	1-9	2-7	4-6	1-6	4-2	7-6	3-3	3-2	3-2	

PTO	Equipo	Ptos	J.	G.	E.	P.	F.	C.
1	U.D. S. Marta Tormes "B"	76	26	25	1	0	242	31 56
2	C.D. U. Salamanca C.F. "B"	68	26	22	2	2	201	67 57
3	C.D. Carbajosa Sagrada "B"	57	26	18	3	5	156	72 59
4	C.F. Salmantino "B"	47	26	15	2	9	135	82 61
5	Alba De Tormes C.F.	44	26	14	2	10	119	88 113
6	C.D. Béjar Industrial	39	26	13	0	13	115	141 74
7	C.D.F. Helmántico "B"	38	26	12	2	12	118	98 84
8	C.D.F. Chamberi	36	26	10	6	10	114	150 95
9	C.D. Amigos De Cabrerizos	34	26	10	4	12	112	142 107
10	C.D. H. Camelot Helmántica "B"	28	26	8	4	14	91	114 139
11	C. D. Calasanz	21	26	6	3	17	68	138 101
12	C.D. Villares De La Reina	14	26	4	2	20	73	191 147
13	Real Salam. Monterrey C.F.	14	26	4	2	20	53	153 132
14	C.D. Trinitarios	13	26	4	1	21	53	183 194

SEGOVIA								
	LA LASTRILLA C.D.	C.D. CLARET "B"	C.D. EL ESPINAR-SAN RAFAEL	C.D. MONT.-LA ATALAYA "B"	C.D. QUINTANAR-PALACIO "B"	UNAMI C.P.	ATCO. HONTANARES	
LA LASTRILLA C.D.		3-4 3-4	6-2 4-4	8-2 7-5	5-1 2-2	7-1 8-0	15-0 14-0	
C.D. CLARET "B"	4-6 2-3		0-2 4-1	4-3 2-3	1-1 4-1	7-2 4-1	9-1 11-0	
C.D. EL ESPINAR-SAN RAFAEL	2-6 5-1	1-2 1-2		3-2 15-2	8-0 2-2	2-0 2-0	11-0 14-0	
C.D. MONT.-LA ATALAYA "B"	3-4 5-7	2-3 1-4	4-8 5-6		5-3 2-3	4-1 5-4	11-1 14-1	
C.D. QUINTANAR-PALACIO "B"	1-9 2-6	2-8 2-2	1-3 1-6	2-4 2-1		3-4 4-1	12-0 6-0	
UNAMI C.P.	2-3 1-5	0-8 2-2	1-3 2-2	0-1 3-5	0-2 3-4		15-0 4-0	
ATCO. HONTANARES	0-13 4-6	3-8 1-9	1-10 3-12	3-6 0-11	2-12 3-2	3-4 1-6		

PTO	Equipo	Ptos	J.	G.	E.	P.	F.	C.
1	La Lastrilla C.D.	59	24	19	2	3	151	56
2	C.D. Claret "B"	54	24	17	3	4	108	45
3	C.D. El Espinar-San Rafael	51	24	16	3	5	125	49
4	C.D. Mont.-La Atalaya "B"	33	24	11	0	13	106	94
5	C.D. Quintanar-Palacio "B"	28	24	8	4	12	71	81
6	Unami C.P.	17	24	5	2	17	57	85
7	Atco. Hontanares	3	24	1	0	23	27	235

SORIA												
	C.D. SAN JOSÉ "E"	C.D. NUMANCIA DE SORIAS.A.D. "B"	C.D. SAN JOSÉ "B"	C.D. MANUEL RUIZ ZORRILLA "B"	C.D. NUMANCIA DE SORIAS.A.D. "C"	C.D. SAN JOSÉ "D"	C.D. CALASANZ DE SORIA "C"	C.D. GOLMAYO-CAMARETAS "B"	C.D. SAN JOSÉ "C"	C.D. CALASANZ DE SORIA "B"	S.D. ALMAZÁN "B"	
C.D. SAN JOSÉ "E"		1-2	6-1	6-0	5-0	3-0	14-1	14-0	8-0	11-0	15-0	0
C.D. NUMANCIA DE SORIA S.A.D. "B"	1-3		5-3	18-0	5-2	12-0	11-2	14-0	15-0	13-0	16-0	0
C.D. SAN JOSÉ "B"	0-2	4-8		7-1	3-1	10-0	6-1	11-3	2-2	6-1	7-1	0
C.D. MANUEL RUIZ ZORRILLA "B"	1-10	3-10	5-4		6-3	5-6	8-2	4-5	3-2	9-4	11-2	0
C.D. NUMANCIA DE SORIA S.A.D. "C"	0-2	0-4	3-5	2-4		2-2	13-3	3-1	2-0	6-1	9-5	0
C.D. SAN JOSÉ "D"	2-4	1-7	3-4	2-4	2-3		3-2	4-2	4-1	9-6	3-2	0
C.D. CALASANZ DE SORIA "C"	3-6	2-8	1-8	2-8	2-3	3-4		5-2	4-2	4-2	12-5	0
C.D. GOLMAYO-CAMARETAS "B"	0-10	1-6	2-9	3-6	0-6	4-5	1-6		2-5	4-3	8-3	0
C.D. SAN JOSÉ "C"	1-5	0-13	2-5	4-4	2-5	3-7	3-2	1-2		0-3	9-1	0
C.D. CALASANZ DE SORIA "B"	1-10	1-11	1-7	2-6	1-7	5-7	6-8	1-4	2-5		5-6	0
S.D. ALMAZÁN "B"	1-15	0-13	0-13	1-5	1-4	1-5	2-8	1-7	2-7	2-4		0

PTO	Equipo	Ptos	J.	G.	E.	P.	F.	C.
1	C.D. San José "E"	57	20	19	0	1	150	14
2	C.D. Numancia Soria S.A.D. "B"	57	20	19	0	1	192	23
3	C.D. San José "B"	43	20	14	1	5	115	48
4	C.D. Manuel Ruiz Zorrilla "B"	37	20	12	1	7	93	95
5	C.D. Numancia Soria S.A.D. "C"	34	20	11	1	8	74	54
6	C.D. San José "D"	34	20	11	1	8	69	83
7	C.D. Calasanz De Soria "C"	21	20	7	0	13	73	115
8	C.D. Golmayo-Camaretas "B"	18	20	6	0	14	51	117
9	C.D. San José "C"	17	20	5	2	13	49	91
10	C.D. Calasanz De Soria "B"	6	20	2	0	18	49	135
11	S.D. Almazán "B"	3	20	1	0	19	36	176

VALLADOLID GRUPO I														
	C.D. BOECILLO	C.D. ZARATAN SPORT	C.D. TUDELA	C.D. RONDA OESTE C.F.	C.D. SAN VIATOR	C.F. PEGASO	C.D. SAN PÍO X	A.D. SAN MIGUEL OLMEDO	C.D. SUR ATLÉTICO	C.D. SAN AGUSTIN VALLADOLID	BETIS C.F. "B"	ATLÉTICO PARQUESOL C.F.	C.D. MARIANISTAS VALLADOLID	C.D. LAGUNA "B"
C.D. BOECILLO		6-3	6-2	6-2	7-3	10-1	9-4	9-0	8-3	8-4	14-3	7-0	9-1	4-1
C.D. ZARATAN SPORT	5-5		4-4	5-3	3-0	6-1	1-1	5-4	8-4	6-1	8-1	3-0	8-1	4-2
C.D. TUDELA	7-4	3-4		2-4	3-3	7-2	6-4	7-0	8-3	8-2	6-2	6-2	8-0	2-1
C.D. RONDA OESTE C.F.	3-5	2-2	4-6		5-0	5-0	4-1	10-1	4-2	3-1	6-0	4-1	12-1	3-3
C.D. SAN VIATOR	1-5	2-3	3-7	3-2		3-5	2-3	4-4	2-8	2-2	7-3	3-1	7-0	2-1
C.F. PEGASO	2-10	1-7	3-4	2-3	3-0		8-1	3-2	1-3	4-3	2-4	0-3	6-0	3-1
C.D. SAN PÍO X	3-4	3-3	6-2	3-2	3-4	3-6		2-0	0-5	4-1	3-3	1-1	7-2	6-3
A.D. SAN MIGUEL OLMEDO	0-8	1-3	1-4	3-3	0-4	4-4	5-7		8-3	5-3	5-3	5-2	6-1	5-2
C.D. SUR ATLÉTICO	2-12	0-4	4-4	1-7	0-0	2-2	2-5	6-6		3-4	3-2	4-0	5-0	3-3
C.D. SAN AGUSTIN VALLADOLID	1-10	1-5	4-1	1-3	1-4	2-4	2-1	3-4	2-1		4-3	2-1	5-1	7-2
BETIS C.F. "B"	6-14	2-5	5-7	4-15	3-4	5-4	5-3	2-5	1-0	1-6		6-2	8-3	3-8
ATLÉTICO PARQUESOL C.F.	3-4	1-2	0-5	3-4	0-4	1-1	1-0	5-1	3-0	4-0	1-1		8-1	3-3
ATLÉTICO PINCIA	2-10	0-11	4-5	1-7	4-3	3-5	5-5	6-4	4-5	2-2	2-3	0-1		3-1
C.D. MARIANISTAS VALLADOLID	1-19	1-10	2-9	2-9	3-7	2-7	0-6	1-8	4-7	1-4	3-8	3-5	9-1	

PTO	Equipo	Ptos	J.	G.	E.	P.	F.	C.
1	C.D. Boecillo	73	26	24	1	1	224	66
2	C.D. Zaratan Sport	65	26	20	5	1	129	50
3	C.D. Tudela	57	26	18	3	5	139	79
4	C.D. Ronda Oeste C.F.	56	26	18	2	6	136	58
5	C.D. San Viator	37	26	11	4	11	80	78
6	C.F. Pegaso	36	26	11	3	12	80	93
7	C.D. San Pío X	33	26	9	6	11	83	87
8	A.D. San Miguel Olmedo	31	26	9	4	13	87	111
9	C.D. Sur Atlético	31	26	9	4	13	80	99
10	C.D. San Agustín Valladolid	29	26	9	2	15	63	92
11	Betis C.F. "B"	27	26	8	3	15	88	136
12	Atlético Parquesol C.F.	27	26	8	3	15	52	71
13	Atlético Pincia	22	26	6	4	16	77	130
14	C.D. Marianistas Valladolid	0	26	0	0	26	35	203

VALLADOLID GRUPO II	REAL VALLAD.C.F. S.A.D. "B"	U.D. SUR "B"	C.D. MEDINENSE	G <sup>3</sup> MEDINENSE	C.D. VILLA DE SIMANCAS "B"	C.D. RIBERA ATLÉTICO	ATLÉTICO DE LAGUNA	VICTORIA C.F. "B"	C.D. SAN ROQUE PEÑAFIEL	U.D. BELEN	C.D. DON BOSCO	C.D. SAN JOSE JESUITAS	C.D. CIGALES	C.D. RIOSECO
	REAL VALLADOLID C.F. S.A.D. "B"		2-2	10-2	9-0	7-0	5-4	14-1	13-0	13-2	19-0	18-2	16-1	15-0
U.D. SUR "B"	1-8		3-3	8-6	4-5	0-3	5-3	6-2	11-0	9-1	5-1	7-0	13-0	9-0
C.D. MEDINENSE	0-15	4-8		5-4	5-1	5-1	2-3	7-0	5-1	10-2	6-2	6-1	6-1	13-0
G <sup>3</sup> MEDINENSE	1-6	2-3	1-4		7-2	4-1	2-3	3-3	6-5	8-1	7-3	5-1	4-0	8-1
C.D. VILLA DE SIMANCAS "B"	0-4	1-2	1-4	6-0		3-0	0-1	6-0	6-3	7-2	3-5	9-1	10-1	4-0
C.D. RIBERA ATLÉTICO	0-6	1-5	3-1	0-2	0-5		3-2	2-2	5-1	4-3	6-1	1-2	8-1	6-2
ATLÉTICO DE LAGUNA	1-8	1-5	3-6	2-2	1-5	3-3		3-3	5-0	4-1	4-3	1-1	5-2	10-1
VICTORIA C.F. "B"	1-9	2-9	3-7	0-5	0-6	2-2	3-2		0-1	4-4	5-1	2-1	8-3	1-1
C.D. SAN ROQUE PEÑAFIEL	1-9	2-6	5-3	1-4	2-1	3-6	3-0	3-5		4-5	5-3	3-2	6-1	5-0
U.D. BELEN	1-11	1-3	3-2	2-7	2-8	2-2	2-4	5-5	3-2		4-4	4-2	5-2	6-3
C.D. DON BOSCO	0-14	6-11	3-5	2-8	3-4	5-7	5-4	5-2	6-7	4-2		7-7	1-3	7-1
C.D. SAN JOSE JESUITAS	0-12	1-4	3-8	2-4	5-3	2-6	1-3	2-5	6-2	5-1	4-5		1-3	3-1
C.D. CIGALES	1-8	1-4	1-3	1-4	1-11	6-0	0-7	1-2	0-4	1-2	7-5	2-4		0-4
C.D. RIOSECO	0-17	0-9	3-8	2-3	0-9	0-8	0-3	2-4	5-5	3-1	3-7	1-3	5-2	

PTO	Equipo	Ptos	J.	G.	E.	P.	F.	C.
1	Real Valladolid C.F. S.A.D. "B"	76	26	25	1	0	281	21
2	U.D. Sur "B"	65	26	21	2	3	152	56
3	C.D. Medinense	55	26	18	1	7	130	81
4	G <sup>3</sup> Medinense	50	26	16	2	8	107	73
5	C.D. Villa De Simancas "B"	48	26	16	0	10	116	60
6	C.D. Ribera Atlético	40	26	12	4	10	82	73
7	Atlético De Laguna	40	26	12	4	10	79	80
8	Victoria C.F. "B"	31	26	8	7	11	64	109
9	C.D. San Roque Peñafiel	31	26	10	1	15	76	116
10	U.D. Belen	25	26	7	4	15	65	137
11	C.D. Don Bosco	23	26	7	2	17	96	152
12	C.D. San Jose Jesuitas	23	26	7	2	17	61	121
13	C.D. Cigales	12	26	4	0	22	41	145
14	C.D. Rioseco	11	26	3	2	21	38	164

ZAMORA	U.D. SAN LORENZO C.D. "B"	C.D. SAN LAZARO "B"	C.D. LA AMISTAD 2000 "B"	U.D. PINILLA DUERO "B"	C.D. BENAVENTE "B"	RACING CLUB BENAVENTE "B"	C.D. AMOR DE DIOS DE ZAMORA "B"	ZAMORA C.F. "B"	C.D. RACING DE MONFARRACINOS	U.D. VENIALBENSE	C.D. ZAMORA AMIGOS DEL DUERO
	U.D. SAN LORENZO C.D. "B"		6-2	2-1	7-1	6-0	6-4	10-2	6-0	17-1	11-0
C.D. SAN LAZARO "B"	3-6		1-1	1-5	8-1	10-1	10-5	10-0	15-0	13-1	11-1
C.D. LA AMISTAD 2000 "B"	6-5	1-3		3-3	9-1	11-3	5-2	10-1	12-1	9-1	6-0
U.D. PINILLA DUERO "B"	1-4	2-6	4-2		2-2	8-5	3-2	2-2	9-1	10-0	10-0
C.D. BENAVENTE "B"	1-7	4-4	1-7	2-3		5-4	5-3	9-0	10-2	4-2	5-1
RACING CLUB BENAVENTE "B"	2-7	3-9	5-10	4-3	5-1		0-4	3-0	8-2	9-4	10-2
C.D. AMOR DE DIOS DE ZAMORA "B"	1-6	2-4	2-6	2-5	1-5	8-3		4-2	11-3	2-5	9-0
ZAMORA C.F. "B"	2-8	1-10	2-8	1-6	3-1	5-5	1-3		7-6	4-0	2-0
C.D. RACING DE MONFARRACINOS	3-12	1-15	2-20	4-13	4-3	5-12	2-7	4-3		7-3	5-2
U.D. VENIALBENSE	3-12	1-12	0-12	0-9	1-3	2-5	3-7	5-5	7-2		3-5
C.D. ZAMORA AMIGOS DEL DUERO	0-12	1-8	1-9	3-6	1-8	3-8	2-3	3-3	5-4	2-3	

PTO	Equipo	Ptos	J.	G.	E.	P.	F.	C.
1	U.D. San Lorenzo C.D. "B"	57	20	19	0	1	161	34
2	C.D. San Lazaro "B"	47	20	15	2	3	155	43
3	C.D. La Amistad 2000 "B"	47	20	15	2	3	148	40
4	U.D. Pinilla Duero "B"	42	20	13	3	4	105	51
5	C.D. Benavente "B"	29	20	9	2	9	71	73
6	Racing Club Benavente "B"	28	20	9	1	10	99	105
7	C.D. Amor Dios Zamora "B"	27	20	9	0	11	80	80
8	Zamora C.F. "B"	16	20	4	4	12	44	103
9	C.D. Racing De Monfarracinos	12	20	4	0	16	59	191
10	U.D. Venialbense	10	20	3	1	16	44	143
11	C.D. Zamora Amigos Duero	7	20	2	1	17	33	136

## ▶ 3ª División Provincial de Alevines

ÁVILA														PTO	Equipo	Ptos	J.	G.	E.	P.	F.	C.	
C.D. COLEGIOS DIOCESANOS "E"															1	C.D. Colegios Diocesanos "E"	75	26	25	0	1	225	23
ARÉVALO C.F. "B"	8-1														2	Arévalo C.F. "B"	67	26	22	1	3	169	66
C.D. COLEGIOS DIOCESANOS "F"	3-2	3-6													3	C.D. Colegios Diocesanos "F"	62	26	20	2	4	184	49
C.D. Z/NORTE EL SEMINARIO "C"	7-0	6-0	7-2												4	C.D. Z/Norte El Seminario "C"	59	26	19	2	5	210	55
C.D. LAS NAVAS "B"	6-0	8-0	10-0	13-1	11-2										5	C.D. Las Navas "B"	57	26	19	0	7	183	71
C.D. LINKO "C"	5-5	7-2	9-2	6-1	6-2	6-3									6	C.D. Linko "C"	49	26	15	4	7	158	91
C.D. COLEGIOS DIOCESANOS "D"	2-4	2-6	2-0	4-3	6-0	2-1	10-2	8-3	8-1	10-0	9-2	12-0	15-0		7	C.D. Colegios Diocesanos "D"	39	26	12	3	11	104	82
C.D. Z/NORTE EL SEMINARIO "D"	1-5	7-5	4-4	8-5	1-2	4-3	3-1	8-2	13-0	9-0	14-4	18-0	15-0		8	C.D. Z/Norte El Seminario "D"	29	26	9	2	15	124	130
C.D. COLEGIOS DIOCESANOS "C"	0-6	4-5	1-3	5-3	8-3	5-2	10-0	12-1	9-2	10-2	10-0	12-0	15-0		9	C.D. Colegios Diocesanos "C"	27	26	8	3	15	94	169
P. CASA SOCIAL CATÓLICA "B"	2-6	2-8	2-2	3-3	3-7	1-1	9-3	9-1	7-2	6-1	5-2	12-3	7-0		10	P. Casa Social Católica "B"	26	26	8	2	16	119	163
C.D. COLEGIOS DIOCESANOS "G"	0-6	1-6	2-4	3-4	2-4	3-2	4-3	3-3	12-3	2-3	8-3	8-1	6-1		11	C.D. Colegios Diocesanos "G"	25	26	8	1	17	75	158
C.D. Z/NORTE EL SEMINARIO "C"	0-10	3-4	6-9	2-10	2-3	6-7	3-3	6-5	4-4	5-6	3-4	8-1	11-2		12	C.D. Z/Norte El Seminario "C"	15	26	5	0	21	78	208
C.D. COLEGIOS DIOCESANOS "B"	0-12	2-12	2-12	1-7	2-11	4-9	0-3	2-11	8-4	3-3	7-4	10-3	8-0		13	C.D. Colegios Diocesanos "B"	4	26	1	1	24	56	281
C.D. LINKO "E"	0-9	0-3	1-10	2-10	5-11	3-9	3-5	1-3	2-2	7-3	12-1	9-3	13-3		14	C.D. Linko "E"	1	26	0	1	25	24	257
C.D. LINKO "D"	1-11	0-7	1-9	0-11	1-8	3-9	2-4	2-5	3-8	2-4	2-1	5-2	8-1										
C.D. LINKO "G"	1-10	2-9	0-13	0-18	1-7	5-11	1-7	2-8	2-4	6-8	3-5	8-4	5-3										
C.D. MILAGROSA - LAS NIEVES	0-10	0-8	0-9	0-16	1-7	1-19	1-8	0-12	1-5	2-13	0-6	2-8	2-10										

BURGOS GRUPO I														PTO	Equipo	Ptos	J.	G.	E.	P.	F.	C.	
C.D. ARANDA RIBER															1	C.D. Aranda Ribera	70	26	23	1	2	163	36
C.D. BURGOS PROMESAS "C"	3-1														2	C.D. Burgos Promesas "C"	64	26	21	1	4	125	42
C.D. ALBA CASTELLAE	7-2	8-1													3	C.D. Alba Castellae	57	26	18	3	5	97	37
C.D. CASCO VIEJO "C"	7-0	1-3	8-4												4	C.D. Casco Viejo "C"	57	26	18	3	5	116	55
C.D. ALF. QUINTANADUEÑAS "B"	1-3	8-4	7-2	6-1	10-1	6-0	9-0	6-0	6-0	12-1					5	C.D. A. Quintanadueñas "B"	49	26	15	4	7	73	48
ARANDINA C.F. "C"	8-2	5-5	4-2	5-4	8-0	3-0	6-3	10-1							6	Arandina C.F. "C"	48	26	16	0	10	118	85
C.F. BRIVIESCA NORPETROL "B"	2-0	4-2	1-2	4-3	6-0	3-1	7-1	3-0	8-1	7-0					7	C.F. Briviesca "B"	39	26	12	3	11	88	96
C.D. TRABAJ. BRIDGESTONE	1-6	3-2	1-1	3-3	0-6	5-0	3-1	5-0	4-3	2-0	2-1	4-0	9-1		8	C.D. Trabaj. Bridgestone	39	26	12	3	11	86	65
C.D. JUV. CÍRCULO CATÓLICO "B"	0-2	1-3	1-1	3-3	0-6	5-0	3-1	5-0	4-3	2-0	2-1	4-0	9-1		9	C.D. Juv. Círculo Católico "B"	36	26	11	3	12	78	83
C.D. GROGGYS S GAMONAL	4-6	1-6	5-2	6-4	2-5	5-1	4-2	4-2	6-4	8-2	5-4	3-1	13-1		10	C.D. Groggys S Gamonal	26	26	8	2	16	84	106
CAPISCOL C.F. "B"	3-2	3-4	1-6	3-5	3-6	5-3	4-4	3-4	3-5	4-4	2-1	4-3	9-3		11	Capiscol C.F. "B"	26	26	7	5	14	45	96
C.D. INTERN. VISTA ALEGRE "C"	3-5	2-3	1-2	1-3	0-1	7-2	0-4	3-2	2-2	3-1	3-0	5-1	11-0		12	C.D. Intern. Vista Alegre "C"	11	26	3	2	21	41	100
VADILLOS C.F. "C"	1-2	0-6	0-2	2-9	3-3	3-2	3-3	1-3	5-4	4-1	6-3	8-2	1-0		13	Vadillos C.F. "C"	6	26	1	3	22	43	139
U.D. TRESPADERNE	3-9	1-4	1-3	2-6	2-3	2-4	5-8	3-5	2-5	3-1	6-1	4-3	4-2		14	U.D. Trespaderne	1	26	0	1	25	25	194

BURGOS GRUPO II														PTO	Equipo	Ptos	J.	G.	E.	P.	F.	C.	
CD GROGGYS S GAMONAL "B"															1	CD Groggys S Gamonal "B"	73	26	24	1	1	175	30
C.D.B. CONDADO DE CASTILLA	3-3														2	C.D.B. Condado De Castilla	70	26	23	1	2	167	30
C.D. BUPOLSA "B"	2-1	4-1													3	C.D. Bupolsa "B"	58	26	19	1	6	106	48
C.D. TARDAJOS "B"	6-2	4-2	5-0												4	C.D. Tardajos "B"	47	26	15	2	9	83	65
C.D. CASCO VIEJO "D"	4-2	5-0	5-3	6-3											5	C.D. Casco Viejo "D"	44	26	13	5	8	91	77
C.D. BURGOS PROMESAS "D"	11-1	6-0	5-1	8-0	10-1	11-0	9-0	12-1	6-1	9-1					6	C.D. Burgos Promesas "D"	40	26	12	4	10	75	70
CAPISCOL C.F. "C"	4-3	5-3	2-3	4-3	2-1	1-3	4-0	5-0	3-3	4-2	5-0	2-3	8-2		7	Capiscol C.F. "C"	40	26	12	4	10	92	79
BURGOS UNIÓN DEPORTIVA "C"	0-2	1-5	1-4	3-4	3-2	3-2	4-3	5-2	3-3	2-3	2-0	6-1	5-3		8	Burgos Unión Deportiva "C"	34	26	11	1	14	90	107
C.D. GRUPO ANTOLIN "B"	0-9	1-7	2-4	4-1	3-4	3-3	4-3	6-0	4-2	5-1	4-1	5-0	6-0		9	C.D. Grupo Antolin "B"	28	26	9	1	16	59	95
C.D. NUESTRA SEÑORA DE BELÉN	1-3	1-4	0-3	2-2	4-5	6-4	6-1	2-5	5-2	6-3	4-4	3-1	8-0		10	C.D. Nuestra Señora De Belén	25	26	7	4	15	59	98
ARANDINA C.F. "D"	1-6	2-5	4-3	2-3	4-4	2-2	7-5	1-2	1-1	2-4	5-3	7-2	4-2		11	Arandina C.F. "D"	22	26	7	1	18	62	117
C.D. TRABAJ. BRIDGESTONE "B"	0-10	1-5	2-7	1-3	3-1	2-2	3-8	5-1	2-3	8-4	1-3	4-3	10-2		12	C.D. Trabaj. Bridgestone "B"	21	26	6	3	17	57	122
C.D. CASCO VIEJO "E"	1-4	0-6	2-4	0-4	2-2	2-3	0-3	1-2	3-1	3-1	4-3	6-2	6-1		13	C.D. Casco Viejo "E"	20	26	6	2	18	61	130
C.D. ARANDA RIBER "B"	1-6	0-3	1-3	0-6	2-2	1-2	3-8	4-7	4-2	3-2	1-3	4-0	6-2		14	C.D. Aranda Ribera "B"	8	26	2	2	22	48	157

LEÓN GRUPO I													
	C.D. SAN LORENZO "B"	C.D. JUUV. VILLAQUILAMBRE	CISTIerna F.S.	C.D. FÚTBOL SAN ANDRÉS "B"	C.D. LOYOLA "B"	VEGUELLINA C.F. "B"	C.D. ONZONILLA	C.D. F. ATLÉTICO PINILLA "B"	ATLÉTICO REINO DE LEÓN	C.D. LA VIRGEN DEL CAMINO "B"	U.D. BENAVIDES	C.D. BOSCO	SPORT DEL BERNESGA
C.D. SAN LORENZO "B"		1-1	3-0	9-3	3-0	5-3	8-1	7-0	3-2	5-3	9-1	12-1	11-2
C.D. JUVENTUD VILLAQUILAMBRE	2-0		4-1	1-3	4-1	3-3	5-1	4-1	4-0	2-1	6-0	5-1	2-0
CISTIerna F.S.	1-4	1-1		2-0	3-1	5-0	3-3	3-1	4-2	3-0	5-2	4-0	4-1
C.D. FÚTBOL SAN ANDRÉS "B"	0-4	2-1	4-1		3-0	5-5	2-2	2-2	2-2	3-2	7-2	9-0	7-4
C.D. LOYOLA "B"	0-2	1-2	1-1	1-2		3-2	4-1	0-1	3-2	3-0	4-2	6-1	10-0
VEGUELLINA C.F. "B"	1-5	1-3	6-2	3-5	1-3		8-5	2-0	8-2	0-1	2-1	9-1	5-1
C.D. ONZONILLA	2-7	3-6	3-5	4-2	1-2	5-3		6-1	1-2	1-0	3-0	6-2	7-0
C.D. F. ATLÉTICO PINILLA "B"	3-5	0-2	0-3	0-6	4-4	3-5	3-3		3-0	4-3	2-1	1-2	9-0
ATLÉTICO REINO DE LEÓN	0-8	2-2	2-10	1-4	2-4	3-2	1-2	3-5		2-2	3-2	6-1	10-5
C.D. LA VIRGEN DEL CAMINO "B"	2-6	1-5	0-1	4-5	1-2	2-4	7-1	2-2	6-6		3-2	9-2	6-0
U.D. BENAVIDES	0-7	0-6	1-3	2-1	2-1	2-1	5-6	0-4	2-4	3-1		2-0	4-2
C.D. BOSCO	1-4	1-5	2-5	3-4	4-3	2-5	5-5	0-7	2-2	1-5	1-0		2-0
SPORT DEL BERNESGA	1-13	0-7	1-4	2-6	1-7	1-9	1-7	0-7	3-7	2-9	2-3	3-3	

PTO	Equipo	Ptos	J.	G.	E.	P.	F.	C.
1	C.D. San Lorenzo "B"	67	24	22	1	1	141	30
2	C.D. Juventud Villaquilambre	58	24	18	4	2	83	25
3	Cistierna F.S.	51	24	16	3	5	74	42
4	C.D. Fútbol San Andrés "B"	49	24	15	4	5	87	57
5	C.D. Loyola "B"	38	24	12	2	10	64	45
6	Veguellina C.F. "B"	35	24	11	2	11	88	68
7	C.D. Onzonilla	34	24	10	4	10	79	82
8	C.D. F. Atlético Pinilla "B"	31	24	9	4	11	63	63
9	Atlético Reino De León	26	24	7	5	12	66	88
10	C.D. La Virgen Del Camino "B"	24	24	7	3	14	70	65
11	U.D. Benavides	21	24	7	0	17	39	83
12	C.D. Bosco	15	24	4	3	17	38	117
13	Sport Del Bernesga	1	24	0	1	23	32	159

LEÓN GRUPO II														
	C. Y.D. LEONESAS A.D. "C"	REAL AERO CLUB DE LEÓN	PUENTE CASTRO F.C. "C"	C.D. FÚTBOL PEÑA "C"	LEÓN C.F. "B"	C.D. RIBERA CARRIZO	C.D. ASTORGA "B"	C.D. BOSCO "B"	C.D. DIVINA PASTORA LEÓN	C.D. LOYOLA "C"	C.D. CASA ASTURIAS - LEÓN "B"	C.D. FÚTBOL SAN ANDRÉS "C"	C.D. ATLÉTICO TROBAJO H "B"	C.D. CERECEDO "B"
C. Y.D. LEONESAS A.D. "C"		3-2	5-4	1-0	4-1	6-3	4-0	8-1	12-2	6-2	12-3	15-1	15-0	15-0
REAL AERO CLUB DE LEÓN	1-4		5-2	4-2	4-2	4-3	9-3	12-1	6-0	10-1	9-4	13-1	11-0	15-0
PUENTE CASTRO F.C. "C"	3-1	3-7		2-2	8-2	10-2	4-3	5-1	11-3	4-1	5-3	9-0	14-0	18-0
C.D. FÚTBOL PEÑA "C"	1-3	4-5	5-1		5-1	7-4	4-3	4-2	2-1	7-0	8-1	10-0	13-1	11-0
LEÓN C.F. "B"	2-6	7-6	3-3	0-8		7-3	2-4	6-7	9-2	13-3	7-5	9-2	9-3	12-3
C.D. RIBERA CARRIZO	3-3	2-7	5-5	5-2	2-3		10-5	6-4	5-5	3-1	7-2	8-1	16-1	7-3
C.D. ASTORGA "B"	0-7	4-1	4-3	3-0	2-4	4-2		3-0	5-2	1-3	2-3	11-0	7-1	5-0
C.D. BOSCO "B"	2-6	5-8	3-6	3-2	4-6	4-4	3-2		3-1	4-0	5-1	9-0	11-2	15-1
C.D. DIVINA PASTORA LEÓN	3-9	6-4	2-6	1-13	0-7	2-2	6-4	4-3		7-2	9-5	9-1	10-1	10-0
C.D. LOYOLA "C"	0-10	2-10	1-5	1-6	2-3	1-5	1-3	0-4	2-1		4-1	1-1	8-1	4-0
C.D. CASA ASTURIAS - LEÓN "B"	1-5	0-14	0-6	1-3	1-7	3-6	1-1	1-4	2-8	4-3		8-3	11-0	3-3
C.D. FÚTBOL SAN ANDRÉS "C"	0-10	1-13	0-13	0-9	0-11	2-6	2-10	0-6	1-10	1-6	1-8		7-4	4-3
C.D. ATLÉTICO TROBAJO H "B"	0-8	0-13	2-9	1-5	2-4	1-10	3-12	3-8	1-12	3-7	0-9	4-4		4-2
C.D. CERECEDO "B"	1-8	1-7	1-10	1-7	0-12	1-11	3-6	2-5	1-12	2-2	5-5	4-3	1-5	

PTO	Equipo	Ptos	J.	G.	E.	P.	F.	C.
1	C. Y.D. Leonesa S.A.D. "C"	73	26	24	1	1	186	36
2	Real Aero Club De León	63	26	21	0	5	200	61
3	Puente Castro F.C. "C"	57	26	18	3	5	169	61
4	C.D. Fútbol Peña "C"	55	26	18	1	7	140	45
5	León C.F. "B"	52	26	17	1	8	149	89
6	C.D. Ribera Carrizo	44	26	13	5	8	140	94
7	C.D. Astorga "B"	43	26	14	1	11	107	78
8	C.D. Bosco "B"	43	26	14	1	11	117	93
9	C.D. Divina Pastora León	38	26	12	2	12	128	117
10	C.D. Loyola "C"	23	26	7	2	17	58	115
11	C.D. Casa Asturias León "B"	21	26	6	3	17	86	137
12	C.D. Fútbol San Andrés "C"	8	26	2	2	22	36	219
13	C.D. Atlético Trobajo H "B"	7	26	2	1	23	43	236
14	C.D. Cerecedo "B"	6	26	1	3	22	38	216

LEÓN GRUPO III													
	C.D. CABOALLES DE ABAJO	C.D. CENTRO OPTICO BERCIANO "B"	C.D. LA MORENICA "B"	ATLÉTICO BEMBIBRE "B"	C.D. FÚTBOL CUBILLOS	ATLÉTICO BIERZO	ATLÉTICO TEMPLARIO "C"	C.D. PONFERRADA FÚTBOL	C.D. CUATROVIENTOS "C"	C.D. ARENAS DE VEGA DE ESPINAREDA	C.D. NARAYA DE HALTEROFILIA	UNIÓN CACABELENSE "B"	C.D. FLORES DEL SIL
C.D. CABOALLES DE ABAJO		2-2	4-2	9-4	7-3	5-2	7-0	1-0	5-1	12-2	8-2	11-2	5-1
C.D. CENTRO OPTICO BERCIANO "B"	5-4		3-1	4-3	7-4	1-1	1-1	0-1	6-1	9-1	10-1	7-1	6-1
C.D. LA MORENICA "B"	6-2	5-2		4-2	8-3	4-5	7-5	0-1	7-0	11-2	12-0	7-0	8-1
ATLÉTICO BEMBIBRE "B"	3-2	1-3	0-5		4-3	13-1	6-3	1-1	4-1	7-1	10-1	9-2	11-1
C.D. FÚTBOL CUBILLOS	2-4	1-2	1-1	4-3		3-3	9-4	2-2	5-0	16-1	13-1	9-3	9-2
ATLÉTICO BIERZO	1-9	0-6	5-8	3-1	3-8		6-7	5-3	3-1	6-3	9-4	8-1	13-0
ATLÉTICO TEMPLARIO "C"	2-5	2-6	3-2	10-11	5-8	3-3		8-4	4-3	8-3	12-2	10-0	11-2
C.D. PONFERRADA FÚTBOL	3-5	2-3	1-5	2-3	2-6	4-6	4-2		4-3	7-2	2-1	8-1	8-0
C.D. CUATROVIENTOS "C"	0-6	0-9	1-6	0-8	2-3	2-4	2-8	1-4		9-0	10-4	9-2	5-1
C.D. ARENAS DE VEGA ESPINAREDA	1-8	0-7	2-5	1-7	1-6	3-4	5-11	1-7	2-1		1-2	5-1	5-2
C.D. NARAYA DE HALTEROFILIA	2-6	0-7	2-8	4-8	5-7	2-9	1-12	3-7	3-9	5-5		5-2	1-9
UNIÓN CACABELENSE "B"	1-6	1-6	1-7	0-9	1-8	4-3	3-9	1-9	1-8	3-4	4-5		7-3
C.D. FLORES DEL SIL	3-14	1-11	1-11	2-7	3-14	4-8	4-8	2-7	4-5	3-3	8-4	3-6	

PTO	Equipo	Ptos	J.	G.	E.	P.	F.	C.
1	C.D. Caboalles De Abajo	61	24	20	1	3	147	50
2	C.D. Centro Optico Berciano "B"	60	24	19	3	2	123	35
3	C.D. La Morenica "B"	55	24	18	1	5	140	47
4	Atlético Bembibre "B"	49	24	16	1	7	135	67
5	C.D. Fútbol Cubillos	48	24	15	3	6	147	74
6	Atlético Bierzo	42	24	13	3	8	111	99
7	Atlético Templario "C"	41	24	13	2	9	148	104
8	C.D. Ponferrada Fútbol	41	24	13	2	9	93	62
9	C.D. Cuatrovientos "C"	21	24	7	0	17	74	103
10	C.D. Arenas De Vega De Espinareda	14	24	4	2	18	54	157
11	C.D. Naraya De Halterofilia	10	24	3	1	20	60	188
12	Unión Cacabelense "B"	9	24	3	0	21	48	168
13	C.D. Flores Del Sil	7	24	2	1	21	61	187

LEÓN GRUPO IV		C.D. SAN LORENZO "C"	C.D. JUVENTUD VILLAQUILAMBRE "B"	C.D. ONZONILLA "B"	C.D. CASA DE ASTURIAS EN LEÓN "C"	ATLÉTICO REINO DE LEÓN "B"	REAL AERO CLUB DE LEÓN "B"	C.D. LA VIRGEN DEL CAMINO "C"
C.D. SAN LORENZO "C"			2-2 4-1	6-3 4-1	10-1 6-1	10-0 7-2	7-2 5-1	12-1 15-0
C.D. JUV. VILLAQUILAMBRE "B"	3-7 4-2		1-4 3-1	10-1 5-6	6-3 8-2	11-3 11-0	6-2 9-4	
C.D. ONZONILLA "B"	3-6 2-4	0-4 1-1		4-3 3-1	7-5 6-2	4-1 5-5	9-2 9-2	
C.D. CASA DE ASTURIAS EN LEÓN "C"	0-7 2-8	1-6 1-3	3-5 2-5		2-5 5-4	6-2 5-2	6-2 2-4	
ATLÉTICO REINO DE LEÓN "B"	2-7 2-9	1-9 2-14	1-5 2-10	4-5 3-3		5-2 8-4	7-6 6-2	
REAL AERO CLUB DE LEÓN "B"	3-7 0-5	0-5 1-3	4-5	3-4 1-3	5-6 5-4		4-1 5-2	
C.D. LA VIRGEN DEL CAMINO "C"	2-13 1-9	1-7 3-5	1-6 3-6	6-3 1-1	5-8 6-4	5-5 7-10		

PTO	Equipo	Ptos	J.	G.	E.	P.	F.	C.
1	C.D. San Lorenzo "C"	67	24	22	1	1	172	39
2	C.D. Juv. Villaquilambre "B"	56	24	18	2	4	137	52
3	C.D. Onzonilla "B"	48	24	15	3	6	106	68
4	C.D. Casa Asturias León "C"	26	24	8	2	14	67	109
5	Atlético Reino De León "B"	22	24	7	1	16	88	148
6	Real Aero Club León "B"	15	24	4	3	17	70	126
7	C.D. Virgen Del Camino "C"	11	24	3	2	19	69	167

PALENCIA		C.D. PAN Y GUINDAS "B"	C.D.R. ATL. PALENCIA 1929 "B"	C.D.D. BASE VILLAMURIEL "B"	C.D.R. ATLÉTICO PALENCIA 1929 "C"	C.D. PISUERGA V. DE BAÑOS "C"	C.D. SAN JUANILLO "D"	C.D. SALDAÑA "B"	C.D. SAN JUANILLO "E"	C.D. AVE MARIA	C.D. SAN JUANILLO "C"	C.D.F. PADRE CLARET "C"
C.D. PAN Y GUINDAS "B"			3-5	7-5	9-5	5-2	0-0	6-3	8-4	9-3	14-2	14-3
C.D.R. ATLÉTICO PALENCIA 1929 "B"	4-5		5-1	14-1	3-2	9-6	8-4	6-1	17-4	11-2	11-0	
C.D.D. BASE VILLAMURIEL "B"	3-6	2-2		4-3	3-4	5-2	5-4	4-4	9-3	8-0	11-2	
C.D.R. ATLÉTICO PALENCIA 1929 "C"	3-9	6-5	4-2		4-5	9-3	5-4	2-2	14-2	4-4	9-3	
C.D. PISUERGA V. DE BAÑOS "C"	0-9	2-9	1-4	4-3		2-4	4-4	5-1	8-1	10-3	2-1	
C.D. SAN JUANILLO "D"	5-7	3-12	1-3	2-3	10-2		2-6	4-2	13-1	3-0	10-1	
C.D. SALDAÑA "B"	5-7	3-6	2-4	3-3	4-6	4-4		8-0	13-6	5-2	5-1	
C.D. SAN JUANILLO "E"	3-7	1-7	4-9	1-4	5-6	1-5	1-4		9-5	4-3	7-1	
C.D. AVE MARIA	3-7	6-9	6-10	5-10	5-10	4-10	4-11	2-3		8-5	11-1	
C.D. SAN JUANILLO "C"	3-13	1-10	3-10	1-12	4-4	3-7	1-3	2-6	5-8		6-3	
C.D.F. PADRE CLARET "C"	1-12	3-9	3-8	1-9	1-8	2-7	1-12	4-5	7-12	1-4		

PTO	Equipo	Ptos	J.	G.	E.	P.	F.	C.
1	C.D. Pan Y Guindas "B"	55	20	18	1	1	157	62
2	C.D.R. Atl. Palencia 1929 "B"	52	20	17	1	2	162	56
3	C.D.D. Base Villamuriel "B"	41	20	13	2	5	110	66
4	C.D.R. Atl. Palencia 1929 "C"	36	20	11	3	6	113	83
5	C.D. Pisuerga V/ Baños "C"	35	20	11	2	7	87	83
6	C.D. San Juanillo "D"	32	20	10	2	8	101	76
7	C.D. Saldaña "B"	30	20	9	3	8	107	76
8	C.D. San Juanillo "E"	20	20	6	2	12	64	96
9	C.D. Ave Maria	12	20	4	0	16	99	180
10	C.D. San Juanillo "C"	5	20	2	2	16	54	144
11	C.D. F. Padre Claret "C"	0	20	0	0	20	40	172

SALAMANCA GRUPO I		U.D. STA. MARTA DE TORMES "C"	C.D. UNION. SALAMANCA C.F. "C"	C.F. SALMANTINO UDS "C"	C.D. NAVEGA "B"	C.D. JAI - ALAI BOLIVAR	SPORTING CARBAJOSA "B"	C.D. VILLARES DE LA REINA "B"	C.D. GUIJUELO D.O. "B"	C.D. BARRIO EL ZURGUEN	C.D. CARBAJOSA SAGRADA "D"	C.D. VILLAMAYOR "C"	C.D. JAI - ALAI BOLIVAR "D"	C.D. AMIGOS DE CABRERIZOS "B"	C.D. MUNIBAR PIZARRALES "D"
U.D. SANTA MARTA DE TORMES "C"			3-2	2-5	7-2	5-3	12-2	6-0	10-0	12-0	12-0	14-0	8-0	17-0	12-0
C.D. UNION. SALAMANCA C.F. "C"	5-2		5-1	3-3	4-3	2-2	5-0	12-3	7-3	7-3	10-0	8-2	6-1	7-2	
C.F. SALMANTINO UDS "C"	1-5	3-4		4-3	3-0	6-1	11-0	10-3	13-2	14-1	14-1	12-4	19-0	18-0	
C.D. NAVEGA "B"	3-1	1-4	2-8		4-1	3-4	8-1	5-3	10-2	7-1	3-2	3-0	10-2	10-1	
C.D. JAI - ALAI BOLIVAR	1-4	1-2	2-1	4-1		6-2	3-2	1-3	6-1	8-1	9-1	4-0	7-0	7-1	
SPORTING CARBAJOSA "B"	1-6	5-3	3-7	3-4	0-3		4-3	5-4	4-1	3-2	5-3	3-1	7-1	17-1	
C.D. VILLARES DE LA REINA "B"	2-6	0-10	4-7	0-5	1-7	1-1		4-3	4-5	5-1	3-1	4-4	6-1	9-2	
C.D. GUIJUELO D.O. "B"	2-7	1-3	3-7	2-3	4-5	5-5	4-3		6-4	3-4	9-0	7-3	15-1	15-0	
C.D. BARRIO EL ZURGUEN	3-12	1-5	3-13	0-4	1-4	0-4	6-9	4-3		1-2	3-4	4-3	5-2	8-0	
C.D. CARBAJOSA SAGRADA "D"	0-17	2-7	0-10	0-8	0-9	1-9	2-5	3-5	1-6		3-2	8-2	2-1	9-0	
C.D. VILLAMAYOR "C"	1-11	3-6	6-10	2-6	1-6	5-8	2-3	5-6	1-5	10-6		6-3	5-2	10-1	
C.D. JAI - ALAI BOLIVAR "D"	0-12	3-9	3-7	2-7	1-6	3-4	1-8	3-1	2-2	6-2	5-4		2-3	8-0	
C.D. AMIGOS DE CABRERIZOS "B"	1-15	1-12	0-15	2-16	0-7	2-9	0-3	1-7	2-7	1-6	2-4	5-2		3-5	
C.D. MUNIBAR PIZARRALES "D"	2-13	0-4	1-20	3-7	0-7	2-13	4-6	1-16	1-5	2-3	3-4	3-7	2-4		

PTO	Equipo	Ptos	J.	G.	E.	P.	F.	C.
1	U.D. Santa Marta Tormes "C"	69	26	23	0	3	231	36
2	C.D. Union. Salamanca C.F. "C"	68	26	22	2	2	152	49
3	C.F. Salmantino "C"	66	26	22	0	4	239	58
4	C.D. Navega "B"	58	26	19	1	6	138	62
5	C.D. Jai - Alai Bolivar	57	26	19	0	7	120	43
6	Sporting Carbajosa "B"	51	26	16	3	7	124	87
7	C.D. Villares De La Reina "B"	35	26	11	2	13	86	109
8	C.D. Guijuelo "B"	34	26	11	1	14	133	109
9	C.D. Barrio El Zurguen	28	26	9	1	16	82	134
10	C.D. Carbajosa a Sagrada "D"	24	26	8	0	18	63	160
11	C.D. Villamayor "C"	21	26	7	0	19	83	156
12	C.D. Jai - Alai Bolivar "D"	14	26	5	2	19	70	140
13	C.D. Amigos De Cabrerizos "B"	9	26	3	0	23	38	211
14	C.D. Munibar Pizarrales "D"	3	26	1	0	25	37	242



SALAMANCA GRUPO II	C.D. JAI - ALAI BOLIVAR "C"	C.D. MUNIBAR PIZARRALES "B"	C.D. SALAM. FÚTBOL FEMENINO	C.D. H. CAMELOT HELMÁNTICA "C"	C.D. JAI - ALAI BOLIVAR "B"	C.D. PEÑAR BRACAMONTE "B"	C.D. UNION. SALAMANCA C.F. "D"	C.D. MUNIBAR PIZARRALES "C"	C.D. CRISTO REY BARRIO VIDAL "B"	C.F. SALMANTINO UDS "D"	C.D. CARBAJOSA SAGRADA "C"	C.D. VILLAMAYOR "B"	C.D. TRINITARIOS "B"
	C.D. JAI - ALAI BOLIVAR "C"	4-1	4-3	5-1	6-4	5-1	6-0	9-0	7-2	5-1	16-0	15-2	10-1
C.D. MUNIBAR PIZARRALES "B"	4-3	1-1	8-0	3-2	6-1	10-1	4-1	3-1	7-1	8-2	6-1	9-1	
C.D. SALAMANCA FÚTBOL FEMENINO	2-2	3-0	1-2	3-0	1-1	4-3	5-0	4-0	4-1	7-1	6-2	6-0	
C.D. H. CAMELOT HELMÁNTICA "C"	5-9	2-5	1-5	6-5	7-4	2-2	5-1	9-5	6-2	4-4	10-1	15-0	
C.D. JAI - ALAI BOLIVAR "B"	1-3	5-6	3-3	4-5	5-0	4-2	2-1	3-1	6-4	6-3	13-1	10-2	
C.D. PEÑARANDA BRACAMONTE "B"	1-6	1-1	0-0	5-3	5-5	2-5	1-0	4-0	0-5	8-3	5-0	8-2	
C.D. UNIONISTAS SALAMANCA C.F. "D"	2-10	3-7	1-3	9-3	2-3	3-6	4-3	3-4	3-7	6-3	8-3	7-4	
C.D. MUNIBAR PIZARRALES "C"	1-4	0-3	1-2	3-5	2-7	3-0	4-6	3-3	4-2	6-4	6-2	10-5	
C.D. CRISTO REY BARRIO VIDAL "B"	2-8	0-5	1-4	2-4	1-5	3-4	1-9	1-3	2-6	6-2	7-1	6-0	
C.F. SALMANTINO UDS "D"	1-2	1-6	1-3	0-2	3-4	1-2	3-6	1-3	1-3	2-3	4-1	3-3	
C.D. CARBAJOSA DE LA SAGRADA "C"	0-7	0-7	2-7	1-3	3-6	2-2	3-8	1-1	1-8	3-3	9-2	3-5	
C.D. VILLAMAYOR "B"	0-13	0-16	4-9	0-8	0-7	2-8	3-10	2-5	1-8	4-6	5-3	11-4	
C.D. TRINITARIOS "B"	0-10	0-14	1-8	2-13	3-10	1-9	3-5	0-5	3-7	1-8	3-10	2-8	

PTO	Equipo	Ptos	J.	G.	E.	P.	F.	C.
1	C.D. Jai - Alai Bolivar "C"	67	24	22	1	1	169	35
2	C.D. Munibar Pizarrales "B"	62	24	20	2	2	140	34
3	C.D. Salamanca Fútbol Femenino	56	24	17	5	2	94	32
4	C.D. H. Camelot Helmántica "C"	47	24	15	2	7	121	83
5	C.D. Jai - Alai Bolivar "B"	47	24	15	2	7	120	68
6	C.D. Peñaranda Bracamonte "B"	38	24	11	5	8	78	69
7	C.D. Unionis. Salamanca C.F. "D"	37	24	12	1	11	108	101
8	C.D. Munibar Pizarrales "C"	29	24	9	2	13	66	78
9	C.D. Cristo Rey Barrio Vidal "B"	25	24	8	1	15	74	93
10	C.F. Salmantino "D"	20	24	6	2	16	67	83
11	C.D. Carbajosa De La Sagrada "C"	13	24	3	4	17	66	136
12	C.D. Villamayor "B"	9	24	3	0	21	56	188
13	C.D. Trinitarios "B"	4	24	1	1	22	46	205

SALAMANCA GRUPO III	C.D. NAVEGA "C"	U.D. SANTA MARTA DE TORMES "D"	C.F. SALMANTINO UDS "E"	ALBA DE TORMES C.F. "B"	C.D. SAN AGUSTIN	C.D. CALVARRASA DE ABAJO	C.D. GUIJUELO "C"	C.D. BÉJAR INDUSTRIAL "B"	CD. VILARES DE LA REINA "C"	C.D. CALASANZ "B"	ATLÉTICO C.F. EL ENCINAR	CIUDAD RODRIGO C.F. "B"	SPORT. GARRIDO DE SALAMANCA
	C.D. NAVEGA "C"	3-2	4-2	2-1	3-0	4-0	5-0	11-2	10-0	10-1	7-0	9-0	18-0
U.D. SANTA MARTA DE TORMES "D"	10-1	5-2	9-5	6-4	5-1	3-0	6-1	9-2	14-0	17-4	9-2	17-0	
C.F. SALMANTINO UDS "E"	2-4	3-3	5-6	2-1	2-1	9-4	5-1	9-2	6-4	11-4	10-0	18-0	
ALBA DE TORMES C.F. "B"	3-5	4-3	3-3	11-3	3-0	6-2	14-1	2-2	7-0	13-7	11-0	19-0	
C.D. SAN AGUSTIN	3-3	4-2	1-3	6-3	3-2	4-1	4-3	1-3	2-1	6-3	9-0	7-0	
C.D. CALVARRASA DE ABAJO	1-3	0-3	2-3	3-7	3-0	4-0	3-5	9-1	5-0	3-6	6-0	6-2	
C.D. GUIJUELO "C"	1-3	1-9	2-0	2-2	4-3	0-3	4-2	7-1	3-4	10-0	5-0	14-0	
C.D. BÉJAR INDUSTRIAL "B"	1-5	3-10	3-8	3-3	2-2	1-1	2-2	5-1	4-2	16-3	11-1	18-1	
C.D. VILARES DE LA REINA "C"	2-10	0-6	0-4	2-7	3-2	0-4	0-3	3-4	5-3	4-3	2-0	5-0	
C.D. CALASANZ "B"	1-10	1-9	0-8	5-13	4-2	3-7	3-3	1-3	5-1	8-1	3-1	5-0	
ATLÉTICO C.F. EL ENCINAR	2-6	2-8	6-10	3-11	2-9	3-4	5-7	5-7	1-2	7-6	11-4	14-0	
CIUDAD RODRIGO C.F. "B"	0-18	0-10	0-5	1-14	0-2	1-12	1-4	4-4	1-6	3-0	3-5	10-1	
SPORTING GARRIDO DE SALAMANCA	0-18	0-21	0-15	0-11	1-6	0-13	0-17	1-14	0-8	0-7	0-4	5-4	

PTO	Equipo	Ptos	J.	G.	E.	P.	F.	C.
1	C.D. Navega "C"	67	24	22	1	1	172	34
2	U.D. Santa Marta De Tormes "D"	61	24	20	1	3	196	43
3	C.F. Salmantino "E"	53	24	17	2	5	145	56
4	Alba De Tormes C.F. "B"	52	24	16	4	4	179	67
5	C.D. San Agustin	38	24	12	2	10	84	65
6	C.D. Calvarrasa De Abajo	37	24	12	1	11	93	55
7	C.D. Guijuelo "C"	36	24	11	3	10	96	69
8	C.D. Béjar Industrial "B"	35	24	10	5	9	116	100
9	C.D. Villares De La Reina "C"	28	24	9	1	14	55	105
10	C. D. Calasanz "B"	22	24	7	1	16	67	124
11	Atlético C.F. El Encinar	18	24	6	0	18	101	172
12	Ciudad Rodrigo C.F. "B"	7	24	2	1	21	36	172
13	Sporting Garrido De Salamanca	0	24	1	0	23	11	289

SEGOVIA	C.D. CLARET "D"	C.D. QUINTANAR-PALACIO "C"	C.D. ARCANGEL	Gº SEGOVIANA C.F. "D"	Gº SEGOVIANA C.F. "B"	C.D. LA GRANJA "B"	C.D. CLARET "C"	Gº SEGOVIANA C.F. "C"	LA LASTRILLA C.D. "B"	C.D. QUINTANAR-PALACIO "D"	C.D. LA GRANJA	C.D. EL ESPINAR-SAN RAFAEL "B"	C.D. MONT. LA ATALAYA "C"
	C.D. CLARET "D"	9-5	7-3	3-3	5-1	7-0	4-2	7-3	6-0	15-0	9-1	13-1	11-0
C.D. QUINTANAR-PALACIO "C"	1-3	6-2	6-1	4-1	10-4	8-5	6-3	9-0	10-1	10-0	8-0	14-0	
C.D. ARCANGEL	4-4	4-2	7-1	3-1	10-0	7-1	12-2	6-3	18-1	18-0	6-0	15-0	
Gº SEGOVIANA C.F. "D"	0-2	4-3	4-2	3-2	2-0	3-1	6-1	3-3	7-2	5-1	15-1	14-0	
Gº SEGOVIANA C.F. "B"	1-5	3-4	7-7	2-5	1-1	3-1	10-3	6-4	7-1	6-0	10-1	11-0	
C.D. LA GRANJA "B"	1-7	2-7	7-12	1-1	1-3	4-4	4-2	4-2	6-5	6-3	4-1	3-1	
C.D. CLARET "C"	4-12	7-9	2-11	3-4	0-11	0-6	4-2	7-4	6-1	7-2	5-0	10-1	
Gº SEGOVIANA C.F. "C"	3-8	1-9	1-11	2-7	1-3	4-4	3-4	5-0	6-2	5-4	6-3	6-2	
LA LASTRILLA C.D. "B"	5-10	2-8	0-5	2-4	1-5	6-4	4-7	1-3	5-3	6-4	5-1	13-2	
C.D. QUINTANAR-PALACIO "D"	2-12	2-10	2-9	0-5	0-10	2-10	3-4	2-3	4-8	1-1	9-1	4-4	
C.D. LA GRANJA	2-7	4-11	0-9	1-6	1-5	0-7	4-6	4-5	1-4	2-5	3-0	4-2	
C.D. EL ESPINAR-SAN RAFAEL "B"	0-11	0-10	1-12	2-6	2-9	3-4	6-6	0-9	3-5	3-7	7-3	2-3	
C.D. MONTERESMA-LA ATALAYA "C"	0-14	2-10	0-12	5-9	1-12	1-4	3-4	1-8	3-7	1-4	2-3	0-5	

PTO	Equipo	Ptos	J.	G.	E.	P.	F.	C.
1	C.D. Claret "D"	68	24	22	2	0	191	42
2	C.D. Quintanar-Palacio "C"	60	24	20	0	4	180	60
3	C.D. Arcangel	59	24	19	2	3	205	52
4	Gº Segoviana C.F. "D"	57	24	18	3	3	118	52
5	Gº Segoviana C.F. "B"	47	24	15	2	7	130	54
6	C.D. La Granja "B"	37	24	11	4	9	87	94
7	C.D. Claret "C"	35	24	11	2	11	100	115
8	Gº Segoviana C.F. "C"	31	24	10	1	13	87	114
9	La Lastrilla C.D. "B"	28	24	9	1	14	90	113
10	C.D. Quintanar-Palacio "D"	14	24	4	2	18	63	163
11	C.D. La Granja	10	24	3	1	20	48	149
12	C.D. El Espinar-San Rafael "B"	7	24	2	1	21	43	169
13	C.D. Monteresma-La Atalaya "C"	4	24	1	1	22	34	199

<b>VALLADOLID GRUPO I</b>		ATLÉTICO TORDESILLAS	C.D. PEDRAJAS	C.D. JUVENTUD RONDILLA "B"	PUENTE JARDIN C.F.	C.D. VILLA DE SIMANCAS "C"	C.D. ARROYO PISUERGA "B"	C.D. LAGUNA PROMESAS "B"	C.D. UNIÓN ARROYO "B"	C.D. ARCÉS "B"	C.D. SAN JOSE JESUITAS "B"	ATLÉTICO DE LAGUNA "B"	C.D. LA CISTERNIGA C.F. "C"	C.D. CIGALES "B"	C.D. ALESTE "B"
ATLÉTICO TORDESILLAS															
C.D. PEDRAJAS	2-1														
C.D. JUVENTUD RONDILLA "B"	5-2	2-5													
PUENTE JARDIN C.F.	2-6	3-4	2-2												
C.D. VILLA DE SIMANCAS "C"	4-5	2-3	3-3	3-0											
C.D. ARROYO PISUERGA "B"	2-4	0-2	3-6	1-5	4-3										
C.D. LAGUNA PROMESAS "B"	2-4	2-2	2-3	2-2	1-5	4-2									
C.D. UNIÓN ARROYO "B"	4-5	0-4	0-7	2-0	3-6	1-6	3-4								
C.D. ARCÉS "B"	0-3	1-2	3-3	2-2	1-7	2-7	3-2	3-2							
C.D. SAN JOSE JESUITAS "B"	0-3	0-6	1-8	0-7	3-0	1-7	0-7	1-3	0-4						
ATLÉTICO DE LAGUNA "B"	2-4	3-3	3-1	5-5	3-5	1-5	0-3	1-3	2-0	0-1					
C.D. LA CISTERNIGA C.F. "C"	0-8	2-11	2-2	0-4	1-8	1-11	2-2	1-2	1-3	3-2	3-6				
C.D. CIGALES "B"	1-6	4-6	1-4	2-6	1-12	4-8	2-10	2-3	6-6	0-1	4-2	4-5			
C.D. ALESTE "B"	0-12	2-16	0-17	0-5	3-11	0-5	0-10	4-10	0-4	3-4	2-2	0-1	1-3		

PTO	Equipo	Ptos	J.	G.	E.	P.	F.	C.
1	Atlético Tordesillas	69	26	23	0	3	122	40
2	C.D. Pedrajas	63	26	20	3	3	128	40
3	C.D. Juventud Rondilla "B"	57	26	17	6	3	131	43
4	Puente Jardin C.F.	53	26	16	5	5	111	51
5	C.D. Villa De Simancas "C"	51	26	16	3	7	140	61
6	C.D. Arroyo Pisuerga "B"	45	26	15	0	11	120	77
7	C.D. Laguna Promesas "B"	40	26	12	4	10	99	65
8	C.D. Unión Arroyo "B"	33	26	11	0	15	66	90
9	C.D. Arces "B"	33	26	10	3	13	61	91
10	C.D. San Jose Jesuitas "B"	28	26	9	1	16	38	91
11	Atlético De Laguna "B"	21	26	6	3	17	56	95
12	C.D. La Cisterniga C.F. "C"	21	26	6	3	17	48	138
13	C.D. Cigales "B"	9	26	2	3	21	60	142
14	C.D. Aleste "B"	5	26	1	2	23	36	192

<b>VALLADOLID GRUPO II</b>		C.D. BOECILLO "B"	C.F. PEGASO "B"	C.D. F. MOJADOS	C.D. LAGUNA "B"	C.D. DON BOSCO "B"	C.D. SAN AGUSTIN RECOLETOS	C.D. RIBERA ATLÉTICO "B"	C.D. ZARATAN SPORT "B"	C.D. SAN PÍO X "B"	C.D. CABEZON	C.D. PARQUESOL "B"	C.D. UNION DELICIAS "B"	C.D. MARISTAS C.C.V.	U.D. BELEN "B"
C.D. BOECILLO "B"															
C.F. PEGASO "B"	2-1														
C.D. F. MOJADOS	2-6	6-2													
C.D. LAGUNA "B"	2-5	1-0	4-1												
C.D. DON BOSCO "B"	1-2	4-4	6-1	3-3											
C.D. SAN AGUSTIN RECOLETOS	1-4	1-8	4-7	2-1	5-2										
C.D. RIBERA ATLÉTICO "B"	0-5	2-2	2-5	2-5	0-7	2-3									
C.D. ZARATAN SPORT "B"	3-8	4-5	1-4	4-1	2-2	3-4	3-4								
C.D. SAN PÍO X "B"	0-6	0-5	3-5	2-2	1-6	4-1	0-8	1-7							
C.D. CABEZON	2-7	1-5	1-7	5-6	2-7	3-3	2-3	4-4	3-3						
C.D. PARQUESOL "B"	1-7	3-4	1-6	2-5	2-1	3-4	3-0	3-5	9-2	3-3					
C.D. UNION DELICIAS "B"	0-18	3-3	8-3	1-4	2-6	2-2	1-5	3-5	4-1	6-4	5-7				
C.D. MARISTAS C.C.V.	0-14	0-8	3-7	1-7	1-5	0-8	1-8	2-9	7-5	2-3	3-1	2-4			
U.D. BELEN "B"	0-14	0-10	1-9	2-6	2-3	0-7	2-6	0-9	0-2	4-7	1-11	2-8	5-5		

PTO	Equipo	Ptos	J.	G.	E.	P.	F.	C.
1	C.D. Boecillo "B"	72	26	24	0	2	192	39
2	C.F. Pegaso "B"	61	26	19	4	3	131	51
3	C.D. F. Mojados	58	26	19	1	6	131	81
4	C.D. Laguna "B"	53	26	17	2	7	111	60
5	C.D. Don Bosco "B"	51	26	16	3	7	118	58
6	C.D. San Agustin Recoletos	46	26	14	4	8	87	78
7	C.D. Ribera Atlético "B"	38	26	12	2	12	86	76
8	C.D. Zaratán Sport "B"	36	26	11	3	12	116	89
9	C.D. San Pío X "B"	27	26	8	3	15	61	98
10	C.D. Cabezon	25	26	7	4	15	78	127
11	C.D. Parquesol "B"	25	26	8	1	17	93	105
12	C.D. Union Delicias "B"	24	26	7	3	16	84	139
13	C.D. Maristas C.C.V.	13	26	4	1	21	55	180
14	C.D. Aleste "B"	5	26	1	2	23	36	192

<b>VALLADOLID GRUPO III</b>		C.D. ATLETICO LINCE	C.D. TUDELA "B"	C.D. ZARATAN SPORT "C"	G <sup>a</sup> MEDINENSE "B"	C.D. UNION DELICIAS	C.D. LA CISTERNIGA C.F. "B"	C.D. SAN ISIDRO	C.D. RONDA OESTE C.F. "B"	C.D. MARIAN VALLADOLID "B"	C.D. SUR ATLÉTICO "B"	C.D. SPORTING LAGUNA	C.D. LAGUNA "C"	C.D. ALESTE	C.D. JUVENTUD RONDILLA "C"
C.D. ATLETICO LINCE															
C.D. TUDELA "B"	7-6														
C.D. ZARATAN SPORT "C"	1-1	4-0													
G <sup>a</sup> MEDINENSE "B"	4-0	10-7	5-3												
C.D. UNION DELICIAS	1-4	4-6	4-4	3-2											
C.D. LA CISTERNIGA C.F. "B"	4-10	3-5	0-5	2-1	2-4										
C.D. SAN ISIDRO	4-9	1-7	0-4	1-4	1-3	2-3									
C.D. RONDA OESTE C.F. "B"	3-5	1-7	2-5	1-6	0-4	1-3	3-9								
C.D. MARIAN VALLADOLID "B"	4-8	3-11	3-5	1-9	2-5	2-4	2-9	1-4							
C.D. SUR ATLÉTICO "B"	1-3	4-7	0-3	1-3	2-3	1-7	2-3	3-4	2-3						
C.D. SPORTING LAGUNA	2-3	6-7	2-2	0-10	1-5	1-1	2-3	4-1	3-4	0-5					
C.D. LAGUNA "C"	3-9	2-12	0-7	1-7	0-5	2-1	1-8	2-5	4-6	1-3	3-6				
C.D. ALESTE	4-10	0-13	0-4	0-10	1-8	1-4	3-8	2-6	3-6	3-7	5-7	2-3			
C.D. JUVENTUD RONDILLA "C"	1-12	2-12	0-3	3-6	2-7	2-10	2-7	0-9	1-7	1-7	0-6	3-4	2-4		

PTO	Equipo	Ptos	J.	G.	E.	P.	F.	C.
1	C.D. Atletico Lince	67	26	22	1	3	187	77
2	C.D. Tudela "B"	67	26	22	1	3	232	74
3	C.D. Zaratán Sport "C"	64	26	20	4	2	118	38
4	G <sup>a</sup> Medinense "B"	59	26	19	2	5	139	54
5	C.D. Union Delicias	58	26	18	4	4	119	53
6	C.D. La Cisterniga C.F. "B"	43	26	14	1	11	100	74
7	C.D. San Isidro	36	26	12	0	14	94	100
8	C.D. Ronda Oeste C.F. "B"	36	26	12	0	14	80	90
9	C.D. Marianistas Valladolid "B"	34	26	11	1	14	86	124
10	C.D. Sur Atlético "B"	26	26	8	2	16	81	85
11	C.D. Sporting Laguna	22	26	6	4	16	63	110
12	C.D. Laguna "C"	12	26	4	0	22	49	175
13	C.D. Aleste	12	26	4	0	22	58	191
14	C.D. Juventud Rondilla "C"	0	26	0	0	26	45	206

VALLADOLID GRUPO IV	C.D. UVA FUND. R. VALLADOLID	ATLÉTICO DE LAGUNA "C"	C.D. ARROYO PISUERGA "C"	C.D. RIOSECO "B"	C.F. VIANA DE CEGA	C.F. FUENSALDAÑA	ATLÉTICO TORDESILLAS "B"	VICTORIA C.F. "C"	C.D. SANTOVENIA	C.D. SAN AGUSTIN VALL. "B"	ATLÉTICO PINCIA "B"	ATLÉTICO PARQUESOL C.F. "B"	C.D. BOECILLO "C"	U.D. SUR "C"	PTO	Equipo	Ptos	J.	G.	E.	P.	F.	C.
	C.D. UVA FUND. REAL VALLADOLID	6-2	8-3	8-4	11-2	6-2	9-1	10-2	8-3	9-1	13-0	8-3	12-0	13-1	1	C.D. Universidad De Valladolid	73	26	24	1	1	221	38
ATLÉTICO DE LAGUNA "C"	4-4	2-3	5-0	11-0	7-1	8-1	9-1	4-0	9-2	10-1	17-1	14-0	17-1	2	Atlético De Laguna "C"	67	26	22	1	3	212	37	
C.D. ARROYO PISUERGA "C"	2-1	1-4	4-0	1-2	5-0	6-3	8-0	8-2	5-1	7-1	8-1	15-1	9-1	3	C.D. Arroyo Pisuerga "C"	64	26	21	1	4	143	53	
C.D. RIOSECO "B"	2-4	3-7	8-2	16-3	5-4	12-4	6-2	9-1	9-0	9-1	13-3	8-0	11-1	4	C.D. Rioseco "B"	63	26	21	0	5	193	69	
C.F. VIANA DE CEGA	3-12	5-3	2-3	5-8	2-6	3-5	9-2	6-0	8-3	7-3	11-0	7-2	12-3	5	C.F. Viana De Cega	51	26	17	0	9	127	113	
C.F. FUENSALDAÑA	1-2	1-3	1-1	2-3	3-2	4-2	6-0	5-1	4-1	5-1	3-1	5-0	4-1	6	C.F. Fuensaldaña	46	26	15	1	10	84	67	
ATLÉTICO TORDESILLAS "B"	1-9	2-6	2-6	3-11	2-5	5-2	7-2	5-3	10-2	7-4	4-0	5-1	7-0	7	Atlético Tordesillas "B"	43	26	14	1	11	124	108	
VICTORIA C.F. "C"	0-13	2-11	1-3	1-7	4-5	6-4	0-4	1-7	8-2	6-2	3-6	6-0	8-4	8	Victoria C.F. "C"	27	26	9	0	17	79	136	
C.D. SANTOVENIA	0-7	0-6	3-6	1-3	6-8	2-3	4-1	2-3	5-5	2-3	8-3	2-2	9-1	9	C.D. Santovenia	26	26	8	2	16	83	112	
C.D. SAN AGUST. VALLADOLID "B"	1-6	0-10	4-8	1-8	4-5	2-4	4-4	2-4	5-4	4-1	3-3	4-1	2-2	10	C.D. San Agustin Valladolid "B"	22	26	6	4	16	74	139	
ATLÉTICO PINCIA "B"	0-11	2-8	3-5	1-10	2-3	0-2	3-8	4-3	2-4	4-1	5-5	6-1	7-0	11	Atlético Pincia "B"	21	26	6	3	17	67	138	
ATLÉTICO PARQUESOL C.F. "B"	0-10	0-7	1-7	2-9	1-2	5-8	2-11	2-7	1-2	4-6	5-3	6-4	4-4	12	Atlético Parquesol C.F. "B"	12	26	3	3	20	62	175	
C.D. BOECILLO "C"	0-10	0-13	1-10	2-7	1-6	0-1	1-13	1-6	3-7	2-7	1-1	1-1	6-2	13	C.D. Boecillo "C"	10	26	2	4	20	34	172	
U.D. SUR "C"	0-11	0-15	0-7	2-12	1-4	4-3	1-7	2-1	4-5	1-4	2-5	10-4	0-2	14	U.D. Sur "C"	10	26	3	1	22	48	194	

VALLADOLID GRUPO V	A.D. SAN MIGUEL OLMEDO "B"	C.D. ZONA SUR	C.D. UVA FUND. REAL VALL. "B"	C.D. DON BOSCO "C"	C.D. ZARATAN SPORT "D"	C.D. UNIÓN ARROYO "C"	C.F. PEGASO "C"	C.D. SAN PÍO X "C"	BETIS C.F. "C"	C.D. BOECILLO "D"	C.D. VILLADESIMANCAS "D"	C.D. CABEZON "B"	PTO	Equipo	Ptos	J.	G.	E.	P.	F.	C.
	A.D. SAN MIGUEL OLMEDO "B"	0-2	7-2	4-1	8-1	7-0	6-1	6-1	10-2	11-0	10-0	12-1	1	A.D. San Miguel Olmedo "B"	60	22	20	0	2	141	25
C.D. ZONA SUR	1-7	2-1	2-1	3-3	3-2	2-1	6-1	8-2	13-1	5-0	11-0	2	C.D. Zona Sur	55	22	17	4	1	110	38	
C.D. UVA FUND. REAL VALLADOLID "B"	3-2	5-5	3-0	5-1	2-2	4-2	4-2	3-3	7-0	10-1	8-0	3	C.D. Universidad De Valladolid "B"	49	22	15	4	3	99	38	
C.D. DON BOSCO "C"	1-4	3-3	1-1	7-2	2-0	3-0	5-0	2-0	6-3	2-0	13-0	4	C.D. Don Bosco "C"	48	22	15	3	4	85	30	
C.D. ZARATAN SPORT "D"	2-9	0-6	1-5	2-2	4-3	3-2	4-3	5-1	3-1	0-0	5-2	5	C.D. Zaratan Sport "D"	31	22	9	4	9	58	78	
C.D. UNIÓN ARROYO "C"	5-6	2-2	2-1	1-2	9-3	1-1	5-3	3-0	2-2	4-0	6-0	6	C.D. Unión Arroyo "C"	29	22	8	5	9	56	50	
C.F. PEGASO "C"	0-4	0-3	1-5	1-4	2-2	2-0	3-0	4-1	1-3	3-2	4-2	7	C.F. Pegaso "C"	27	22	8	3	11	42	54	
C.D. SAN PÍO X "C"	2-5	2-4	4-7	1-2	1-4	4-1	1-2	3-2	7-1	6-2	9-1	8	C.D. San Pío X "C"	22	22	7	1	14	63	72	
BETIS C.F. "C"	0-6	4-5	2-5	1-4	3-2	3-0	3-2	4-7	2-1	4-1	3-0	9	Betis C.F. "C"	22	22	7	1	14	44	81	
C.D. BOECILLO "D"	0-2	2-4	0-7	1-9	5-2	1-4	2-4	1-0	2-3	4-2	6-4	10	C.D. Boecillo "D"	19	22	6	1	15	46	97	
C.D. VILLA DE SIMANCAS "D"	0-6	1-9	0-3	1-7	0-2	1-3	2-2	1-4	3-1	3-1	3-1	11	C.D. Villa De Simancas "D"	11	22	3	2	17	25	90	
C.D. CABEZON "B"	0-9	0-11	0-8	0-8	1-7	1-1	1-4	2-2	5-0	1-9	3-2	12	C.D. Cabezon "B"	8	22	2	2	18	25	141	

# ► 1ª División Provincial de Benjamines

ÁVILA		C.D. COLEGIOS DIOCESANOS	C.D. ZONA NORTE EL SEMINARIO	C.D. BOSCO DE ARÉVALO	DEPORTIVO ARENAS C.F.	C.D. LINKO	C.D. LAS NAVAS	ARÉVALO C.F.	C.D. JUAN DE YEPES
C.D. COLEGIOS DIOCESANOS		9-3 2-2	4-0 0-0	5-4 2-1	2-2 4-1	6-1 11-3	11-4 11-0	8-1 8-0	
C.D. ZONA NORTE EL SEMINARIO	0-3 1-9		6-1 1-1	2-1 5-1	4-0 2-2	5-0 4-2	11-0 8-0	7-1 13-1	
C.D. BOSCO DE ARÉVALO	2-7 3-2	2-3 5-2		2-2 4-1	1-4 6-2	8-1 7-2	4-2 7-2	5-2 10-0	
DEPORTIVO ARENAS C.F.	1-10 4-6	7-1 4-3	1-2 6-2		2-7 6-2	6-2 7-2	7-2 6-3	16-1 6-1	
C.D. LINKO	2-2 2-3	1-3 5-3	5-4 3-3	3-3 3-5		2-2 9-0	8-2 11-0	9-0 9-1	
C.D. LAS NAVAS	1-10 3-9	3-13 1-7	2-15 1-6	2-9 4-2	2-8 2-7		5-2 6-5	5-1 11-4	
ARÉVALO C.F.	0-5 0-5	4-11 3-4	0-11 0-6	3-9 2-5	4-10 5-4	4-2 3-6		5-3 6-1	
C.D. JUAN DE YEPES	0-6 1-10	0-10 0-5	2-8 3-5	0-14 2-13	2-7 1-8	3-6 2-5	0-3 2-8		

PTO	Equipo	Ptos	J.	G.	E.	P.	F.	C.
1	C.D. Colegios Diocesanos	73	28	23	4	1	170	42
2	C.D. Zona Norte El Seminario	57	28	18	3	7	139	68
3	C.D. Bosco De Arévalo	55	28	17	4	7	130	66
4	Deportivo Arenas C.F.	50	28	16	2	10	149	83
5	C.D. Linko	48	28	14	6	8	136	72
6	C.D. Las Navas	25	28	8	1	19	82	177
7	Arévalo C.F.	18	28	6	0	22	72	179
8	C.D. Juan De Yepes	0	28	0	0	28	35	226

BURGOS		C.D. CASCO VIEJO	BURGOS C.F.	C.D. BURGOS PROMESAS 2000	C.D. JUV. DEL CÍRCULO CATÓLICO	C.D. GROGGY'S S GAMONAL	ARANDINA C.F.	C.F. BRIVIESCA NORPETROL	BURGOS UNIÓN DEPORTIVA	C.D. ALFOZ DE QUINTANADUEÑAS	C.D. ARANDA RIBER	C.D. INTERN. VISTA ALEGRE	C.D. TARDAJOS	C.D. BUPOLSA	VADILLOS C.F.
C.D. CASCO VIEJO		5-1	1-5	3-0	8-2	4-3	1-0	6-3	4-1	8-0	11-2	9-1	7-0	13-0	
BURGOS C.F.	1-1		2-1	2-3	5-3	7-0	3-1	10-3	4-1	12-0	7-4	9-1	4-0	14-0	
C.D. BURGOS PROMESAS 2000	3-1	2-2		3-2	9-1	4-2	7-1	5-1	6-2	5-2	5-2	6-0	5-0	10-0	
C.D. JUV. CÍRCULO CATÓLICO	2-2	1-4	2-2		6-3	5-2	4-0	3-2	5-1	4-0	6-3	3-1	9-0	8-0	
C.D. GROGGY'S S GAMONAL	1-4	1-8	4-3	3-3		4-2	4-4	4-1	5-1	14-1	3-2	5-1	6-0	13-0	
ARANDINA C.F.	5-2	2-5	3-1	4-4	4-0		5-4	3-4	4-3	0-0	8-1	5-2	7-0	19-1	
C.F. BRIVIESCA NORPETROL	2-5	2-0	2-2	3-3	1-4	4-4		2-1	5-1	9-6	4-3	2-1	3-0	8-0	
BURGOS UNIÓN DEPORTIVA	3-6	3-7	1-13	3-0	1-3	3-3	2-2		2-2	2-3	8-2	6-1	2-2	9-1	
C.D. ALFOZ DE QUINTANADUEÑAS	2-4	4-6	0-4	3-1	1-7	2-8	2-1	0-3		4-4	2-6	3-2	2-1	10-1	
C.D. ARANDA RIBER	4-6	1-8	0-12	2-7	4-3	2-4	1-5	2-5	3-5		4-1	4-3	5-3	9-1	
C.D. INTERN. VISTA ALEGRE	1-6	1-5	0-6	1-8	6-6	5-4	1-5	4-3	2-2	4-4		3-1	2-5	1-1	
C.D. TARDAJOS	1-3	1-8	0-8	1-4	0-5	1-8	1-5	2-6	1-1	1-4	4-2		4-2	6-1	
C.D. BUPOLSA	5-8	2-5	0-9	1-4	3-6	2-12	2-8	4-6	1-2	5-1	7-2	3-3		0-1	
VADILLOS C.F.	0-11	0-9	0-13	0-3	1-7	2-10	3-6	1-3	0-12	3-11	0-10	0-3	1-2		

PTO	Equipo	Ptos	J.	G.	E.	P.	F.	C.
1	C.D. Casco Viejo	65	26	21	2	3	139	48
2	Burgos C.F.	65	26	21	2	3	148	43
3	C.D. Burgos Promesas 2000	63	26	20	3	3	149	31
4	C.D. Juv. Del Círculo Católico	53	26	16	5	5	100	49
5	C.D. Groggy's S Gamonal	48	26	15	3	8	117	79
6	Arandina C.F.	46	26	14	4	8	131	72
7	C.F. Brivesca	44	26	13	5	8	89	66
8	Burgos Unión Deportiva	34	26	10	4	12	86	91
9	C.D. Alfoz De Quintanadueñas	28	26	8	4	14	69	90
10	C.D. Aranda Riber	27	26	8	3	15	77	134
11	C.D. Internacional Vista Alegre	19	26	5	4	17	71	125
12	C.D. Tardajos	14	26	4	2	20	43	115
13	C.D. Bupolsa	14	26	4	2	20	50	124
14	Vadillos C.F.	4	26	1	1	24	18	220

LEÓN		C.D. F. ATLÉTICO PINILLA	C.D. FÚTBOL PEÑA	PUENTE CASTRO F.C.	C.D. LA BAÑEZA	C. Y D. LEONESA S.A.D.	C.D. LOYOLA	S.D. PONFERRADINA C.F.	C.D. CASTURAS EN LEÓN	C.D. CUATROVIENTOS	C.D. SAN LORENZO	C.D. FÚTBOL SAN ANDRÉS	VEGUILLINA C.F.	C.D. VIRGEN DEL CAMINO	SOCCER PONFERRADINA
C.D. F. ATLÉTICO PINILLA		2-0	1-4	7-2	0-3	8-1	7-4	3-2	8-1	2-0	3-1	8-1	11-0	14-0	
C.D. FÚTBOL PEÑA	2-0		1-1	3-0	1-1	8-1	3-2	3-0	3-2	0-1	3-1	6-1	3-2	5-0	
PUENTE CASTRO F.C.	1-5	0-4		7-0	2-3	5-1	8-2	4-0	7-1	7-0	4-0	4-1	10-0	9-1	
C.D. LA BAÑEZA	2-9	1-2	3-2		1-7	5-3	7-3	6-0	3-2	4-1	6-2	10-3	7-1	8-0	
C. Y D. LEONESA S.A.D.	2-8	2-2	0-9	4-7		8-3	1-1	2-0	7-0	3-0	4-4	4-1	8-2	10-1	
C.D. LOYOLA	3-6	1-6	1-0	4-3	5-1		4-3	0-3	4-6	2-2	3-1	1-0	6-0	4-0	
S.D. PONFERRADINA C.F. S.A.D.	1-10	1-3	0-1	3-3	2-4	4-6		4-1	6-1	0-0	7-4	4-0	10-1	5-2	
C.D. CASA DE ASTURIAS EN LEÓN	1-5	1-2	0-3	2-4	2-1	3-2	2-3		0-0	2-2	0-0	1-0	7-1	9-3	
C.D. CUATROVIENTOS	1-5	0-0	0-1	3-5	2-2	2-2	2-2	3-1		1-1	3-0	5-1	3-0	7-0	
C.D. SAN LORENZO	0-4	1-1	0-3	2-6	4-0	1-1	3-4	1-2	0-0		5-1	4-0	6-0	9-1	
C.D. FÚTBOL SAN ANDRÉS	1-5	1-3	2-2	3-1	4-1	1-3	2-4	1-2	2-2	3-0		9-2	10-1	4-0	
VEGUILLINA C.F.	0-5	2-3	1-8	4-3	2-3	2-4	0-11	2-6	3-4	0-1	1-1		4-1	5-3	
C.D. LA VIRGEN DEL CAMINO	1-10	0-8	1-4	0-9	0-7	2-7	3-5	0-4	3-9	2-8	4-5	0-1		7-4	
SOCCER PONFERRADINA	0-8	0-9	0-8	2-13	1-7	1-3	0-6	1-4	0-2	1-5	0-7	1-5	3-3		

PTO	Equipo	Ptos	J.	G.	E.	P.	F.	C.
1	C.D. F. Atlético Pinilla	69	26	23	0	3	154	34
2	C.D. Fútbol Peña	62	26	19	5	2	84	24
3	Puente Castro F.C.	59	26	19	2	5	114	28
4	C.D. La Bañeza	49	26	16	1	9	119	79
5	C. Y D. Leonesa S.A.D.	47	26	14	5	7	95	64
6	C.D. Loyola	42	26	13	3	10	75	81
7	S.D. Ponferradina C.F. S.A.D.	40	26	12	4	10	97	78
8	C.D. Casa Asturias En León	36	26	11	3	12	55	56
9	C.D. Cuatrovientos	35	26	9	8	9	62	66
10	C.D. San Lorenzo	34	26	9	7	10	57	50
11	C.D. Fútbol San Andrés	29	26	8	5	13	70	69
12	Veguillina C.F.	16	26	5	1	20	42	110
13	C.D. La Virgen Del Camino	4	26	1	1	24	35	169
14	Soccer Ponferradina	1	26	0	1	25	25	176

<b>PALENCIA</b>		C.D. LA SALLE	C.D.I. DE LA AMISTAD	C.D. SAN JUANILLO	C.D.F. SAN ANTONIO	C.D. SAN TELMO	C.D.D. BASE VILLAMURIEL	C.D. HERRERA DE PISUERGA	C.D. GUARDENSE	C.F. BALTANÁS	ATLÉTICO AGUILAR	C.D. PISUERGA V. DE BAÑOS	C.D. MARISTA DE F.S.
C.D. LA SALLE													
C.D.I. DE LA AMISTAD	0-2												
C.D. SAN JUANILLO	1-5	2-2											
C.D.F. SAN ANTONIO	1-4	1-3	5-4										
C.D. SAN TELMO	1-2	0-1	1-6	1-1									
C.D.D. BASE VILLAMURIEL	4-8	1-5	2-4	1-4	3-3								
C.D. HERRERA DE PISUERGA	2-6	1-9	2-5	3-6	6-4	5-4							
C.D. GUARDENSE	0-4	0-3	1-3	1-3	0-4	4-5	4-3						
C.F. BALTANÁS	2-9	2-6	3-4	2-5	4-5	0-8	6-3	3-5					
ATLÉTICO AGUILAR	1-8	1-11	0-10	5-7	6-5	3-4	3-8	2-9	8-3				
C.D. PISUERGA V. DE BAÑOS	0-6	1-4	1-7	2-7	3-4	2-4	3-4	1-2	2-5	3-3			
C.D. MARISTA DE F.S.	1-10	1-10	1-5	0-9	1-4	2-7	2-9	3-4	1-5	5-3	3-2		

PTO	Equipo	Ptos	J.	G.	E.	P.	F.	C.
1	C.D. La Salle	64	22	21	1	0	157	34
2	C.D.I. De La Amistad	59	22	19	2	1	125	29
3	C.D. San Juanillo	52	22	17	1	4	108	45
4	C.D.F. San Antonio	49	22	16	1	5	111	56
5	C.D. San Telmo	35	22	11	2	9	92	66
6	C.D.D. Base Villamuriel	31	22	10	1	11	94	97
7	C.D. Herrera De Pisuega	28	22	9	1	12	89	112
8	C.D. Guardense	21	22	7	0	15	59	95
9	C.F. Baltanás	18	22	6	0	16	73	135
10	Atlético Aguilar	13	22	4	1	17	62	164
11	C.D. Pisuega V. De Baños	11	22	3	2	17	49	83
12	C.D. Marista De F.S.	9	22	3	0	19	37	140

<b>SALAMANCA</b>		U.D. SANTA MARTA DE TORMES	C.D. UNION. SALAMANCA C.F.	SPORTING CARBAJOSA	C.D. CRISTO REY BARRIO VIDAL	C.D. H. CAMELOT HELMÁNTICA	C.D. GUIJUELO D.O.	C.D. VILLAMAYOR	C.D. VILLARES DE LA REINA	C.D. PEÑARANDA BRACAMONTE	C.D. CARBAJOSA SAGRADA	REAL SALAM. MONTERREY C.F.	C.D. NAVEGA	C.D.F. HELMÁNTICO	C.D. MUNIBAR PIZARRALES
U.D. SANTA MARTA DE TORMES															
C.D. UNION. SALAMANCA C.F.	1-2														
SPORTING CARBAJOSA	1-6	7-1													
C.D. CRISTO REY BARRIO VIDAL	1-2	2-1	1-1												
C.D. H. CAMELOT HELMÁNTICA	1-2	2-6	4-2	1-3											
C.D. GUIJUELO D.O.	0-6	3-1	2-2	2-1	3-2										
C.D. VILLAMAYOR	2-8	3-7	3-7	1-4	4-3	4-3									
C.D. VILLARES DE LA REINA	2-5	0-2	0-7	2-0	3-1	4-5	3-3								
C.D. PEÑARANDA BRACAMONTE	0-9	1-4	1-4	1-4	1-3	0-4	1-2	2-3							
C.D. CARBAJOSA DE LA SAGRADA	0-15	0-3	0-4	0-5	2-5	3-5	4-1	2-1	1-2						
REAL SALAM. MONTERREY C.F.	0-12	0-5	2-6	0-5	1-3	2-4	2-6	2-2	3-6	5-4					
C.D. NAVEGA	1-6	0-4	0-5	0-3	2-2	1-2	5-5	2-3	4-2	3-5	2-1				
C.D.F. HELMÁNTICO	1-15	1-14	1-7	0-12	0-11	3-5	5-8	4-8	1-4	5-3	3-4	1-3			
C.D. MUNIBAR PIZARRALES	0-15	2-7	0-8	1-8	2-7	1-3	1-7	0-4	2-3	0-5	1-6	2-4	5-8		

PTO	Equipo	Ptos	J.	G.	E.	P.	F.	C.
1	U.D. Santa Marta De Tormes	76	26	25	1	0	218	19
2	C.D. Union. Salamanca C.F.	62	26	20	2	4	143	38
3	Sporting Carbajosa	59	26	19	2	5	121	40
4	C.D. Cristo Rey Barrio Vidal	58	26	19	1	6	105	33
5	C.D. H. Camelot Helmántica	50	26	16	2	8	97	54
6	C.D. Guijuelo	50	26	16	2	8	91	62
7	C.D. Villamayor	36	26	11	3	12	87	111
8	C.D. Villares De La Reina	34	26	10	4	12	62	81
9	C.D. Peñaranda Bracamonte	30	26	10	0	16	57	86
10	C.D. Carbajosa Sagrada	23	26	7	2	17	47	100
11	Real Salam. Monterrey C.F.	22	26	7	1	18	58	118
12	C.D. Navega	19	26	5	4	17	51	117
13	C.D.F. Helmántico	15	26	5	0	21	55	174
14	C.D. Munibar Pizarrales	0	26	0	0	26	31	190

<b>SEGOVIA</b>		C.D. VILLA DE SIMANCAS "C"	C.D. VILLA DE SIMANCAS "D"	C.D. SAN PÍO X "C"	C.D. MARIANISTAS VALLADOLID	C.D.F. LA FLECHA "B"
C.D. VILLA DE SIMANCAS "C"						
C.D. VILLA DE SIMANCAS "D"	1-1 2-6 0-2					
C.D. SAN PÍO X "C"	1-6 0-9 2-9	0-4 2-2 2-2				
C.D. MARIANISTAS VALLADOLID	2-15 1-7	3-7 2-7 5-3	4-7 3-4 1-6			
C.D.F. LA FLECHA "B"	1-7 2-14	1-7 1-7	2-10 2-8 2-6	6-6 4-5 5-4		

PTO	Equipo	Ptos	J.	G.	E.	P.	F.	C.
1	C.D. Claret	58	20	19	1	0	183	24
2	C.D. Quintanar-Palacio	35	20	10	5	5	80	46
3	C.D. Monte.-La Atalaya	33	20	10	3	7	74	72
4	C.D. Cantalejo	11	20	3	2	15	58	136
5	Gª Segoviana C.F.	6	20	1	3	16	52	169

SORIA		C.D. NUMANCIA DE SORIA S.A.D.	C.D. CALASANZ DE SORIA	C.D. SAN JOSÉ	S.D. ALMAZÁN	C.D. COVALEDA	C.D. GOLMAYO-CAMARETAS	NORMA SAN LEONARDO C.F.	C.D. MANUEL RUIZ ZORRILLA	C.D. VISONTIUM
C.D. NUMANCIA DE SORIA S.A.D.			4-2 4-0	9-0	12-0 6-2	12-0 9-0	11-0	18-0	14-0	21-0 22-0
C.D. CALASANZ DE SORIA	2-4			5-0 5-1	3-1	4-2 10-1	8-0	13-0	12-0 14-0	18-0 12-0
C.D. SAN JOSÉ	1-9 1-7	2-3			3-2 0-1	8-1	8-0 6-0	12-2 12-3	12-0	12-0
S.D. ALMAZÁN	0-7	2-4 1-4	0-5			7-4 2-2	1-0	9-2	10-1 13-3	8-1 10-2
C.D. COVALEDA	1-11	1-3	4-6 3-4	5-7			7-2 5-3	7-2	6-5 8-3	15-2 6-8
C.D. GOLMAYO-CAMARETAS	0-7 0-7	0-6 2-5	4-2	3-4 1-4	2-7			8-0 5-0	12-1	7-1
NORMA SAN LEONARDO C.F.	0-13 1-18	0-17 0-16	1-6	3-6 4-6	3-12 1-5	6-7			8-3	12-2
C.D. MANUEL RUIZ ZORRILLA	1-22 0-12	0-15	0-10 0-13	0-5	3-9	2-3 1-8	3-5 3-7			8-1
C.D. VISONTIUM	0-17	0-15	0-9 2-7	1-7	1-11	0-12 0-10	0-12 4-8	3-6 2-3		

PTO	Equipo	Ptos	J.	G.	E.	P.	F.	C.
1	C.D. Numancia Soria S.A.D.	72	24	24	0	0	276	11
2	C.D. Calasanz De Soria	63	24	21	0	3	196	25
3	C.D. San José	48	24	16	0	8	140	61
4	S.D. Almazán	46	24	15	1	8	107	76
5	C.D. Covaleda	34	24	11	1	12	122	118
6	C.D. Golmayo-Camaretas	30	24	10	0	14	89	99
7	Norma San Leonardo C.F.	18	24	6	0	18	80	205
8	C.D. Manuel Ruiz Zorrilla	9	24	3	0	21	46	224
9	C.D. Visontium	3	24	1	0	23	30	267

VALLADOLID		C.D. PARQUESOL	C.D. ZARATAN SPORT	C.D. LAGUNA	C.D. ARCÉS	C.D. UNIÓN ARROYO	BETIS C.F.	U.D. SUR	C.D. BOECILLO	VICTORIA C.F.	C.D. RONDA OESTE C.F.	C.D. ARROYO PISUERGA	C.D. JUVENTUD RONDILLA	C.D. VILLA DE SIMANCAS	C.D. SAN VIATOR
C.D. PARQUESOL			2-2	2-2	2-3	2-2	4-3	2-2	9-4	4-0	8-4	5-1	7-1	7-1	16-2
C.D. ZARATAN SPORT	1-3			0-2	1-1	3-2	3-6	3-1	3-0	2-0	8-1	4-2	3-1	6-1	4-3
C.D. LAGUNA	1-3	1-4			5-1	2-1	3-3	3-2	3-2	4-2	2-1	8-0	6-2	8-3	8-1
C.D. ARCÉS	1-6	2-1	1-4			2-1	2-1	3-7	5-0	3-1	6-3	1-3	5-1	8-0	4-2
C.D. UNIÓN ARROYO	3-5	2-3	0-3	1-2			5-3	5-1	6-1	3-1	2-2	1-0	7-1	9-3	6-1
BETIS C.F.	0-3	2-3	2-8	8-3	3-1			1-4	7-2	2-3	4-0	2-2	8-1	4-0	7-4
U.D. SUR	2-6	1-3	1-3	3-4	3-3	4-2			4-4	6-1	3-3	2-1	6-1	6-2	9-0
C.D. BOECILLO	0-7	2-5	5-1	0-1	4-5	0-1	3-2			1-3	5-3	0-2	6-3	6-1	5-1
VICTORIA C.F.	0-6	1-2	3-6	2-3	0-2	1-8	0-0	2-4			5-0	4-3	3-4	3-0	5-1
C.D. RONDA OESTE C.F.	1-7	2-3	1-5	4-2	1-4	3-4	3-2	5-7	2-0			2-0	4-2	2-2	5-1
C.D. ARROYO PISUERGA	2-3	1-4	3-2	0-2	1-2	0-4	1-2	5-2	2-3	2-2			6-0	3-3	1-0
C.D. JUVENTUD RONDILLA	0-9	2-6	1-4	2-4	1-3	5-4	2-6	4-1	1-2	0-1	2-2			1-0	3-2
C.D. VILLA DE SIMANCAS	1-5	1-7	2-5	1-9	1-6	3-6	2-11	2-2	2-2	2-3	1-2	4-3			1-2
C.D. SAN VIATOR	3-8	1-5	1-6	1-4	1-6	1-6	3-6	1-3	1-2	3-2	1-5	3-3	1-5		

PTO	Equipo	Ptos	J.	G.	E.	P.	F.	C.
1	C.D. Parquesol	67	26	21	4	1	141	42
2	C.D. Zaratán Sport	62	26	20	2	4	89	43
3	C.D. Laguna	62	26	20	2	4	105	47
4	C.D. Arces	55	26	18	1	7	82	60
5	C.D. Unión Arroyo	48	26	15	3	8	88	50
6	Betis C.F.	44	26	14	2	10	101	68
7	U.D. Sur	41	26	12	5	9	96	64
8	C.D. Boecillo	29	26	9	2	15	69	91
9	Victoria C.F.	29	26	9	2	15	49	72
10	C.D. Ronda Oeste C.F.	28	26	8	4	14	60	89
11	C.D. Arroyo Pisuerga	28	26	8	4	14	50	62
12	C.D. Juventud Rondilla	17	26	5	2	19	47	112
13	C.D. Villa De Simancas	10	26	2	4	20	44	127
14	C.D. San Viator	7	26	2	1	23	41	135

ZAMORA		U.D. TORESANA	C.D. LA AMISTAD 2000	C.D. SAN JOSE OBRERO	U.D. SAN LORENZO C.D.	RACING CLUB BENAVENTE	C.D. BENAVENTE	U.D. PINILLA DUERO	MORALES DEL VINO ATLÉTICO	ZAMORA C.F.	C.D. AMOR DE DIOS DE ZAMORA	U.D. VENIALBENSE	C.D. RACING MONFARRACINOS	C.D. ZAM. AMIGOS DEL DUERO
U.D. TORESANA			4-2	8-3	4-1	9-1	5-2	10-1	6-0	5-3	11-3	12-0	14-0	19-0
C.D. LA AMISTAD 2000	2-4			4-3	2-2	6-3	4-0	6-1	7-2	15-1	17-1	17-2	20-1	16-0
C.D. SAN JOSE OBRERO	2-2	4-4			2-5	4-2	6-3	1-0	12-3	4-1	6-3	9-0	16-0	12-0
U.D. SAN LORENZO C.D.	0-3	2-5	1-2			5-3	7-0	7-1	8-1	4-2	10-3	12-0	17-0	14-0
RACING CLUB BENAVENTE	0-5	0-6	5-3	5-3			1-5	7-4	8-2	9-2	12-4	12-0	14-0	14-1
C.D. BENAVENTE	3-8	2-3	2-5	2-9	4-3			5-1	5-5	4-1	8-3	9-2	8-0	8-1
U.D. PINILLA DUERO	3-4	1-12	1-8	1-5	2-4	3-1			5-4	3-3	7-5	12-3	12-0	13-0
MORALES DEL VINO ATLÉTICO	3-11	1-2	1-8	0-9	2-6	2-2	4-5			4-3	3-3	8-0	10-0	17-0
ZAMORA C.F.	2-9	1-10	1-8	2-3	3-5	6-3	5-3	1-2			3-5	8-0	13-1	11-0
C.D. AMOR DE DIOS DE ZAMORA	1-17	1-8	1-8	2-6	2-14	7-7	0-8	5-7	4-6			3-3	14-0	17-0
U.D. VENIALBENSE	0-12	1-11	4-8	0-14	2-17	0-8	0-10	0-4	1-3	1-10			6-0	3-0
C.D. RACING DE MONFARRACINOS	0-19	0-20	0-12	0-10	0-15	0-8	0-15	1-13	0-12	3-11	3-5			3-2
C.D. ZAMORA AMIGOS DEL DUERO	0-20	0-9	0-7	0-19	0-13	0-13	1-15	1-12	0-8	0-10	3-5	3-5		

PTO	Equipo	Ptos	J.	G.	E.	P.	F.	C.
1	U.D. Toresana	70	24	23	1	0	221	32
2	C.D. La Amistad 2000	62	24	20	2	2	208	37
3	C.D. San Jose Obrero	56	24	18	2	4	153	51
4	U.D. San Lorenzo C.D.	55	24	18	1	5	173	40
5	Racing Club Benavente	48	24	16	0	8	173	74
6	C.D. Benavente	36	24	11	3	10	112	82
7	U.D. Pinilla Duero	34	24	11	1	12	127	95
8	Morales Del Vino Atlético	30	24	9	3	12	110	108
9	Zamora C.F.	28	24	9	1	14	101	102
10	C.D. Amor De Dios De Zamora	21	24	6	3	15	118	165
11	U.D. Venialbense	13	24	4	1	19	38	205
12	C.D. Racing De Monfarracinos	6	24	2	0	22	17	289
13	C.D. Zamora Amigos Del Duero	0	24	0	0	24	12	283



## ▶ 2ª División Provincial de Benjamines

ÁVILA	C.D. COLEGIOS DIOCESANOS "B"	C.D. LAS NAVAS	C.D. BOSCO DE ARÉVALO "B"	C.D. ZONA NORTE EL SEMINARIO "B"	C.D. LINKO "B"	C.D. JUAN DE YEPES	P. CASA SOCIAL CATÓLICA "B"
C.D. COLEG. DIOCESANOS "B"		3-3 9-2	5-3 4-2	9-4 1-0	2-1 5-1	8-1 8-4	13-0 13-0
C.D. LAS NAVAS	1-4 0-3		1-2 1-1	4-3 1-1	3-4 9-1	13-4 7-1	12-1 10-0
C.D. BOSCO DE ARÉVALO "B"	0-5 2-5	2-2 3-1		1-2 4-0	4-0 4-0	6-1 7-1	16-0 11-0
C.D. Z/NORTE EL SEMINARIO B	0-9 0-6	3-8 1-2	3-2 1-1		5-2 2-2	6-3 3-3	7-1 7-0
C.D. LINKO "B"	1-11 1-8	2-10 1-9	5-3 3-4	3-4 1-6		9-1 4-3	7-1 4-0
C.D. JUAN DE YEPES	0-11 1-10	2-6 1-11	4-6 4-4	0-5 3-1	2-6 2-3		5-3 4-2
P. CASA SOCIAL CATÓLICA "B"	0-18 0-9	0-12 0-13	0-5 0-10	0-7 0-8	1-6 2-4	2-6 4-10	

PTO	Equipo	Ptos	J.	G.	E.	P.	F.	C.
1	C.D. Colegios Diocesanos "B"	72	24	24	0	0	217	26
2	C.D. Las Navas "B"	55	24	18	1	5	145	80
3	C.D. Linko "B"	39	24	12	3	9	115	102
4	C.D. Bosco De Arévalo "B"	35	24	11	2	11	81	106
5	C.D. Z-Norte Seminario "B"	22	24	7	1	16	74	150
6	P. Casa Social Católica	16	24	5	1	18	70	139
7	C.D. Milagrosa - Las Nieves	8	24	2	2	20	46	145

BURGOS	BURGOS C.F. "B"	VILLARCAYO NELA C.F.	C.D. BURGOS PROMESAS "B"	DEPORTIVA C.F.	C.D. CASCO VIEJO "B"	C.D. SAN PEDRO	ARANDINA C.F. "B"	C.D. GROGGYSS GAMONAL "B"	C.D. ARCOS DE LA LLANA	C.F. BRIVIESCA NORPETROL "B"	C.D.B. CONDADO DE CASTILLA	C.D. JUV. CÍRCULO CATÓLICO "B"	C.D. INTERN. VISTA ALEGRE "B"	CAPISCOL C.F.
BURGOS C.F. "B"		3-5	3-1	3-1	6-0	5-2	3-2	2-1	8-2	7-2	8-1	6-1	14-1	11-0
VILLARCAYO NELA C.F.	3-6		3-5	5-5	8-4	7-4	6-1	6-1	6-2	6-0	6-4	7-3	8-2	7-0
C.D. BURGOS PROMESAS 2000 "B"	6-2	3-4		1-2	2-1	4-0	5-3	6-0	1-0	3-0	4-0	1-1	6-1	4-0
DEPORTIVA C.F.	1-6	3-3	1-1		8-3	3-1	3-2	3-1	4-1	9-0	4-0	5-1	6-2	4-2
C.D. CASCO VIEJO "B"	2-1	2-1	1-4	6-2		4-5	5-2	3-1	6-1	2-2	2-2	3-3	10-3	6-0
C.D. SAN PEDRO	0-1	2-6	0-6	2-4	2-2		3-3	8-0	1-1	5-4	3-0	4-1	3-2	4-0
ARANDINA C.F. "B"	2-9	2-8	1-5	7-2	2-6	4-1		1-4	5-2	3-2	6-1	8-5	3-3	5-2
C.D. GROGGYSS GAMONAL "B"	2-2	4-7	1-1	0-2	1-6	1-3	0-3		0-0	4-2	0-6	5-1	6-2	1-3
C.D. ARCOS DE LA LLANA	1-4	1-2	2-4	0-3	1-3	2-4	2-3		2-0	4-1	1-3	2-2	2-0	
C.F. BRIVIESCA NORPETROL "B"	2-6	1-6	1-3	0-1	1-0	1-3	2-2	2-3	1-3		3-4	1-1	4-1	4-2
C.D.B. CONDADO DE CASTILLA	0-13	1-4	2-6	1-9	2-4	1-4	3-6	2-3	1-1	3-1		2-0	4-4	2-3
C.D. JUV. CÍRCULO CATÓLICO "B"	0-8	2-6	0-3	0-6	1-4	3-3	1-3	3-3	0-1	1-4	3-1		3-3	5-0
C.D. INTERN. VISTA ALEGRE "B"	2-7	2-7	1-3	1-5	3-4	2-8	2-5	2-2	2-4	0-2	2-4	5-2		3-2
CAPISCOL C.F.	3-8	0-4	0-8	2-8	2-9	1-4	1-3	0-2	5-1	2-3	3-3	1-4	3-7	

PTO	Equipo	Ptos	J.	G.	E.	P.	F.	C.
1	Burgos C.F. "B"	67	26	22	1	3	152	43
2	Villarcayo Nela C.F.	65	26	21	2	3	141	63
3	C.D. Burgos Promesas 2000 "B"	63	26	20	3	3	96	30
4	Deportiva C.F.	60	26	19	3	4	104	51
5	C.D. Casco Viejo "B"	49	26	15	4	7	98	66
6	C.D. San Pedro	43	26	13	4	9	79	68
7	Arandina C.F. "B"	42	26	13	3	10	88	86
8	C.D. Groggyss S Gamonal "B"	29	26	8	5	13	49	78
9	C.D. Arcos De La Llana	22	26	6	4	16	41	73
10	C.F. Briviesca "B"	21	26	6	3	17	45	82
11	C.D.B. Condado De Castilla	19	26	5	4	17	51	106
12	C.D. Juv. I Círculo Católico "B"	18	26	4	6	16	48	94
13	C.D. Intern. Vista Alegre "B"	14	26	3	5	18	60	127
14	Capiscol C.F.	10	26	3	1	22	37	122

LEÓN GRUPO I	C. Y.D. LEONESA S.A.D. "B"	PUENTE CASTRO F.C. "B"	C.D. F. ATLÉTICO PINILLA "B"	C.D. LA VIRGEN DEL CAMINO "B"	C.D. ONZONILLA	C.D. BOSCO	LEÓN C.F.	C.D. COYANZA	C.D. NUEVO RECREO INDUSTRIAL	C.D. FÚTBOL PEÑA "B"	C.D. SAN LORENZO "B"	C.D. ASTORGA	VEGUELLINA C.F. "B"	C.D. EJIDO
C. Y.D. LEONESA S.A.D. "B"		3-2	4-1	9-0	8-0	4-1	9-3	5-0	6-2	11-1	11-0	11-1	9-1	10-1
PUENTE CASTRO F.C. "B"	7-3		4-1	3-1	6-0	5-1	7-0	6-0	8-2	5-2	9-1	11-1	10-1	8-1
C.D. F. ATLÉTICO PINILLA "B"	1-7	1-4		1-2	3-1	3-0	3-1	2-0	4-0	5-2	7-2	3-1	10-0	5-1
C.D. LA VIRGEN DEL CAMINO "B"	1-6	2-8	1-1		2-2	5-0	4-2	7-0	4-2	2-0	5-2	4-2	11-0	2-0
C.D. ONZONILLA	1-3	2-2	3-3	3-3		1-2	2-0	7-4	5-3	1-1	8-4	7-3	3-2	6-2
C.D. BOSCO	1-8	0-7	0-3	3-0	3-0		1-2	2-2	4-2	1-1	2-3	3-1	4-2	7-0
LEÓN C.F.	1-4	0-5	1-4	2-2	3-4	3-4		7-4	4-8	3-3	10-1	8-3	6-2	6-4
C.D. COYANZA	1-3	2-8	3-7	4-1	1-3	5-4	2-4		4-4	5-2	4-2	6-7	5-1	4-2
C.D. NUEVO RECREO INDUSTRIAL	1-8	2-7	3-4	3-3	2-4	4-1	3-8	1-2		1-3	3-1	4-1	5-2	4-2
C.D. FÚTBOL PEÑA "B"	1-10	2-6	1-4	2-4	1-6	1-3	2-2	3-1	1-4		1-0	1-3	4-0	6-2
C.D. SAN LORENZO "B"	2-10	1-8	1-3	5-2	6-3	2-3	5-3	7-8	4-3	4-5		4-5	3-0	6-2
C.D. ASTORGA	0-5	1-3	2-6	0-3	2-5	1-6	3-0	1-2	4-3	3-4	5-2		1-1	6-0
VEGUELLINA C.F. "B"	0-10	0-11	0-6	1-2	1-3	0-6	2-4	3-3	2-5	4-3	2-6	2-1		3-1
C.D. EJIDO	0-10	1-11	2-4	0-6	3-3	1-7	0-2	1-3	0-4	2-3	1-6	3-2	1-2	

PTO	Equipo	Ptos	J.	G.	E.	P.	F.	C.
1	C. Y.D. Leonesa S.A.D. "B"	75	26	25	0	1	187	30
2	Puente Castro F.C. "B"	73	26	24	1	1	171	31
3	C.D. F. Atlético Pinilla "B"	59	26	19	2	5	95	46
4	C.D. La Virgen Del Camino "B"	47	26	14	5	7	79	61
5	C.D. Onzonilla	45	26	13	6	7	83	73
6	C.D. Bosco	41	26	13	2	11	69	66
7	León C.F.	33	26	10	3	13	85	91
8	C.D. Coyanza	33	26	10	3	13	75	100
9	C.D. Nuevo Recreo Industrial	29	26	9	2	15	78	96
10	C.D. Fútbol Peña "B"	28	26	8	4	14	56	92
11	C.D. San Lorenzo "B"	27	26	9	0	17	80	123
12	C.D. Astorga	22	26	7	1	18	60	107
13	Veguellina C.F. "B"	14	26	4	2	20	34	133
14	C.D. Ejido	4	26	1	1	24	33	136

LEÓN GRUPO II	C.D. CENTRO OPTICO BERCIANO	ATLÉTICO BEMBIBRE	C.D. LA MORENICA	C.D. COLUMBRIANOS	C.D. SAN IGNACIO	ATLÉTICO TEMPLARIO	C.D. FUENTESNUEVAS	S.D. POFERRADINA C.F. S.A.D. "B"	C.D. SANTA MARTA	C.D. CUATROVIENTOS "B"	C.D. FABERO	C.D. FÚTBOL CUBILLOS	UNIÓN CACABELENSE
	C.D. CENTRO OPTICO BERCIANO		3-5	3-3	5-4	5-3	7-0	9-1	7-0	15-1	10-4	11-5	10-1
ATLÉTICO BEMBIBRE	4-5		3-2	4-2	4-2	3-3	7-3	7-1	11-0	5-1	16-2	11-0	14-0
C.D. LA MORENICA	2-4	3-2		1-3	9-2	2-1	6-1	8-1	8-0	13-0	7-3	4-0	11-0
C.D. COLUMBRIANOS	0-2	3-2	1-5		2-4	4-3	5-2	4-1	2-1	6-1	5-2	8-1	12-2
C.D. SAN IGNACIO	1-4	4-5	0-6	2-3		1-4	12-2	4-3	8-2	11-3	13-1	9-1	12-0
ATLÉTICO TEMPLARIO	2-3	1-5	3-6	4-4	3-3		4-3	2-1	5-0	5-7	7-1	6-6	6-1
C.D. FUENTESNUEVAS	2-3	6-13	4-8	3-0	3-7	1-3		1-2	2-0	3-2	4-1	13-1	7-0
S.D. POFERRADINA C.F. S.A.D. "B"	1-4	3-9	0-8	4-5	3-4	2-6	6-3		6-0	5-2	4-0	6-0	5-0
C.D. SANTA MARTA	0-10	1-6	0-7	0-4	5-2	2-2	0-3	0-2		3-5	3-2	7-4	6-0
C.D. CUATROVIENTOS "B"	1-9	2-10	0-9	1-9	4-5	3-3	2-4	3-3	5-5		4-2	6-4	4-1
C.D. FABERO	0-10	3-10	1-9	2-5	0-4	2-6	3-6	3-3	5-6	5-3		7-7	5-0
C.D. FÚTBOL CUBILLOS	2-9	4-12	1-9	4-10	1-7	1-8	4-14	2-5	3-5	6-6	3-3		8-0
UNIÓN CACABELENSE	1-10	0-12	0-10	3-6	0-7	1-5	0-4	0-3	0-4	0-3	0-3	1-3	

PTO	Equipo	Ptos	J.	G.	E.	P.	F.	C.
1	C.D. Centro Optico Berciano	67	24	22	1	1	172	43
2	Atlético Bembibre	61	24	20	1	3	180	54
3	C.D. La Morenica	61	24	20	1	3	156	33
4	C.D. Columbianos	52	24	17	1	6	107	59
5	C.D. San Ignacio	43	24	14	1	9	127	73
6	Atlético Templario	39	24	11	6	7	92	69
7	C.D. Fuentesnuevas	33	24	11	0	13	95	98
8	S.D. Ponferradina C.F. S.A.D. "B"	32	24	10	2	12	70	82
9	C.D. Santa Marta	23	24	7	2	15	51	117
10	C.D. Cuatrovientos "B"	22	24	6	4	14	72	136
11	C.D. Fabero	12	24	3	3	18	61	146
12	C.D. Fútbol Cubillos	10	24	2	4	18	67	176
13	Unión Cacabelense	0	24	0	0	24	10	174

PALENCIA	C.D. SAN JUANILLO "B"	C.D. DE LA AMISTAD "B"	C.D. VELILLA	C.D. CARRION	C.D. D. BASE VILLAMURIEL "B"	C.D. LA SALLE "B"	C.D. SAN TELMO "B"	C.D. AVE MARIA	ATLÉTICO AGUILAR "B"	C.D. F. PADRE CLARET	C.D. SALDAÑA	C.D. PISUERGA V. DE BAÑOS "B"
	C.D. SAN JUANILLO "B"		3-2	6-2	12-0	8-0	6-5	12-2	4-2	6-2	8-1	9-0
C.D.I. DE LA AMISTAD "B"	4-2		2-2	3-1	11-1	6-1	9-0	3-0	7-1	4-2	8-0	15-1
C.D. VELILLA	7-3	2-4		6-3	6-1	7-3	9-1	5-1	6-1	3-0	11-0	13-0
C.D. CARRION	3-5	0-7	2-6		1-4	6-5	8-6	6-4	4-1	3-1	11-1	8-2
C.D.D. BASE VILLAMURIEL "B"	2-9	3-3	1-8	0-2		1-2	2-2	6-2	6-2	1-2	6-1	4-1
C.D. LA SALLE "B"	2-7	4-4	6-5	6-4	4-4		6-8	3-1	1-2	3-4	3-1	11-2
C.D. SAN TELMO "B"	5-9	3-4	2-4	1-9	3-4	5-5		2-2	5-2	3-6	10-4	4-3
C.D. AVE MARIA	2-7	1-4	1-6	2-6	6-2	4-2	2-7		4-3	3-1	8-2	6-2
ATLÉTICO AGUILAR "B"	2-3	2-8	1-2	3-5	1-1	3-3	5-3	5-2		3-1	2-2	7-1
C.D. F. PADRE CLARET	0-8	1-5	2-8	2-5	2-5	4-3	3-6	4-1	3-2		6-1	11-1
C.D. SALDAÑA	0-15	0-8	0-11	3-5	4-6	1-8	0-5	1-3	0-7	2-9		3-3
C.D. PISUERGA V. DE BAÑOS "B"	2-11	1-11	0-17	0-6	0-9	1-3	1-8	2-12	2-6	4-1	3-5	

PTO	Equipo	Ptos	J.	G.	E.	P.	F.	C.
1	C.D. San Juanillo "B"	60	22	20	0	2	164	47
2	C.D.I. De La Amistad "B"	57	22	18	3	1	132	31
3	C.D. Velilla	55	22	18	1	3	146	40
4	C.D. Carrion	42	22	14	0	8	98	80
5	C.D.D. Base Villamuriel "B"	31	22	9	4	9	69	80
6	C.D. La Salle "B"	28	22	8	4	10	89	86
7	C.D. San Telmo "B"	27	22	8	3	11	91	109
8	C.D. Ave Maria	25	22	8	1	13	69	83
9	Atlético Aguilar "B"	24	22	7	3	12	63	75
10	C.D. F. Padre Claret	24	22	9	0	13	66	82
11	C.D. Saldaña	5	22	1	2	19	31	157
12	C.D. Pisuerga V. De Baños "B"	4	22	1	1	20	34	182

SALAMANCA	C.F. SALMANTINO UDS	U.D. SANTA MARTA DE TORMES "B"	C.D. UNIONISTAS SALAMANCA C.F. "B"	C.D. AMIGOS DE CABREZOS	C.D. BARRIO EL ZURGUEN	ALBA DE TORMES C.F.	C.D. BÉJAR INDUSTRIAL	C.D. H. CAMELOT HELMÁNTICA "B"	C.D. CALVARRASA DE ABAJO	C.D. SAN AGUSTIN	C.D. CARBAJOSA DE LA SAGRADA "B"	C.D. GUIJUELO D.O. "B"	C.D. TRINITARIOS	C.D. CRISTO REY BARRIO VIDAL "B"
	C.F. SALMANTINO UDS		5-2	7-3	12-0	7-4	4-1	12-1	8-0	12-0	15-0	15-0	18-0	20-0
U.D. SANTA MARTA DE TORMES "B"	1-6		4-1	6-1	4-1	5-1	4-1	3-2	6-1	6-0	18-0	11-0	16-0	13-1
C.D. UNION. SALAMANCA C.F. "B"	1-2	3-4		5-1	6-4	5-4	4-1	2-2	8-0	2-1	7-2	7-0	13-2	7-0
C.D. AMIGOS DE CABREZOS	0-2	4-4	2-1		1-3	4-2	3-4	2-0	4-0	4-1	5-0	9-0	11-0	8-0
C.D. BARRIO EL ZURGUEN	2-7	1-4	2-4	4-4		3-1	6-2	2-1	6-3	6-2	5-3	7-0	8-0	11-0
ALBA DE TORMES C.F.	1-7	0-6	2-3	2-2	0-5		7-2	3-3	5-2	4-2	8-1	8-0	13-0	7-0
C.D. BÉJAR INDUSTRIAL	0-6	1-5	2-5	0-5	4-7	4-3		3-1	2-10	4-5	7-1	7-0	9-2	8-2
C.D. H. CAMELOT HELMÁNTICA "B"	1-3	3-1	3-4	2-3	3-3	1-3	3-4		2-2	2-2	9-0	4-0	8-1	3-0
C.D. CALVARRASA DE ABAJO	3-12	3-3	1-4	1-4	3-2	0-5	0-5	2-3		4-2	8-2	7-2	6-3	7-1
C.D. SAN AGUSTIN	3-6	3-5	2-3	2-3	0-3	4-2	7-1	0-5	4-3		3-1	12-0	6-1	6-0
C.D. CARBAJOSA SAGRADA "B"	1-12	1-10	0-9	1-10	3-5	1-6	1-6	0-5	3-5	2-3		0-1	7-3	5-4
C.D. GUIJUELO D.O. "B"	1-7	0-12	1-6	0-1	1-4	2-4	2-4	1-3	3-12	1-1	0-5		4-7	1-0
C.D. TRINITARIOS	0-21	1-15	1-11	2-10	2-12	0-11	3-8	0-10	3-10	3-7	1-3	2-3		5-2
C.D. CRISTO REY BARRIO VIDAL "B"	0-9	1-7	0-8	0-6	2-10	1-8	0-5	1-2	0-9	1-7	4-5	1-0	2-2	

PTO	Equipo	Ptos	J.	G.	E.	P.	F.	C.
1	C.F. Salmantino	78	26	26	0	0	247	25
2	U.D. Santa Marta De Tormes "B"	65	26	21	2	3	175	41
3	C.D. Unionistas Salamanca C.F. "B"	61	26	20	1	5	132	50
4	C.D. Amigos De Cabrerizos	54	26	17	3	6	107	54
5	C.D. Barrio El Zurguen	53	26	17	2	7	126	67
6	Alba De Tormes C.F.	41	26	13	2	11	111	67
7	C.D. Béjar Industrial	39	26	13	0	13	95	104
8	C.D. Hergar Camelot Helmántica "B"	38	26	11	5	10	81	53
9	C.D. Calvarrasa De Abajo	35	26	11	2	13	102	106
10	C.D. San Agustin	35	26	11	2	13	85	87
11	C.D. Carbajosa De La Sagrada "B"	15	26	5	0	21	48	169
12	C.D. Guijuelo "B"	10	26	3	1	22	23	159
13	C.D. Trinitarios	7	26	2	1	23	44	246
14	C.D. Cristo Rey Barrio Vidal "B"	4	26	1	1	24	23	171

SEGOVIA		CD. ARCANGEL	CD. LA GRANJA	CD. EL ESPINAR-SAN RAFAEL	CD. QUINTANAR-PALACIO "C"	CD. CLARET "C"	CD. CLARET "D"	CD. CLARET "B"	Gº SEGOVIANA C.F. "B"	CD. LA GRANJA "B"	CD. MONTERESMA-LA ATALAYA "B"	CD. QUINTANAR-PALACIO "B"	UNAMI C.P.	CD. LA GRANJA "C"	CD. QUINTANAR-PALACIO "D"
C.D. ARCANGEL															
C.D. LA GRANJA	4-4														
C.D. EL ESPINAR-SAN RAFAEL	1-2	6-5													
C.D. QUINTANAR-PALACIO "C"	2-9	3-5	4-4												
C.D. CLARET "C"	2-5	4-3	3-4	3-3											
C.D. CLARET "D"	1-2	1-6	5-4	1-2	2-3										
C.D. CLARET "B"	3-4	0-5	3-5	4-2	4-5	2-2									
Gº SEGOVIANA C.F. "B"	0-9	1-13	1-4	1-14	2-4	2-4	1-3								
C.D. LA GRANJA "B"	0-2	1-3	3-8	1-4	3-1	1-3	1-7	6-7							
C.D. MONTERESMA-LA ATALAYA "B"	3-6	0-4	4-8	0-3	1-7	2-4	2-8	4-1	4-0						
C.D. QUINTANAR-PALACIO "B"	4-6	0-12	3-16	1-5	3-6	1-3	1-6	6-8	3-2	2-3					
UNAMI C.P.	1-2	2-3	3-4	1-5	0-3	1-6	3-7	1-2	5-2	0-4	3-3				
C.D. LA GRANJA "C"	0-5	2-17	2-7	0-6	0-4	1-5	0-5	1-8	0-3	1-6	2-4	5-4			3-3
C.D. QUINTANAR-PALACIO "D"	0-6	1-12	2-14	1-11	0-6	1-8	0-5	2-4	0-3	2-2	1-5	3-5	0-1		

PTO	Equipo	Ptos	J.	G.	E.	P.	F.	C.
1	C.D. Arcangel	74	26	24	2	0	165	43
2	C.D. La Granja	68	26	22	2	2	188	45
3	C.D. El Espinar-San Rafael	62	26	20	2	4	185	75
4	C.D. Quintanar-Palacio "C"	54	26	17	3	6	115	59
5	C.D. Claret "C"	54	26	17	3	6	110	71
6	C.D. Claret "D"	50	26	16	2	8	112	54
7	C.D. Claret "B"	35	26	11	2	13	98	82
8	Gº Segoviana C.F. "B"	33	26	11	0	15	74	126
9	C.D. La Granja "B"	23	26	7	2	17	55	95
10	C.D. Monteresma-La Atalaya "B"	22	26	7	1	18	56	118
11	C.D. Quintanar-Palacio "B"	22	26	7	1	18	56	146
12	Unami C.P.	17	26	5	2	19	64	111
13	C.D. La Granja "C"	10	26	3	1	22	36	160
14	C.D. Quintanar-Palacio "D"	9	26	2	3	21	31	160

SORIA		C.D. CALASANZ DE SORIA "B"	C.D. NUMANCIA DE SORIA S.A.D. "B"	C.D. SAN JOSÉ "C"	C.D. GOLMAYO-CAMARETAS "B"	C.D. CALASANZ DE SORIA "C"	C.D. NUMANCIA DE SORIA S.A.D. "C"	S.D. ALMAZÁN "B"	C.D. MANUEL RUIZ ZORRILLA "B"	C.D. CALASANZ DE SORIA "D"	C.D. SAN JOSÉ "B"	C.D. GOLMAYO-CAMARETAS "C"
C.D. CALASANZ DE SORIA "B"												
C.D. NUMANCIA DE SORIA S.A.D. "B"	3-3											
C.D. SAN JOSÉ "C"	1-3	1-2										
C.D. GOLMAYO-CAMARETAS "B"	2-3	1-6	1-4									
C.D. CALASANZ DE SORIA "C"	3-4	5-5	3-3	3-3								
C.D. NUMANCIA DE SORIA S.A.D. "C"	1-2	1-6	4-3	2-4	1-3							
S.D. ALMAZÁN "B"	1-7	1-10	1-5	2-4	2-5	4-3						
C.D. MANUEL RUIZ ZORRILLA "B"	2-6	0-6	1-2	2-6	1-2	0-9	5-2					
C.D. CALASANZ DE SORIA "D"	2-5	4-7	1-5	4-8	4-6	1-5	3-3	3-7				
C.D. SAN JOSÉ "B"	0-6	0-13	1-5	3-7	3-4	1-8	2-7	3-2	2-4			
C.D. GOLMAYO-CAMARETAS "C"	0-11	0-12	0-12	0-9	1-8	1-12	1-8	3-4	1-9	1-2		

PTO	Equipo	Ptos	J.	G.	E.	P.	F.	C.
1	C.D. Calasanz De Soria "B"	58	20	19	1	0	107	25
2	C.D. Numancia de Soria "B"	53	20	17	2	1	170	25
3	C.D. San José "C"	43	20	14	1	5	86	29
4	C.D. Golmayo-Camaretas "B"	40	20	13	1	6	93	50
5	C.D. Calasanz De Soria "C"	36	20	11	3	6	80	78
6	C.D. Numancia De Soria "C"	30	20	10	0	10	85	63
7	S.D. Almazán "B"	23	20	7	2	11	69	97
8	C.D. Manuel Ruiz Zorrilla "B"	15	20	5	0	15	48	105
9	C.D. Calasanz De Soria "D"	14	20	4	2	14	69	97
10	C.D. San José "B"	9	20	3	0	17	42	120
11	C.D. Golmayo-Camaretas "C"	3	20	1	0	19	20	180

VALLADOLID GRUPO I		C.D. LAGUNA "B"	C.D. TUDELA	Gº MEDINENSE	C.D. SUR ATLÉTICO	C.D. ARCÉS "B"	C.D. LA CISTERNIGA C.F.	C.D. SAN JOSÉ JESUITAS	PUENTE JARDIN C.F.	C.D. UNIÓN ARROYO "B"	C.F. PEGASO	ATLÉTICO DE LAGUNA	A.D. SAN MIGUEL OLMEDO	C.D. VILLA DE SIMANCAS "B"	C.D. CIGALES
C.D. LAGUNA "B"															
C.D. TUDELA	6-3														
Gº MEDINENSE	2-3	2-2													
C.D. SUR ATLÉTICO	3-5	1-0	1-0												
C.D. ARCÉS "B"	3-6	4-4	1-2	2-5											
C.D. LA CISTERNIGA C.F.	2-5	0-2	2-3	2-3	0-1										
C.D. SAN JOSÉ JESUITAS	0-4	0-3	1-3	3-1	2-3	1-1									
PUENTE JARDIN C.F.	2-4	1-2	2-2	1-2	1-1	0-2	4-1								
C.D. UNIÓN ARROYO "B"	0-4	0-6	2-4	0-3	3-3	2-5	0-2	0-4							
C.F. PEGASO	1-7	2-4	2-2	2-5	1-6	2-3	0-3	0-1	2-2						
ATLÉTICO DE LAGUNA	1-6	0-5	1-4	1-6	2-4	1-4	3-3	0-1	1-3	2-4					
A.D. SAN MIGUEL OLMEDO	1-6	2-1	1-5	2-2	0-4	0-4	1-7	0-6	0-5	1-3	6-1				
C.D. VILLA DE SIMANCAS "B"	1-4	1-5	0-4	3-4	1-1	1-6	0-2	2-5	0-0	5-4	1-3	0-2			0-2
C.D. CIGALES	3-4	2-6	4-7	1-9	1-15	1-6	1-4	2-3	2-5	6-4	0-7	0-6	2-1		

PTO	Equipo	Ptos	J.	G.	E.	P.	F.	C.
1	C.D. Laguna "B"	69	26	23	0	3	135	46
2	C.D. Tudela	65	26	21	2	3	130	32
3	Gº Medinense	60	26	19	3	4	96	43
4	C.D. Sur Atlético	53	26	17	2	7	73	45
5	C.D. Arces "B"	52	26	16	4	6	98	53
6	C.D. La Cisterniga C.F.	49	26	16	1	9	82	43
7	C.D. San Jose Jesuitas	41	26	13	2	11	65	50
8	Puente Jardin C.F.	39	26	12	3	11	55	42
9	C.D. Unión Arroyo "B"	26	26	7	5	14	42	68
10	C.F. Pegasus	18	26	5	3	18	52	101
11	Atlético De Laguna	17	26	5	2	19	43	102
12	A.D. San Miguel Olmedo	16	26	5	1	20	33	110
13	C.D. Villa De Simancas "B"	14	26	4	2	20	34	93
14	C.D. Cigales	11	26	3	2	21	37	147

<b>VALLADOLID GRUPO II</b>		C.D. ISCAR	ATLÉTICO TORDESILLAS	C.D. SAN PÍO X	C.D. SAN AGUSTIN VALLADOLID	C.D. RIOSECO	C.D. DON BOSCO	C.D. ARROYO PISUERGA "B"	C.D. SAN ISIDRO	ATLÉTICO PARQUESOL C.F.	C.D. BOECILLO "B"	BETIS C.F. "B"	U.D. SUR "B"	C.D. JUVENTUD RONDILLA "B"	C.D. ZARATAN SPORT "B"
C.D. ISCAR			3-0	5-0	2-1	1-1	6-2	3-0	2-1	10-0	9-0	10-1	10-0	11-0	11-0
ATLÉTICO TORDESILLAS	3-2		6-0	1-1	5-0	3-0	2-1	6-3	3-0	7-0	5-0	8-1	8-0	9-1	
C.D. SAN PÍO X	1-7	3-1		3-1	4-1	6-2	4-3	4-3	8-0	11-1	6-3	10-1	9-1	4-0	
C.D. SAN AGUSTIN VALLADOLID	0-1	3-1	2-2		3-2	6-3	13-1	2-4	14-0	13-0	4-0	6-0	12-1	11-0	
C.D. RIOSECO	1-8	3-3	2-2	1-5		2-1	5-1	4-3	4-1	11-0	4-3	4-1	9-0	10-0	
C.D. DON BOSCO	1-4	3-4	1-3	1-1	2-0		4-2	2-0	7-1	6-0	9-1	7-1	7-0	9-1	
C.D. ARROYO PISUERGA "B"	2-12	1-3	3-4	3-5	2-6	2-7		5-4	5-3	12-1	15-1	7-2	7-4	6-0	
C.D. SAN ISIDRO	0-16	2-5	0-3	2-5	3-8	2-3	2-3		2-5	4-2	10-1	4-4	8-2	5-2	
ATLÉTICO PARQUESOL C.F.	0-3	0-6	0-4	0-8	4-11	1-4	2-5	3-6		5-1	2-3	4-1	4-1	7-2	
C.D. BOECILLO "B"	0-13	2-9	1-7	0-7	2-12	2-6	3-8	3-4	6-2		2-1	5-0	4-2	4-0	
BETIS C.F. "B"	0-9	0-10	0-3	0-13	0-7	5-2	2-12	3-4	2-3	4-1		6-1	3-10	6-3	
U.D. SUR "B"	1-12	1-7	2-4	0-8	0-10	0-4	3-4	2-2	5-3	2-2	3-2		4-7	4-1	
C.D. JUVENTUD RONDILLA "B"	0-9	0-5	2-9	2-5	1-8	1-6	2-4	5-9	1-4	9-1	0-2	2-2		2-2	
C.D. ZARATAN SPORT "B"	1-12	0-4	0-10	0-9	2-15	0-5	0-8	1-8	1-8	2-3	7-1	4-7	4-1		

PTO	Equipo	Ptos	J.	G.	E.	P.	F.	C.
1	C.D. Iscar	73	26	24	1	1	190	17
2	Atlético Tordesillas	65	26	21	2	3	124	30
3	C.D. San Pío X	65	26	21	2	3	124	48
4	C.D. San Agustín Valladolid	60	26	19	3	4	158	30
5	C.D. Rioseco	54	26	17	3	6	141	57
6	C.D. Don Bosco	49	26	16	1	9	104	54
7	C.D. Arroyo Pisuerga "B"	42	26	14	0	12	122	97
8	C.D. San Isidro	32	26	10	2	14	95	101
9	Atlético Parquesol C.F.	24	26	8	0	18	62	123
10	C.D. Boecillo "B"	19	26	6	1	19	46	166
11	Betis C.F. "B"	18	26	6	0	20	50	155
12	U.D. Sur "B"	16	26	4	4	18	48	143
13	C.D. Juventud Rondilla "B"	11	26	3	2	21	57	155
14	C.D. Zaratan Sport "B"	7	26	2	1	23	34	179

<b>ZAMORA</b>		C.D. LA AMISTAD 2000 "B"	U.D. PINILLA DUERO "B"	RACING CLUB BENAVENTE "B"	C.D. BENAVENTE "B"	C.D. SAN LAZARO	U.D. SAN LORENZO C.D. "B"	U.D. TORESANA "B"	ZAMORA C.F. "B"	C.D. SAN JOSE OBRERO "B"	C.D. BOVEDANA	C.D. CORAZÓN DE MARÍA	MORALES DEL VINO ATLÉTICO "B"	C.D. AMOR DE DIOS DE ZAMORA "B"	C.D. ATHLETIC TORESANO
C.D. LA AMISTAD 2000 "B"			3-4	6-1	12-4	5-1	6-1	15-0	8-1	9-1	5-3	10-2	14-2	11-0	16-1
U.D. PINILLA DUERO "B"	3-8		3-6	7-2	3-5	8-1	4-2	11-2	3-1	4-2	11-0	12-1	9-0	12-0	
RACING CLUB BENAVENTE "B"	2-4	3-0		4-3	5-3	1-1	3-3	4-1	4-2	10-1	4-4	4-1	7-1	13-1	
C.D. BENAVENTE "B"	2-10	2-3	2-4		4-5	6-1	5-1	6-3	5-4	10-2	7-5	5-3	10-3	8-0	
C.D. SAN LAZARO	2-8	2-9	1-0	2-4		2-2	2-4	6-2	4-1	6-5	2-2	14-2	5-1	5-2	
U.D. SAN LORENZO C.D. "B"	2-6	1-6	2-6	2-3	3-3		5-4	3-2	3-4	10-0	7-2	7-1	5-3	5-4	
U.D. TORESANA "B"	0-10	4-4	1-2	3-5	5-3	1-3		7-0	3-6	7-3	6-1	4-4	14-0	6-1	
ZAMORA C.F. "B"	0-10	1-9	5-4	6-5	2-5	4-7	4-3		3-2	4-6	3-3	3-1	4-1	7-1	
C.D. SAN JOSE OBRERO "B"	1-11	2-6	4-5	3-6	2-7	4-4	1-3	2-4		7-5	5-5	7-1	3-2	5-2	
C.D. BOVEDANA	2-13	5-4	3-10	2-3	2-6	4-0	6-3	2-4	6-7		5-2	2-2	4-1	7-3	
C.D. CORAZÓN DE MARÍA	4-19	0-12	2-9	0-5	2-6	2-3	1-7	3-5	2-3	7-5		9-1	9-3	1-2	
MORALES DEL VINO ATLÉTICO "B"	2-6	1-4	5-6	2-3	1-4	1-5	1-2	2-2	0-3	1-5	6-2		3-0	3-3	
C.D. AMOR DE DIOS DE ZAMORA "B"	1-12	0-5	0-5	3-4	0-9	2-3	1-4	1-3	4-3	4-1	1-3	1-4		6-0	
C.D. ATHLETIC TORESANO	3-13	0-10	0-9	5-8	4-10	5-5	1-10	2-8	5-4	4-5	0-8	1-3	0-3		

PTO	Equipo	Ptos	J.	G.	E.	P.	F.	C.
1	C.D. La Amistad 2000 "B"	75	26	25	0	1	250	45
2	U.D. Pinilla Duero "B"	61	26	20	1	5	166	54
3	Racing Club Benavente "B"	60	26	19	3	4	131	59
4	C.D. Benavente "B"	54	26	18	0	8	127	95
5	C.D. San Lázaro	51	26	16	3	7	120	80
6	U.D. San Lorenzo C.D. "B"	41	26	12	5	9	91	90
7	U.D. Toresana "B"	39	26	12	3	11	107	91
8	Zamora C.F. "B"	38	26	12	2	12	83	114
9	C.D. San José Obrero "B"	29	26	9	2	15	87	112
10	C.D. Bovedana	28	26	9	1	16	93	137
11	C.D. Corazón De María	19	26	5	4	17	81	147
12	Morales Del Vino Atlético "B"	16	26	4	4	18	54	128
13	C.D. Amor De Dios. Zamora "B"	12	26	4	0	22	42	140
14	C.D. Athletic Toresano	8	26	2	2	22	50	190

## ▶ 3ª División Provincial de Benjamines

ÁVILA GRUPO I	C.D. COL. DIOCESANOS "E"		C.D. LINKO "C"		C.D. COLEGIOS DIOCESANOS "D"		C.D. COLEGIOS DIOCESANOS "F"		C.D. COLEGIOS DIOCESANOS "C"		C.D. Z/NOR. SEMINARIO "C"		P. C. SOCIAL CATOLICA "B"		C.D. LINKO "E"		C.D. LAS NAVAS "C"		C.D. LINKO "F"		C.D. COLEGIOS DIOCESANOS "G"		C.D. LINKO "D"																																																																																																													
	J.	G.	E.	P.	F.	C.	J.	G.	E.	P.	F.	C.	J.	G.	E.	P.	F.	C.	J.	G.	E.	P.	F.	C.	J.	G.	E.	P.	F.	C.																																																																																																						
C.D. COLEGIOS DIOCESANOS "E"	2-4	7-2	5-3	5-0	3-1	2-0	9-2	11-0	11-0	6-1	9-1	3-3	3-5	5-4	3-1	4-4	3-5	3-2	8-2	8-1	7-1	9-1	2-5	2-2	2-5	3-5	5-2	2-2	5-3	10-1	10-1	9-1	11-1	2-3	1-4	2-2	2-3	6-2	3-2	4-2	5-1	8-1	8-1	12-3	0-8	6-7	2-6	3-3	4-1	1-2	4-4	5-0	13-2	3-2	9-3	0-5	1-4	2-5	2-4	5-4	2-1	3-2	9-0	8-1	9-1	5-1	0-4	0-5	3-4	4-2	1-3	1-1	2-4	4-3	11-0	3-0	4-3	4-6	4-5	3-3	1-4	1-6	1-7	3-1	7-2	11-2	8-2	6-3	0-9	2-10	2-9	3-7	1-4	5-4	2-4	2-7	4-4	7-2	12-4	2-12	1-10	2-8	1-6	2-7	4-9	2-5	0-6	4-4	3-4	4-5	0-9	1-4	0-12	1-2	0-7	1-4	0-4	1-6	5-5	0-5	3-0	3-15	0-8	4-10	1-6	0-11	1-9	2-9	4-4	1-5	3-4	4-2

PTO	Equipo	Ptos	J.	G.	E.	P.	F.	C.
1	C.D. Colegios Diocesanos "E"	61	22	20	1	1	149	30
2	C.D. Linko "C"	54	22	17	3	2	119	49
3	C.D. Colegios Diocesanos "D"	46	22	14	4	4	127	58
4	C.D. Colegios Diocesanos "F"	44	22	14	2	6	99	52
5	C.D. Colegios Diocesanos "C"	41	22	13	2	7	101	61
6	C.D. Zona Norte El Seminario "C"	35	22	11	2	9	90	63
7	P. Casa Social Católica "B"	35	22	11	2	9	68	51
8	C.D. Linko "E"	30	22	9	3	10	91	78
9	C.D. Las Navas "C"	15	22	4	3	15	63	133
10	C.D. Linko "F"	8	22	2	2	18	46	163
11	C.D. Colegios Diocesanos "G"	7	22	2	1	19	29	125
12	C.D. Linko "D"	7	22	2	1	19	48	167

ÁVILA GRUPO II	EL BARCO C.F.		REAL ÁVILA C.F. S.A.D.		REAL ÁVILA C.F. S.A.D. "B"		C.D. COLEGIOS DIOCESANOS "I"		C.D. COLEGIOS DIOCESANOS "H"		C.D. MILAGROSA-LAS NIEVES "B"																																																	
	J.	G.	E.	P.	F.	C.	J.	G.	E.	P.	F.	C.																																																
EL BARCO C.F.	7-3	4-1	6-4	7-0	12-1	16-1	8-1	6-0	11-0	21-2	1-5	2-4	3-2	1-5	8-3	12-3	7-2	7-1	14-2	4-2	1-7	1-6	7-3	3-6	7-5	5-5	10-1	9-3	13-1	9-1	1-10	2-12	5-7	3-6	4-9	4-10	4-3	6-6	7-0	3-0	0-9	1-6	2-4	0-3	5-10	4-8	8-9	8-4	3-1	2-3	1-11	0-6	0-6	1-7	1-2	0-10	2-9	4-5	0-8	3-6

PTO	Equipo	Ptos	J.	G.	E.	P.	F.	C.
1	El Barco C.F.	60	20	20	0	0	174	23
2	Real Ávila C.F. S.A.D.	42	20	14	0	6	105	61
3	Real Ávila C.F. S.A.D. "B"	40	20	13	1	6	125	73
4	C.D. Coleg. Diocesanos "I"	20	20	6	2	12	84	145
5	C.D. Colegios Diocesanos "H"	13	20	4	1	15	64	117
6	C.D. Milagrosa -Las Nieves B	3	20	1	0	19	24	157

BURGOS	ALCÁZAR C.D.		C.D. CASCO VIEJO "C"		C.D. ALFOZ DE QUINTANADUEÑAS "B"		BURGOS UNIÓN DEPORTIVA "B"		C.D. TRABAJADORES DE BRIDGESTONE		C.D. BURGOS PROMESAS 2000 "C"		C.D. GRUPO ANTOLIN		ARANDINA C.F. "C"		VILLARCAYO NELA C.F. "B"		C.D. SAN CRISTOBAL CASTILLA		C.D. TARDAJOS "B"		C.D. SAN FELICES		C.D. ALBA CASTELLAE		C.D. NUESTRA SEÑORA DE BELÉN																																																																																																																																																											
	J.	G.	E.	P.	F.	C.	J.	G.	E.	P.	F.	C.	J.	G.	E.	P.	F.	C.	J.	G.	E.	P.	F.	C.	J.	G.	E.	P.	F.	C.																																																																																																																																																								
ALCÁZAR C.D.	3-2	3-1	4-3	2-0	3-2	1-1	5-0	6-1	9-1	10-1	11-0	4-1	18-2	5-0	2-3	3-0	2-2	8-0	9-2	4-2	9-0	9-1	5-0	4-0	4-0	11-0	4-5	3-3	0-6	2-1	5-0	7-5	5-4	7-2	14-2	4-3	2-1	3-1	7-0	7-3	0-3	1-3	4-2	1-1	4-2	3-2	5-1	4-1	8-5	10-2	6-2	4-3	3-5	3-3	0-1	7-4	6-1	4-3	5-3	3-1	11-0	3-3	11-0	4-0	13-1	1-4	1-3	0-2	1-6	0-3	5-4	7-1	4-1	5-1	4-0	5-0	3-2	4-0	3-7	3-8	5-1	4-7	4-4	4-8	9-1	5-0	3-4	8-2	2-8	7-1	7-0	1-3	4-8	4-7	0-7	4-3	3-6	4-3	3-4	2-0	10-5	1-4	0-0	7-2	0-2	1-2	3-4	1-6	2-3	2-4	3-3	2-5	9-1	3-2	5-0	7-4	5-4	0-6	0-7	1-4	4-7	3-5	1-4	3-4	4-3	4-3	4-4	5-3	5-2	4-1	0-6	1-7	3-8	0-10	2-5	2-7	6-5	5-4	2-7	9-3	2-3	2-3	4-3	0-8	2-9	2-7	3-6	3-11	1-5	4-13	4-5	1-10	5-2	3-6	5-2	2-8	0-11	0-2	0-2	1-8	2-8	2-3	2-1	3-4	1-5	1-2	1-1	3-0	4-1	0-9	0-4	0-5	2-9	1-7	1-2	1-12	1-2	3-0	3-5	3-1	1-5	0-2

PTO	Equipo	Ptos	J.	G.	E.	P.	F.	C.
1	Alcázar C.D.	70	26	23	1	2	148	39
2	C.D. Casco Viejo "C"	66	26	21	3	2	136	31
3	C.D. Alfoz Quintanadueñas "B"	64	26	21	1	4	111	57
4	Burgos Unión Deportiva "B"	61	26	20	1	5	136	60
5	C.D. Trabaj. Bridgestone	52	26	16	4	6	127	56
6	C.D. Burgos Promesas 2000 "C"	49	26	16	1	9	83	66
7	C.D. Grupo Antolin	30	26	9	3	14	122	104
8	Arandina C.F. "C"	28	26	9	1	16	79	109
9	Villarcayo Nela C.F. "B"	28	26	9	1	16	78	93
10	C.D. San Cristobal Castilla	25	26	8	1	17	61	137
11	C.D. Tardajos "B"	18	26	5	3	18	71	137
12	C.D. San Felices	18	26	6	0	20	61	154
13	C.D. Alba Castellae	17	26	5	2	19	40	98
14	C.D. Nuestra Señora De Belén	9	26	3	0	23	41	153

LEÓN GRUPO I	REAL AERO CLUB DE LEÓN													
	REAL AERO CLUB DE LEÓN	U.D. BENAVIDES	C.D. FÚTBOL SAN ANDRÉS "B"	C.D. ATLÉTICO TROBAJO H	C.D. CERECEDO	LEÓN C.F. "B"	CISTIerna F.S.	C.D. RIBERA CARRIZO	SPORT DEL BERNESGA	C.D. LOYOLA "B"	C.D. DIVINA PASTORA LEÓN	C.D. CASA ASTURIAS EN LEÓN "B"	C.D. SAHAGÚN PROMESAS	ATLÉTICO REINO DE LEÓN
REAL AERO CLUB DE LEÓN		4-5	6-4	4-2	7-6	4-1	5-2	5-1	6-1	5-1	10-1	3-1	11-1	11-1
U.D. BENAVIDES	3-3		4-4	6-3	7-4	1-3	6-4	5-3	6-1	6-0	7-1	5-2	12-3	8-3
C.D. FÚTBOL SAN ANDRÉS "B"	2-1	1-0		7-5	6-0	4-2	7-2	2-2	1-0	5-2	3-2	7-1	10-1	6-0
C.D. ATLÉTICO TROBAJO H	4-6	3-2	3-2		4-4	4-1	5-2	1-2	8-0	12-2	4-2	6-2	20-0	5-1
C.D. CERECEDO	4-3	1-5	4-4	3-4		4-3	1-2	4-2	6-2	4-1	5-4	9-0	3-1	11-4
LEÓN C.F. "B"	2-7	3-4	4-3	1-5	5-1		1-3	7-4	4-2	4-4	4-0	6-2	8-0	10-0
CISTIerna F.S.	3-6	4-6	1-4	1-2	1-5	3-2		2-2	7-3	3-3	2-2	3-2	6-3	6-2
C.D. RIBERA CARRIZO	0-7	2-3	2-3	1-13	3-4	3-5	5-3		5-8	4-1	6-1	5-4	7-0	12-1
SPORT DEL BERNESGA	3-7	5-7	1-3	0-10	3-2	2-4	5-4	3-5		2-2	2-8	3-3	3-3	9-4
C.D. LOYOLA "B"	0-7	0-2	0-5	2-2	3-3	2-2	1-3	3-4	0-1		2-2	1-3	4-3	6-0
C.D. DIVINA PASTORA LEÓN	3-7	3-6	2-7	1-9	2-8	0-4	1-4	2-5	7-8	2-4		2-1	3-2	6-3
C.D. CASA ASTURIAS EN LEÓN "B"	2-4	2-7	0-3	3-5	3-4	3-8	1-5	1-5	2-4	1-5	4-4		5-2	2-2
C.D. SAHAGÚN PROMESAS	1-11	4-6	2-6	4-9	1-5	2-3	1-6	7-4	4-9	3-6	5-5	2-9		2-5
ATLÉTICO REINO DE LEÓN	3-8	1-12	1-8	2-11	2-8	2-8	1-8	5-11	3-4	3-10	2-4	1-7	7-12	

PTO	Equipo	Ptos	J.	G.	E.	P.	F.	C.
1	Real Aero Club De León	67	26	22	1	3	158	57
2	U.D. Benavides	65	26	21	2	3	141	67
3	C.D. Fútbol San Andrés "B"	63	26	20	3	3	117	48
4	C.D. Atlético Trobajo H	59	26	19	2	5	159	61
5	C.D. Cerecedo	48	26	15	3	8	113	82
6	León C.F. "B"	47	26	15	2	9	105	69
7	Cistierna F.S.	39	26	12	3	11	90	82
8	C.D. Ribera Carrizo	38	26	12	2	12	105	100
9	Sport Del Bernesga	30	26	9	3	14	84	121
10	C.D. Loyola "B"	25	26	6	7	13	65	91
11	C.D. Divina Pastora León	19	26	5	4	17	70	124
12	C.D. Casa Asturias En León "B"	15	26	4	3	19	66	111
13	C.D. Sahagún Promesas	8	26	2	2	22	69	183
14	Atlético Reino De León	4	26	1	1	24	59	205

LEÓN GRUPO II	C.D. FÚTBOL PEÑA "C"										
	C.D. FÚTBOL PEÑA "C"	C.Y.D. LEONESA S.A.D. "C"	C.D. JUVENTUD VILLAQUILAMBRE	PUENTE CASTRO F.C. "C"	C.D. ONZONILLA "B"	C.D. FÚTBOL SAN ANDRÉS "C"	C.D. LA BAÑEZA "B"	ATLÉTICO PARAMÉS	C.D. ATLÉTICO TROBAJO H "B"	C.D. LA VIRGEN DEL CAMINO "C"	C.D.F. SAN ANTONIO "B"
C.D. FÚTBOL PEÑA "C"		5-0	7-0	12-0	4-2	7-0	5-0	2-0	9-0	10-2	10-0
C.Y.D. LEONESA S.A.D. "C"	1-1		4-1	6-1	5-0	6-1	3-2	7-1	8-0	3-1	9-0
C.D. JUVENTUD VILLAQUILAMBRE	1-2	6-5		4-3	1-2	3-2	1-1	3-2	6-3	5-1	6-1
PUENTE CASTRO F.C. "C"	1-7	2-2	7-4		6-3	7-7	4-4	6-2	7-0	4-0	9-2
C.D. ONZONILLA "B"	2-8	2-2	0-2	4-3		5-4	0-1	7-1	2-1	5-1	5-0
C.D. FÚTBOL SAN ANDRÉS "C"	0-3	1-0	3-0	1-2	3-3		4-2	4-2	2-0	3-2	4-0
C.D. LA BAÑEZA "B"	0-6	0-8	0-1	6-2	2-2	1-2		4-3	3-2	2-0	4-2
ATLÉTICO PARAMÉS	0-2	0-2	1-1	3-4	4-2	3-0	4-2		8-3	10-2	5-2
C.D. ATLÉTICO TROBAJO H "B"	0-8	1-4	3-3	4-2	3-4	0-2	5-4	2-2		5-5	2-0
C.D. LA VIRGEN DEL CAMINO "C"	0-9	1-8	0-3	3-8	3-6	3-3	1-4	1-3	1-3		7-2
C.D. NUEVO RECREO INDUSTRIAL "B"	1-10	2-12	1-5	3-6	2-6	2-7	3-5	1-9	2-2	3-4	

PTO	Equipo	Ptos	J.	G.	E.	P.	F.	C.
1	C.D. Fútbol Peña "C"	58	20	19	1	0	130	10
2	C.Y.D. Leonesa S.A.D. "C"	45	20	14	3	3	94	29
3	C.D. Juv. Villaquilambre	36	20	11	3	6	58	47
4	Puente Castro F.C. "C"	33	20	10	3	7	85	76
5	C.D. Onzonilla "B"	33	20	10	3	7	65	57
6	C.D. Fútbol San Andrés "C"	33	20	10	3	7	55	51
7	C.D. La Bañeza "B"	27	20	8	3	9	46	58
8	Atlético Paramés	26	20	8	2	10	69	56
9	C.D. Atlético Trobajo H "B"	16	20	4	4	12	39	82
10	C.D. Virgen Del Camino "C"	8	20	2	2	16	36	101
11	C.D. Nvo Recreo Indus. "B"	1	20	0	1	19	30	140

LEÓN GRUPO III	C.D. GEN. OPTICO BERCIANO "B"											
	C.D. GEN. OPTICO BERCIANO "B"	C.D. CABOALLES DE ABAJO	ATLÉTICO BEMBIBRE "B"	ATLÉTICO BIERZO	C.D. LA MORENICA "B"	C.D. LACIANA	C.D. PONFERRADA FÚTBOL	ATLÉTICO TEMPLARIO "B"	C.D. FLORES DEL SIL	C.D. SAN IGNACIO "B"	C.D. COLUMBRIANOS "B"	C.D. NARAYA DE HALTEROFILIA
C.D. CENTRO OPTICO BERCIANO "B"		4-3	6-0	6-3	10-0	9-0	9-3	7-1	9-0	5-0	9-0	10-1
C.D. CABOALLES DE ABAJO	2-2		3-2	4-3	7-1	8-1	4-2	7-2	6-0	6-1	15-1	8-0
ATLÉTICO BEMBIBRE "B"	0-2	1-1		7-4	5-2	7-4	6-2	6-1	6-1	10-6	9-4	8-1
ATLÉTICO BIERZO	2-4	2-6	6-8		7-1	8-1	4-5	3-1	4-1	6-5	5-6	19-1
C.D. LA MORENICA "B"	1-5	0-4	4-6	2-2		5-2	4-1	7-4	7-2	3-0	7-3	6-2
C.D. LACIANA	1-3	0-6	3-4	3-4	3-4		1-1	6-1	7-4	5-0	6-4	14-0
C.D. PONFERRADA FÚTBOL	0-6	3-4	1-9	1-4	6-5	4-4		5-5	2-3	7-2	5-10	1-1
ATLÉTICO TEMPLARIO "B"	1-10	1-8	1-8	3-5	1-5	2-6	4-4		4-4	4-3	4-1	8-0
C.D. FLORES DEL SIL	2-7	0-4	4-6	1-11	2-3	1-3	3-3	3-10		5-3	7-2	3-1
C.D. SAN IGNACIO "B"	1-6	1-10	2-8	1-6	4-2	3-4	1-8	5-4	2-1		9-2	9-0
C.D. COLUMBRIANOS "B"	4-12	1-4	4-10	1-9	3-6	3-3	4-5	2-6	1-6	5-4		6-1
C.D. NARAYA DE HALTEROFILIA	0-16	0-14	2-7	1-10	0-13	0-10	2-5	0-4	0-0	1-6	0-13	

PTO	Equipo	Ptos	J.	G.	E.	P.	F.	C.
1	C.D. C. Optico Berciano "B"	64	22	21	1	0	157	25
2	C.D. Caboalles De Abajo	59	22	19	2	1	134	28
3	Atlético Bembibre "B"	55	22	18	1	3	133	64
4	Atlético Bierzo	40	22	13	1	8	127	69
5	C.D. La Morenica "B"	37	22	12	1	9	88	79
6	C.D. Laciana	30	22	9	3	10	87	81
7	C.D. Ponferrada Fútbol	24	22	6	6	10	74	95
8	Atlético Templario "B"	21	22	6	3	13	72	105
9	C.D. Flores Del Sil	18	22	5	3	14	53	101
10	C.D. San Ignacio "B"	18	22	6	0	16	68	108
11	C.D. Columbrianos "B"	16	22	5	1	16	80	142
12	C.D. Naraya De Halterofilia	2	22	0	2	20	14	190



PALENCIA	C.D.F. SAN ANTONIO "C"	A.D. CASTILLA DUEÑAS	C.D. SAN JUANILLO "D"	C.D.F. SAN ANTONIO "B"	C.D.F. PADRE CLARET "B"	C.D. SAN JUANILLO "C"	C.D. LA SALLE "C"	C.D. AVE MARIA "B"	C.D. MARISTA DE F.S. "B"
	C.D.F. SAN ANTONIO "C"		3-1	7-1	4-0 8-0	5-1 6-1	5-1 11-0	6-1	10-0
A.D. CASTILLA DUEÑAS	5-3 5-2		7-1 5-0	8-1	8-1	4-0	12-2 15 -8	13-3 11-1	12-1
C.D. SAN JUANILLO "D"	3-5 1-2	3-0		5-0	3-1	2-2	8-0 4-3	11-1 9-1	11-0 9-1
C.D.F. SAN ANTONIO "B"	0-6	0-9 1-13	7-0 2-0		3-1 2-2	3-0 1-1	5-3	13-0	4-0
C.D. F. PADRE CLARET "B"	2-9	0-11 2-5	0-4 0-2	3-0		5-0 3-1	4-2	6-1 3-1	2-0
C.D. SAN JUANILLO "C"	1-2	0-10 4-5	0-2 3-2	3-1	2-0		6-2 2-3	9-3 4-1	16-0
C.D. LA SALLE "C"	1-15 1-5	4-8	3-3	1-5 1-3	2-4 1-1	3-3		10-5	10-1 4-2
C.D. AVE MARIA "B"	0-12 1-10	4-9	2-6	1-8 2-7	1-7	2-8	2-5 6-6		14-3 7-6
C.D. MARISTA DE F.S. "B"	0-14	2-23 0-15	0-5	3-8 2-15	0-6 0-14	0-16 0-2	2-11	3-5	

PTO	Equipo	Ptos	J.	G.	E.	P.	F.	C.
1	C.D.F. San Antonio "C"	66	24	22	0	2	182	27
2	A.D. Castilla Dueñas	63	24	22	0	2	211	44
3	C.D. San Juanillo "D"	44	24	14	2	8	95	52
4	C.D.F. San Antonio "B"	41	24	13	2	9	89	73
5	C.D. F. Padre Claret "B"	35	24	11	2	11	69	69
6	C.D. San Juanillo "C"	33	24	10	3	11	84	70
7	C.D. La Salle "C"	22	24	6	4	14	85	127
8	C.D. Ave Maria "B"	10	24	3	1	20	64	189
9	C.D. Marista De F.S. "B"	0	24	0	0	24	27	255

SALAMANCA GRUPO I	C.D. SALESIANOS SALAMANCA	C.D. UNION. SALAMANCA C.F. "C"	CIUDAD RODRIGO C.F.	C.D. NAVEGA "B"	U.D. S. MARTA DE TORMES "D"	C.D. DOÑINOS	C.D. H. CAMELOT HELMÁNTICA "C"	C.F. SALMANTINO UDS "B"	C.D.F. CHAMBERI	SPORTING CARBAJOSA "B"	C.D. VILLARES DE LA REINA "C"	C.D. VILLAMAYOR "C"	C.D. BARRIO EL ZURGUEN "B"	C.D. PEÑ. BRACAMONTE "B"
	C.D. SALESIANOS SALAMANCA		3-4	4-3	2-2	5-1	4-2	4-3	9-5	3-1	4-2	2-0	13-0	15-1
C.D. UNION. SALAMANCA C.F. "C"	6-3		4-5	0-2	6-4	7-4	7-3	4-3	6-2	3-1	6-1	8-0	10-2	11-0
CIUDAD RODRIGO C.F.	4-3	2-1		6-6	9-1	7-4	4-2	6-4	7-3	9-7	7-0	6-2	4-1	9-0
C.D. NAVEGA "B"	3-4	2-4	8-9		1-2	3-3	3-1	4-3	4-3	7-3	17-2	4-1	8-1	11-0
U.D. SANTA MARTA DE TORMES "D"	2-4	3-5	3-5	2-3		7-1	5-2	7-2	3-2	5-4	11-0	6-0	8-1	18-1
C.D. DOÑINOS	3-4	2-4	5-5	3-3	3-5		6-4	4-4	7-6	7-2	9-2	7-3	6-3	10-2
C.D. H. CAMELOT HELMÁNTICA "C"	1-8	2-5	7-7	3-2	6-3	5-4		3-5	4-3	6-6	3-2	6-1	8-1	14-1
C.F. SALMANTINO UDS "B"	2-7	0-4	1-4	4-5	2-1	3-4	2-2		6-1	7-1	8-0	9-1	10-2	16-1
C.D.F. CHAMBERI	8-9	4-3	5-5	4-7	4-6	3-2	6-6	3-4		7-2	8-1	10-1	10-2	8-0
SPORTING CARBAJOSA "B"	0-8	2-6	5-10	2-6	2-6	4-4	3-3	3-1	3-7		7-2	5-4	4-1	7-2
C.D. VILLARES DE LA REINA "C"	0-10	0-9	3-3	1-5	1-6	2-5	1-5	4-2	2-5	1-3		1-0	0-3	5-0
C.D. VILLAMAYOR "C"	2-3	1-5	3-6	2-8	0-10	2-8	4-7	2-6	1-7	5-8	4-1		2-3	3-1
C.D. BARRIO EL ZURGUEN "B"	1-4	0-9	0-10	0-7	0-8	3-9	2-3	2-5	1-13	3-7	0-1	2-3		6-0
C.D. PEÑARANDA BRACAMONTE "B"	0-5	0-20	1-5	0-16	2-12	2-9	1-6	2-13	0-11	1-13	0-1	0-1	4-4	

PTO	Equipo	Ptos	J.	G.	E.	P.	F.	C.
1	C.D. Salesianos Salamanca	67	26	22	1	3	155	56
2	C.D. Union. Salamanca C.F. "C"	66	26	22	0	4	157	51
3	Ciudad Rodrigo C.F.	65	26	20	5	1	157	83
4	C.D. Navega "B"	55	26	17	4	5	147	65
5	U.D. Santa Marta De Tormes "D"	51	26	17	0	9	145	71
6	C.D. Doñinos	41	26	12	5	9	131	99
7	C.D. H. Camelot Helmántica "C"	41	26	12	5	9	115	96
8	C.F. Salmantino "B"	38	26	12	2	12	127	86
9	C.D.F. Chamberi	38	26	12	2	12	144	95
10	Sporting Carbajosa "B"	30	26	9	3	14	106	125
11	C.D. Villares De La Reina "C"	16	26	5	1	20	34	138
12	C.D. Villamayor "C"	12	26	4	0	22	48	150
13	C.D. Barrio El Zurguen "B"	10	26	3	1	22	45	168
14	C.D. Peñaranda Bracamonte "B"	1	26	0	1	25	21	249

SALAMANCA GRUPO II	U.D. S. MARTA DE TORMES "C"	C.D. VILLAMAYOR "B"	C.D. NAVEGA "C"	C.D. VILLARES DE LA REINA "D"	C.D. SALAM. FÚTBOL FEMENINO	C.D. JAI - ALAI BOLIVAR	ALBA DE TORMES C.F. "B"	C.D. AMIGOS DE CABREZOS "B"	C.D. VILLARES DE LA REINA "B"	C.D. MONTE RRUBIO	C.D. CALASANZ	C.D. SALES. SALAMANCA "B"	C.D. MUNIBAR PIZARRALES "B"	C.D. UN. SALAMANCA C.F. "D"
	U.D. SANTA MARTA DE TORMES "C"		3-1	1-2	6-2	5-3	13-0	14-0	6-1	13-1	11-1	6-0	17-0	8-1
C.D. VILLAMAYOR "B"	1-5		3-2	2-1	3-3	7-6	7-2	5-0	2-2	4-1	4-1	6-1	3-0	7-1
C.D. NAVEGA "C"	3-3	0-4		2-2	1-1	4-3	4-0	11-2	4-2	7-1	5-0	8-1	6-2	9-1
C.D. VILLARES DE LA REINA "D"	2-9	1-3	4-5		3-4	4-3	6-3	3-2	7-2	6-0	10-1	9-0	5-2	9-0
C.D. SALAM. FÚTBOL FEMENINO	0-4	1-3	0-2	1-2		3-1	4-2	4-0	5-0	5-0	2-1	4-1	2-1	3-1
C.D. JAI - ALAI BOLIVAR	3-8	0-1	1-4	1-10	5-3		5-4	9-3	5-5	5-3	3-0	8-2	2-3	
ALBA DE TORMES C.F. "B"	1-7	1-1	5-5	1-1	1-2	5-3		3-0	2-2	4-2	2-2	3-1	7-2	6-0
C.D. AMIGOS DE CABREZOS "B"	0-6	1-3	2-1	1-1	2-1	5-6	2-2		0-2	2-1	4-0	5-0	3-1	1-1
C.D. VILLARES DE LA REINA "B"	0-4	1-4	1-1	1-3	1-4	3-4	1-2	3-3		3-3	1-3	4-2	3-2	5-2
C.D. MONTE RRUBIO	0-8	0-2	1-1	0-6	2-4	4-8	3-6	1-2	2-2		6-1	4-3	2-6	3-1
C.D. CALASANZ	0-8	1-4	2-6	1-11	2-1	2-7	1-4	3-6	0-5	2-3		3-1	1-1	5-2
C.D. SALESIANOS SALAMANCA "B"	1-4	1-4	1-5	1-5	4-2	2-4	1-6	2-4	1-8	3-1	3-1		2-2	2-1
C.D. MUNIBAR PIZARRALES "B"	1-10	3-4	1-3	1-8	1-5	2-6	1-7	2-4	3-3	2-4	3-4	4-5		2-1
C.D. UNION. SALAMANCA C.F. "D"	0-10	1-3	3-5	1-6	1-4	3-4	2-4	0-6	3-3	1-2	5-4	5-4	2-4	

PTO	Equipo	Ptos	J.	G.	E.	P.	F.	C.
1	U.D. Santa Marta De Tormes "C"	73	26	24	1	1	197	24
2	C.D. Villamayor "B"	66	26	21	3	2	91	39
3	C.D. Navega "C"	57	26	17	6	3	106	47
4	C.D. Villares De La Reina "D"	54	26	17	3	6	127	53
5	C.D. Salam. Fútbol Femenino	47	26	15	2	9	71	49
6	C.D. Jai - Alai Bolivar	43	26	14	1	11	107	107
7	Alba De Tormes C.F. "B"	42	26	12	6	8	83	79
8	C.D. Amigos De Cabrerizos "B"	37	26	11	4	11	62	73
9	C.D. Villares De La Reina "B"	26	26	6	8	12	62	88
10	C.D. Monterrubio	22	26	6	4	16	52	105
11	C. D. Calasanz	17	26	5	2	19	44	115
12	C.D. Salesianos Salamanca "B"	16	26	5	1	20	43	122
13	C.D. Munibar Pizarrales "B"	12	26	3	3	20	52	116
14	C.D. Union. Salamanca C.F. "D"	11	26	3	2	21	41	121

SALAMANCA GRUPO III	C.F. SALMANTINOS "C"	C.F. SALMANTINOS "D"	C.D. CALVARRASA DE ABAJO "B"	U.D. SANTA MARTA DE TORMES "E"	C.D. HEGAR CAMELOT HELMÁNICA "D"	C.D. PROMESAS DE VILLORIA	REAL SALAMANCA MONTE-RREY C.F. "B"	C.D.F. CHAMBERI "B"	C.D. DOÑINOS "B"	C.D. CASTELLANOS DE VILLIQUERA	PTO								
											Equipo	Ptos	J.	G.	E.	P.	F.	C.	
											1	C.F. Salmantino "C"	78	27	26	0	1	298	17
											2	C.F. Salmantino "D"	73	27	24	1	2	193	29
C.F. SALMANTINO UDS "C"		3-1 2-6	9-1 6-2	11-1 4-0	11-0	14-0	10-1 14-1	13-0 8-0	16-0	22-0	3	C.D. Calvarrasa De Abajo "B"	56	27	18	2	7	131	61
C.F. SALMANTINO UDS "D"	0-5		4-3	5-0 4-1	7-1 7-0	11-1	9-0 9-1	10-0	11-0	9-0 12-0	4	U.D. Sta Marta Tormes "E"	56	27	18	2	7	99	51
C.D. CALVARRASA DE ABAJO "B"	1-6	3-5 0-1		4-1 1-2	6-3	4-2	5-2 5-0	8-1	5-1	14-0 7-0	5	C.D. H Camelot Helmán "D"	35	27	11	2	14	81	106
U.D. S. MARTA DE TORMES "E"	0-7	1-1	3-3		2-0 3-1	4-1 1-2	3-1	3-0 5-1	6-0 5-0	10-0 10-0	6	C.D. Promesas De Villoria	34	27	11	1	15	76	143
C.D. H. CAMELOT HELMÁ. "D"	0-11 0-11	1-7	2-7 1-4	1-2		5-1 7-0	3-3	6-2	3-3 4-1	5-2	7	Real Sal. Monterrey C.F. "B"	27	27	8	3	16	69	118
C.D. PROMESAS DE VILLORIA	2-9 0-15	2-9 1-6	3-6 1-9	0-11	1-0		5-2 4-3	5-5 4-2	5-0	6-1	8	C.D.F. Chamberi "B"	26	27	8	2	17	66	154
REAL SAL. MONTERREY C.F. "B"	0-9	2-5	1-1	2-3 1-5	6-3 2-4	3-2		2-3	4-1 4-1	5-2 5-3	9	C.D. Doñinos "B"	11	27	3	2	22	29	162
C.D.F. CHAMBERI "B"	0-18	0-12 0-8	2-9 4-5	1-7	2-6 3-4	3-6	5-4 4-4		5-1 4-1	6-4	10	C.D. Castellanos Villiquera	1	27	0	1	26	24	225
C.D. DOÑINOS "B"	0-19 0-12	0-8 2-14	0-5 1-6	0-3	1-5	5-4 1-4	0-5	0-3		6-0									
C.D. CAST. S. DE VILLIQUERA	0-15 1-18	0-12	0-7	0-7	0-5 1-11	3-7 4-7	0-5	1-6 0-4	1-1 1-3										

VALLADOLID GRUPO I	C.D. DON BOSCO "B"	C.D. RIOSECO "B"	C.D. LAGUNA PROMESAS	C.D. SAN PÍO X "B"	C.D. PEDRAJAS	C.D. UNION DELICIAS "B"	C.D. MARISTAS C.C.V.	C.D.F. MOJADOS	C.D. PARQUESOL "B"	U.D. BELEN	C.F. PEGASO "B"	C.D. CABEZON	C.F. FUENSALDAÑA	PTO								
														Equipo	Ptos	J.	G.	E.	P.	F.	C.	
C.D. DON BOSCO "B"		3-0	3-2	6-0	6-2	8-2	3-3	4-2	8-0	4-1	2-1	10-0	10-0	1	C.D. Don Bosco "B"	64	24	20	4	0	120	34
C.D. RIOSECO "B"	3-3		4-1	4-0	4-1	5-2	4-4	6-2	6-6	1-0	6-2	3-0	10-0	2	C.D. Rioseco "B"	57	24	18	3	3	113	47
C.D. LAGUNA PROMESAS	4-4	7-1		1-2	2-1	9-3	5-6	6-2	8-2	6-2	2-2	7-4	10-1	3	C.D. Laguna Promesas	50	24	16	2	6	117	50
C.D. SAN PÍO X "B"	3-3	1-4	3-2		5-2	6-5	3-4	4-0	5-2	4-3	7-0	5-3	14-0	4	C.D. San Pío X "B"	49	24	16	1	7	98	60
C.D. PEDRAJAS	1-3	3-2	3-2	5-3		6-3	8-2	2-3	6-1	7-0	12-3	9-1	15-1	5	C.D. Pedrajas	49	24	16	1	7	127	61
C.D. UNION DELICIAS "B"	2-3	1-4	1-3	5-1	2-2		2-2	13-3	9-3	4-2	7-0	8-0	13-0	6	C.D. Union Delicias "B"	41	24	13	2	9	114	70
C.D. MARISTAS C.C.V.	3-6	3-6	0-4	4-0	2-0	4-5		2-3	7-1	0-0	5-3	2-3	8-2	7	C.D. Maristas C.C.V.	41	24	12	5	7	94	65
C.D.F. MOJADOS	1-2	0-7	1-6	1-4	4-5	0-4	3-3		3-1	3-1	1-4	4-2	6-0	8	C.D. F. Mojados	31	24	10	1	13	71	87
C.D. PARQUESOL "B"	0-7	1-8	0-6	0-5	2-6	0-6	1-5	2-8		2-2	4-5	10-3	8-0	9	C.D. Parquesol "B"	20	24	6	2	16	67	120
U.D. BELEN	0-4	1-5	0-5	2-6	2-7	4-2	0-6	2-3	1-2		2-2	3-1	5-2	10	U.D. Belen	19	24	5	4	15	45	82
C.F. PEGASO "B"	0-3	1-6	1-5	1-5	3-5	3-4	1-5	3-6	2-5	2-2		8-0	9-1	11	C.F. Pegaso "B"	18	24	5	3	16	62	102
C.D. CABEZON	4-5	4-5	4-7	2-6	4-6	2-6	2-5	4-3	4-5	3-4	7-2		15-0	12	C.D. Cabezon	12	24	5	0	19	80	123
C.F. FUENSALDAÑA	0-10	1-9	0-7	1-6	1-13	0-5	0-9	0-9	0-9	1-6	0-4	0-8		13	C.F. Fuensaldaña	0	24	0	0	24	11	218

VALLADOLID GRUPO II	C.D. UNION DELICIAS	C.D. RONDA OESTE C.F. "B"	C.D. SAGUSTIN VALLADOLID "B"	ATLÉTICO PINCIA	C.D. ALESTE	C.D. RACING VALDESTILLAS	C.D. ARROYO PISUERGA "C"	VICTORIA C.F. "B"	C.D. RIBERA ATLÉTICO	Gª MEDINENSE "B"	C.D. LAGUNA "C"	C.D. LA CISTERNIGA C.F. "B"	C.D. MARIANISTAS VALLADOLID "B"	C.D.F. MOJADOS "B"	PTO								
															Equipo	Ptos	J.	G.	E.	P.	F.	C.	
C.D. UNION DELICIAS		1-0	3-4	3-1	4-2	3-0	8-0	5-0	10-0	14-3	10-1	7-2	16-1	8-0	1	C.D. Union Delicias	73	26	24	1	1	156	30
C.D. RONDA OESTE C.F. "B"	0-1		3-1	2-2	4-2	7-1	5-1	3-2	2-0	8-3	7-0	9-2	16-1	7-0	2	C.D. Ronda Oeste C.F. "B"	64	26	20	4	2	149	47
C.D. SAN AGUSTIN VALLADOLID "B"	0-1	4-4		2-5	3-1	9-1	3-1	3-1	3-1	6-1	9-1	5-0	7-0	11-0	3	C.D. San Agustín Valladolid "B"	62	26	20	2	4	120	39
ATLÉTICO PINCIA	4-5	3-6	3-2		2-0	3-2	1-3	1-0	12-1	9-1	2-1	3-1	12-2	15-0	4	Atlético Pincia	59	26	19	2	5	129	46
C.D. ALESTE	4-4	1-5	2-3	4-3		4-4	4-2	7-2	10-0	11-4	7-2	7-0	9-1	13-1	5	C.D. Aleste	54	26	17	3	6	152	57
C.D. RACING VALDESTILLAS	3-4	3-3	0-6	3-3	4-5		2-1	3-1	3-2	1-6	7-4	6-1	8-2	6-2	6	C.D. Racing Valdestillas	44	26	13	5	8	102	80
C.D. ARROYO PISUERGA "C"	1-8	2-3	3-3	0-1	1-1	0-6		3-1	2-0	4-4	5-1	4-0	2-1	8-2	7	C.D. Arroyo Pisuerga "C"	39	26	12	3	11	67	68
VICTORIA C.F. "B"	0-5	5-5	1-3	2-3	3-7	2-2	6-4		3-2	2-2	7-3	8-1	13-2	5-4	8	Victoria C.F. "B"	36	26	11	3	12	96	78
C.D. RIBERA ATLÉTICO	0-3	1-7	2-5	1-5	1-2	4-4	1-4	5-3		5-2	7-3	2-1	4-2	8-0	9	C.D. Ribera Atlético	26	26	8	2	16	70	98
Gª MEDINENSE "B"	1-6	3-6	1-3	3-8	1-8	0-7	1-3	2-8	3-2		3-5	8-0	11-4	3-2	10	Gª Medinense "B"	26	26	8	2	16	97	136
C.D. LAGUNA "C"	2-5	3-5	2-4	0-3	0-12	3-7	4-1	0-1	1-1	9-3		2-0	7-3	7-2	11	C.D. Laguna "C"	21	26	6	3	17	67	118
C.D. LA CISTERNIGA C.F. "B"	0-4	1-12	2-6	1-8	1-6	3-5	1-3	1-3	5-4	1-7	2-2		4-4	3-1	12	C.D. La Cisterniga C.F. "B"	9	26	2	3	21	38	134
C.D. MARIANISTAS VALLADOLID "B"	0-11	2-11	0-7	0-10	0-15	2-7	0-5	1-8	2-8	4-11	3-2	6-3		1-2	13	C.D. Marianistas Valladolid "B"	8	26	2	2	22	47	212
C.D.F. MOJADOS "B"	1-7	2-9	0-8	1-7	2-8	0-7	1-4	1-9	1-8	0-10	2-2	2-2	3-3		14	C.D. F. Mojados "B"	6	26	1	3	22	32	179

VALLADOLID GRUPO III	VALLADOLID													
	C.D. UVA FUN. REAL VALLADOLID	C.D. UNIÓN ARROYO "C"	C.D. SAN AGUSTIN RECOLETOS	C.D. RENEDE DE ESGUEVA	C.D. TUDELA "B"	C.D. ZARATAN SPORT "C"	C.D. CIGALES "B"	ATLÉTICO PINCIA "B"	C.D. SAN JOSE JESUITAS "B"	C.F. VIANA DE CEGA	C.D. SANTOVENIA "B"	C.D. DON BOSCO "C"	C.D. LAGUNA PROMESAS "B"	C.D. SPORTING LAGUNA
C.D. UVA FUN. REAL VALLADOLID	8-2	4-2	8-2	7-1	10-0	12-0	9-0	11-1	13-0	11-0	11-0	11-0	13-1	
C.D. UNIÓN ARROYO "C"	0-3	3-1	2-5	1-0	5-1	6-3	1-1	7-4	6-1	7-2	3-0	3-2	7-2	
C.D. SAN AGUSTIN RECOLETOS	2-3	2-4	2-0	1-1	7-0	3-2	9-0	11-0	3-0	9-0	9-0	2-0	15-1	
C.D. RENEDE DE ESGUEVA	0-5	2-4	3-5	2-2	1-1	9-0	10-0	13-0	9-0	5-1	8-0	2-0	4-2	
C.D. TUDELA "B"	1-3	4-3	2-4	0-0	3-3	6-2	13-1	10-1	5-1	9-0	10-0	4-1	9-2	
C.D. ZARATAN SPORT "C"	0-5	0-0	0-0	1-2	2-2	5-1	4-1	10-0	4-1	8-3	7-0	3-1	16-0	
C.D. CIGALES "B"	0-8	2-4	2-2	2-5	3-3	2-4	7-1	8-1	6-3	14-4	3-1	8-3	9-3	
ATLÉTICO PINCIA "B"	0-9	1-3	1-4	0-7	0-8	1-3	1-4	2-5	4-0	7-3	3-2	2-3	4-3	
C.D. SAN JOSE JESUITAS "B"	0-13	2-1	2-1	1-6	1-4	0-5	1-4	2-3	4-3	7-2	5-4	7-0	6-4	
C.F. VIANA DE CEGA	0-9	3-6	1-7	3-8	2-5	1-5	4-7	3-0	5-4	6-2	2-2	4-2	9-6	
C.D. SANTOVENIA "B"	1-14	0-8	1-9	2-12	0-10	0-7	4-10	3-6	2-0	1-7	2-3	4-4	7-3	
C.D. DON BOSCO "C"	0-11	1-5	2-8	0-10	0-4	2-5	1-3	0-2	2-2	2-2	2-3	4-1	7-3	
C.D. LAGUNA PROMESAS "B"	0-9	5-6	1-6	1-6	1-8	3-2	0-6	1-3	4-1	4-7	1-4	6-4	4-6	
C.D. SPORTING LAGUNA	1-11	2-7	1-13	0-6	1-12	1-6	0-4	1-2	4-4	4-1	4-8	3-4	3-3	

PTO	Equipo	Ptos	J.	G.	E.	P.	F.	C.
1	C.D. Universidad De Valladolid	78	26	26	0	0	231	14
2	C.D. Unión Arroyo "C"	59	26	19	2	5	104	57
3	C.D. San Agustin Recoletos	57	26	18	3	5	137	34
4	C.D. Renedo De Esgueva	57	26	18	3	5	137	42
5	C.D. Tudela "B"	54	26	16	6	4	136	42
6	C.D. Zaratan Sport "C"	48	26	14	6	6	82	52
7	C.D. Cigales "B"	44	26	14	2	10	112	94
8	Atlético Pincia "B"	28	26	9	1	16	46	117
9	C.D. San Jose Jesuitas "B"	27	26	8	3	15	61	129
10	C.F. Viana De Cega	23	26	7	2	17	69	128
11	C.D. Santovenia "B"	16	26	5	1	20	59	183
12	C.D. Don Bosco "C"	15	26	4	3	19	43	131
13	C.D. Laguna Promesas "B"	14	26	4	2	20	51	125
14	C.D. Sporting Laguna	8	26	2	2	22	61	181

VALLADOLID GRUPO IV	VALLADOLID													
	C.D. MARIANISTAS VALLADOLID	C.D. BOECILLO "C"	ATLÉTICO PARQUESOL C.F.	C.D. ISCAR "B"	C.D. SAN PÍO X "C"	C.D. SUR ATLÉTICO "B"	ATLÉTICO TORDESILLAS "B"	C.D. SANTOVENIA	C.D. RENEDE DE ESGUEVA "B"	C.D. EL PARAMO	C.D. LA CISTERNIGA C.F. "C"	C.D. VILLA DE SIMANCAS "C"	C.D. SAN AGUSTIN REC. "B"	C.D. PEDRAJAS "B"
C.D. MARIANISTAS VALLADOLID	0-0	4-3	9-0	8-4	9-2	6-4	5-1	6-3	13-2	4-1	7-2	16-1	11-1	
C.D. BOECILLO "C"	1-7	1-1	3-1	5-1	3-1	3-1	4-1	5-0	4-0	6-2	5-0	6-2	7-1	
ATLÉTICO PARQUESOL C.F.	2-4	1-2	2-1	2-5	2-3	1-3	4-0	1-2	6-2	7-1	8-2	11-1	12-2	
C.D. ISCAR "B"	2-4	2-3	3-5	5-4	4-1	3-4	3-1	6-2	3-1	7-2	4-1	9-1	11-0	
C.D. SAN PÍO X "C"	3-1	4-4	3-8	0-4	5-3	3-0	9-1	3-3	2-3	1-3	5-1	4-1	11-0	
C.D. SUR ATLÉTICO "B"	2-2	1-4	2-3	5-4	0-6	3-0	4-2	1-1	1-2	3-2	10-1	4-2	7-0	
ATLÉTICO TORDESILLAS "B"	2-3	3-2	1-3	2-3	4-3	0-2	1-4	1-2	6-1	7-1	10-2	3-3	14-0	
C.D. SANTOVENIA	2-8	0-1	4-2	1-2	1-3	3-7	1-1	3-1	3-1	5-3	9-1	9-2	8-0	
C.D. RENEDE DE ESGUEVA "B"	0-7	5-5	1-4	5-1	2-5	1-6	2-3	1-4	3-7	4-4	3-0	6-2	6-0	
C.D. EL PARAMO	2-7	2-5	3-4	2-4	1-4	0-2	1-2	4-2	2-6	1-1	6-2	4-2	8-0	
C.D. LA CISTERNIGA C.F. "C"	2-5	5-5	3-4	4-6	1-7	2-4	0-11	4-5	3-0	3-2	1-4	14-3	8-1	
C.D. VILLA DE SIMANCAS "C"	0-11	3-2	2-6	0-4	1-5	2-2	0-6	2-5	1-5	1-3	3-2	4-3	12-1	
C.D. SAN AGUSTIN RECOLETOS "B"	2-10	2-7	2-8	0-9	2-6	3-6	0-1	6-5	2-8	2-4	2-7	1-1	12-0	
C.D. PEDRAJAS "B"	0-11	1-11	0-12	0-9	0-9	0-6	1-2	1-8	1-9	1-4	2-7	1-2	0-5	

PTO	Equipo	Ptos	J.	G.	E.	P.	F.	C.
1	C.D. Marianistas Valladolid	71	26	23	2	1	178	44
2	C.D. Boecillo "C"	59	26	18	5	3	104	47
3	Atlético Parquesol C.F.	52	26	17	1	8	122	57
4	C.D. Iscar "B"	51	26	17	0	9	110	62
5	C.D. San Pío X "C"	50	26	16	2	8	115	64
6	C.D. Sur Atlético "B"	48	26	15	3	8	88	63
7	Atlético Tordesillas "B"	44	26	14	2	10	92	53
8	C.D. Santovenia	37	26	12	1	13	88	80
9	C.D. Renedo De Esgueva "B"	34	26	10	4	12	81	83
10	C.D. El Paramo	31	26	10	1	15	68	89
11	C.D. La Cisterniga C.F. "C"	24	26	7	3	16	86	109
12	C.D. Villa De Simancas "C"	20	26	6	2	18	50	125
13	C.D. San Agustin Recoletos "B"	11	26	3	2	21	64	162
14	C.D. Pedrajas "B"	0	26	0	0	26	14	222

## ► 1ª División Provincial de Prebenjamines

ÁVILA	ÁVILA				
	C.D. COLEGIOS DIOCESANOS	C.D. BOSCO DE ARÉVALO	C.D. LINKO	C.D. MILAGROSA - LAS NIEVES	C.D. JUAN DE YEPES
C.D. COLEGIOS DIOCESANOS		0-4 1-3 3-2	7-2 3-1 7-1	9-0 10-2	9-0 9-0
C.D. BOSCO DE ARÉVALO	1-3 2-3		10-0 9-1	16-1 19-0 0-0	22-0 0-0 0-0
C.D. LINKO	2-5 0-9	1-8 3-13 2-6		7-0 8-3 8-0	7-1 6-0
C.D. MILAGROSA - LAS NIEVES	0-10 0-10 0-10	0-9 0-15	3-6 2-9		8-1 8-0 4-0
C.D. JUAN DE YEPES	0-8 0-9 0-11	1-20 0-16	1-8 0-13 0-9	0-14 2-5	

PTO	Equipo	Ptos	J.	G.	E.	P.	F.	C.
1	C.D. Colegios Diocesanos	54	20	18	0	2	136	20
2	C.D. Bosco De Arévalo	51	20	17	0	3	184	19
3	C.D. Linko	30	20	10	0	10	94	87
4	C.D. Milagrosa - Las Nieves	15	20	5	0	15	50	152
5	C.D. Juan De Yepes	-3	20	0	0	20	6	192

	BURGOS														
	BURGOS C.F.	C.D. ARCOS DE LA LLANA	C.D. BURGOS PROMESAS	C.D. INTERNVISTA ALEGRE	C.D. BUPOLSA	C.D. ARANDA RIBER	C.D. JUVENIL CÍRCULO CATÓLICO	C.D. ALFOZ QUINTANADUEÑAS	ARANDINA C.F.	VADILLOS C.F.	CF. BRIVIESCA	C.D.B. CONDADO DE CASTILLA	BURGOS UNIÓN DEPORTIVA	C.D. TRABAJA BRIDGESTONE	
BURGOS C.F.		4-2	3-5	4-3	6-0	8-1	5-1	4-1	12-0	16-0	12-0	12-0	13-0	15-0	
C.D. ARCOS DE LA LLANA	5-3		4-4	3-1	2-5	4-2	1-0	3-1	8-1	12-0	10-0	7-0	8-0	15-0	
C.D. BURGOS PROMESAS 2000	3-3	2-4		9-2	4-4	0-2	3-3	8-2	10-0	11-0	11-0	12-2	10-1	21-0	
C.D. INTERNACIONAL VISTA ALEGRE	0-6	5-4	2-6		4-1	5-1	3-3	6-1	6-2	13-2	18-1	11-0	10-0	20-0	
C.D. BUPOLSA	1-4	3-2	3-3	1-1		4-3	3-5	10-3	9-3	13-0	11-1	9-2	12-1	13-0	
C.D. ARANDA RIBER	1-1	1-2	2-0	1-2	3-3		2-3	3-1	5-3	8-1	13-0	6-0	6-0	19-0	
C.D. JUVENIL CÍRCULO CATÓLICO	1-4	0-4	0-4	1-4	0-5	2-4		5-1	5-1	11-0	6-1	3-0	15-0	12-0	
C.D. ALFOZ DE QUINTANADUEÑAS	0-7	3-3	2-8	2-6	3-6	1-3	2-0		9-2	12-1	11-1	6-0	18-0	18-0	
ARANDINA C.F.	2-8	1-9	1-7	3-8	0-12	0-11	2-4	3-7		12-3	5-2	6-2	12-0	13-0	
VADILLOS C.F.	0-14	2-14	2-16	1-13	0-18	2-17	0-2	1-11	3-14		3-3	3-3	4-2	7-0	
CF. BRIVIESCA	0-9	0-11	0-12	0-8	0-8	0-7	0-10	0-7	1-9	7-4		3-3	5-1	5-0	
C.D.B. CONDADO DE CASTILLA	1-9	2-10	1-8	0-10	1-7	0-5	0-5	2-5	1-8	3-7	5-0		1-1	8-1	
BURGOS UNIÓN DEPORTIVA	0-12	0-14	0-15	0-10	1-18	0-13	0-13	0-4	3-7	2-4	2-1	3-3		8-1	
C.D. TRABAJA BRIDGESTONE	0-13	0-14	0-21	0-13	0-18	0-13	1-11	0-19	0-15	1-6	0-3	1-4	0-5		

PTO	Equipo	Ptos	J.	G.	E.	P.	F.	C.
1	Burgos C.F.	68	26	22	2	2	207	27
2	C.D. Arcos De La Llana	62	26	20	2	4	175	40
3	C.D. Burgos Promesas 2000	59	26	18	5	3	213	43
4	C.D. Internacional Vista Alegre	59	26	19	2	5	184	52
5	C.D. Bupolsa	58	26	18	4	4	197	52
6	C.D. Aranda Ribier	53	26	17	2	7	152	42
7	C.D. Juv. Del Círculo Católico	47	26	15	2	9	121	50
8	C.D. Alfoz De Quintanadueñas	40	26	13	1	12	150	82
9	Arandina C.F.	30	26	10	0	16	125	145
10	Vadillos C.F.	17	26	5	2	19	56	248
11	C.F. Brivesca	14	26	4	2	20	34	196
12	C.D.B. Condado De Castilla	13	26	3	4	19	44	158
13	Burgos Unión Deportiva	11	26	3	2	21	30	229
14	C.D. Trabajadores Bridgestone	0	26	0	0	26	5	329

	LEÓN GRUPO I														
	PUENTE CASTRO F.C.	C.D. LA VIRGEN DEL CAMINO	C.D. ATLÉTICO TROBAJO H	C.D. SAN LORENZO	C.D. LOYOLA	C.D. CASA DE ASTURIAS EN LEÓN	C.D.F. ATLÉTICO PINILLA	C.D. FÚTBOL SAN ANDRÉS	C. Y D. LEONESA S.A.D.	C.D. FÚTBOL PEÑA	C.D. LA BAÑEZA	C.D. DIVINA PASTORA LEÓN	VEGUELLINA C.F.	LEÓN C.F.	
PUENTE CASTRO F.C.		8-1	6-3	5-3	3-2	5-2	11-0	8-0	7-2	9-2	15-0	13-0	17-0	13-1	
C.D. LA VIRGEN DEL CAMINO	2-0		5-2	3-2	2-2	3-1	2-0	7-1	7-2	2-1	9-1	5-1	7-1	10-1	
C.D. ATLÉTICO TROBAJO H	4-4	5-2		4-3	2-1	4-1	3-2	7-2	4-1	10-3	7-2	6-1	10-1	11-0	
C.D. SAN LORENZO	2-8	2-6	3-1		4-1	4-2	3-0	3-1	2-0	5-1	9-0	7-1	6-3	5-1	
C.D. LOYOLA	0-6	4-3	0-0	1-0		1-1	2-1	2-2	4-0	3-0	4-1	5-1	6-0	12-0	
C.D. CASA DE ASTURIAS EN LEÓN	3-6	1-8	4-3	1-3	4-2		4-0	2-1	8-1	4-0	4-2	6-0	3-2	8-1	
C.D.F. ATLÉTICO PINILLA	0-6	4-2	1-4	3-1	1-1	2-0		6-1	2-0	3-0	7-1	2-0	4-0	12-0	
C.D. FÚTBOL SAN ANDRÉS	1-9	2-3	2-4	1-4	2-5	5-8	5-2		4-1	8-3	7-0	6-1	7-2	12-2	
C. Y D. LEONESA S.A.D.	0-6	0-6	1-4	0-7	0-4	1-9	1-5	2-5		5-1	3-2	4-1	10-2	7-0	
C.D. FÚTBOL PEÑA	0-6	0-5	3-4	1-3	2-4	2-3	1-3	4-5	4-4		5-0	2-1	0-1	7-0	
C.D. LA BAÑEZA	2-8	0-13	4-5	2-4	0-8	3-7	0-2	4-5	2-1	3-3		1-3	2-4	12-3	
C.D. DIVINA PASTORA LEÓN	2-8	0-2	2-12	0-9	0-5	0-2	1-2	1-3	1-4	5-7	2-4		6-3	10-3	
VEGUELLINA C.F.	0-15	3-6	0-5	2-9	0-8	2-5	2-4	0-4	0-3	2-4	4-5	2-4		6-1	
LEÓN C.F.	1-20	0-8	1-14	2-13	1-13	1-13	0-9	1-10	2-5	2-10	0-9	0-6	0-8		

PTO	Equipo	Ptos	J.	G.	E.	P.	F.	C.
1	Puente Castro F.C.	73	26	24	1	1	222	33
2	C.D. La Virgen Del Camino	64	26	21	1	4	129	44
3	C.D. Atlético Trobajo H	62	26	20	2	4	138	55
4	C.D. San Lorenzo	57	26	19	0	7	116	50
5	C.D. Loyola	53	26	16	5	5	100	36
6	C.D. Casa De Asturias En León	52	26	17	1	8	106	62
7	C.D. F. Atlético Pinilla	49	26	16	1	9	77	51
8	C.D. Fútbol San Andrés	40	26	13	1	12	102	91
9	C. Y D. Leonesa S.A.D.	25	26	8	1	17	58	99
10	C.D. Fútbol Peña	20	26	6	2	18	66	100
11	C.D. La Bañeza	16	26	5	1	20	62	142
12	C.D. Divina Pastora León	15	26	5	0	21	50	123
13	Veguellina C.F.	12	26	4	0	22	50	151
14	León C.F.	0	26	0	0	26	24	263

	LEÓN GRUPO II														
	S.D. POFERRADINA C.F. S.A.D.	SOCCER POFERRADINA	C.D. COLUMBRIANOS	C.D. LA MORENICA	ATLÉTICO TEMPLARIO	UNIÓN CACABELENSE	C.D. FÚTBOL CUBILLOS	C.D. SAN IGNACIO	C.D. CABOALLES DE ABAJO	ATLÉTICO BIERZO	C.D. CENTRO OPTICO BERCIANO	ATLÉTICO BEMBIBRE	C.D. CUATROVIENTOS	C.D. SANTA MARTA	
S.D. POFERRADINA C.F. S.A.D.		1-1	4-3	1-0	6-2	7-2	7-1	9-1	3-0	6-5	10-0	9-0	10-1	12-1	
SOCCER POFERRADINA	4-4		7-3	6-1	6-3	8-1	11-1	5-2	9-0	9-0	9-1	17-0	8-0	11-2	
C.D. COLUMBRIANOS	1-7	1-4		3-3	7-3	4-2	6-1	11-2	6-3	7-4	6-3	10-0	11-1	14-4	
C.D. LA MORENICA	3-5	3-2	5-5		3-4	9-1	10-4	4-1	10-2	7-0	6-3	11-1	10-0	10-4	
ATLÉTICO TEMPLARIO	2-11	3-7	4-6	3-4		5-4	8-6	5-2	10-2	5-2	6-3	10-4	10-1	14-3	
UNIÓN CACABELENSE	4-7	2-8	2-3	3-2	4-4		7-5	7-3	9-2	6-6	4-1	9-2	8-2	9-2	
C.D. FÚTBOL CUBILLOS	3-9	2-10	4-12	2-15	7-9	7-3		5-4	7-2	4-4	4-1	12-1	10-2	8-5	
C.D. SAN IGNACIO	4-6	0-9	2-9	1-11	6-9	4-5	5-8		3-7	3-2	4-3	8-2	5-1	6-3	
C.D. CABOALLES DE ABAJO	0-7	2-12	1-8	2-2	2-7	3-6	3-5	0-5		4-3	5-3	9-1	4-3	10-1	
ATLÉTICO BIERZO	1-8	2-5	4-7	3-3	2-8	1-5	3-3	4-6	1-4		7-4	5-2	3-1	5-2	
C.D. CENTRO OPTICO BERCIANO	1-7	1-13	2-10	1-13	2-12	3-9	2-10	7-3	3-2	6-7		5-0	3-1	4-2	
ATLÉTICO BEMBIBRE	1-9	1-14	1-9	2-8	1-10	1-1	2-6	2-3	2-0	3-2	1-3		6-3	1-3	
C.D. CUATROVIENTOS	0-7	1-12	0-8	0-11	3-9	0-6	3-4	2-4	1-7	3-4	2-3	1-3		4-1	
C.D. SANTA MARTA	2-11	0-12	1-14	0-6	2-15	2-6	3-9	2-7	1-6	4-10	9-4	0-3	2-3		

PTO	Equipo	Ptos	J.	G.	E.	P.	F.	C.
1	S.D. Ponferradina C.F. S.A.D.	74	26	24	2	0	183	43
2	Soccer Ponferradina	71	26	23	2	1	219	37
3	C.D. Columbianos	62	26	20	2	4	184	74
4	C.D. La Morenica	55	26	17	4	5	170	59
5	Atlético Templario	55	26	18	1	7	180	106
6	Unión Cacabelense	45	26	14	3	9	125	101
7	C.D. Fútbol Cubillos	41	26	13	2	11	138	147
8	C.D. San Ignacio	30	26	10	0	16	94	138
9	C.D. Caboalles De Abajo	28	26	9	1	16	82	128
10	Atlético Bierzo	25	26	7	4	15	90	125
11	C.D. Centro Optico Berciano	21	26	7	0	19	72	162
12	Atlético Bembibre	16	26	5	1	20	43	177
13	C.D. Cuatrovientos	6	26	2	0	24	39	169
14	C.D. Santa Marta	6	26	2	0	24	61	214

PALENCIA										
	C.D.F. SAN ANTONIO	C.D.D. BASE VILLAMURIEL	C.D. MARISTA DE F.S.	C.D. PAN Y GUINDAS	C.D. SAN JUANILLO	ATLÉTICO AGUILAR	C.D. LA SALLE	C.D.I. DE LA AMISTAD	C.D. VELLILLA	
C.D.F. SAN ANTONIO		4-1	5-0	3-0 10-0	10-0 19-0	19-0 16-0	16-0	12-0	17-0 15-0	
C.D.D. BASE VILLAMURIEL	2-5 1-5		4-1 4-3	9-1	4-2 6-4	7-2	10-1 9-0	6-0 11-2	11-0	
C.D. MARISTA DE F.S.	1-8 1-13	7-8		3-1	7-4	6-2	15-1 4-1	9-1	10-7 10-2	
C.D. PAN Y GUINDAS	1-8	3-3 1-2	1-4 2-3		3-2 4-4	4-1	2-2 6-0	4-2 3-2	9-1	
C.D. SAN JUANILLO	0-14	2-6	1-6 2-8	2-4		11-1 7-2	5-4 1-1	5-2 6-3	6-6	
ATLÉTICO AGUILAR	0-13	0-8 5-8	3-11 3-6	2-6 3-4	4-7		2-6	4-3 5-2	7-6	
C.D. LA SALLE	0-9 1-10	0-7	0-8	1-4	3-4	3-3 3-3		2-3	3-5 5-0	
C.D.I. DE LA AMISTAD	1-18 0-11	3-8	0-3 0-9	3-8	0-4	4-2	5-5 0-4		4-3 6-3	
C.D. VELLILLA	0-16	1-11 2-7	3-13	0-9 2-8	1-4 7-11	4-5 6-7	4-1	4-4		

PTO	Equipo	Ptos	J.	G.	E.	P.	F.	C.
1	C.D.F. San Antonio	72	24	24	0	0	276	9
2	C.D.D. Base Villamuriel	61	24	20	1	3	153	54
3	C.D. Marista De F.S.	54	24	18	0	6	148	76
4	C.D. Pan Y Guindas	42	24	13	3	8	84	72
5	C.D. San Juanillo	33	24	10	3	11	94	125
6	Atlético Aguilar	17	24	5	2	17	66	170
7	C.D. La Salle	14	24	3	5	16	47	135
8	C.D.I. De La Amistad	14	24	4	2	18	50	149
9	C.D. Velilla	8	24	2	2	20	67	195

SALAMANCA														
	U.D. SANTA MARTA DE TORMES	C.D. H. CAMELOT HELMÁNTICA	C.D. CARBAJOSA DE LA SAGRADA	C.D. MUNIBAR PIZARRALES	C.D. BARRIO EL ZURGUEN	C.D. UNION. SALAMANCA C.F.	C.D. VILLARES DE LA REINA	C.D. VILLAMAYOR	C.D. GUIJUELO D.O.	C.D. AMIGOS DE CABRERIZOS	C.D. NAVEGA	SPORTING CARBAJOSA	C.D. PEÑARANDA BRACAMONTE	C.D. CRISTO REY BARRIO VIDAL
U.D. SANTA MARTA DE TORMES		7-2	3-2	3-3	4-1	5-0	6-2	6-0	9-0	14-0	16-0	11-1	15-0	8-0
C.D. H. CAMELOT HELMÁNTICA	3-5		3-4	2-2	4-3	2-1	8-1	6-4	8-0	13-1	8-0	12-3	13-0	18-0
C.D. CARBAJOSA DE LA SAGRADA	3-4	0-0		3-1	0-5	1-1	3-3	1-1	2-1	6-1	4-0	4-1	5-0	4-1
C.D. MUNIBAR PIZARRALES	3-3	3-6	1-2		3-2	3-2	8-5	3-1	4-2	5-2	14-2	13-2	8-1	20-0
C.D. BARRIO EL ZURGUEN	1-6	1-3	4-1	2-2		2-3	7-1	7-2	1-2	10-0	5-1	13-1	7-1	19-0
C.D. UNIONISTAS SALAMANCA C.F.	3-6	1-2	5-3	1-1	3-1		3-4	5-2	4-1	8-0	3-3	13-1	9-0	14-0
C.D. VILLARES DE LA REINA	0-10	4-5	1-2	5-2	0-4	3-3		3-7	5-3	8-3	8-2	12-3	6-3	10-6
C.D. VILLAMAYOR	1-9	1-5	0-3	3-2	4-2	4-1	2-2		2-4	5-1	4-3	7-0	6-2	14-1
C.D. GUIJUELO D.O.	1-6	2-2	1-3	0-2	1-5	3-3	4-5	5-2		2-2	3-1	10-0	3-0	9-0
C.D. AMIGOS DE CABRERIZOS	0-10	2-8	1-3	2-9	3-9	2-5	1-7	2-4	1-5		3-4	6-1	5-2	5-1
C.D. NAVEGA	0-10	2-5	1-3	2-8	0-2	0-4	1-5	1-4	1-3	2-3		7-5	3-0	4-0
SPORTING CARBAJOSA	1-15	1-11	0-4	1-11	3-9	0-8	1-12	2-9	0-5	3-7	1-8		2-2	3-2
C.D. PEÑARANDA BRACAMONTE	0-3	0-13	1-6	0-12	3-5	0-7	1-6	1-8	0-3	0-2	3-3	0-5		3-0
C.D. CRISTO REY BARRIO VIDAL	0-3	1-7	1-3	0-11	1-7	1-10	0-12	2-8	3-5	0-13	0-14	3-12	2-2	

PTO	Equipo	Ptos	J.	G.	E.	P.	F.	C.
1	U.D. Santa Marta De Tormes	74	26	24	2	0	197	27
2	C.D. H. Camelot Helmántica	63	26	20	3	3	169	49
3	C.D. Carbajosa De La Sagrada	55	26	17	4	5	75	41
4	C.D. Munibar Pizarrales	53	26	16	5	5	154	54
5	C.D. Barrio El Zurguen	49	26	16	1	9	134	52
6	C.D. Unionistas Salamanca C.F.	47	26	14	5	7	120	50
7	C.D. Villares De La Reina	45	26	14	3	9	130	98
8	C.D. Villamayor	44	26	14	2	10	105	79
9	C.D. Guijuelo	39	26	12	3	11	78	71
10	C.D. Amigos De Cabrerizos	22	26	7	1	18	68	144
11	C.D. Navega	20	26	6	2	18	65	124
12	Sporting Carbajosa	10	26	3	1	22	53	214
13	C.D. Peñaranda Bracamonte	6	26	1	3	22	25	157
14	C.D. Cristo Rey Barrio Vidal	-2	26	0	1	25	25	238

SORIA										
	C.D. CALASANZ DE SORIA	C.D. NUMANCIA DE SORIA S.A.D.	C.D. MANUEL RUIZ ZORRILLA	C.D. SAN JOSÉ	S.D. ALMAZÁN	C.D. GOLMAYO-CAMARETAS	C.D. COVALEDA	C.D. NUMANCIA DE SORIA S.A.D. "B"	C.D. SAN JOSÉ "B"	C.D. CALASANZ DE SORIA "B"
C.D. CALASANZ DE SORIA		4-3 6-1	6-0	5-1	7-3	12-2 9-0	11-2	13-2	11-0 6-2	11-0 9-2
C.D. NUMANCIA DE SORIA	2-7		2-1 6-2	8-5	5-3 9-2	7-1 6-0	7-1 6-2	13-0 6-2	16-0	7-0
C.D. MANUEL RUIZ ZORRILLA	2-3 0-1	9-2		6-2 1-2	3-5 4-3	9-1	7-2	7-1 8-1	9-0	21-1
C.D. SAN JOSÉ	2-5 3-4	5-5 3-8	3-11		4-0	7-1	6-2	7-1	12-0 9-1	17-0 11-1
S.D. ALMAZÁN	2-5 3-5	3-6	2-5	6-7 3-2		2-3	11-1 10-4	9-2 6-2	12-0	14-1 5-2
C.D. GOLMAYO-CAMARETAS	0-6	4-9	1-10 0-8	3-8 2-6	0-12 4-2		1-3	3-8 10-4	6-1	12-1
C.D. COVALEDA	0-11 2-8	2-6	2-12 3-10	3-12 1-11	5-7	6-3 3-3		7-4	10-2	10-0 10-1
C.D. NUMANCIA DE SORIA "B"	0-8 0-10	2-9	1-9	1-7 0-4	2-4	3-5	2-6 4-1		11-2 4-0	4-0 5-3
C.D. SAN JOSÉ "B"	0-9	0-14 0-7	0-16 1-12	0-7	1-11 1-8	4-6 1-8	3-10 0-7	1-4		4-1
C.D. CALASANZ DE SORIA "B"	1-10	0-18 0-16	1-18 1-17	0-9	0-11	2-7 3-12	2-2	1-7	5-9 3-4	

PTO	Equipo	Ptos	J.	G.	E.	P.	F.	C.
1	C.D. Calasanz De Soria	81	27	27	0	0	202	35
2	C.D. Numancia Soria S.A.D.	67	27	22	1	4	204	64
3	C.D. Manuel Ruiz Zorrilla	60	27	20	0	7	217	53
4	C.D. San José	55	27	18	1	8	172	78
5	S.D. Almazán	45	27	15	0	12	159	90
6	C.D. Golmayo-Camaretas	31	27	10	1	16	98	152
7	C.D. Covalada	29	27	9	2	16	107	160
8	C.D. Numancia Soria "B"	24	27	8	0	19	77	159
9	C.D. San José "B"	9	27	3	0	24	37	234
10	C.D. Calasanz De Soria "B"	1	27	0	1	26	32	280

VALLADOLID		C.D. LAGUNA	C.D. ARROYO PISUERGA	U.D. SUR	ATLÉTICO PARQUESOL C.F.	C.D. BOECILLO	VICTORIA C.F.	C.F. PEGASO	C.D. SAN VIATOR	C.D. ARCÉS	C.D. ATLÉTICO ARROYO	C.D. TUDELA	C.D. ZARATAN SPORT	C.D. SAN AGUSTIN VALLADOLID	C.D. JUVENTUD RONDILLA
C.D. LAGUNA			3-3	4-2	4-3	5-0	3-2	8-4	8-2	6-2	10-1	7-0	7-0	10-2	13-1
C.D. ARROYO PISUERGA	2-6			6-2	8-0	4-7	8-5	10-3	5-1	8-2	11-2	14-1	7-1	9-0	10-1
U.D. SUR	2-3	4-8			4-1	5-0	4-3	6-2	3-0	5-1	4-2	5-1	2-1	5-1	7-1
ATLÉTICO PARQUESOL C.F.	0-4	2-2	4-3			2-2	5-4	6-3	1-2	4-3	7-0	5-4	4-2	2-3	8-1
C.D. BOECILLO	1-4	3-8	3-4	4-3			0-3	2-5	3-2	2-2	9-1	7-1	2-2	8-0	11-1
VICTORIA C.F.	2-3	2-4	1-2	2-5	4-4			3-2	4-2	5-2	3-2	5-2	4-1	3-3	8-0
C.F. PEGASO	2-2	5-7	4-6	0-6	3-5	4-2			6-4	3-5	8-0	6-1	6-3	5-0	6-2
C.D. SAN VIATOR	0-4	1-8	0-4	1-6	3-1	2-2	2-4			2-1	1-3	2-0	1-1	3-2	7-1
C.D. ARCÉS	0-2	1-5	0-8	1-1	2-5	2-6	2-3	4-3			4-1	4-4	3-2	3-3	3-1
C.D. ATLÉTICO ARROYO	0-4	2-10	0-10	1-3	2-5	1-4	4-3	4-7	1-3			4-1	5-4	8-5	5-1
C.D. TUDELA	0-2	0-5	1-5	4-9	1-2	1-3	3-3	3-1	2-4	4-3			6-2	3-1	9-1
C.D. ZARATAN SPORT	1-7	2-3	2-1	2-6	0-4	2-1	2-7	1-2	3-1	3-4	2-4			2-2	4-2
C.D. SAN AGUSTIN VALLADOLID	1-9	0-8	0-3	3-12	2-5	1-4	3-6	0-2	0-2	2-3	6-0	4-5			6-1
C.D. JUVENTUD RONDILLA	0-7	1-11	0-9	0-7	2-5	0-10	1-5	2-7	3-4	1-3	3-7	1-6	1-5		

PTO	Equipo	Ptos	J.	G.	E.	P.	F.	C.
1	C.D. Laguna	74	26	24	2	0	145	33
2	C.D. Arroyo Pisuerga	68	26	22	2	2	184	57
3	U.D. Sur	60	26	20	0	6	115	49
4	Atlético Parquesol C.F.	51	26	16	3	7	112	67
5	C.D. Boecillo	46	26	14	4	8	100	71
6	Victoria C.F.	42	26	13	3	10	95	65
7	C.F. Pegaso	41	26	13	2	11	108	95
8	C.D. San Viator	32	26	10	2	14	60	81
9	C.D. Arces	31	26	9	4	13	61	88
10	C.D. Atlético Arroyo	27	26	9	0	17	62	127
11	C.D. Tudela	23	26	7	2	17	63	111
12	C.D. Zaratan Sport	21	26	6	3	17	56	96
13	C.D. San Agustin Valladolid	15	26	4	3	19	55	122
14	C.D. Juventud Rondilla	0	26	0	0	26	29	183

## ▶ 2ª División Provincial de Prebenjamines

ÁVILA		C.D. COLEG. DIOCESANOS "B"	ARÉVALO C.F.	C.D. ZONA NORTE EL SEMINARIO	C.D. LINKO "B"	C.D. BOSCO DE ARÉVALO "B"	C.D. MILAGROSA - LAS NIEVES "B"
C.D. COLEGIOS DIOCESANOS "B"			1-3 4-4 4-3	6-1 5-3 5-0	6-3 3-0	3-1 7-1	10-1 10-0 7-0
ARÉVALO C.F.	6-3 2-3			5-1 1-1	5-2 5-3 6-3	4-2 7-2 9-5	10-1 4-2 7-3
C.D. ZONA NORTE EL SEMINARIO	0-14 2-6	5-3 3-1 1-5			4-1 1-4 2-2	1-5 2-0 2-0	8-1 5-2
C.D. LINKO "B"	0-13 2-6 1-7	3-6 3-6	5-4 2-4			6-2 3-3	9-0 8-4 10-0
C.D. BOSCO DE ARÉVALO "B"	3-7 1-5 0-6	0-0 2-4	1-1 3-5	5-3 2-4 2-5			14-2 6-1
C.D. MILAGROSA - LAS NIEVES "B"	0-6 1-10	0-8 1-3	1-13 0-2 0-10	1-6 0-8	1-12 2-7 5-7		

PTO	Equipo	Ptos	J.	G.	E.	P.	F.	C.
1	C.D. Colegios Diocesanos "B"	67	25	22	1	2	157	38
2	Arévalo C.F.	57	25	18	3	4	117	58
3	C.D. Zona Norte El Seminario	39	25	12	3	10	81	78
4	C.D. Linko "B"	32	25	10	2	13	96	97
5	C.D. Bosco De Arévalo "B"	24	25	7	3	15	86	95
6	C.D. Milagrosa - Las Nieves B	0	25	0	0	25	29	200



BURGOS	C.D. BURGOS PROMESAS 2000 "B"	C.D. ALBA CASTELLAE	C.D. TARDAJOS	C.D. SAN FELICES	C.D. SAN CRISTOBAL CASTILLA	C.D. JUVENTUD DEL CÍRCULO CATÓLICO "B"	ARANDINA C.F. "B"	C.D. INTERNACIONAL VISTA ALEGRE "B"
	C.D. BURGOS PROMESAS 2000 "B"		3-5 10-1	6-2 7-0	7-0 4-3	7-1 13-1	10-3 9-2	6-0 16-1
C.D. ALBA CASTELLAE	2-6 3-4		5-4 2-2	4-2 6-2	7-5 7-0	7-2 6-7	8-2 5-2	8-3 6-4
C.D. TARDAJOS	3-2 2-5	4-5 1-5		6-0 3-0	3-0 7-2	7-0 2-2	4-0 4-1	3-3 8-1
C.D. SAN FELICES	2-6 6-5	5-6 4-1	3-5 1-5		2-6 3-2	5-2 4-6	4-1 5-2	4-0 5-3
C.D. SAN CRISTOBAL CASTILLA	6-4 1-9	1-1 0-9	3-5 2-5	3-5 1-4		7-2 2-2	5-2 6-1	5-2 2-5
C.D. JUVENTUD CÍRCULO CATÓLICO "B"	1-11 1-12	4-6 1-6	1-6 3-5	3-4 1-3	5-5 5-2		4-8 2-2	7-1 5-4
ARANDINA C.F. "B"	1-5 0-7	2-6 2-7	4-4 0-2	3-4 1-6	3-0 3-8	4-2 3-6		2-0 7-1
C.D. INTERNACIONAL VISTA ALEGRE "B"	0-8 1-14	2-9 6-6	0-4 1-10	2-4 0-14	0-3 2-7	0-12 3-4	0-9 2-3	

PTO	Equipo	Ptos	J.	G.	E.	P.	F.	C.
1	C.D. Burgos Promesas "B"	72	28	24	0	4	222	49
2	C.D. Alba Castellae	63	28	20	3	5	149	90
3	C.D. Tardajos	58	28	18	4	6	116	64
4	C.D. San Felices	48	28	16	0	12	104	94
5	C.D. San Cristobal Castilla	30	28	9	3	16	86	123
6	C.D. Juven. Círculo Católico "B"	28	28	8	4	16	95	144
7	Arandina C.F. "B"	23	28	7	2	19	69	129
8	C.D. Intern. Vista Alegre "B"	5	28	1	2	25	47	195

LEÓN	C.D. FÚTBOL PEÑA "B"	C.D. BOSCO	C.D. COYANZA	C.D. CERECEDO	C.D. SAN LORENZO "B"	C.D. NUEVO RECREO INDUSTRIAL	PUENTE CASTRO F.C. "B"	C.D. F. ATLÉTICO PINILLA "B"	C.D. LA VIRGEN DEL CAMINO "B"	REAL AERO CLUB DE LEÓN	C.D. FÚTBOL SAN ANDRÉS "B"	C.Y.D. LEONESA S.A.D. "B"	ATLÉTICO REINO DE LEÓN	C.D. ONZONILLA
	C.D. FÚTBOL PEÑA "B"		4-3	4-1	3-3	2-3	3-1	6-1	4-1	6-1	8-1	7-1	4-0	9-2
C.D. BOSCO	6-6		2-2	5-1	5-3	7-1	10-2	11-1	8-3	9-1	9-0	8-2	12-1	9-1
C.D. COYANZA	2-2	2-7		8-0	3-0	3-1	4-0	8-1	4-2	6-2	3-1	6-3	6-1	10-1
C.D. CERECEDO	2-0	5-4	1-0		1-3	2-1	5-1	4-0	4-1	6-1	7-1	7-4	6-0	10-0
C.D. SAN LORENZO "B"	1-3	1-1	1-3	7-2		5-2	2-0	4-2	7-0	7-0	5-0	8-2	5-0	8-0
C.D. NUEVO RECREO INDUSTRIAL	0-2	1-4	2-5	3-4	2-2		3-1	7-4	3-1	4-1	5-1	4-2	8-2	6-0
PUENTE CASTRO F.C. "B"	2-9	0-10	2-4	2-2	1-3	0-2		5-0	7-1	3-2	2-3	5-3	2-0	5-0
C.D. F. ATLÉTICO PINILLA "B"	3-5	3-10	2-6	3-6	3-3	2-2	2-5		5-2	4-2	4-2	9-1	8-1	12-0
C.D. LA VIRGEN DEL CAMINO "B"	3-6	0-4	0-3	0-3	0-4	0-3	3-1	4-3		1-2	3-1	3-1	3-3	7-0
REAL AERO CLUB DE LEÓN	1-7	2-9	2-7	0-5	0-11	2-5	3-2	5-5	2-3		6-4	2-1	2-6	5-0
C.D. FÚTBOL SAN ANDRÉS "B"	1-3	0-12	2-7	3-11	2-12	1-6	2-6	3-4	2-4	3-2		3-4	6-3	6-2
C.Y.D. LEONESA S.A.D. "B"	0-5	1-12	2-6	2-7	0-5	2-5	1-4	2-4	5-2	7-1	5-9		2-3	7-2
ATLÉTICO REINO DE LEÓN	2-8	0-8	0-10	2-5	0-13	3-8	3-7	3-6	2-2	3-5	6-4	3-10		9-4
C.D. ONZONILLA	0-15	0-15	1-6	0-9	0-13	1-8	0-6	2-11	0-7	2-3	0-10	0-7	0-8	

PTO	Equipo	Ptos	J.	G.	E.	P.	F.	C.
1	C.D. Fútbol Peña "B"	66	26	21	3	2	148	42
2	C.D. Bosco	66	26	21	3	2	200	43
3	C.D. Coyanza	65	26	21	2	3	125	42
4	C.D. Cerecedo	62	26	20	2	4	118	54
5	C.D. San Lorenzo "B"	60	26	19	3	4	136	34
6	C.D. Nuevo Recreo Industrial	47	26	15	2	9	93	60
7	Puente Castro F.C. "B"	34	26	11	1	14	72	83
8	C.D. F. Atlético Pinilla "B"	33	26	10	3	13	102	107
9	C.D. La Virgen Del Camino "B"	26	26	8	2	16	56	89
10	Real Aero Club De León	22	26	7	1	18	55	128
11	C.D. Fútbol San Andrés "B"	18	26	6	0	20	71	138
12	C. Y D. Leonesa S.A.D. "B"	18	26	6	0	20	76	127
13	Atlético Reino De León	17	26	5	2	19	66	159
14	C.D. Onzonilla	0	26	0	0	26	17	229

PALENCIA	C.D. GUARDENSE	C.D. SAN JUANILLO "B"	C.D. HERRERA DE PISUERGA	C.D. CARRION	C.D. F. PADRE CLARET	C.D. PISUERGA V. DE BAÑOS	C.D. SALDAÑA	C.F. BALTANÁS	C.D. SAN TELMO
	C.D. GUARDENSE		8-4 8-3	11-2 7-4	6-3 8-3	10-1	9-2 6-0	5-0	11-0
C.D. SAN JUANILLO "B"	5-3		8-3 2-6	6-3 8-2	9-3	5-1	6-0 8-3	5-1 6-1	13-2
C.D. HERRERA DE PISUERGA	2-7	4-11		2-2	9-0	5-1 12-0	8-1 13-1	10-0 4-2	6-2 7-4
C.D. CARRION	4-5	1-1	6-6 6-2		1-3	5-1 13-2	10-2	7-2 11-5	6-2 10-0
C.D. F. PADRE CLARET	1-9 2-9	1-6 1-5	2-9 3-10	3-0 1-8		3-2	4-1	5-3	4-1 4-2
C.D. PISUERGA V. DE BAÑOS	4-6	1-3 1-7	4-4	2-4	0-4 0-1		8-0 3-3	2-0 3-2	6-3
C.D. SALDAÑA	1-12 2-10	1-4	1-6	0-10 3-9	0-1 2-1	2-2		5-1	6-1
C.F. BALTANÁS	2-9 3-9	1-2	2-8	1-5	1-6 4-6	2-10	1-5 2-3		4-2
C.D. SAN TELMO	1-12	0-8 1-11	1-11	1-9	4-2	2-4 0-1	1-3 2-2	3-5 4-4	

PTO	Equipo	Ptos	J.	G.	E.	P.	F.	C.
1	C.D. Guardense	69	24	23	0	1	207	53
2	C.D. San Juanillo "B"	61	24	20	1	3	146	56
3	C.D. Herrera De Pisuerga	48	24	15	3	6	153	84
4	C.D. Carrion	42	24	14	3	7	138	72
5	C.D. F. Padre Claret	36	24	12	0	12	62	105
6	C.D. Pisuerga V. De Baños	24	24	7	3	14	60	101
7	C.D. Saldaña	21	24	6	3	15	47	128
8	C.F. Baltanás	7	24	2	1	21	49	141
9	C.D. San Telmo	5	24	1	2	21	43	165

SALAMANCA		C.D. SAN AGUSTIN	C.F. SALMANTINOS	C.D. JAI - ALAI BOLIVAR	C.D. SALES SALAMANCA	U.D. S. MARTA DE TORMES "B"	C.D. H. CAMELOT HELMÁN. "B"	C.D. VILARES DE LA REINA "B"	C.D.F. CHAMBERI	REAL SAL. MONTERREY C.F.	C.D. UNION. SALAM. C.F. "B"	C.D. DOÑINOS	C.D. VILLAMAYOR "B"
C.D. SAN AGUSTIN			5-3	6-0	5-3	6-1	5-1	5-1	12-3	5-2	13-2	10-1	11-0
C.F. SALMANTINOS	2-0		3-0	6-0	3-2	6-0	4-4	4-0	13-0	15-0	14-1	14-0	
C.D. JAI - ALAI BOLIVAR	1-7	4-4		3-2	3-3	0-0	3-1	5-2	6-3	7-2	6-0	6-1	
C.D. SALESIANOS SALAMANCA	1-5	2-3	1-0		5-1	4-0	2-1	4-1	10-0	10-0	9-0	10-0	
U.D. SANTA MARTA DE TORMES "B"	1-7	3-3	1-3	1-1		4-3	1-3	8-1	10-1	11-0	7-3	9-1	
C.D. H. CAMELOT HELMÁNICA "B"	2-5	2-6	4-4	4-4	0-3		5-3	3-4	5-1	9-3	9-0	12-1	
C.D. VILARES DE LA REINA "B"	4-5	3-4	3-6	5-4	1-2	4-6		10-4	8-2	7-3	8-2	9-0	
C.D.F. CHAMBERI	0-9	1-7	1-3	2-3	2-4	0-6	4-11		2-6	15-6	10-1	9-1	
REAL SALAMANCA MONTERREY C.F.	1-6	0-14	3-5	5-6	2-4	2-4	3-3	7-7		8-4	9-1	7-0	
C.D. UNION. SALAMANCA C.F. "B"	1-13	1-12	1-9	2-11	0-9	2-12	1-11	8-9	3-5		4-3	7-3	
C.D. DOÑINOS	1-7	1-8	1-5	0-9	1-10	2-7	0-8	2-5	1-1	6-6		6-1	
C.D. VILLAMAYOR "B"			1-7	0-14	2-10	0-11	2-12	0-2	1-7	2-4	2-3		

PTO	Equipo	Ptos	J.	G.	E.	P.	F.	C.
1	C.D. San Agustín	63	22	21	0	1	161	31
2	C.F. Salmantino	57	22	18	3	1	156	29
3	C.D. Jai - Alai Bolívar	46	22	14	4	4	84	52
4	C.D. Salesianos Salamanca	44	22	14	2	6	110	45
5	U.D. Santa Marta De Tormes "B"	42	22	13	3	6	107	49
6	C.D. Her. Camelot Helmántica "B"	36	22	11	3	8	105	64
7	C.D. Villares De La Reina "B"	35	22	11	2	9	113	66
8	C.D.F. Chamberi	22	22	7	1	14	101	120
9	Real Salamanca Monterrey C.F.	21	22	6	3	13	80	119
10	C.D. Union. Salamanca C.F. "B"	10	22	3	1	18	67	200
11	C.D. Doñinos	8	22	2	2	18	35	154
12	C.D. Villamayor "B"	0	22	0	0	22	18	208

VALLADOLID GRUPO I		C.D. ISCAR	C.D. LA CISTERNIGA C.F.	C.D. CIGALES	BETIS C.F.	U.D. SUR "B"	C.D. ARROYO PISUERGA "B"	C.D. SAN PÍOX	C.D. RENEDE DE ESGUEVA	C.D. SAN ISIDRO	C.D. SUR ATLÉTICO	C.D. LAGUNA PROMESAS	C.F. PEGASO "B"	C.D. S. AGUSTIN VALLADOLID "B"	C.D. VILLA DE SIMANCAS
C.D. ISCAR			7-2	4-2	5-2	5-1	6-1	8-2	7-4	8-4	10-1	6-1	7-1	6-2	4-1
C.D. LA CISTERNIGA C.F.	5-2		1-7	3-5	3-2	5-3	8-1	3-0	7-4	9-0	9-0	6-0	5-0	13-1	
C.D. CIGALES	4-5	6-2		1-3	3-4	3-0	6-3	8-0	9-2	3-2	10-1	5-1	9-1	4-1	
BETIS C.F.	3-4	4-6	2-3		5-3	1-2	3-5	10-0	13-0	8-0	12-0	10-0	15-0	16-0	
U.D. SUR "B"	0-8	4-6	2-2	1-3		4-2	8-3	4-0	3-3	5-1	6-0	4-0	14-0	11-0	
C.D. ARROYO PISUERGA "B"	1-9	2-3	2-0	3-7	5-3		7-3	3-3	8-4	3-1	11-2	2-0	7-2	9-1	
C.D. SAN PÍOX	0-4	4-4	2-5	0-5	3-5	2-1		4-1	7-2	7-4	4-0	3-1	6-1	6-2	
C.D. RENEDE DE ESGUEVA	2-8	1-4	4-7	0-5	4-6	9-1	4-4		9-2	3-1	4-2	6-0	12-2	9-1	
C.D. SAN ISIDRO	1-6	1-7	3-6	1-5	1-4	1-8	6-3	3-1		3-4	3-4	5-2	9-0	5-0	
C.D. SUR ATLÉTICO	1-5	1-8	0-7	1-8	3-3	2-3	4-1	1-2	1-4		3-2	3-0	6-1	14-0	
C.D. LAGUNA PROMESAS	0-6	2-4	0-6	1-9	1-12	3-6	4-5	2-2	0-3	4-2		3-1	6-1	13-1	
C.F. PEGASO "B"	1-5	1-8	1-6	0-8	0-7	0-7	1-0	0-4	2-3	1-2	0-4		1-0	2-3	
C.D. SAN AGUSTIN VALLADOLID "B"	2-8	0-4	1-9	0-7	0-2	0-6	1-5	0-11	0-4	2-5	0-5	1-2		5-2	
C.D. VILLA DE SIMANCAS	1-8	2-8	0-18	0-13	0-14	1-5	0-8	0-11	4-9	2-3	0-11	0-5	1-4		

PTO	Equipo	Ptos	J.	G.	E.	P.	F.	C.
1	C.D. Iscar	75	26	25	0	1	161	45
2	C.D. La Cisterniga C.F.	64	26	21	1	4	143	60
3	C.D. Cigales	61	26	20	1	5	149	47
4	Betis C.F.	60	26	20	0	6	182	39
5	U.D. Sur "B"	51	26	16	3	7	132	61
6	C.D. Arroyo Pisuerga "B"	49	26	16	1	9	108	75
7	C.D. San Pío X	38	26	12	2	12	91	95
8	C.D. Renedo De Esgueva	36	26	11	3	12	106	88
9	C.D. San Isidro	31	26	10	1	15	86	121
10	C.D. Sur Atlético	28	26	9	1	16	66	104
11	C.D. Laguna Promesas	25	26	8	1	17	71	126
12	C.F. Pegaso "B"	12	26	4	0	22	23	112
13	C.D. San Agustín Valladolid "B"	6	26	2	0	24	26	167
14	C.D. Villa De Simancas	3	26	1	0	25	24	228

VALLADOLID GRUPO II		C.D. DON BOSCO	Gª MEDINENSE	ATLÉTICO TORDESILLAS	C.D. LAGUNA "B"	C.D. UNION DELICIAS	C.D. PARQUESOL	C.D. RIOSECO	C.D. ARCÉS "B"	C.D. BOECILLO "B"	C.D. ATLÉTICO ARROYO "B"	A.D. SAN MIGUEL OLMEDO	VICTORIA C.F. "B"	ATLÉTICO DE LAGUNA	C.D. JUVENTUD RONDILLA "B"
C.D. DON BOSCO			4-1	4-3	4-1	9-1	9-0	14-0	6-1	9-3	9-0	10-2	7-0	13-0	7-0
Gª MEDINENSE	6-2		4-4	4-5	7-3	7-2	9-2	9-1	9-1	7-2	14-1	6-2	8-0	14-0	
ATLÉTICO TORDESILLAS	2-2	2-7		6-3	5-4	8-3	4-2	7-0	7-1	6-1	10-2	9-2	13-1	11-2	
C.D. LAGUNA "B"	1-7	2-2	3-11		4-2	3-0	0-1	5-2	5-1	4-3	7-0	9-2	7-0	9-0	
C.D. UNION DELICIAS	1-7	0-5	2-7	3-4		1-0	5-0	1-1	2-0	3-0	7-4	7-1	6-1	4-1	
C.D. PARQUESOL	1-2	1-4	0-4	0-2	0-4		4-5	5-4	6-1	2-2	4-4	3-1	8-0	9-0	
C.D. RIOSECO	2-8	0-10	2-11	0-8	0-5	1-5		5-5	3-3	1-3	8-0	3-1	3-1	5-2	
C.D. ARCÉS "B"	1-3	4-9	1-6	1-3	2-6	0-0	2-4		1-1	3-1	3-0	3-3	5-1	10-0	
C.D. BOECILLO "B"	1-10	1-10	1-5	1-1	4-4	2-2	1-2	3-3		4-2	6-4	5-0	3-2	2-2	
C.D. ATLÉTICO ARROYO "B"	1-8	1-6	1-6	0-5	3-4	2-2	2-1	0-2	4-0		3-2	5-3	5-0	1-2	
A.D. SAN MIGUEL OLMEDO	1-8	2-10	3-7	4-5	4-3	3-4	4-2	2-4	6-5	2-1		5-5	4-4	5-2	
VICTORIA C.F. "B"	1-8	3-8	0-5	0-14	3-4	0-4	3-11	5-1	3-3	3-1	4-2		6-4	6-9	
ATLÉTICO DE LAGUNA	0-6	0-8	1-10	0-10	1-9	1-7	3-6	1-3	0-1	2-2	0-2	0-6		7-3	
C.D. JUVENTUD RONDILLA "B"	1-9	0-9	0-9	1-9	2-5	0-13	0-5	1-4	1-6	1-4	2-9	2-5	1-5		

PTO	Equipo	Ptos	J.	G.	E.	P.	F.	C.
1	C.D. Don Bosco	73	26	24	1	1	185	31
2	Gª Medinense	68	26	22	2	2	193	45
3	Atlético Tordesillas	68	26	22	2	2	178	52
4	C.D. Laguna "B"	59	26	19	2	5	129	55
5	C.D. Union Delicias	47	26	15	2	9	96	75
6	C.D. Parquesol	35	26	10	5	11	85	70
7	C.D. Rioseco	35	26	11	2	13	74	113
8	C.D. Arces "B"	30	26	8	6	12	67	87
9	C.D. Boecillo "B"	26	26	6	8	12	60	103
10	C.D. Atlético Arroyo "B"	24	26	7	3	16	50	88
11	A.D. San Miguel Olmedo	24	26	7	3	16	77	138
12	Victoria C.F. "B"	21	26	6	3	17	68	138
13	Atlético De Laguna	8	26	2	2	22	35	155
14	C.D. Juventud Rondilla "B"	7	26	2	1	23	35	182

## 3ª División Provincial de Prebenjamines

ÁVILA	REAL ÁVILA C.F. S.A.D.	C.D. COLEGIOS DIOCESANOS "D"	C.D. LINKO "C"	C.D. COLEGIOS DIOCESANOS "E"	C.D. COLEGIOS DIOCESANOS "C"	REAL ÁVILA C.F. S.A.D. "B"	C.D. LINKO "E"	C.D. COLEGIOS DIOCESANOS "F"	C.D. LINKO "D"	C.D. COLEGIOS DIOCESANOS "G"	C.D. COLEGIOS DIOCESANOS "H"
	REAL ÁVILA C.F. S.A.D.	4-0	3-2	12-5	5-3	9-3	12-1	5-0	5-0	10-0	13-0
C.D. COLEGIOS DIOCESANOS "D"	5-7	4-4	8-5	3-1	13-1	9-2	4-0	5-3	6-1	8-0	
C.D. LINKO "C"	0-7	2-2	4-5	6-1	7-1	4-1	5-2	4-1	7-0	6-1	
C.D. COLEGIOS DIOCESANOS "E"	4-7	4-7	3-6	5-6	9-0	9-1	8-1	11-1	10-0	10-0	
C.D. COLEGIOS DIOCESANOS "C"	5-9	5-5	2-3	3-6	2-3	8-1	5-0	4-1	11-0	8-2	
REAL ÁVILA C.F. S.A.D. "B"	2-10	3-11	1-4	5-9	1-10	9-4	4-1	5-3	8-5	10-1	
C.D. LINKO "E"	1-8	4-7	1-4	2-6	2-5	2-3	4-2	3-2	5-1	3-2	
C.D. COLEGIOS DIOCESANOS "F"	0-8	1-7	3-3	3-7	2-7	2-2	4-3	4-1	3-3	7-0	
C.D. LINKO "D"	0-8	0-5	0-2	2-8	4-5	2-4	0-2	0-1	1-0	5-2	
C.D. COLEGIOS DIOCESANOS "G"	0-9	0-6	1-6	0-10	0-4	4-5	2-5	3-4	0-4	1-0	
C.D. COLEGIOS DIOCESANOS "H"	0-14	1-4	1-5	0-9	0-9	0-5	0-7	1-4	0-8	1-3	

PTO	Equipo	Ptos	J.	G.	E.	P.	F.	C.
1	Real Ávila C.F. S.A.D.	60	20	20	0	0	165	31
2	C.D. Coleg. Diocesanos "D"	48	20	15	3	2	119	48
3	C.D. Linko "C"	45	20	14	3	3	84	40
4	C.D. Coleg. Diocesanos "E"	42	20	14	0	6	143	68
5	C.D. Coleg. Diocesanos "C"	37	20	12	1	7	104	58
6	Real Ávila C.F. S.A.D. "B"	31	20	10	1	9	75	108
7	C.D. Linko "E"	21	20	7	0	13	54	97
8	C.D. Coleg. Diocesanos "F"	21	20	6	3	11	44	80
9	C.D. Linko "D"	12	20	4	0	16	38	78
10	C.D. Coleg. Diocesanos "G"	7	20	2	1	17	24	115
11	C.D. Coleg. Diocesanos "H"	0	20	0	0	20	12	139

BURGOS	C.D. INTERNACIONAL VISTA ALEGRE "C"	ARANDINA C.F. "C"	C.D. ARCOS DE LA LLANA "B"	C.D. GRUPO ANTOLIN	C.D. ARANDA RIBER "B"	C.D. ALFOZ DE QUINTANADUEÑAS "B"
	C.D. INTERNACIONAL VISTA ALEGRE "C"	9-0 9-3	4-1 10-1 13-1	12-1 4-0	10-0 7-2 7-4	16-0 12-3 13-3
ARANDINA C.F. "C"	3-6 0-8 1-7	2-3 7-5	13-3 5-3 1-10	2-1 2-2	5-3 8-1	
C.D. ARCOS DE LA LLANA "B"	1-10 1-7	3-4 2-3 2-6	11-1 1-1 4-2	11-0 3-1 6-0	3-1 1-3	
C.D. GRUPO ANTOLIN	0-11 1-9 1-8	2-6 3-9	8-0 7-2	7-1 4-2	3-4 6-5 5-5	
C.D. ARANDA RIBER "B"	1-8 1-10	3-6 2-2 2-4	1-1 1-2	6-4 3-2 1-4	1-2 6-3 3-0	
C.D. ALFOZ DE QUINTANADUEÑAS "B"	0-8 1-9	1-4 2-2 3-8	0-6 1-5 5-0	1-3 1-3	4-1 0-5	

PTO	Equipo	Ptos	J.	G.	E.	P.	F.	C.
1	C.D. Intern.Vista Alegre "C"	75	25	25	0	0	227	30
2	Arandina C.F. "C"	48	25	15	3	7	106	95
3	C.D. Arcos De La Llana "B"	32	25	10	2	13	76	98
4	C.D. Grupo Antolin	29	25	9	2	14	84	125
5	C.D. Aranda Riber "B"	18	25	5	3	17	50	111
6	C.D. Alfoz Quintanadueñas B	17	25	5	2	18	52	136

LEÓN	PUENTE CASTRO F.C. "C"	C.D. ATLÉTICO TROBAJO "B"	C.D. CASA ASTURIAS EN LEÓN "B"	ATLÉTICO PARAMÉS	SPORT DEL BERNESGA	C. Y D. LEONESA S.A.D. "C"	C.D. SAN LORENZO "C"	C.D. RIBERA CARRIZO	U.D. BENAVIDES	C.D. DE FUTBOL LA ROBLA	C.D. NVO REC. INDUSTRIAL "B"	VEGUILLINA C.F. "B"
	PUENTE CASTRO F.C. "C"	5-1	6-0	6-1	8-0	13-0	13-0	13-0	15-0	11-0	10-0	16-0
C.D. ATLÉTICO TROBAJO "B"	3-6	7-1	6-3	7-0	3-2	4-1	8-3	10-2	6-2	8-2	15-0	
C.D. CASA DE ASTURIAS EN LEÓN "B"	1-12	4-5	2-2	3-3	7-2	9-0	8-2	12-1	6-0	5-1	7-0	
ATLÉTICO PARAMÉS	0-5	2-6	3-3	5-1	4-2	8-2	7-1	9-0	5-1	8-0	14-0	
SPORT DEL BERNESGA	0-10	5-5	4-5	6-3	8-2	2-2	4-0	8-2	5-1	5-2	13-2	
C. Y D. LEONESA S.A.D. "C"	0-11	2-6	2-9	0-3	4-5	2-4	5-1	2-1	4-3	7-0	8-1	
C.D. SAN LORENZO "C"	0-9	1-4	2-6	0-5	0-8	2-3	4-1	8-0	2-1	4-1	4-1	
C.D. RIBERA CARRIZO	0-18	2-6	0-7	2-4	0-6	0-5	2-1	3-3	2-2	5-3	6-3	
U.D. BENAVIDES	0-9	1-1	0-4	0-13	1-5	3-6	2-2	3-5	4-2	3-1	3-2	
C.D. DE FUTBOL LA ROBLA	0-13	0-9	2-6	2-7	0-5	4-7	4-3	4-1	2-3	3-4	5-0	
C.D. NVO RECREO INDUSTRIAL "B"	0-9	2-7	1-8	1-4	1-7	2-4	2-1	1-3	4-1	3-5	20-0	
VEGUILLINA C.F. "B"	0-17	0-12	0-12	0-9	0-9	2-10	2-4	2-5	1-4	1-5	1-2	

PTO	Equipo	Ptos	J.	G.	E.	P.	F.	C.
1	Puente Castro F.C. "C"	66	22	22	0	0	235	6
2	C.D. Atlético Trobajo H "B"	56	22	18	2	2	139	46
3	C.D. Casa Asturias En León "B"	48	22	15	3	4	125	55
4	Atlético Paramés	47	22	15	2	5	119	46
5	Sport Del Bernesga	45	22	14	3	5	109	63
6	C. Y D. Leonesa S.A.D. "C"	33	22	11	0	11	79	92
7	C.D. San Lorenzo "C"	23	22	7	2	13	47	89
8	C.D. Ribera Carrizo	20	22	6	2	14	44	117
9	U.D. Benavides	18	22	5	3	14	37	124
10	C.D. De Futbol La Robla	16	22	5	1	16	48	107
11	C.D. Nvo. Recreo Industrial "B"	15	22	5	0	17	53	108
12	Veguillina C.F. "B"	0	22	0	0	22	18	200

<b>PALENCIA</b>		C.D.F. SAN ANTONIO "B"	C.D. SAN JUANILLO "C"	C.D. MARISTA DE F.S. "C"	C.D.D. BASE VILLAMURIEL "B"	C.D. GRIJOTA	C.D. PISUERGA V. DE BAÑOS "B"
C.D.F. SAN ANTONIO "B"		8-3 4-0	15-4 6-3 6-1	8-1 14-2 8-2	9-3 15-2	17-0 9-1	
C.D. SAN JUANILLO "C"	2-7 3-5 1-4		4-4 3-2 6-3	5-1 6-2	5-1 4-3 7-4	6-1 2-1	
C.D. MARISTA DE F.S. "C"	4-10 2-5	3-3 5-3		10-1 0-5 8-4	14-0 9-4 5-5	4-3 8-0	
C.D.D. BASE VILLAMURIEL "B"	4-9 0-8	5-6 3-1 5-1	2-5 1-9		5-1 2-2 4-7	6-2 4-0 3-5	
C.D. GRIJOTA	1-16 2-8 3-14	2-6 2-9	5-3 3-3	6-14 8-8		5-4 5-4 4-4	
C.D. PISUERGA V. DE BAÑOS "B"	1-11 1-9 1-9	2-7 1-2 0-7	3-6 3-4 1-5	2-5 3-5	9-0 3-7		

PTO	Equipo	Ptos	J.	G.	E.	P.	F.	C.
1	C.D.F. San Antonio "B"	75	25	25	0	0	234	47
2	C.D. San Juanillo "C"	47	25	15	2	8	102	78
3	C.D. Marista De F.S. "C"	40	25	12	4	9	124	101
4	C.D.D. Base Villamuriel "B"	29	25	9	2	14	94	134
5	C.D. Grijota	20	25	5	5	15	85	184
6	C.D. Pisuerga V. De Baños "B"	7	25	2	1	22	55	150

<b>SALAMANCA GRUPO I</b>		C.D. PROMESAS DE VILLORIA	ALBA DE TORMES C.F.	C.F. SALMANTINO UDS "B"	ATLÉTICO C.F. EL ENCINAR	U.D. S. MARTA DE TORMES "C"	C.D. H. CAM. HELMÁNTICA "C"	U.D. S. MARTA DE TORMES "D"	C.D. CALVARRASA DE ABAJO	C.D. NAVEGA "B"	C.D. VILLARES DE LA REINA "C"	C.D. MUNIBAR PIZARRALES "B"	C.D. BARRIO EL ZURGUEN "B"	C.D. H. CAM. HELMÁNTICA "D"
C.D. PROMESAS DE VILLORIA		3-1	4-3	6-3	5-0	10-3	7-4	12-1	9-0	14-0	9-0	15-0	16-0	
ALBA DE TORMES C.F.	1-1		4-0	5-0	2-1	2-3	8-2	2-0	8-1	4-0	8-0	7-0	12-0	
C.F. SALMANTINO UDS "B"	3-2	5-5		5-5	1-3	6-2	14-1	8-1	5-2	8-1	15-0	15-4	15-1	
ATLÉTICO C.F. EL ENCINAR	2-4	2-4	5-4		11-3	4-4	11-1	6-2	9-2	6-2	8-1	15-0	9-0	
U.D. SANTA MARTA DE TORMES "C"	1-3	1-1	3-4	3-0		5-1	5-1	3-0	2-4	4-3	5-0	13-1	9-0	
C.D. H. CAMELOT HELMÁNTICA "C"	2-4	2-5	4-9	5-9	4-6		4-4	3-0	9-3	4-1	8-0	7-0	12-2	
U.D. SANTA MARTA DE TORMES "D"	2-8	2-2	4-5	5-7	0-4	5-6		5-3	7-3	3-2	7-1	11-6	9-1	
C.D. CALVARRASA DE ABAJO	2-7	0-4	1-8	3-9	1-14	1-7	6-2		5-3	3-1	2-2	5-0	5-0	
C.D. NAVEGA "B"	0-9	0-8	1-11	3-6	1-6	1-3	2-3	3-2		6-2	2-1	2-2	4-0	
C.D. VILLARES DE LA REINA "C"	1-7	3-6	2-8	1-4	1-4	3-8	1-3	0-1	0-0		9-2	4-2	4-0	
C.D. MUNIBAR PIZARRALES "B"	0-7	2-5	2-10	2-13	1-2	3-7	2-8	1-4	2-3	3-1		5-1	2-2	
C.D. BARRIO EL ZURGUEN "B"	0-9	1-6	2-15	1-7	0-2	2-10	2-13	1-1	1-3	0-5	3-5		5-1	
C.D. H. CAMELOT HELMÁNTICA "D"	0-21	0-13	0-12	0-16	3-4	1-9	0-14	0-3	2-11	2-8	2-2	1-6		

PTO	Equipo	Ptos	J.	G.	E.	P.	F.	C.
1	C.D. Promesas De Villoria	67	24	22	1	1	192	29
2	Alba De Tormes C.F.	58	24	18	4	2	123	29
3	C.F. Salmantino "B"	56	24	18	2	4	189	59
4	Atlético C.F. El Encinar	53	24	17	2	5	167	66
5	U.D. Santa Marta De Tormes "C"	52	24	17	1	6	103	48
6	C.D. H. Camelot Helmántica "C"	44	24	14	2	8	127	86
7	U.D. Santa Marta De Tormes "D"	35	24	11	2	11	116	110
8	C.D. Calvarrasa De Abajo	26	24	8	2	14	52	101
9	C.D. Navega "B"	26	24	8	2	14	60	112
10	C.D. Villares De La Reina "C"	16	24	5	1	18	55	102
11	C.D. Munibar Pizarrales "B"	12	24	3	3	18	39	141
12	C.D. Barrio El Zurguen "B"	8	24	2	2	20	40	177
13	C.D. H. Camelot Helmántica "D"	2	24	0	2	22	18	221

<b>SALAMANCA GRUPO II</b>		C.F. SALMANTINO UDS "C"	C.D.F. HELMÁNTICO	SPORTING CARBAJOSA "B"	CIUDAD RODRIGO C.F.	C.D.F. CHAMBERI "B"	C.D. TRINITARIOS
C.F. SALMANTINO UDS "C"		6-1 1-1	5-3 7-4 4-5	5-5 4-6 5-1	12-1 17-1 11-1	12-1 18-0	
C.D.F. HELMÁNTICO	4-3 2-3 5-2		3-3 3-5 6-3	4-4 1-3	9-5 12-0	12-0 10-4	
SPORTING CARBAJOSA "B"	2-2 1-7	3-3 4-5		2-3 5-2	15-1 12-1 12-1	12-0 8-1 17-0	
CIUDAD RODRIGO C.F.	2-2 1-4	2-3 5-3 2-6	2-3 4-4 1-2		6-0 9-1 6-3	12-1 5-1	
C.D.F. CHAMBERI "B"	0-10 2-14	1-9 4-5 1-7	4-12 2-14	1-8 1-11		3-2 6-6 3-3	
C.D. TRINITARIOS	1-10 2-5 1-12	0-9 1-9 2-12	1-4 0-7	3-11 0-14 1-7	3-6 4-8		

PTO	Equipo	Ptos	J.	G.	E.	P.	F.	C.
1	C.F. Salmantino "C"	55	25	17	4	4	181	53
2	C.D.F. Helmántico	52	25	16	4	5	144	67
3	Sporting Carbajosa "B"	49	25	15	4	6	162	68
4	Ciudad Rodrigo C.F.	46	25	14	4	7	132	65
5	C.D.F. Chamberi "B"	11	25	3	2	20	57	229
6	C.D. Trinitarios	2	25	0	2	23	38	232

VALLADOLID GRUPO I		BETIS C.F. "B"	C.D. SAN ROQUE PEÑAFIEL	C.D. TUDELA "B"	C.D. SAN PÍO X "B"	C.D. LA CISTERNIGA C.F. "D"	C.D. DON BOSCO "B"	C.D. MARIANISTAS VALLADOLID	ATLÉTICO PARQUESOL C.F. "B"	C.D. ZARATAN SPORT "B"	C.D. MARISTAS C.C.V.	C.D. LAGUNA PROMESAS "B"	C.D. SPORTING LAGUNA	C.F. PEGASO "C"
BETIS C.F. "B"														
C.D. SAN ROQUE PEÑAFIEL	2-1	6-2												
C.D. TUDELA "B"	0-2	1-9	4-3											
C.D. SAN PÍO X "B"	0-7	1-3	2-6	7-2										
C.D. LA CISTERNIGA C.F. "D"	1-7	3-6	1-9	6-2	5-0									
C.D. DON BOSCO "B"	2-4	3-8	1-2	4-5	7-1	4-0								
C.D. MARIANISTAS VALLADOLID	2-2	2-5	0-9	2-4	11-0	2-0	8-0							
ATLÉTICO PARQUESOL C.F. "B"	1-4	0-1	0-5	5-2	4-2	1-4	1-2	1-1	2-2	4-2	9-0	3-2	4-0	
C.D. ZARATAN SPORT "B"	3-8	2-9	3-2	3-3	2-2	3-0	3-5	1-3	3-5	6-0	5-1	8-1	2-1	
C.D. MARISTAS C.C.V.	1-4	0-6	1-5	1-3	2-2	3-3	0-7	1-3	3-5	2-1	2-1	9-0	2-1	
C.D. LAGUNA PROMESAS "B"	0-7	1-9	0-9	1-9	1-10	3-5	4-4	0-3	3-3	1-4	2-8	9-0	0-0	
C.D. SPORTING LAGUNA	0-7	1-5	1-12	0-11	0-8	1-6	0-15	3-3	0-6	3-4	2-8	9-0	2-2	
C.F. PEGASO "C"	0-10	0-10	0-8	1-9	1-10	0-7	2-7	1-4	0-5	0-6	2-4	1-2		

PTO	Equipo	Ptos	J.	G.	E.	P.	F.	C.
1	Betis C.F. "B"	67	24	22	1	1	152	21
2	C.D. San Roque Peñafiel	66	24	22	0	2	147	31
3	C.D. Tudela "B"	60	24	20	0	4	149	34
4	C.D. San Pío X "B"	44	24	14	2	8	100	68
5	C.D. La Cisterniga C.F. "D"	37	24	11	4	9	100	91
6	C.D. Don Bosco "B"	35	24	11	2	11	81	81
7	C.D. Marianistas Valladolid	35	24	10	5	9	85	68
8	Atlético Parquesol C.F. "B"	33	24	9	6	9	57	57
9	C.D. Zaratán Sport "B"	31	24	9	4	11	68	72
10	C.D. Maristas C.C.V.	18	24	5	3	16	40	83
11	C.D. Laguna Promesas "B"	15	24	4	3	17	47	130
12	C.D. Sporting Laguna	8	24	2	2	20	25	191
13	C.F. Pegaso "C"	2	24	0	2	22	19	143

VALLADOLID GRUPO II		C.D. PEDRAJAS	C.D. SAN JOSE JESUITAS	C.D. F. MOJADOS	C.D. SANTOVENIA	ATLÉTICO PINCIA	C.D. LA CISTERNIGA C.F. "C"	C.D. SAN AGUSTIN RECOLETOS	C.D. UNION DELICIAS "B"	G <sup>º</sup> MEDINENSE "B"	C.D. ZONA SUR	C.D. CIGALES "B"	PUENTE JARDIN C.F.	C.D. RENEDO DE ESGUEVA "B"	C.D. DON BOSCO "C"
C.D. PEDRAJAS															
C.D. SAN JOSE JESUITAS	3-1	2-0													
C.D. F. MOJADOS	6-8	3-3	10-2												
C.D. SANTOVENIA	5-6	2-4	7-2	3-1											
ATLÉTICO PINCIA	1-4	1-2	3-8	4-7	7-1										
C.D. LA CISTERNIGA C.F. "C"	1-4	2-8	1-4	1-6	1-4	9-2									
C.D. SAN AGUSTIN RECOLETOS	1-2	0-11	1-6	3-6	1-7	1-2	5-5								
C.D. UNION DELICIAS "B"	1-6	2-3	2-5	1-7	3-7	1-2	3-3	4-3							
G <sup>º</sup> MEDINENSE "B"	0-8	1-4	1-3	1-12	0-4	1-6	1-7	2-5	4-1	5-1	3-2	12-0	8-2		
C.D. ZONA SUR	0-10	0-6	3-4	2-6	1-3	3-9	3-5	0-2	4-2	1-1	5-2	2-1	1-0		
C.D. CIGALES "B"	0-8	0-7	0-7	1-5	2-8	1-5	1-5	0-4	2-3	1-3	1-2	2-2	4-3		
PUENTE JARDIN C.F.	0-16	0-8	0-5	0-3	0-14	1-9	0-18	0-5	6-2	2-6	3-3	2-8	4-5		
C.D. RENEDO DE ESGUEVA "B"	2-11	0-11	1-11	1-13	0-8	1-6	2-5	1-4	3-6	2-2	1-2	2-7	6-2		
C.D. DON BOSCO "C"	2-14	0-14	1-10	2-10	0-7	0-10	1-9	1-7	3-7	4-5	0-3	4-1	3-3		

PTO	Equipo	Ptos	J.	G.	E.	P.	F.	C.
1	C.D. Pedrajas	75	26	25	0	1	217	33
2	C.D. San Jose Jesuitas	69	26	22	3	1	165	26
3	C.D. F. Mojados	61	26	20	1	5	144	63
4	C.D. Santovenia	59	26	19	2	5	173	59
5	Atlético Pincia	55	26	18	1	7	151	59
6	C.D. La Cisterniga C.F. "C"	50	26	16	2	8	114	76
7	C.D. San Agustín Recoletos	39	26	12	3	11	137	92
8	C.D. Union Delicias "B"	38	26	11	5	10	95	94
9	G <sup>º</sup> Medinense "B"	24	26	8	0	18	66	137
10	C.D. Zona Sur	24	26	7	3	16	54	122
11	C.D. Cigales "B"	12	26	3	3	20	31	130
12	Puente Jardín C.F.	10	26	3	1	22	40	200
13	C.D. Renedo De Esgueva "B"	9	26	2	3	21	39	165
14	C.D. Don Bosco "C"	7	26	2	1	23	45	215

VALLADOLID GRUPO III		C.D. LA CISTERNIGA C.F. "B"	C.D. CABEZON	ATLÉTICO TORDESILLAS "B"	C.D. RACING VALDESTILLAS	C.D. ATLÉTICO ARROYO "C"	C.D. BOECILLO "C"	C.D. ARROYO PISUERGA "C"	C.D. ISCAR "B"	C.D. ZARATAN SPORT "C"	C.D. EL PARAMO	C.D. SANTOVENIA "B"	C.D. SPORTING LAGUNA	C.F. PEGASO "C"
C.D. LA CISTERNIGA C.F. "B"														
C.D. CABEZON	4-6	5-0												
ATLÉTICO TORDESILLAS "B"	2-6	6-5	12-2											
C.D. RACING VALDESTILLAS	2-5	1-19	7-5	6-2										
C.D. ATLÉTICO ARROYO "C"	0-5	2-13	2-8	2-8	7-1									
C.D. BOECILLO "C"	2-6	4-8	1-8	4-7	2-3	7-0								
C.D. ARROYO PISUERGA "C"	1-9	3-11	3-9	4-5	0-4	3-4	9-0							
C.D. ISCAR "B"	0-6	1-13	0-8	4-9	2-4	2-2	3-6	8-0						
C.D. ZARATAN SPORT "C"	0-4	0-9	2-6	1-6	1-4	0-6	0-5	3-3	5-2	8-3	4-2	10-0	3-0	
C.D. EL PARAMO	0-12	0-17	2-6	3-8	1-11	1-6	1-17	1-7	0-2	1-6	3-2	8-1	2-1	
C.D. SANTOVENIA "B"	0-14	4-19	0-17	0-9	1-7	1-4	1-10	3-7	1-4	2-7	5-2	9-0	0-0	
C.D. SPORTING LAGUNA	0-7	1-5	1-12	0-11	0-8	1-6	0-15	3-3	0-6	3-4	2-8	9-0	2-2	
C.F. PEGASO "C"	0-10	0-10	0-8	1-9	1-10	0-7	2-7	1-4	0-5	0-6	2-4	1-2		

PTO	Equipo	Ptos	J.	G.	E.	P.	F.	C.
1	C.D. La Cisterniga C.F. "B"	60	20	20	0	0	157	18
2	C.D. Cabezon	51	20	17	0	3	230	46
3	Atlético Tordesillas "B"	48	20	16	0	4	152	65
4	C.D. Racing Valdestillas	45	20	15	0	5	117	87
5	C.D. Atlético Arroyo "C"	36	20	12	0	8	84	79
6	C.D. Boecillo "C"	26	20	8	2	10	64	75
7	C.D. Arroyo Pisuerga "C"	25	20	8	1	11	85	88
8	C.D. Iscar "B"	17	20	5	2	13	58	110
9	C.D. Zaratán Sport "C"	10	20	3	1	16	26	108
10	C.D. El Paramo	9	20	3	0	17	37	178
11	C.D. Santovenia "B"	0	20	0	0	20	26	182
12	C.D. Sporting Laguna	8	24	2	2	20	25	191
13	C.F. Pegaso "C"	2	24	0	2	22	19	143

# FÚTBOL SALA

## ► 1ª División Provincial de Aficionados de Fútbol Sala

SEGOVIA	C.D. TIERRA CASTELLANA	C.D. AMISTAD 89 - COM. GONZ.	ZARZUELA DEL PINAR F.S.	C.D. VALVERDE	C.D. NIEVA FUTSAL	C.D. LOS GALLOS SANCRISTOBAL	C.D. CANTALEJO	C.D. GOMEZSERRACIN FUTSAL	C.D. SEGOSALA "B"	C.D. SANCHONUÑO LA PEGUERA	C.D. LA GRANJA	C.D. MONTERESMA-LA ATALAYA	C.D. SAN LORENZO	SPORTING NAVA LA ASUNCION	C.P. NUEVA SEGOVIA
C.D. TIERRA CASTELLANA	6-3	9-0	3-2	10-6	7-1	9-4	8-2	8-0	6-4	16-1	12-0	15-1	22-3	9-2	
C.D. AMISTAD 89 - COM. GONZ.	0-4	5-2	1-0	3-1	5-2	3-3	6-3	5-1	6-2	4-3	4-0	7-3	16-2	10-1	
ZARZUELA DEL PINAR F.S.	5-3	2-4	3-5	4-2	6-0	3-3	5-2	5-3	4-2	7-1	10-5	9-0	4-2	10-0	
C.D. VALVERDE	6-4	9-5	3-5	3-4	6-2	9-3	3-2	3-2	9-1	8-2	8-0	17-2	16-1	13-1	
C.D. NIEVA FUTSAL	2-5	4-2	3-3	7-1	3-5	3-1	5-2	3-3	6-3	8-3	7-1	15-0	19-0	7-2	
C.D. LOS GALLOS SAN CRISTOBAL	3-6	1-1	5-6	4-6	5-3	8-4	7-3	2-0	10-1	6-0	11-5	9-4	9-2	10-1	
C.D. CANTALEJO	3-5	7-4	5-9	5-8	4-5	6-5	5-3	5-1	14-4	7-7	11-5	6-0	12-3	7-4	
C.D. GOMEZSERRACIN FUTSAL	6-8	1-2	1-5	7-4	7-7	3-2	4-6	8-7	5-3	8-6	5-0	10-0	6-3	6-7	
C.D. SEGOSALA "B"	2-5	1-4	6-5	7-5	5-5	2-9	2-4	5-5	6-5	6-1	6-0	7-2	14-2	5-2	
C.D. SANCHONUÑO LA PEGUERA	0-5	3-4	2-3	2-2	2-3	1-2	3-3	1-5	4-4	7-5	4-2	4-1	7-2	5-4	
C.D. LA GRANJA	1-9	1-6	6-8	3-4	4-10	2-6	6-4	2-3	5-5	2-5	2-4	8-5	13-3	3-4	
C.D. MONTERESMA-LA ATALAYA	2-8	3-12	0-5	1-8	3-6	2-6	2-4	1-8	0-5	10-3	7-4	3-4	4-5	3-5	
C.D. SAN LORENZO	0-11	3-6	2-10	1-5	0-5	1-9	3-4	4-9	1-10	1-4	4-6	5-7	7-12	2-0	
SPORTING NAVA LA ASUNCION	4-15	1-11	0-11	1-8	1-5	0-12	6-8	5-4	3-6	1-8	3-9	6-14	5-8	8-5	
C.P. NUEVA SEGOVIA	1-16	2-15	0-12	1-4	2-5	2-11	3-9	8-9	1-9	3-7	2-13	3-10	5-6	4-3	

PTO	Equipo	Ptos	J.	G.	E.	P.	F.	C.
1	C.D. Tierra Castellana	78	28	26	0	2	244	64
2	C.D. Amistad 89	65	28	21	2	5	154	71
3	Zarzuela Del Pinar F.S.	65	28	21	2	5	161	79
4	C.D. Valverde	61	28	20	1	7	175	80
5	C.D. Nieva Futsal	58	28	18	4	6	159	84
6	C.D. Los Gallos S. Cristobal	55	28	18	1	9	162	88
7	C.D. Cantalejo	49	28	15	4	9	157	127
8	C.D. Gomezserracin Futsal	41	28	13	2	13	137	125
9	C.D. Segosala "B"	41	28	12	5	11	130	107
10	C.D. Sanchonuño La Peguera	30	28	9	3	16	97	128
11	C.D. La Granja	20	28	6	2	20	119	169
12	C.D. Monteresma-La Atalaya	18	28	6	0	22	94	177
13	C.D. San Lorenzo	12	28	4	0	24	70	218
14	Sporting Nava La Asuncion	12	28	4	0	24	87	277
15	C.P. Nueva Segovia	12	28	4	0	24	75	227

## ► 1ª División Provincial de Juveniles de Fútbol Sala

SEGOVIA	C.D. VALVERDE	C.D. SEGOSALA	C.D. TIERNO GALVÁN F.S. "B"	C.D. COCA
C.D. VALVERDE		7-6 5-5	9-1 14-0	13-3 6-11
C.D. SEGOSALA	3-3 0-4		4-3 10-0	16-3 14-2
C.D. TIERNO GALVÁN F.S. "B"	3-1 5-7	1-3 4-3		10-4 6-6
C.D. COCA	4-9 1-14	2-6 5-5	10-5 3-5	

PTO	Equipo	Ptos	J.	G.	E.	P.	F.	C.
1	C.D. Valverde	26	12	8	2	2	92	42
2	C.D. Segosala	21	12	6	3	3	75	39
3	C.D. Tierno Galván "B"	13	12	4	1	7	43	74
4	C.D. Coca	8	12	2	2	8	54	109



## ► 1ª División Provincial de Cadetes de Fútbol Sala

SEGOVIA																
	C.D. CARBONERO MAYOR "B"	C.D. SEGOSALA	F.S. CUÉLLAR COJALBA	C.D. VALVERDE	C.D. S. CRISTOBAL DE SEG. "B"	C.D. CARBONERO MAYOR	RACING CUÉLLAR	C.D. SPORTING RIAZANO	LA LASTRILLA C.D.	C.D. SIERRA DE LA MUJER MUERTA	C.D. EL ESPINAR ARLEQUIN	C.D. CANTIMPALOS	C.D. SEGOVIA FUTSAL "B"	C.D. SEGOSALA "B"	C.D. SEGOVIA FUTSAL "C"	C.D. UNIÓN F.S. SEGOVIA
C.D. CARBONERO MAYOR "B"	5-3	3-1	3-0	5-5	3-0	4-1	1-1	9-1	5-2	5-1	7-0	8-0	4-1	15-0	4-1	
C.D. SEGOSALA	2-4	4-5	1-2	1-5	3-1	0-2	7-2	5-4	5-2	3-1	5-1	6-1	5-2	12-1	3-2	
F.S. CUÉLLAR COJALBA	1-1	3-4	5-1	5-3	5-3	3-1	4-5	1-4	7-3	6-3	7-3	4-0	5-2	12-1	7-1	
C.D. VALVERDE	0-4	1-2	2-1	4-2	2-2	6-3	2-1	4-2	4-1	9-1	4-3	2-3	2-2	5-0	8-0	
C.D. S. CRISTOBAL DE SEG. "B"	0-0	7-7	6-4	2-3	2-4	3-1	6-2	3-2	2-1	7-2	4-8	9-4	8-0	7-5	9-1	
C.D. CARBONERO EL MAYOR	5-4	2-5	3-5	4-5	0-3	5-2	2-4	5-4	7-2	7-5	9-6	7-1	5-2	10-2	8-0	
RACING CUÉLLAR	2-2	1-4	3-1	5-6	0-6	4-2	4-2	4-2	4-3	4-1	5-5	6-0	4-1	5-1	2-0	
C.D. SPORTING RIAZANO	0-5	3-8	3-5	7-4	3-2	4-5	4-4	5-5	2-5	5-4	7-6	7-3	6-2	8-3	5-3	
LA LASTRILLA C.D.	2-7	1-4	0-6	3-1	4-3	3-1	7-1	1-2	3-3	4-2	11-1	7-2	7-1	7-4	11-1	
C.D. SIERRA MUJER MUERTA	0-5	1-5	1-2	3-3	11-3	4-5	3-2	2-3	8-1	6-5	11-2	4-1	9-2	15-3	5-0	
C.D. EL ESPINAR ARLEQUIN	1-10	2-3	6-5	2-2	10-0	13-1	2-3	3-3	3-3	5-4	8-2	8-3	7-1	10-2	7-1	
C.D. CANTIMPALOS	2-8	7-5	6-6	1-2	3-6	2-7	2-3	2-8	5-5	3-4	4-8	6-0	3-1	12-2	6-0	
C.D. SEGOVIA FUTSAL "B"	1-5	1-9	1-7	3-2	3-6	6-10	3-5	1-4	3-3	1-6	1-2	5-6	5-0	2-1	4-1	
C.D. SEGOSALA "B"	0-1	2-3	1-4	1-5	0-4	1-4	2-3	4-3	1-2	3-3	7-2	4-5	3-4	5-3	4-1	
C.D. SEGOVIA FUTSAL "C"	2-5	0-11	4-8	0-8	2-7	2-8	6-7	4-7	2-7	1-13	2-9	4-8	4-8	2-3	10-4	
C.D. UNIÓN F.S. SEGOVIA	1-3	1-7	1-6	2-5	0-7	1-6	0-5	0-5	2-10	0-8	0-9	4-10	1-2	0-0	4-4	

PTO	Equipo	Ptos	J.	G.	E.	P.	F.	C.
1	C.D. Carbonero El Mayor "B"	77	30	24	5	1	145	36
2	C.D. Segosala	67	30	22	1	7	142	72
3	F.S. Cuéllar Cojalba	62	30	20	2	8	141	79
4	C.D. Valverde	58	30	18	4	8	104	69
5	C.D. San Cristobal Seg. "B"	57	30	18	3	9	137	95
6	C.D. Carbonero El Mayor	55	30	18	1	11	138	105
7	Racing Cuellar	54	30	17	3	10	96	86
8	C.D. Sporting Riazano	52	30	16	4	10	121	107
9	La Lastrilla C.D.	47	30	14	5	11	126	99
10	C.D. Sierra La Mujer Muerta	45	30	14	3	13	143	94
11	C.D. El Espinar Arlequin	42	30	13	3	14	142	113
12	C.D. Cantimpalos	33	30	10	3	17	130	160
13	C.D. Segovia Futsal "B"	25	30	8	1	21	72	149
14	C.D. Segosala "B"	18	30	5	3	22	58	119
15	C.D. Segovia Futsal "C"	4	30	1	1	28	77	242
16	C.D. Unión F.S. Segovia	2	30	0	2	28	33	180

## ► 1ª División Provincial de Infantiles de Fútbol Sala

SEGOVIA									
	SPORTING NAVA DE LA ASUNCION	C.D. CANTIMPALOS	C.D. VALVERDE	C.D. SEGOVIA FUTSAL	C.D. SPORTING RIAZANO	F.S. CUÉLLAR COJALBA	C.D. UNIÓN F.S. SEGOVIA	C.D. SAN CRISTOBAL DE SEGOVIA "B"	RACING CUÉLLAR
SPORTING NAVA ASUNCION	8-1 9-2	6-2	4-1	2-4	9-3	10-3 10-1	9-3 8-1	13-0 14-0	
C.D. CANTIMPALOS	3-5	7-3 6-0	1-1 5-0	1-3 2-2	8-1	6-1 8-3	13-1	11-2	
C.D. VALVERDE	1-4 1-3	5-4	1-2 1-6	1-2	2-3	2-1 6-4	5-3	8-4 3-1	11-1 6-1
C.D. SEGOVIA FUTSAL	6-3 4-4	8-3	1-2 1-6	1-6 4-1	3-1 5-6	6-2	5-4	10-1	
C.D. SPORTING RIAZANO	2-6 1-8	3-5	3-2 3-3	4-4	4-3 2-2	5-3	4-7	15-0 9-0	
F.S. CUÉLLAR COJALBA	0-6 2-3	4-5 2-3	1-1	6-2	3-3	7-4	3-1 7-1	7-1 8-3	
C.D. UNIÓN F.S. SEGOVIA	2-7	0-4	1-5 2-3	1-3 1-5	5-2 0-5	2-8 0-3	4-3	8-1	
C.D. S. CRISTOBAL SEGOVIA B	3-7	0-4 3-6	1-4 2-4	1-4 3-5	1-6	4-3	1-3 6-4	4-2	
RACING CUÉLLAR	0-10	1-15 1-6	2-5 0-3	1-5	1-4	0-9	1-1 1-2	0-7 3-1	

PTO	Equipo	Ptos	J.	G.	E.	P.	F.	C.
1	Sporting Nava De La Asuncion	64	24	21	1	2	168	46
2	C.D. Cantimpalos	50	24	16	2	6	129	66
3	C.D. Valverde	44	24	14	2	8	92	66
4	C.D. Segovia Futsal	43	24	13	4	7	96	68
5	C.D. Sporting Riazano	42	24	12	6	6	102	72
6	F.S. Cuéllar Cojalba	36	24	11	3	10	94	75
7	C.D. Unión F.S. Segovia	21	24	7	0	17	69	117
8	C.D. S. Cristobal Segovia "B"	14	24	4	2	18	63	122
9	Racing Cuellar	0	24	0	0	24	26	207

## ► 2ª División Provincial de Infantiles de Fútbol Sala

SEGOVIA		C.D. SEGOSALA	C.D. LA GRANJA	C.D. CARBONERO EL MAYOR	C.D. SIERRA DE LA MUJER MUERTA	C.D. SEGOVIA FUTSAL "B"	C.D. SAN LORENZO	LA LASTRILLA C.D.	C.D. SIERRA DE LA MUJER MUERTA "B"	SPORTING NAVA DE LA ASUNCION "B"	PTO	Equipo	Ptos	J.	G.	E.	P.	F.	C.
C.D. SEGOSALA		2-2	2-1 10-3	5-2	2-2 4-3	1-5 6-2	6-0	5-1 5-2	11-0	1	C.D. Segosala	55	24	17	4	3	106	45	
C.D. LA GRANJA	3-3 3-5		3-2	3-3 4-3	6-3	3-2 4-3	3-0 11-4	3-0	8-0	2	C.D. La Granja	48	24	14	6	4	91	57	
C.D. CARBONERO EL MAYOR	2-2	3-5 2-2		4-3 2-1	5-3	2-1	5-2 3-0	6-1	5-0 3-0	3	C.D. Carbonero El Mayor	47	24	14	5	5	87	52	
C.D. SIERRA LA MUJER MUERTA	4-0 1-6	2-2	3-1		2-2 1-1	3-3 3-1	4-7	2-1 4-0	6-2	4	C.D. Sierra Mujer Muerta	39	24	11	6	7	71	56	
C.D. SEGOVIA FUTSAL "B"	2-6	4-3 4-2	2-2 3-3	4-3		4-4	4-9	3-0 6-3	1-2 7-1	5	C.D. Segovia Futsal "B"	37	24	10	7	7	93	79	
C.D. SAN LORENZO	3-2	5-5	4-5 2-3	2-3	2-2 3-8		3-0	6-2 4-4	6-4 3-2	6	C.D. San Lorenzo	32	24	9	5	10	85	76	
LA LASTRILLA C.D.	0-1 1-3	1-4	1-1	2-2	5-3 4-11	3-8 5-1		5-1	4-5	7	La Lastrilla C.D.	18	24	7	3	14	70	104	
C.D. SIERRA MUJER MUERTA B	1-8	2-0 0-3	1-4 0-11	2-6	5-6	0-8	1-5 13-3		4-2 1-1	8	C.D. Sierra Mujer Muerta "B"	14	24	4	2	18	47	106	
SPORTING NAVA ASUNCION "B"	1-6 1-5	1-5 3-4	1-9	1-2 1-4	2-5	2-4	1-1 6-8	0-2		9	Sporting Nava Asuncion "B"	8	24	2	2	20	39	114	

## ► 1ª División Provincial de Alevines de Fútbol Sala

SEGOVIA		C.D. SAN CRISTOBAL DE SEGOVIA	C.D. SPORTING RIAZANO	RACING CUÉLLAR	C.D. SEGOSALA	SPORTING NAVA DE LA ASUNCION	C.D. COCA	C.D. VALVERDE	C.D. SEGOVIA FUTSAL	C.D. CANTIMPALOS	F.S. CUÉLLAR COJALBA	UNAMI C.P.	PTO	Equipo	Ptos	J.	G.	E.	P.	F.	C.
C.D. SAN CRISTOBAL DE SEGOVIA		6-1	2-4	8-1	3-2	5-1	5-0	3-2	11-1	14-1	9-0	1	C.D. San Cristobal Segovia	52	20	17	1	2	132	25	
C.D. SPORTING RIAZANO	4-4		4-3	5-2	6-1	8-3	4-2	3-1	6-3	10-2	14-4	2	C.D. Sporting Riazano	50	20	16	2	2	107	46	
RACING CUÉLLAR	3-1	1-3		0-1	4-1	1-0	5-2	6-0	13-0	7-0	6-0	3	Racing Cuellar	48	20	16	0	4	89	30	
C.D. SEGOSALA	1-6	2-2	4-2		2-3	3-5	4-2	9-0	4-4	3-3	6-2	4	C.D. Segosala	37	20	11	4	5	76	54	
SPORTING NAVA DE LA ASUNCION	2-4	3-1	3-5	1-3		5-1	1-4	4-2	7-1	10-0	9-0	5	Sporting Nava La Asuncion	34	20	11	1	8	78	49	
C.D. COCA	0-5	1-3	1-4	2-4	0-4		2-0	3-3	3-4	8-0	8-1	6	C.D. Coca	25	20	8	1	11	59	61	
C.D. VALVERDE	2-4	1-3	2-4	2-2	3-6	3-5		5-3	4-3	1-3	3-1	7	C.D. Valverde	25	20	8	1	11	55	66	
C.D. SEGOVIA FUTSAL	0-11	2-4	1-2	4-5	4-2	2-0	6-7		4-5	5-4	7-3	8	C.D. Segovia Futsal	22	20	7	1	12	62	80	
C.D. CANTIMPALOS	0-8	2-10	2-5	0-4	4-4	3-5	1-2	2-3		3-3	5-2	9	C.D. Cantimpalos	18	20	5	3	12	48	101	
F.S. CUÉLLAR COJALBA	0-12	1-8	2-5	2-5	2-4	2-8	3-4	2-5	1-2		3-3	10	F.S. Cuéllar Cojalba	6	20	1	3	16	36	124	
UNAMI C.P.	0-11	2-8	1-9	1-11	0-6	1-3	1-6	0-8	2-3	7-2		11	Unami C.P.	4	20	1	1	18	31	137	

ZAMORA GRUPO I		C.D. SAN LAZARO	C.D. LA AMISTAD 2000	C.D. LA AMISTAD 2000 "B"	C.D. SAN LAZARO "B"	MORALES DEL VINO ATLÉTICO	C.D. AMOR DE DIOS DE ZAMORA	C.D. RIVER ZAMORA F.S.	C.D. RACING ZAMORA	PTO	Equipo	Ptos	J.	G.	E.	P.	F.	C.
C.D. SAN LAZARO		4-0	3-0 6-1	10-2 4-2	8-0	9-0	5-1 8-0	7-1	1	C.D. San Lazaro	61	21	20	1	0	143	15	
C.D. LA AMISTAD 2000	2-3 1-1		2-2 2-2	0-2 2-2	5-2	4-0	2-0 5-0	10-0	2	C.D. La Amistad 2000	44	21	13	5	3	72	25	
C.D. LA AMISTAD 2000 "B"	1-5	2-2		7-6	4-3 4-2	6-1 2-0	1-1	5-1 10-0	3	C.D. La Amistad 2000 "B"	40	21	12	4	5	72	46	
C.D. SAN LAZARO "B"	0-7	3-6	1-4 5-2		5-1	4-1 2-2	2-2	7-1 7-0	4	C.D. San Lazaro "B"	39	21	12	3	6	77	64	
MORALES DEL VINO ATLÉTICO	0-10 0-12	0-6 0-2	5-1	4-6 4-6		1-2	1-0 3-2	3-1	5	Morales Del Vino Atlético	22	21	7	1	13	46	82	
C.D. AMOR DE DIOS DE ZAMORA	1-6 2-3	1-2 1-2	0-4	4-6	1-2 1-6		2-0	4-2 6-0	6	C.D. Amor De Dios Zamora	22	21	7	1	13	39	62	
C.D. RIVER ZAMORA F.S.	0-9	0-2	0-4 1-5	0-1 1-3	1-1	0-1 1-2		4-0	7	C.D. River Zamora F.S.	12	21	3	3	15	20	57	
C.D. RACING ZAMORA	0-10 1-13	0-7 0-8	0-5	2-5	4-2 1-6	0-7	0-3 0-3		8	C.D. Racing Zamora	3	21	1	0	20	14	132	

ZAMORA GRUPO II	C.D. BENAVENTE	RACING CLUB BENAVENTE	C.D. BAÑESALA F.S.	C.F.S. LA BAÑEZA	C.D. BAÑESALA F.S. "B"	C.F.S. LA BAÑEZA "B"
C.D. BENAVENTE		4-2 3-5	5-1 1-1	6-2 6-1	7-0 6-0	13-0 12-0
RACING CLUB BENAVENTE	2-0 2-6		7-2 2-4	3-2 6-3	6-0 9-0	16-0 10-2
C.D. BAÑESALA F.S.	2-4 0-2	4-3 2-5		2-1 5-2	6-2 4-1	8-0 10-0
C.F.S. LA BAÑEZA	1-5 1-4	1-2 2-5	1-4 0-3		4-0 1-1	6-0 5-1
C.D. BAÑESALA F.S. "B"	2-8 0-5	0-2 2-8	1-5 3-5	2-2 1-0		4-0 4-1
C.F.S. LA BAÑEZA "B"	0-12 0-11	0-9 0-4	1-11 0-8	0-5 0-8	0-8 0-5	

PTO	Equipo	Ptos	J.	G.	E.	P.	F.	C.
1	C.D. Benavente	52	20	17	1	2	120	22
2	Racing Club Benavente	48	20	16	0	4	108	37
3	C.D. Bañesala F.S.	43	20	14	1	5	87	41
4	C.F.S. La Bañeza	17	20	5	2	13	48	56
5	C.D. Bañesala F.S. "B"	17	20	5	2	13	36	79
6	C.F.S. La Bañeza "B"	0	20	0	0	20	5	169

VALLADOLID	C.D. TIERNO GALVÁN F.S. "C"	C.D. TIERNO GALVÁN F.S. "B"	C.D. TIERNO GALVÁN F.S.	C.D. PEÑALBA	C.F. VILLA DEL TRATADO	C.D. NIARA	C.D. PORTILLO	LAGUNA F.S. V.V.	C.F.S. ZARATÁN COURVISET
C.D. TIERNO GALVÁN F.S. "C"		2-1	2-4	4-2 3-1	4-1 6-1	10-2	8-2 7-1	9-4 10-0	6-0
C.D. TIERNO GALVÁN F.S. "B"	5-0 3-2		5-2	2-1 4-2	3-1 6-0	8-0	6-2	4-1 6-2	9-3
C.D. TIERNO GALVÁN F.S.	4-5 3-6	6-2 0-2		6-1 2-0	3-2	5-0	10-2	4-1	6-1 6-0
C.D. PEÑALBA	0-2	3-2	2-3		3-0 6-0	3-2 3-2	6-2 9-3	4-1 7-0	6-1
C.F. VILLA DEL TRATADO	1-3	1-6	1-2 1-4	1-6		1-1 4-2	5-1 4-3	4-2	5-0 2-1
C.D. NIARA	0-4 3-6	1-2 0-9	2-2 1-3	1-2	5-5		3-2	4-2	4-1 7-0
C.D. PORTILLO	2-4	0-3 2-1	1-8 4-9	2-6	2-3	7-1 3-5		4-0	5-2 3-2
LAGUNA F.S. V.V.	2-6	0-6 1-6	3-4 1-6	0-4	2-5 4-2	2-7 3-4	1-4 4-4		4-2
C.F.S. ZARATÁN COURVISET	1-7 1-5	1-10 0-3	1-9	0-8 0-7	1-0	2-2	1-2	2-4 0-1	

PTO	Equipo	Ptos	J.	G.	E.	P.	F.	C.
1	C.D. Tierno Galván "C"	63	24	21	0	3	121	44
2	C.D. Tierno Galván "B"	60	24	20	0	4	108	32
3	C.D. Tierno Galván	58	24	19	1	4	111	46
4	C.D. Peñalba	48	24	16	0	8	92	43
5	C.F. Villa Del Tratado	26	24	8	2	14	50	76
6	C.D. Niara	25	24	7	4	13	59	89
7	C.D. Portillo	22	24	7	1	16	63	108
8	Laguna F.S. V.V.	13	24	4	1	19	44	112
9	C.F.S. Zaratán Courviset	4	24	1	1	22	23	121

## ► 2ª División Provincial de Alevines de Fútbol Sala

SEGOVIA	C.D. SEGOSALA "B"	C.D. SEGOVIA FUTSAL "B"	C.D. EL ESPINAR ARLEQUIN	C.D. SEGOSALA "C"	C.D. MARISTAS CHAMPAGNAT	SPORTING NAVA DE LA ASUNCION "B"	C.D. SAN CRISTOBAL DE SEGOVIA "C"	C.D. SAN CRISTOBAL DE SEGOVIA "B"	C.D. SEGOSALA "D"	C.D. SIERRA DE LA MUJER MUERTA
C.D. SEGOSALA "B"		3-1 4-5	4-3	4-0	3-1	8-0 6-0	9-1	6-2 7-0	5-0 7-3	13-0 9-0
C.D. SEGOVIA FUTSAL "B"	2-1		3-4 7-2	1-4 1-0	4-2 4-2	6-0	3-4 5-2	5-3	11-2 3-0	8-0
C.D. EL ESPINAR ARLEQUIN	3-4 7-7	1-1		5-1 1-3	5-2 4-4	11-2 13-1	7-0	8-1	4-2	16-1
C.D. SEGOSALA "C"	0-6 1-4	2-3	1-3		3-5	4-4 6-1	3-2	5-2 4-4	6-2 4-1	10-0 4-1
C.D. MARISTAS CHAMPAGNAT	0-7 4-4	3-5	1-1	1-3 2-5		2-4 2-1	4-2	3-4	3-1	5-0 7-0
SPORT. NAVA ASUNCION "B"	0-9	1-2 3-7	5-3	2-4	1-7		1-4 2-5	5-2 3-0	3-1	9-2 3-1
C.D. SAN CRISTOBAL DE SEGOVIA "C"	0-4 2-9	3-4	2-3 1-3	1-2 3-8	3-6 2-5	4-6		4-2	4-1	10-0
C.D. SAN CRISTOBAL DE SEGOVIA "B"	0-6	0-5 1-3	1-8 2-3	2-5	2-6 4-3	7-1	2-4 3-1		3-3 4-1	1-0
C.D. SEGOSALA "D"	0-4	2-9 4-4	4-9 0-7	2-4	1-3 2-1	0-4 1-3	4-1 3-4	4-2		3-0 1-1
C.D. SIERRA MUJER MUERTA	1-2	4-7 1-4	0-9 0-9	0-8	0-1	0-3	4-1 0-4	1-4 0-5	6-5	

PTO	Equipo	Ptos	J.	G.	E.	P.	F.	C.
1	C.D. Segosala "B"	71	27	23	2	2	155	36
2	C.D. Segovia Futsal "B"	67	27	22	1	4	119	54
3	C.D. El Espinar Arlequin	58	27	18	4	5	152	60
4	C.D. Segosala "C"	53	27	17	2	8	100	63
5	C.D. Maristas Champagnat	39	27	12	3	12	85	75
6	Sporting Nava Asuncion "B"	34	27	11	1	15	68	117
7	C.D. S. Cristobal Segovia "C"	27	27	9	0	18	74	103
8	C.D. S. Cristobal Seg. "B"	26	27	8	2	17	63	104
9	C.D. Segosala "D"	14	27	4	2	21	49	115
10	C.D. Sierra Mujer Muerta	7	27	2	1	24	23	161

# ► 1ª División Provincial de Benjamines de Fútbol Sala

SEGOVIA		C.D. SAN CRISTOBAL SEGOVIA	SPORTING NAVADELA ASUNCION	C.D. SEGOVIA FUTSAL	C.D. MONTERESMA-LA ATALAYA	C.D. SPORTING RIAZANO	C.D. COCA	C.D. SEGOSALA	F.S. CUÉLLARCOJALBA	C.D. MARISTAS CHAMPAGNAT	LA LASTRILLA C.D.
C.D. S. CRISTOBAL SEGOVIA		5-0 1-1	1-4	5-1 6-2	6-2	3-1 2-2	6-1	6-0	7-0 12-0	16-0	
SPORTING NAVA ASUNCION	4-3		2-0	3-2	2-2	3-0	4-3 4-2	5-1 6-0	6-1 5-1	11-1 8-2	
C.D. SEGOVIA FUTSAL	2-3 4-3	4-1 2-2		2-2 2-2	4-0 4-4	3-1 6-1	1-2	8-1	6-3	6-0	
C.D. MONTER.- LA ATALAYA	2-3	4-3 2-2	3-1		1-1	3-3 0-2	2-1	5-1	2-2 6-0	9-1 3-0	
C.D. SPORTING RIAZANO	4-6 2-3	5-0 3-4	2-3	2-8 5-2		2-2 3-3	5-4	11-1 8-2	8-0	12-1 6-0	
C.D. COCA	1-2	1-1 2-1	3-1	1-2	2-6		5-3	5-0 3-2	4-1 6-0	11-1 8-0	
C.D. SEGOSALA	3-5 3-3	1-4	2-2 4-2	1-4 4-1	3-6 2-2	3-1 1-1		7-0	8-1	12-0	
F.S. CUÉLLAR COJALBA	2-7 0-4	3-4	2-4 0-4	1-3 1-4	4-3	1-5	0-1 1-4		5-0	6-0	
C.D. MARIS. CHAMPAGNAT	0-5	1-2	0-3 1-2	2-7	1-7 2-5	0-4	1-3 2-8	5-2 1-5		5-1 2-2	
LA LASTRILLA C.D.	0-15 2-9	1-4	0-8 0-6	0-5	1-11	0-7	0-9 0-6	2-7			

PTO	Equipo	Ptos	J.	G.	E.	P.	F.	C.
1	C.D. San Cristobal De Segovia	66	27	21	3	3	147	43
2	Sporting Nava De La Asuncion	56	27	17	5	5	92	53
3	C.D. Segovia Futsal	53	27	16	5	6	94	45
4	C.D. Monteresma-La Atalaya	48	27	14	6	7	87	55
5	C.D. Sporting Riazano	45	27	13	6	8	127	71
6	C.D. Coca	45	27	13	6	8	85	50
7	C.D. Segosala	43	27	13	4	10	101	63
8	F.S. Cuéllar Cojalba	18	27	6	0	21	51	118
9	C.D. Maristas Champagnat	11	27	3	2	22	39	133
10	La Lastrilla C.D.	1	27	0	1	26	20	212

VALLADOLID		C.D. TIERNO GALVÁN F.S.	C.D. PEÑALBA	C.D. TIERNO GALVÁN F.S. "B"	LAGUNA F.S. V.V.	C.D. PORTILLO	C.F.S. ZARATÁN COURVISET	C.D. PEÑALBA "B"	C.D. NIARA	LAGUNA F.S. V.V. "B"	F.S. CABEZÓN
C.D. TIERNO GALVÁN F.S.		2-4	6-3 12-4	9-0	17-0 12-0	8-0 9-2	18-1	16-2 14-1	20-1	21-0 16-0	
C.D. PEÑALBA	5-11 4-7		10-2 11-4	9-4	15-1 4-1	10-2 2-2	10-0	12-2 6-0	8-1		
C.D. TIERNO GALVÁN F.S. "B"	2-4	0-4 2-6		5-5	9-1 7-1	3-0	6-2	7-1 9-2	11-2 5-1	5-1	
LAGUNA F.S. V.V.	1-18 1-15	1-3	2-3 2-3		3-1 4-4	6-2 1-1	4-1	4-2	4-2	7-0 3-2	
C.D. PORTILLO	2-14	1-6 0-3	5-9	4-4		0-2	10-3 4-1	6-1 6-1	6-1 5-3	7-4	
C. F.S. ZARATÁN COURVISET	1-13	0-10	2-7 1-12	2-2	6-3 2-3		6-3 4-4	1-2	5-3 5-1	1-1 5-2	
C.D. PEÑALBA "B"	0-14 0-15	1-6	2-11 2-5	1-4 2-4	4-5	4-2		4-3	7-3	7-3 4-1	
C.D. NIARA	2-10	2-9 2-4	1-3	3-4 1-6	2-5	5-2 2-0	2-3 4-5		3-4 6-1	5-0	
LAGUNA F.S. V.V. "B"	0-16 0-18	0-10	0-7	2-5 2-3	3-6	1-4	4-2 2-0	1-3		4-3 2-2	
F.S. CABEZÓN	0-22	2-12 1-8	0-6 2-9	1-6	1-5 2-6	0-3	1-5	2-4 2-6	3-3		

PTO	Equipo	Ptos	J.	G.	E.	P.	F.	C.
1	C.D. Tierno Galván	78	27	26	0	1	357	36
2	C.D. Peñalba	73	27	24	1	2	201	52
3	C.D. Tierno Galván "B"	61	27	20	1	6	155	77
4	Laguna F.S. V.V.	47	27	14	5	8	91	110
5	C.D. Portillo	41	27	13	2	12	100	133
6	C. F.S. Zaratán Courviset	28	27	8	4	15	61	124
7	C.D. Peñalba "B"	26	27	8	2	17	72	153
8	C.D. Niara	24	27	8	0	19	68	138
9	Laguna F.S. V.V. "B"	14	27	4	2	21	48	177
10	F.S. Cabezón	3	27	0	3	24	37	190

ZAMORA		C.D. LA AMISTAD 2000	C.D. LA AMISTAD 2000 "B"	U.D. PINILLA DUERO	C.D. AMOR DE DIOS DE ZAMORA	U.D. PINILLA DUERO "B"	C.D. RIVER ZAMORA F.S.	C.D. SAN LAZARO	C.D. RACING ZAMORA
C.D. LA AMISTAD 2000		1-1 5-2	2-1	9-1 7-2	4-1	13-0	5-1 4-0	11-1 5-2	
C.D. LA AMISTAD 2000 "B"	2-5		1-2 1-3	8-1	7-2 8-0	7-2 14-0	6-0 5-0	7-1	
U.D. PINILLA DUERO	2-7 1-2	1-5		3-1 4-1	5-3	4-1	3-1 4-1	9-1 7-0	
C.D. AMOR DE DIOS DE ZAMORA	1-8	1-3 3-4	2-3		4-3 5-1	3-3	3-2	5-2 5-0	
U.D. PINILLA DUERO "B"	1-4 0-1	1-7	3-5 4-4	1-8		2-0 7-0	3-1	2-1	
C.D. RIVER ZAMORA F.S.	0-6 0-9	1-8	3-2 0-4	1-8 2-8	1-7		0-1	1-0	
C.D. SAN LAZARO	1-7	0-8	1-4	1-2 2-2	0-4 2-5	2-2 4-4		1-1 2-4	
C.D. RACING ZAMORA	0-8	0-9 0-12	1-2	0-6	0-3 1-4	6-5 2-6	2-3		

PTO	Equipo	Ptos	J.	G.	E.	P.	F.	C.
1	C.D. La Amistad 2000	61	21	20	1	0	123	20
2	C.D. La Amistad 2000 "B"	49	21	16	1	4	135	29
3	U.D. Pinilla Duero	46	21	15	1	5	73	41
4	C.D. Amor De Dios De Zamora	32	21	10	2	9	72	67
5	U.D. Pinilla Duero "B"	28	21	9	1	11	57	68
6	C.D. River Zamora F.S.	12	21	3	3	15	32	127
7	C.D. San Lazaro	10	21	2	4	15	26	78
8	C.D. Racing Zamora	7	21	2	1	18	25	113

## ► 2ª División Provincial de Benjamines de Fútbol Sala

SEGOVIA	C.D. SEGOSALA "B"	C.D. SAN CRISTOBAL DE SEGOVIA "C"	C.D. SEGOVIA FUTSAL "B"	C.D. SAN LORENZO	C.D. SEGOSALA "C"	C.D. SIERRA DE LA MUJER MUERTA	C.D. SAN CRISTOBAL DE SEGOVIA "B"	C.D. SEGOVIA FUTSAL "C"	SPORTING NAVA DE LA ASUNCION "B"	C.D. VALVERDE	C.D. MARISTAS CHAMPAGNAT "B"
C.D. SEGOSALA "B"		2-2	6-2	8-1	11-1	9-1	4-1	6-1	8-2	12-0	11-0
C.D. SAN CRISTOBAL DE SEGOVIA "C"	0-4		7-2	3-1	9-0	8-1	10-2	11-0	15-0	9-1	14-0
C.D. SEGOVIA FUTSAL "B"	1-5	0-4		3-4	2-2	4-1	9-3	3-2	7-1	11-7	4-0
C.D. SAN LORENZO	0-7	2-4	4-7		6-4	5-2	4-1	5-1	7-2	6-1	8-1
C.D. SEGOSALA "C"	2-8	2-13	1-10	3-1		6-2	8-4	5-4	5-1	7-1	2-2
C.D. SIERRA DE LA MUJER MUERTA	0-10	1-9	1-5	2-4	3-4		6-1	1-1	3-2	4-1	4-2
C.D. SAN CRISTOBAL DE SEGOVIA "B"	0-11	1-9	0-11	2-8	1-4	3-2		6-5	3-1	3-4	3-1
C.D. SEGOVIA FUTSAL "C"	2-12	2-7	3-6	2-3	5-2	2-3	5-6		5-3	2-1	7-0
SPORTING NAVA DE LA ASUNCION "B"	1-8	1-7	0-8	2-3	2-5	1-5	5-2	1-3		5-4	6-2
C.D. VALVERDE	1-7	0-16	1-5	3-2	1-3	2-2	0-4	6-5	2-4		5-6
C.D. MARISTAS CHAMPAGNAT "B"	1-4	0-7	3-9	1-8	2-7	0-2	0-3	3-6	4-5	6-3	

PTO	Equipo	Ptos	J.	G.	E.	P.	F.	C.
1	C.D. Segosala "B"	58	20	19	1	0	153	19
2	C.D. S. Cristobal Segovia C	55	20	18	1	1	164	22
3	C.D. Segovia Futsal "B"	43	20	14	1	5	109	55
4	C.D. San Lorenzo	39	20	13	0	7	82	59
5	C.D. Segosala "C"	35	20	11	2	7	73	88
6	C.D. Sierra Mujer Muerta	23	20	7	2	11	46	79
7	C.D. S. Cristobal Segovia B	21	20	7	0	13	49	107
8	C.D. Segovia Futsal "C"	19	20	6	1	13	63	90
9	Sporting Nava Asuncion "B"	15	20	5	0	15	45	106
10	C.D. Valverde	10	20	3	1	16	44	119
11	C.D. Maristas Champagnat B	7	20	2	1	17	34	118

## ► 1ª División Provincial Prebenjamines de Fútbol Sala

SEGOVIA	C.D. QUINTANAR-PALACIO	C.D. MONTERESMA-LA ATALAYA	C.D. SPORTING RIAZANO	C.D. EL ESPINAR-SAN RAFAEL	C.D. SEGOVIA FUTSAL	C.D. CLARET	C.D. ARCANGEL	LA LASTRILLA C.D.	UNAMI C.P.	C.D. SAN CRISTOBAL DE SEGOVIA	C.D. CARBONERO EL MAYOR	C.D. VALVERDE	SPORTING NAVA ASUNCION
C.D. QUINTANAR-PALACIO		4-1	2-3	5-1	10-3	6-1	8-1	8-1	17-1	19-0	19-0	27-0	18-0
C.D. MONTERESMA-LA ATALAYA	0-7		4-3	4-3	7-1	6-1	8-1	6-2	8-1	8-0	6-0	9-2	10-0
C.D. SPORTING RIAZANO	4-5	2-3		6-2	11-3	6-1	9-2	8-2	8-0	13-3	8-0	16-0	11-3
C.D. EL ESPINAR-SAN RAFAEL	1-4	1-9	0-6		4-2	5-4	2-1	8-1	3-2	8-2	6-4	12-0	10-2
C.D. SEGOVIA FUTSAL	0-8	3-9	1-5	4-4		4-7	5-2	5-0	3-2	6-2	13-1	15-0	10-2
C.D. CLARET	0-8	2-4	3-8	3-5	5-5		5-2	7-2	5-3	4-3	3-0	11-4	6-0
C.D. ARCANGEL	0-5	0-5	0-5	1-5	4-6	3-1		3-3	5-1	5-3	6-0	11-0	4-3
LA LASTRILLA C.D.	0-5	1-5	1-7	1-5	3-3	0-3	1-2		8-4	5-1	7-4	3-3	5-0
UNAMI C.P.	0-12	2-9	1-12	1-6	2-8	1-6	8-2	1-6		3-7	1-1	12-3	5-2
C.D. SAN CRISTOBAL DE SEGOVIA	0-15	0-9	2-11	4-6	0-3	1-5	4-3	1-3	3-3		2-2	8-4	11-1
C.D. CARBONERO EL MAYOR	0-9	0-11	0-7	1-7	0-9	3-2	2-7	2-3	2-5	2-2		6-3	4-4
C.D. VALVERDE	1-18	0-8	1-20	0-14	4-14	1-8	4-8	4-8	3-6	6-3	3-3		5-3
SPORTING NAVA DE LA ASUNCION	0-11	2-9	1-14	5-10	4-10	0-7	1-3	4-6	2-6	3-1	2-5	7-1	

PTO	Equipo	Ptos	J.	G.	E.	P.	F.	C.
1	C.D. Quintanar-Palacio	69	24	23	0	1	250	18
2	C.D. Monteresma-La Atalaya	66	24	22	0	2	158	38
3	C.D. Sporting Riazano	63	24	21	0	3	203	40
4	C.D. El Espinar-San Rafael	52	24	17	1	6	128	72
5	C.D. Segovia Futsal	42	24	13	3	8	136	96
6	C.D. Claret	40	24	13	1	10	100	80
7	C.D. Arcangel	31	24	10	1	13	76	94
8	La Lastrilla C.D.	30	24	9	3	12	72	99
9	Unami C.P.	20	24	6	2	16	71	141
10	C.D. San Cristobal De Segovia	15	24	4	3	17	63	147
11	C.D. Carbonero El Mayor	14	24	3	5	16	42	145
12	C.D. Valverde	8	24	2	2	20	52	250
13	Sporting Nava De La Asuncion	7	24	2	1	21	51	182

VALLADOLID	C.D. TIERNO GALVÁN F.S.	LAGUNA F.S. V.V.	C.D. PEÑALBA	C.D. NIARA	C.D. TIERNO GALVÁN F.S. "B"	F.S. CABEZÓN	C.D. PEÑALBA "B"
C.D. TIERNO GALVÁN F.S.		11-1 4-0	12-1 11-2	6-0 4-1	10-2 11-2	9-1 11-2	22-0 21-0
LAGUNA F.S. V.V.	1-11 0-9		4-5 8-7	6-3 7-3	7-1 5-0	9-4 8-1	9-1 9-1
C.D. PEÑALBA	0-13 2-3	3-7 2-4		3-2 11-4	13-1 9-2	11-3 7-3	11-1 4-1
C.D. NIARA	2-3 0-14	4-4 2-4	3-5 6-4		7-4 5-1	7-3 4-3	10-1 7-0
C.D. TIERNO GALVÁN F.S. "B"	0-11 1-9	0-5 3-6	1-8 2-6	0-8 5-5		4-3 5-7	8-1 9-0
F.S. CABEZÓN	0-16 1-8	2-5 1-5	2-5 1-6	2-6 3-6	4-2 2-3		9-0 7-0
C.D. PEÑALBA "B"	0-20 0-22	0-14 0-17	0-8 0-10	1-9 0-6	0-2 0-9	0-11 0-12	

PTO	Equipo	Ptos	J.	G.	E.	P.	F.	C.
1	C.D. Tierno Galván	72	24	24	0	0	271	19
2	Laguna F.S. V.V.	55	24	18	1	5	145	78
3	C.D. Peñalba	48	24	16	0	8	143	94
4	C.D. Niara	38	24	12	2	10	110	94
5	C.D. Tierno Galván "B"	19	24	6	1	17	67	142
6	F.S. Cabezón	18	24	6	0	18	87	137
7	C.D. Peñalba "B"	0	24	0	0	24	7	266

ZAMORA GRUPO I										
	C.D. SAN LAZARO	C.D. RIVER ZAMORA F.S.	C.D. AMOR DE DIOS DE ZAMORA	C.D. LA AMISTAD 2000	ZAMORA C.F.	U.D. PINILLA DUERO	C.D. CORAZÓN DE MARÍA	U.D. SAN LORENZO C.D.	MORALES DEL VINO ATLÉTICO	C.D. CARRION
C.D. SAN LAZARO		2-0 2-1	4-0	2-0	2-0 2-0	2-1	6-0	5-0	7-0 8-1	10-0 8-0
C.D. RIVER ZAMORA F.S.	0-2		4-0 1-4	1-1 5-2	7-0	1-1 4-2	4-1 2-2	2-1 4-0	5-1	8-1
C.D. AMOR DE DIOS DE ZAMORA	0-3 1-3	0-2		0-3	3-1 2-2	2-0	4-0	2-3 2-2	4-0 5-0	5-0 5-0
C.D. LA AMISTAD 2000	2-1 2-4	1-3	3-5 1-1		4-2	4-2	4-0 2-2	7-3 2-2	6-0 8-1	10-0
ZAMORA C.F.	1-4	3-4 2-6	0-3	3-1 2-2		2-5 4-3	5-1 4-3	3-0 2-1	6-0	1-0
U.D. PINILLA DUERO	0-4 1-3	2-3	0-1 1-3	2-3 0-6	0-5		5-0 2-1	5-2	7-0	10-1
C.D. CORAZÓN DE MARÍA	1-3 0-4	1-1	0-2 1-3	3-3	1-5	0-1		3-2 2-1	3-3 6-1	2-1 1-0
U.D. SAN LORENZO C.D.	0-5 0-4	1-3	0-3	2-8 3-5	3-6	1-4 2-2	3-4		2-1 6-3	3-1 5-0
MORALES DEL VINO ATLÉTICO	1-5	0-7 0-6	0-9	0-6	1-4 1-4	1-3 0-4	1-6	1-4		3-2 3-0
C.D. ZACOMFI	1-5	1-5 0-1	2-5	0-5 0-10	0-9 0-3	0-13 2-2	1-7	1-1	0-2	

PTO	Equipo	Ptos	J.	G.	E.	P.	F.	C.
1	C.D. San Lazaro	78	27	26	0	1	110	13
2	C.D. River Zamora F.S.	61	27	19	4	4	90	33
3	C.D. Amor De Dios Zamora	54	27	17	3	7	74	36
4	C.D. La Amistad 2000	53	27	16	5	6	109	47
5	Zamora C.F.	47	27	15	2	10	79	59
6	U.D. Pinilla Duero	36	27	11	3	13	78	57
7	C.D. Corazón De María	29	27	8	5	14	51	73
8	U.D. San Lorenzo C.D.	21	27	6	3	18	51	88
9	Morales Del Vino Atlético	10	27	3	1	23	25	133
10	C.D. Zacomfi	2	27	0	2	25	14	142

ZAMORA GRUPO II							
	RACING CLUB BENAVENTE	C.F.S. LA BAÑEZA	C.F.S. LA BAÑEZA "B"	RACING CLUB BENAVENTE "B"	C.D. SAN CRISTOBAL	ATLÉTICO BENAVENTE F.S.	C.D. BENAVENTE
RACING CLUB BENAVENTE		5-1	4-2	3-1 0-0	6-0 3-1	7-0 2-2	4-0
C.F.S. LA BAÑEZA	1-3 0-3		6-4	1-0	6-0 6-1	6-1 14-0	11-2
C.F.S. LA BAÑEZA "B"	2-2 1-3	1-9 1-5		4-2	3-0	7-2	7-0 5-1
RACING CLUB BENAVENTE "B"	0-6	1-1 2-4	2-3 3-0		6-2	4-0	5-1 4-1
C.D. SAN CRISTOBAL	1-3	3-6	0-2 0-8	1-3 1-0		3-0 5-2	2-1
ATLÉTICO BENAVENTE F.S.	1-2	0-8	0-11 1-5	1-5 1-3	3-6		4-2 3-5
C.D. BENAVENTE	1-5 1-7	1-10 3-15	1-6	2-2	1-7 1-2	1-2	

PTO	Equipo	Ptos	J.	G.	E.	P.	F.	C.
1	Racing Club Benavente	48	18	15	3	0	68	15
2	C. F.S. La Bañeza	43	18	14	1	3	110	31
3	C. F.S. La Bañeza "B"	34	18	11	1	6	72	41
4	Racing Club Benavente "B"	27	18	8	3	7	43	32
5	C. D. San Cristobal	21	18	7	0	11	35	60
6	Atlético Benavente F.S.	7	18	2	1	15	23	96
7	C.D. Benavente	4	18	1	1	16	25	101



## ► 2ª División Provincial Prebenjamines de Fútbol Sala

SEGOVIA		Gª SEGOVIANA C.F.	C.D. CLARET "B"	C.D. LA GRANJA	C.D. QUINTANAR-PALACIO "B"	C.D. CLARET "C"	C.D. QUINTANAR-PALACIO "C"	C.D. SEGOVIA FUTSAL "B"	C.D. ARCANGEL "B"	C.D. CLARET "D"	C.D. LA GRANJA "B"	UNAMIC.P. "B"	LA LASTRILLA C.D. "B"	C.D. CLARET "E"	C.D. SEGOVIA FUTSAL "C"
Gª SEGOVIANA C.F.		14-3	10-3	8-1	6-3	13-1	5-2	12-1	15-2	10-0	11-2	11-3	20-0	18-0	
C.D. CLARET "B"	2-4		3-3	4-0	5-1	5-3	4-0	5-3	10-0	3-0	10-1	10-0	14-0	13-0	
C.D. LA GRANJA	4-7	6-1		4-1	4-1	7-3	8-2	8-0	5-1	9-0	3-3	9-1	12-0	10-0	
C.D. QUINTANAR-PALACIO "B"	2-5	1-6	6-1		4-2	4-1	1-5	6-0	13-3	5-0	18-1	9-2	10-0	19-0	
C.D. CLARET "C"	1-7	2-4	4-2	3-4		6-3	4-3	4-3	7-2	8-1	10-2	8-0	8-1	7-2	
C.D. QUINTANAR-PALACIO "C"	5-5	0-4	2-5	5-2	6-6		8-2	8-1	11-0	8-2	7-0	16-0	16-0	3-0	
C.D. SEGOVIA FUTSAL "B"	2-9	1-6	2-7	3-5	4-4	4-4		10-0	4-1	3-3	5-4	9-1	11-0	9-0	
C.D. ARCANGEL "B"	0-10	1-9	0-4	0-3	0-9	1-6	1-5		3-0	7-1	3-3	11-1	7-0	5-1	
C.D. CLARET "D"	1-13	0-13	2-6	0-10	2-6	3-10	2-6	2-5		0-2	5-2	7-1	7-1	4-0	
C.D. LA GRANJA "B"	1-13	1-6	0-11	1-8	2-10	0-5	0-4	0-4	5-0		4-3	4-0	1-1	7-3	
UNAMIC.P. "B"	0-11	0-17	0-11	1-13	5-8	1-12	2-4	3-13	3-4	4-3		3-4	14-4	6-6	
LA LASTRILLA C.D. "B"	0-13	1-7	0-13	0-14	0-10	1-11	0-11	1-6	3-6	4-1	3-8		5-1	2-0	
C.D. CLARET "E"	0-18	0-9	1-14	0-7	0-10	0-10	0-6	2-7	0-4	2-6	3-8	2-0		7-2	
C.D. SEGOVIA FUTSAL "C"	0-24	0-21	0-10	0-12	1-12	0-9	2-6	2-6	0-4	2-5	2-8	3-3	5-0		

PTO	Equipo	Ptos	J.	G.	E.	P.	F.	C.
1	Gª Segoviana C.F.	76	26	25	1	0	292	39
2	C.D. Claret "B"	67	26	22	1	3	194	42
3	C.D. La Granja	62	26	20	2	4	179	50
4	C.D. Quintanar-Palacio "B"	57	26	19	0	7	178	55
5	C.D. Claret "C"	53	26	17	2	7	154	73
6	C.D. Quintanar-Palacio "C"	51	26	16	3	7	173	72
7	C.D. Segovia Futsal "B"	45	26	14	3	9	123	81
8	C.D. Arcangel "B"	34	26	11	1	14	88	115
9	C.D. Claret "D"	24	26	8	0	18	62	154
10	C.D. La Granja "B"	23	26	7	2	17	50	133
11	Unami C.P. "B"	18	26	5	3	18	87	194
12	La Lastrilla C.D. "B"	13	26	4	1	21	36	203
13	C.D. Claret "E"	7	26	2	1	23	25	231
14	C.D. Segovia Futsal "C"	2	26	1	2	23	31	230

ZAMORA		U.D. TORESANA	C.D. RACING ZAMORA	U.D. PINILLA DUERO "B"	C.D. RACING DE MONFARRACINOS	C.D. SAN LAZARO "B"	C.D. AMOR DE DIOS DE ZAMORA "B"	C.D. LA AMISTAD 2000 "B"	U.D. SAN LORENZO C.D. "B"	C.D. RIVER ZAMORA F.S. "B"
U.D. TORESANA			1-4 2-2	1-1 2-2	2-1	6-1	1-0	2-1	5-0 5-1	4-2 5-1
C.D. RACING ZAMORA	1-1			2-4	2-4 2-2	3-2 9-0	3-1 3-1	2-1 9-0	4-0	6-1
U.D. PINILLA DUERO "B"	2-5	1-0 0-5			3-2 3-5	4-3	5-1	4-1 3-0	4-1	6-0 4-0
C.D. RACING DE MONFARRACINOS	1-2 0-7	0-1	6-1			5-1 3-1	5-1 1-1	4-2	8-0 4-0	4-0
C.D. SAN LAZARO "B"	2-7 2-2	1-4	1-12 1-2	1-5			3-2	2-2	7-1 4-0	5-3 3-3
C.D. AMOR DE DIOS ZAMORA "B"	1-2 1-7	1-4	1-4 1-2	1-3		3-0 2-5		2-2	6-0 3-1	2-1
C.D. LA AMISTAD 2000 "B"	0-3 1-5	1-2	0-1	1-4 2-5	1-2 3-3		0-0 1-3		0-1	2-2
U.D. SAN LORENZO C.D. "B"	0-7	1-7 0-8	1-6 2-3	2-5	3-4	0-9	0-0 2-2			0-3 6-1
C.D. RIVER ZAMORA F.S. "B"	2-5	2-9 0-7	0-4	0-8 0-7	2-4	1-5 0-3	0-4 4-6	3-4		

PTO	Equipo	Ptos	J.	G.	E.	P.	F.	C.
1	U.D. Toresana	59	24	18	5	1	89	29
2	C.D. Racing Zamora	57	24	18	3	3	99	27
3	U.D. Pinilla Duero "B"	56	24	18	2	4	81	41
4	C.D. Racing De Monfarracinos	53	24	17	2	5	92	36
5	C.D. San Lazaro "B"	28	24	8	4	12	58	87
6	C.D. Amor De Dios Zamora "B"	27	24	8	3	13	51	54
7	C.D. La Amistad 2000 "B"	13	24	2	7	15	33	65
8	U.D. San Lorenzo C.D. "B"	11	24	3	2	19	26	108
9	C.D. River Zamora F.S. "B"	5	24	1	2	21	31	113



## XV TROFEO FIATC AL JUEGO LIMPIO

> La Federación de Castilla y León de Fútbol comenzó, en la temporada 2004/2005, a premiar la deportividad, aspecto de máxima importancia en el fútbol aficionado y de formación.

Al igual que en los organismos FIFA, UEFA y RFEF, que pretender fomentar, por encima de la victoria a cualquier precio, las buenas maneras de todos cuantos forman el fútbol en un terreno de juego, la Federación de Castilla y León de Fútbol cumple así con su objetivo en la decimotercera edición del TROFEO FIATC AL "JUEGO LIMPIO".

### ► Clasificaciones Trofeo Juego Limpio

#### Liga Nacional Juvenil

Pto.	EQUIPOS	Puntos	Coficiente (puntos/partido)
1	<b>CULTURAL Y DTVA. LEONESA SAD</b>	<b>128,0</b>	4,27
2	CLUB INTERNACIONAL DE LA AMISTAD	136,0	4,53
3	CD NAVEGA	180,0	6
4	ARANDINA CF	183,0	6,1
5	GIMNÁSTICA SEGOVIANA CF	189,0	6,3
6	BURGOS CF	196,0	6,53
7	SD PONFERRADINA SAD	205,0	6,83
8	REAL VALLADOLID CF SAD B	213,0	7,1
9	CD BURGOS PROMESAS 2000	232,0	7,73
10	PUENTE CASTRO FC	237,0	7,9
11	UDC SUR	274,0	9,13
12	CD NUMANCIA DE SORIA SAD	282,0	9,4
13	CD PARQUESOL	347,0	11,57
14	CD COLEGIOS DIOCESANOS B	395,0	13,17
15	VICTORIA CF	688,0	22,93
16	CD ISOBA	777,0	25,9

#### 3ª División

Pto.	EQUIPOS	Puntos	Coficiente (puntos/partido)
1	<b>CD NUMANCIA DE SORIA SAD B</b>	<b>206,0</b>	5,42
2	CD Becerril	314,0	8,26
3	Atlético Bembibre	317,0	8,34
4	Arandina CF	323,0	8,5
5	CD San José	326,0	8,58
6	CD Cebrereña	342,0	9
7	Atlético Astorga FC	351,0	9,24
8	Zamora CF	353,0	9,29
9	CD Cristo Atlético	379,0	9,97
10	CD Unionistas Salamanca CF	390,0	10,26
11	Real Ávila CF SAD	391,0	10,29
12	Atlético Tordesillas	392,0	10,32
13	CD Burgos Promesas 2000	396,0	10,42
14	CF Salmantino	396,0	10,42
15	SD Almazán	433,0	11,39
16	CD Bupolsa	445,0	11,71
17	La Bañeza FC	454,0	11,95
18	CD La Virgen del Camino	467,0	12,29
19	Sporting Club Uxama	532,0	14
20	Real Burgos CF SAD	738,0	19,42

**1ª Regional Aficionados**

Pto.	EQUIPOS	Puntos	Coficiente (puntos/partido)
1	<b>CD CARBAJOSA DE LA SAGRADA</b>	<b>200,0</b>	5,88
2	CD TARDELCUENDE	236,0	6,94
3	CD VILLARALBO	254,0	7,47
4	CULTURAL Y DTVA LEONESA SAD B	260,0	7,65
5	UD SANTA MARTA DE TORMES	261,0	7,68
6	UNAMI CP	262,0	7,71
7	ZAMORA CF B	270,0	7,94
8	CD RAUDENSE	284,0	8,35
9	CDR ATLÉTICO PALENCIA 1929	289,0	8,5
10	SD PONFERRADINA CF SAD B	290,0	8,53
11	CD BÉJAR INDUSTRIAL	309,0	9,09
12	CD LA GRANJA	330,0	9,71
13	CDF MOJADOS	333,0	9,79
14	UD TORESANA	336,0	9,88
15	CD VILLAMURIEL	348,0	10,24
16	VILLARCAYO NELA CF	357,0	10,5
17	CIUDAD RODRIGO CF	362,0	10,65
18	CF BRIVIESCA	362,0	10,65
19	CD VILLA DE SIMANCAS	379,0	11,15
20	BETIS CF	386,0	11,35
21	CD COLEGIOS DIOCESANOS	387,0	11,38
22	CD MIRANDÉS SAD B	390,0	11,47
23	NORMA SAN LEONARDO CF	393,0	11,56
24	CD PEÑARANDA BRACAMONTE	395,0	11,62
25	CD CASTILLA PALENCIA	400,0	11,76
26	RACING LERMEÑO CF	411,0	12,09
27	CD UNIVERSIDAD DE BURGOS	411,0	12,09
28	CD PALENCIA BALOMPIÉ	416,0	12,24
29	CDF CAREJAS PAREDES	419,0	12,32
30	CD EJIDO	437,0	12,85
31	CD ONZONILLA	464,0	13,65
32	CD UNIVERSIDAD DE VALLADOLID	534,0	15,71
33	CD LA CISTÉRNIGA CF	572,0	16,82
34	CD EL ESPINAR SAN RAFAEL	572,0	16,82
35	CD HERGAR CAMELOT HELMÁNTICA	673,0	19,79
36	POLIDEPORTIVO SALAS	709,0	20,85

**1ª Regional Juveniles**

Pto.	EQUIPOS	Puntos	Coficiente (puntos/partido)
1	<b>CDF HELMÁNTICO</b>	<b>128,0</b>	4,27
2	UD Santa Marta de Tormes B	134,0	4,47
3	CD La Charca	176,0	5,87
4	Gimnástica Segoviana CF B	179,0	5,97
5	Club Internacional de la Amistad B	192,0	6,4
6	CD Munibar Pizarrales	197,0	6,57
7	CD Castilla Palencia	201,0	6,7
8	Burgos CF B	202,0	6,73
9	CD Calasanz de Soria	204,0	6,8
10	CD Arces	205,0	6,83
11	UD Sur B	212,0	7,07
12	CD San Juanillo	219,0	7,3
13	Betis CF	240,0	8
14	Veguellina CF	248,0	8,27
15	Vadillos CF	252,0	8,4
16	CD Juventud del Círculo Católico	255,0	8,5
17	Burgos Unión Deportiva	255,0	8,79
18	CD Quintanar Palacio	262,0	8,73
19	Atlético Bembibre	274,0	9,13
20	CD Villamayor	288,0	9,6
21	ZAMORA CF	296,0	9,87
22	CD EJIDO	300,0	10
23	CDF Atlético Pinilla	312,0	10,4
24	CD Benavente	328,0	10,93
25	CD Zona Norte El Seminario	342,0	11,4
26	CD San José	354,0	11,8
27	CD Bosco de Arévalo	378,0	12,6
28	Real Ávila CF SAD	391,0	13,03
29	CD Unionistas Salamanca CF	395,0	13,17
30	Puente Castro FC B	410,0	13,67
31	CD Monteresma La Atalaya	498,0	17,17
32	CD Juventud Rondilla	606,0	20,2

**1ª Regional Cadetes**

Pto.	EQUIPOS	Puntos	Coficiente (puntos/partido)
1	<b>REAL VALLADOLID CF SAD</b>	<b>55,0</b>	1,83
2	CULTURAL Y DTVA LEONESA SAD	91,0	3,03
3	CD BURGOS PROMESAS 2000	104,0	3,47
4	SD PONFERRADINA CF SAD	113,0	3,77
5	CD ARCES	128,0	4,27
6	UD SUR	142,0	4,73
7	REAL ÁVILA CF SAD	152,0	5,07
8	CD NUMANCIA DE SORIA SAD	157,0	5,23
9	UD SANTA MARTA DE TORMES	195,0	6,5
10	CD PARQUESOL	212,0	7,07
11	PUENTE CASTRO FC	224,0	7,47
12	ZAMORA CF	244,0	8,13
13	BURGOS CF	245,0	8,17
14	GIMNÁSTICA SEGOVIANA CF	254,0	8,47
15	CLUB INTERNACIONAL DE LA AMISTAD	263,0	8,77
16	CD JUVENTUD RONDILLA	650,0	21,67

**1ª Regional Infantil**

Pto.	EQUIPOS	Puntos	Coficiente (puntos/partido)
1	<b>SD PONFERRADINA SAD</b>	<b>66,0</b>	2,2
2	CD FÚTBOL PEÑA	68,0	2,27
3	PUENTE CASTRO FC	83,0	2,77
4	CD NUMANCIA DE SORIA SAD	88,0	2,93
5	GIMNÁSTICA SEGOVIANA CF	89,0	2,97
6	REAL VALLADOLID CF SAD	94,0	3,13
7	CDF HELMÁNTICO	96,0	3,2
8	CLUB INTERNACIONAL DE LA AMISTAD	106,0	3,53
9	VEGUELLINA CF	118,0	3,93
10	UD SANTA MARTA DE TORMES	122,0	4,07
11	CD PARQUESOL	136,0	4,53
12	CD ARCES	138,0	4,6
13	CULTURAL Y DTVA. LEONESA SAD	140,0	4,67
14	UD SUR	173,0	5,77
15	BURGOS CF	190,0	6,33
16	ZAMORA CF	395,0	13,17

**1ª Regional Femenina - Liga Gonalpi**

Pto.	EQUIPOS	Puntos	Coefficiente (puntos/partido)
1	<b>CD SALAMANCA FÚTBOL FEMENINO</b>	<b>6,0</b>	0,27
2	CD San Pío X	25,0	1,14
3	CD Nuestra Sra. De Belén B	35,0	1,59
4	Femenino Trabajo del Camino	46,0	2,09
5	CD Parquesol B	47,0	2,14
6	CD Ponferrada Fútbol	58,0	2,64
7	P. Casa Social Católica	120,0	5,45
8	CD Zamora Amigos del Duero B	133,0	6,05
9	Capiscor CF	144,0	6,55
10	CD Juventud Rondilla	178,0	8,09
11	CD San Juanillo	180,0	8,18
12	Arandina CF	234,0	10,64

**2ª Regional Femenina - Doble G**

Pto.	EQUIPOS	Puntos	Coefficiente (puntos/partido)
1	<b>CD JUVENTUD VILLAQUILAMBRE</b>	<b>20,0</b>	0,8
2	UD Santa Marta de Tormes	54,0	2,16
3	CD San Pío X B	69,0	2,76
4	CD Capuchinos	84,0	3,36
5	CD Salamanca Fútbol Femenino B	131,0	5,24
6	Sporting Garrido Salamanca	198,0	7,92

**3ª División Fútbol Sala**

Pto.	EQUIPOS	Puntos	Coefficiente (puntos/partido)
1	<b>CD SEGOSALA</b>	<b>110,0</b>	3,93
2	CD El Espinar Arlequín	120,0	4,29
3	CD Cozanza	142,0	5,07
4	Racing Cuéllar	162,0	5,79
5	FS San José	191,0	6,82
6	FS Salamanca	192,0	6,86
7	CD Medinense	202,0	7,21
8	Puertas Deyma Fs	214,0	7,64
9	CD Tierno Galván	223,0	7,96
10	FS La Bañeza	237,0	8,46
11	CD Tres Columnas	238,0	8,5
12	Cistierna Fs	238,0	8,5
13	CD Tsacianiegu	240,0	8,57
14	Atlético Bembibre	306,0	10,93
15	Sani 2000	386,0	13,79

**Regional Cadete Fútbol Sala**

Pto.	EQUIPOS	Puntos	Coefficiente (puntos/partido)
1	<b>FS SALAMANCA</b>	<b>52,0</b>	2
2	CD Peñalba	66,0	2,54
3	FS Alhambra Guijuelo	80,0	3,08
4	Laguna FS VV	86,0	3,31
5	Atlético Benavente FS	94,0	3,62
6	CD Tres Columnas	98,0	3,77
7	River Zamora FS	100,0	3,85
8	FS La Bañeza	103,0	3,96
9	CD Trepalio FS	139,0	5,35
10	CD Tierno Galván	141,0	5,42
11	FS San José	183,0	7,32
12	CD San Cristóbal Segovia	287,0	11,48
13	CD Segovia Futsal	350,0	13,46
14	Atlético Bembibre	481,0	18,5

**Regional Femenina Fútbol Sala**

Pto.	EQUIPOS	Puntos	Coefficiente (puntos/partido)
1	<b>CD UNIVERSIDAD DE SALAMANCA</b>	<b>53,0</b>	2,21
2	Laguna FS VV	77,0	3,21
3	Atlético Benavente FS	79,0	3,29
4	CD San Roque Carbajosa de la Sagrada	84,0	3,5
5	CD Avilasala	98,0	4,08
6	CD Cozanza	144,0	6
7	CD San Cristóbal de Segovia	150,0	6,25
8	CD Inter Sala	161,0	6,71
9	CD Trepalio FS	183,0	7,62

**Regional Infantil Fútbol Sala**

Pto.	EQUIPOS	Puntos	Coefficiente (puntos/partido)
1	<b>CD PEÑALBA</b>	<b>27,0</b>	1,5
2	CFS La Bañeza	40,0	2,22
3	FS Salamanca	59,0	3,28
4	Laguna FS VV	64,0	3,56
5	CD El Cuadrón Courviset	67,0	3,72
6	CD San Cristóbal de Segovia	92,0	5,11
7	Atlético Benavente FS	106,0	5,89
8	CD Tres Columnas	125,0	6,94
9	CD River Zamora FS	181,0	10,06
10	CD Tierno Galván	185,0	10,28





# FASES INTERPROVINCIALES

## Fase Interprovincial Cadete

GRUPO A	C.D. FÚTBOL PEÑA	VICTORIA C.F.	C.D. CALASANZ DE SORIA
C. Y D. LEONESA S.A.D.		6-1	3-1
U.D. SAN LORENZO C.D.	0-3		2-2
C.D. SAN JOSÉ	3-5	2-3	

PTO	Equipo	Ptos	J.	G.	E.	P.	F.	C.
1	<b>C.D. Fútbol Peña</b>	12	4	4	0	0	17	5
2	Victoria C.F.	4	4	1	1	2	6	13
3	C.D. Calasanz De Soria	1	4	0	1	3	8	13

GRUPO B	C.D. UNIONISTAS SALAMANCA C.F.	C.D. QUINTANAR-PALACIO	C.D. PISUERGA V. DE BAÑOS
C.D. UNIONISTAS SALAMANCA C.F.		3-0	10-3
C.D. QUINTANAR-PALACIO	1-1		4-2
C.D. PISUERGA V. DE BAÑOS	0-6	6-4	

PTO	Equipo	Ptos	J.	G.	E.	P.	F.	C.
1	<b>C.D. Unionistas Salam. C.F.</b>	10	4	3	1	0	20	4
2	C.D. Quintanar-Palacio	4	4	1	1	2	9	12
3	C.D. Pisuerga V. De Baños	3	4	1	0	3	11	24

GRUPO C	C.D. INTERNACIONAL VISTA ALEGRE	DEPORTIVO ARENAS C.F.	U.D. SAN LORENZO C.D.
C.D. INTERNACIONAL VISTA ALEGRE		6-0	2-0
DEPORTIVO ARENAS C.F.	1-3		4-1
U.D. SAN LORENZO C.D.	0-6	0-2	

PTO	Equipo	Ptos	J.	G.	E.	P.	F.	C.
1	<b>C.D. Intern. Vista Alegre</b>	12	4	4	0	0	17	1
2	Deportivo Arenas C.F.	6	4	2	0	2	7	10
3	U.D. San Lorenzo C.D.	0	4	0	0	4	1	14

## Fase de Ascenso 1ª Div. Regional Infantil

GRUPO A	C.D. LAGUNA	C.D. CALASANZ DE SORIA	C.D. LA VIRGEN DEL CAMINO
C.D. LAGUNA		2-0	4-2
C.D. CALASANZ DE SORIA	2-1		5-1
C.D. LA VIRGEN DEL CAMINO	0-8	2-2	

PTO	Equipo	Ptos	J.	G.	E.	P.	F.	C.
1	<b>C.D. Laguna</b>	9	4	3	0	1	15	4
2	C.D. Calasanz De Soria	7	4	2	1	1	9	6
3	C.D. La Virgen Del Camino	1	4	0	1	3	5	19

GRUPO B	C.D. UNIONISTAS SALAMANCA C.F.	C.D. SAN JUANILLO	C.D. QUINTANAR-PALACIO
C.D. UNIONISTAS SALAMANCA C.F.		1-0	3-1
C.D. SAN JUANILLO	1-3		1-0
C.D. QUINTANAR-PALACIO	1-0	0-2	

PTO	Equipo	Ptos	J.	G.	E.	P.	F.	C.
1	<b>C.D. Unionistas Salam. C.F.</b>	9	4	3	0	1	7	3
2	C.D. San Juanillo	6	4	2	0	2	4	4
3	C.D. Quintanar-Palacio	3	4	1	0	3	2	6

GRUPO C	C.D. BURGOS PROMESAS 2000	C.D. SAN JOSE OBRERO	C.D. COLEGIOS DIOCESANOS
C.D. BURGOS PROMESAS 2000		3-1	3-0
C.D. SAN JOSE OBRERO	0-4		1-1
C.D. COLEGIOS DIOCESANOS	0-2	2-3	

PTO	Equipo	Ptos	J.	G.	E.	P.	F.	C.
1	<b>C.D. Burgos Promesas 2000</b>	12	4	4	0	0	12	1
2	C.D. San Jose Obrero	4	4	1	1	2	5	10
3	C.D. Colegios Diocesanos	1	4	0	1	3	3	9

## ► Fase Regional Alevín

GRUPO ÚNICO	C.D. NUMANCIA DE SORIA S.A.D.	C.D. LAGUNA	C.D. UNIONISTAS SALAMANCA C.F.	C. Y.D. LEONESA S.A.D.	C.D. BURGOS PROMESAS 2000	G <sup>a</sup> SEGOVIANA C.F.	C.D.I. DE LA AMISTAD	C.D. SAN LAZARO	C.D. COLEGIOS DIOCESANOS
C.D. NUMANCIA DE SORIA S.A.D.		0-2	2-0			1-0	6-1		
C.D. LAGUNA					3-0		5-1	9-3	12-0
C.D. UNION. SALAMANCA C.F.		1-1		2-3			6-3	3-0	
C. Y.D. LEONESA S.A.D.	0-3	2-2					8-2		7-1
C.D. BURGOS PROMESAS 2000	0-1		1-1	1-0		3-3			
G <sup>a</sup> SEGOVIANA C.F.		1-7	0-3	2-1				4-0	
C.D.I. DE LA AMISTAD					3-3	2-0		2-5	5-2
C.D. SAN LAZARO	0-6			2-6	0-1				6-1
C.D. COLEGIOS DIOCESANOS	2-4		1-9		2-6	0-8			

PTO	Equipo	Ptos	J.	G.	E.	P.	F.	C.
<b>1</b>	<b>C.D. Numancia Soria SAD</b>	<b>21</b>	<b>8</b>	<b>7</b>	<b>0</b>	<b>1</b>	<b>23</b>	<b>5</b>
2	C.D. Laguna	20	8	6	2	0	41	8
3	C.D. Unioni. Salamanca C.F.	14	8	4	2	2	25	11
4	C. Y.D. Leonesa S.A.D.	13	8	4	1	3	27	15
5	C.D. Burgos Promesas	12	8	3	3	2	15	13
6	G <sup>a</sup> Segoviana C.F.	10	8	3	1	4	18	17
7	C.D.I. De La Amistad	7	8	2	1	5	19	35
8	C.D. San Lazaro	3	8	2	0	6	16	32
9	C.D. Colegios Diocesanos	0	8	0	0	8	9	57

## ► Fase Regional Benjamín

GRUPO ÚNICO	U.D. SANTA MARTA DE TORMES	C.D. PARQUESOL	C.D. NUMANCIA DE SORIA S.A.D.	C.D. F. ATLÉTICO PINILLA	C.D. LA SALLE	C.D. CLARET	C.D. COLEGIOS DIOCESANOS	C.D. CASCO VIEJO	U.D. TORESANA
U.D. SANTA MARTA DE TORMES		2-3		4-1	5-1				11-1
C.D. PARQUESOL					8-1		10-1	2-1	8-1
C.D. NUMANCIA DE SORIA S.A.D.	1-2	2-1			4-3	3-2			
C.D. F. ATLÉTICO PINILLA		4-4	6-0		3-2		6-1		
C.D. LA SALLE						6-3	5-1	3-2	7-1
C.D. CLARET	6-6	1-3		5-4					5-2
C.D. COLEGIOS DIOCESANOS	4-7		1-7			3-5		7-2	
C.D. CASCO VIEJO	2-10		2-7	1-5		2-2			
U.D. TORESANA			0-2	2-2			2-3	2-4	

PTO	Equipo	Ptos	J.	G.	E.	P.	F.	C.
<b>1</b>	<b>U.D. Sta. Marta de Tormes</b>	<b>19</b>	<b>8</b>	<b>6</b>	<b>1</b>	<b>1</b>	<b>47</b>	<b>19</b>
2	C.D. Parquesol	19	8	6	1	1	39	13
3	C.D. Numancia Soria S.A.D.	18	8	6	0	2	26	17
4	C.D. F. Atlético Pinilla	14	8	4	2	2	31	19
5	C.D. La Salle	12	8	4	0	4	28	27
6	C.D. Claret	11	8	3	2	3	29	29
7	C.D. Colegios Diocesanos	6	8	2	0	6	21	44
8	C.D. Casco Viejo	4	8	1	1	6	16	38
9	U.D. Toresana	1	8	0	1	7	11	42

## ▶▶ Fases Regional Alevín - Fútbol Sala

GRUPO ÚNICO				PTO	Equipo	Ptos	J.	G.	E.	P.	F.	C.
C.D. SAN LAZARO		C.D. SAN CRISTOBAL DE SEGOVIA	C.D. TIERNO GALVÁN F.S. "C"	1	<b>C.D. San Lazaro</b>	6	2	<b>2</b>	<b>0</b>	<b>0</b>	<b>10</b>	<b>2</b>
C.D. SAN CRISTOBAL DE SEGOVIA	0 - 4			2	C.D. San Cristobal De Segovia	3	2	1	0	1	4	7
C.D. TIERNO GALVÁN F.S. "C"		3 - 4		3	C.D. Tierno Galván "C"	0	2	0	0	2	5	10

## ▶▶ Fases Regional Benjamín - Fútbol Sala

GRUPO ÚNICO				PTO	Equipo	Ptos	J.	G.	E.	P.	F.	C.
C.D. TIERNO GALVÁN F.S.		C.D. SAN CRISTOBAL DE SEGOVIA	C.D. LA AMISTAD 2000	1	<b>C.D. Tierno Galván</b>	6	2	<b>2</b>	<b>0</b>	<b>0</b>	<b>26</b>	<b>11</b>
C.D. SAN CRISTOBAL DE SEGOVIA		12 - 9		2	C.D. San Cristobal De Segovia	3	2	1	0	1	13	15
C.D. LA AMISTAD 2000	2 - 14			3	C.D. La Amistad 2000	0	2	0	0	2	5	18



# CAMPEONES PROVINCIALES 2017/2018

## De Ávila

CATEGORÍA	CLUB
1ª D.P. DE AFICIONADOS	C.F. EL TIEMBLO
1ª D.P. DE JUVENILES	DEPORTIVO ARENAS C.F
1ª D.P. DE CADETES	DEPORTIVO ARENAS C.F
1ª D.P. DE INFANTILES	C.D. COLEGIOS DIOCESANOS
1ª D.P. DE ALEVINES	C.D. LINKO
1ª D.P. DE BENJAMINES	C.D. COLEGIOS DIOCESANOS
1ª D.P. DE PREBENJAMINES	C.D. COLEGIOS DIOCESANOS
COPA D.P. DE JUVENILES	C.D. Z-NORTE EL SEMINARIO
COPA D.P. DE CADETES	C.D. Z-NORTE EL SEMINARIO
COPA D.P. DE INFANTILES	C.D. COL. DIOCESANOS B
COPA D.P. DE ALEVINES	C.D. LINKO
COPA D.P. DE BENJAMINES	C.D. LINKO
COPA D.P. DE PREBENJAMINES	C.D. BOSCO DE ARÉVALO

2ª D.P. DE BENJAMINES	BURGOS C.F. "B"
3ª D.P. DE BENJAMINES	ALCAZAR C.D.
1ª D.P. PREBENJAMINES	BURGOS C.F.
2ª D.P. PREBENJAMINES	C.D.BURG. PROMESAS 2000 B
3ª D.P. PREBENJAMINES	C.D.INTERN. VISTA ALEGRE "C"

## De León

CATEGORÍA	CLUB
1ª D.P. AFICIONADOS	C. D. TORALENSE
2ª D.P. AFICIONADOS	C. D. LACIANA
1ª D.P. JUVENILES	C. D. FUTBOL PEÑA "B"
2ª D.P. JUVENILES	C. D. EJIDO "B"
3ª D.P. JUVENILES	LEON C. F. "B"
1ª D.P. CADETES	C. D. FUTBOL PEÑA
2ª D.P. CADETES	C. D. FUTBOL PEÑA "B"
3ª D.P. CADETES	C. D. ATLETICO TROBAJO H
1ª D.P. INFANTILES	C. D. LA VIRGEN DEL CAMINO
2ª D.P. INFANTILES	C. D. ASTORGA
3ª D.P. INFANTILES	CISTIerna F. S.
1ª D.P. ALEVINES	CULT. Y DEPOR. LEONESA SAD
2ª D.P. ALEVINES	CULT. DEPOR. LEONESA SAD "B"
3ª D.P. ALEVINES G- 1º	C. D. SAN LORENZO "B"
3ª D.P. ALEVINES G- 2º	CULT. DEPOR. LEONESA SAD "C"
3ª D.P. ALEVINES G- 4º	C. D. SAN LORENZO "C"
1ª D.P. BENJAMINES	C. D. FUTBOL ATLETICO PINILLA
2ª D.P. BENJAMINES	CULT. DEPOR. LEONESA SAD "B"
3ª D.P. BENJAMINES G- 1º	REAL AERO CLUB DE LEON
3ª D.P. BENJAMINES G- 2º	C. D. FUTBOL PEÑA "C"
1ª D.P. PREBENJAMINES	PUENTE CASTRO F. C.
2ª D.P. PREBENJAMINES	C. D. FUTBOL PEÑA "B"
3ª D.P. PREBENJAMINES	PUENTE CASTRO F. C. "C"

## De Burgos

CATEGORÍA	CLUB
1ª D.P. DE AFICIONADOS	ARANDINA C.F. "B"
1ª D.P. DE JUVENILES	C.D. CASCO VIEJO
2ª D.P. DE JUVENILES	C.D.SAN FELICES "B"
1ª D.P. DE CADETES	C.D. INTERN.L VISTA ALEGRE
2ª D.P. DE CADETES	VADILLOS C.F
3ª D.P. DE CADETES	C.D JUV. CIRCULO CATOLICO B
1ª D.P. DE INFANTILES	C.D.BURGOS PROMESAS 2000
2ª D.P. DE INFANTILES	C.D.BUR. PROMESAS 2000"B"
3ª D.P. DE INFANTILES	C.D.GROGGYS,S DE GAMONAL
1ª D.P. DE ALEVINES	C.D.BURGOS PROMESAS 2000
2ª D.P. DE ALEVINES	BURGOS C.F. "B"
3ª D.P. DE ALEVINES G-1	C.D.ARANDA RIBER
3ª D.P. DE ALEVINES G- 2	C.D.GROGGYS,S GAMONAL "B"
1ª D.P. DE BENJAMINES	C.D.CASCO VIEJO

## De Sub. Bierzo

CATEGORÍA	CLUB
2ª D.P. JUVENILES	CD NARAYA
2ª D.P. CADETES	CD CUATROVIENTOS B
3ª D.P. INFANTILES G- 2	CD LACIANA
3ª D.P. INFANTILES G- 3	CD CENT. OPTICO BERCIANO B
2ª D.P. ALEVINES	ATCO BEMBIBRE
3ª D.P. ALEVINES	CD CABOALLES DE ABAJO
2ª D.P. BENJAMINES	CD CENTRO OPTICO BERCIANO
3ª D.P. BENJAMINES	CD CENT. OPTICO BERCIANO B
1ª D.P. PREBENJAMINES	SD PONFERRADINA

## De Palencia

CATEGORÍA	CLUB
1ª D.P. AFICIONADOS	C.D. MONZON
1ª D.P. JUVENILES	C.D. LA SALLE
1ª D.P. CADETES	C.D. PISUERGA V. DE BAÑOS
2ª D.P. CADETES	C.D. SAN JUANILLO B
1ª D.P. DE INFANTILES	C.D. SAN JUANILLO
2ª D.P. INFANTILES	C.D.D. BASE VILLAMURIEL
1ª D.P. ALEVINES	C.D. INTERN. DE LA AMISTAD A
2ª D.P. ALEVINES	C.D. SAN JUANILLO B
3ª D.P. ALEVINES	C.D. PAN Y GUINDAS B
1ª D.P. BENJAMINES	C.D. LA SALLE
2ª D.P. BENJAMINES	C.D. SAN JUANILLO B
3ª D.P. BENJAMINES	C.D.F. SAN ANTONIO C
1ª D.P. PREBENJAMINES	C.D.F. SAN ANTONIO A
2ª D.P. PREBENJAMINES	C.D. GUARDENSE
3ª D.P. PREBENJAMINES	C.D.F. SAN ANTONIO B

## De Salamanca

CATEGORÍA	CLUB
1ª D.P. AFICIONADOS	C.D. RIBERT
1ª D.P. JUVENILES	C.F. SALMANTINO
2ª D.P. JUVENILES	C.D. HERGAR CAMELOT HELMANTICA B
3ª D.P. JUVENILES	C.D. CRISTO REY BARRIO VIDAL B
1ª D.P. CADETES	U.D. SANTA MARTA DE TORMES B
2ª D.P. CADETES	C.D. UNIONISTAS SALAMANCA C.F. B
3ª D.P. CADETES	C.D.F. VITIGUDINO

1ª D.P. DE INFANTILES	C.D. UNION. SALAMANCA C.F.
2ª D.P. DE INFANTILES	C.D. UNION. SALAMANCA C.F. B
3ª D.P. INFANTILES G- 1	C.D. UNION. SALAMANCA C.F. C
3ª D.P. INFANTILES G- 2	C.F. SALMANTINO C
1ª D.P. ALEVINES	C.D. UNION. SALAMANCA C.F.
2ª D.P. ALEVINES	U.D. SANTA MARTA DE TORMES B
3ª D.P. ALEVINES G- 1	U.D. SANTA MARTA DE TORMES C
3ª D.P. ALEVINES G-2	C.D. JAI-ALAI BOLIVAR C
3ª D.P. ALEVINES G-3	C.D. NAVEGA C
1ª D.P. BENJAMINES	U.D. SANTA MARTA DE TORMES
2ª D.P. BENJAMINES	C.F. SALMANTINO
3ª D.P. BENJAMINES G- 1	C.D. SALESIANOS SALAMANCA
3ª D.P. BENJAMINES G-2	U.D. SANTA MARTA DE TORMES C
3ª D.P. BENJAMINES G- 3	C.F. SALMANTINO C
1ª D.P. PREBENJAMINES	U.D. SANTA MARTA DE TORMES
2ª D.P. PREBENJAMINES	C.D. SAN AGUSTIN
3ª D.P. PREBENJAM. G- 1	C.D. PROMESAS DE VILLORIA
3ª D.P. PREBENJAM. G- 2	C.F. SALMANTINO C

## De Segovia

CATEGORÍA	CLUB
1ª D.P. AFICIONADOS	C.D. TUREGANO C.F.
2ª D.P. DE AFICIONADOS	C.D. COCA
COPA DEL. AFICIONADOS	C.D. CUELLAR BALOMPIE
1ª D.P. JUVENILES	C.D. FUTURO CUELLAR
COPA DEL. JUVENILES	C.D. EL ESPINAR SAN RAFAEL
1ª D.P. CADETES	C.D. Gª. SEGOVIANA C.F. "C"
COPA DEL. DE CADETES	C.D. EL ESPINAR SAN RAFAEL
1ª D.P. INFANTILES	C.D. QUINTANAR
COPA DELEG. INFANTILES	C.D. Gª. SEGOVIANA C.F. "B"
1ª D.P. ALEVINES	C.D. Gª. SEGOVIANA C.F.
2ª D.P. ALEVINES	C.D. LA LASTRILLA"
3ª D.P. ALEVINES	C.D. CLARET "D"
COPA DELEG. ALEVINES	C.D. CLARET
1ª D.P. BENJAMINES	C.D. CLARET
2ª D.P. BENJAMINES	C.D. ARCANGEL
C. DELEG. BENJAMINES	C.D. CANTALEJO
1ª D.P. AFIC. F.S.	C.D. TIERRA CASTELLANA
1ª D.P. JUVENILES F.S.	C.D. VALVERDE MAJANO F.S.
1ª D.P. CADETES F.S.	C.D. CARBONERO EL MAYOR "B"
1ª D.P. INFANTIL F.S.	C.D. SPOR. NAVA ASUNCIÓN
2ª D.P. INFANTIL F.S.	C.D. SEGOSALA
1ª D.P. ALEVÍN F.S.	C.D. SAN CRISTOBAL
2ª D.P. ALEVÍN F.S.	C.D. SEGOSALA "B"
C. DELEG. INFANTILES F.S.	C.D. SPORT. NAVA ASUNCIÓN
1ª D.P. BENJAMÍN F.S.	C.D. SAN CRISTOBAL



2ª D.P. BENJAMIN F.S.	C.D. SEGOSALA "B"
C.DELEG. BENJAMIN F.S.	C.D. SPOR. NAVA ASUNCIÓN
1ª D.P. PREBENJ. F.S.	C.D. QUINTANAR
2ª D.P. PREBENJ. F.S.	C.D. Gª. SEGOVIANA C.F.
C.DELEG.PREBENJ. F.S.	C.D. SPORTING RIAZANO

## De Soria

CATEGORÍA	CLUB
1ª D.P. AFICIONADOS	CD CALASANZ DE SORIA
1ª D.P. JUVENILES	SPORTING CLUB UXAMA
1ª D.P. DE CADETES	CD NUMANCIA DE SORIA SAD "B"
1ª D.P. DE INFANTILES	CD CALASANZ DE SORIA
1ª D.P. ALEVINES	CD NUMANCIA DE SORIA SAD
2ª D.P. ALEVINES	CD SAN JOSE DE SORIA "E"
1ª D.P. BENJAMINES	CD NUMANCIA DE SORIA SAD
2ª D.P. BENJAMINES	CD CALASANZ DE SORIA "B"
1ª D.P. PREBENJAMINES	CD CALASANZ DE SORIA

## De Valladolid

CATEGORÍA	CLUB
1ª D.P. AFICIONADOS	C.D. NAVARRES
2ª D.P. AFICIONADOS	C.D. VILLA DE SIMANCAS B
3ª D.P. AFICIONADOS	C.D. RENEDO DE ESGUEVA
1ª D.P. JUVENILES	C.D. PARQUESOL B
2ª D.P. JUVENILES	ATCO. PARQUESOL C.F.
3ª D.P. JUVENILES 1	A.D. SAN MIGUEL OLMEDO
3ª D.P. JUVENILES 2	C.D. SAN PIO X B
1ª D.P. CADETES	REAL VALLADOLID C.F. B
2ª D.P. CADETES	ATCO. TORDESILLAS
3ª D.P. CADETES 1	GIMNASTICA MEDINENSE
3ª D.P. CADETES 2	C.D. ZONA SUR
1ª D.P. INFANTILES	C.D. LAGUNA
2ª D.P. INFANTILES	C.D. SAN JOSE JESUITAS
3ª D.P. INFANTILES 1	C.D. ZARATAN SPORT
3ª D.P. INFANTILES 2	C.D. LAGUNA B
3ª D.P. INFANTILES 3	C.D. PARQUESOL C
1ª D.P. ALEVINES	C.D. LAGUNA
2ª D.P. ALEVINES 1	C.D. BOECILLO
2ª D.P. ALEVINES 2	REAL VALLADOLID C.F. B
3ª D.P. ALEVINES 1	ATCO. TORDESILLAS

3ª D.P. ALEVINES 2	C.D. BOECILLO B
3ª D.P. ALEVINES 3	ATCO. LINCE
3ª D.P. ALEVINES 4	C.D. UNIVERS. DE VALLADOLID
3ª D.P. ALEVINES 5	A.D. SAN MIGUEL OLMEDO
1ª D.P. BENJAMINES	C.D. PARQUESOL
2ª D.P. BENJAMINES 1	C.D. LAGUNA B
2ª D.P. BENJAMINES 2	C.D. ISCAR
3ª D.P. BENJAMINES 1	C.D. DON BOSCO B
3ª D.P. BENJAMINES 2	C.D. UNION DELICIAS
3ª D.P. BENJAMINES 3	C.D. UNIVERS. DE VALLADOLID
3ª D.P. BENJAMINES 4	C.D. MARIANISTAS VALLADOLID
1ª D.P. PREBENJAMINES	C.D. LAGUNA
2ª D.P. PREBENJAM. 1	C.D. ISCAR
2ª D.P. PREBENJAM.2	C.D. DON BOSCO
3ª D.P. PREBENJAM. 1	BETIS C.F. B
3ª D.P. PREBENJAM. 2	C.D. PEDRAJAS
3ª D.P. PREBENJAM.3	C.D. LA CISTERNIGA B
1ª D.P. ALEVINES F.S.	C.D. TIERNO GALVAN C
1ª D.P. BENJAMINES F.S.	C.D. TIERNO GALVAN
1ª D.P. PREBENJAM. F.S.	C.D. TIERNO GALVAN
COPAPREBENJAM.S-A	C.D. LAGUNA
COPAPREBENJAM. S-B	C.D. DON BOSCO
COPAPREBENJAM. S-C	C.D. PEDRAJAS
COPAPREBENJAM. S-D	C.D. LA CISTERNIGA
C. 1ª D.P. ALEVINES F.S.	C.D. TIERNO GALVAN C
C. 1ª D.P. BENJAMINES F.S.	C.D. TIERNO GALVAN
C. 1ª D.P. PREBENJ. F.S.	C.D. TIERNO GALVAN

## De Zamora

CATEGORÍA	CLUB
1ª D.P. AFICIONADOS	C.D BENAVENTE
1ª D.P. JUVENILES	U.D. SAN LORENZO C.D
1ª D.P. CADETES	U.D. SAN LORENZO C.D
1ª D.P. INFANTILES	C.D SAN JOSE OBRERO
2ª D.P. INFANTILES	C.D LA AMISTAD 2000 "B"
1ª D.P. ALEVINES	C.D SAN LAZARO
2ª D.P. ALEVINES	U.D. SAN LORENZO C.D "B"
1ª D.P. BENJAMINES	U.D. TORESANA
2ª D.P. BENJAMINES	C.D LA AMISTAD 2000 "B"
1ª D.P. ALEVINES F SALA- GR. ZAMORA	C.D SAN LAZARO
1ª D.P. ALEVINES F.S GR. BENAVENTE	C.D BENAVENTE
1ª D.P. ALEVINES F SALA	C.D SAN LAZARO
1ª D.P. BENJAMINES F SALA	C.D LA AMISTAD 2000
1ª DIV. PREBENJAMINES F.S – GR ZAMORA	C.D SAN LAZARO
1ª DIV. DE PREBENJ. F.S – GR BENAVENTE	RACING CLUB BENAVENTE
1ª D.P. PREBENJAMINES F SALA	C.D SAN LAZARO
2ª D.P. PREBENJAMINES F SALA	U.D. TORESANA

# ▶ RELACIÓN DE SANCIONES PENDIENTES

CUYO CUMPLIMIENTO AFECTA A LA TEMPORADA 2018/2019

## ▶ De Futbolistas, Técnicos y Directivos

Apellidos y Nombre	Cargo	Part/Tiemp	Art.	
ABRIL REBOLLEDO	LUIS CARLOS	F	1	146
AGUADO ANDRES	RUBEN	T	1	149.6
AGUDIEZ AGUDIEZ	JESÚS	F	1	146
ALHASSAN	BABA	F	1	113
ALMONTE URENA	LUIS GUILLERMO	F	4	146 - 133.6
ALONSO CANTALAPIEDRA	MARIO	F	1	146
ALONSO CASTILLO	SERGIO	F	1	145
ALONSO GÓMEZ	RICARDO	F	1	145
ALONSO PLASENCIA	ANDRES DAY	F	1	146
ALONSO RUBIAL	HUGO	F	1	146
ALONSO SEVILLANO	ANGEL	F	1	145
ALONSO VELASCO	HUGO	F	2	145 - 147
ALTALARREA BARTOLOME	DIEGO	F	1	145
ALVAREZ DIEZ	ALEJANDRO	T	1	137.2.A
ALVAREZ GARCIA	MARCOS	T	9	94 - 95
ALVAREZ RODRIGUEZ	JORGE	F	2	120 - 114.1
ALVAREZ SANCHEZ	ALBERTO	F	1	146
ALVAREZ SANCHO	DIEGO	F	1	145
ANDRES PINTO	ISRAEL	F	1	149.2
ANGULO FERNANDEZ	ALVARO	F	1	145
ANTON MONSALVO	RODRIGO	F	1	145
ARAUJO RENDON	SANTIAGO	F	1	145
ARIF	AMIN	F	1	149.8
ARRANZ RUIZ	JORGE	F	1	145
ARRANZ SATOCA	CARLOS	T	2	149.3
ARRIBAS ALONSO	ADRIAN	F	1	145
ARRIBAS MOZO	DAVID	F	1	147
AYUSO AYUSO	FÉLIX	F	2	149.2
AYUSO AYUSO	OSCAR	F	1	146
BARO CAMINO	PABLO	F	1	145
BARTOLOME HERMO	CRISTIAN	F	1	146
BARTOLOME PRIOR	MARIO	T	2	149.6
BAU FERNÁNDEZ	FERNANDO	F	3	146 y 149.3
BAYON MARTIN	ALEJANDRO	F	1	149.2
BELTRÁN GARCÍA	DANIEL	F	1	146

- F : FUTBOLISTA • D : DIRECTIVOS
- T : TÉCNICOS (entrenadores, delegados, encargados material, etc..)

BELTRAN PIQUERO	JOSE MIGUEL	T	1	117
BENITO FERNANDEZ	MIGUEL	F	1	145
BENITO GARCIA	ALFONSO	F	1	145
BENITO HOJAS	SERGIO	F	1	149.3
BERAZA FERNANDEZ	IKER	F	1	145
BERZOSA ORTEGA	JAVIER	F	1	145
BILAL EL MOJAHID		F	1	145
BLANCO FERRERO	JOSE ANGEL	F	1	145
BLANCO MARTIN	RUBEN	F	1	133.2
BLANCO POZO	PEDRO	F	2	149.3
BLÁZQUEZ CABEZAS	DAVID	F	1	145
BLÁZQUEZ MANGUERO	ÁLVARO	T	7	150 y 146
BORGE DEL BARRIO	ALFONSO	F	1	145
BORREGO LOPEZ	PABLO	F	3	146 - 149.3
BORRELLA GARCIA	ANGEL MANUEL	T	2	149.6
BRUÑA MARTIN	ALVARO	F	1	149.3
CACERES SANCHEZ	ALBERTO	F	1	145
CALVO CAMACHO	FRANCISCO	F	1	146
CANAS DEL VALLE	EDUARDO	T	1	120
CANO MANGUERO	CRISTIAN	T	5	120 - 117 - 114.3
CANSECO BLANCO	JAVIER	F	1	149.9
CANTERA GOMEZ	VICTOR	F	1	147
CAÑEDO MARTIN	IVAN	F	2	149.3
CARAZO GUTIERREZ	LUIS CESAR	F	1	145
CARNERO VELADO	ALVARO	F	1	145
CARRANZA DE LA VIUDA	HECTOR	F	1	146
CARREÑO LIMA	ANGEL	F	1	149.3
CARRETE ARÉVALO	DAVID	F	1	147
CARRION MAYO	HECTOR	T	1	117
CASADO PAZ	ISMAEL	F	1	149.3
CASADO SANZ	PEDRO	F	1	145
CASARES MARTINEZ	MAXIMINO	F	1	149.3
CASAS LOPEZ	JAVIER	T	1	149.6
CASAU DEL AMO	SAMUEL	F	3	146 - 149.3
CASTAÑO GONZALEZ	JOSE MARIA	F	1	149.2
CEBALLOS GALLEG0	VICTOR	F	2	149.3
CERRO PLAZA	JAVIER	F	1	112
CIFUENTES BRUÑA	JONATAN	F	1	146
COB CHACON	HECTOR	F	1	146
COBOS DUEÑAS	MARCOS	F	1	149.8
COLINO GARCIA	DIEGO	F	1	145
CONDE ASENSIO	FLAVIO	F	3	146 - 149.3
CORRALES GARCIA	RODRIGO	T	4	133.3
CORTES MONCADAS	JUAN ANDRES	F	1	145
CRUZ CARRIL	IVAN	F	4	133.6
CUADRILLERO MARTINEZ	VICTOR	T	1	146
CUESTA PUENTE	EDGAR	F	2	149.2
CUEVAS SANTOS	HEIMON ALEXANDER	F	1	149.6
DA COSTA RODRIGUEZ	CHRISTIAN	F	1	149.2
DE PAZ CABELLO	CHRISTIAN	F	4	133.2
DE ANDRÉS MORAL	CESAR	F	1	145
DE LA FUENTE GARCIA	VICTOR	T	1	149.6
DE LA IGLESIA FONSECA	ALVARO	T	1	149.6
DE LA PUERTA VERDEJO	CRHISTIAN	F	1	145
DEL BARRIO JUBETE	OSCAR	F	1	145
DEL VAL SERNA	JONATHAN	F	1	145

• F : FUTBOLISTA • D : DIRECTIVOS

• T : TÉCNICOS (entrenadores, delegados, encargados material, etc..)

DEL VALLE LEDESMA	ALVARO	F	1	112
DELGADO BLANCO	JORGE	F	1	149.9
DIAZ BODEGA	JORGE	F	1	149.3
DIAZ MARTÍNEZ	ALLAN JAVIER	F	4	133.6
DIAZ PADRONES	JUAN CARLOS	F	T	149.3
DIAZA REAL	ADRIAN	F	1	149.3
DIEZ AYUSO	JAVIER	F	2	149.8
DIEZ BUENO	MARCOS	F	1	146
DIEZ GALAN	EDUARDO	T	1	149.6
DIEZ PASCUAL	SERGIO	F	1	145
DOMINGO MEDIALDEA	CRISTIAN	F	1	145
DUNCA	VASILE ALEXANDRU	F	1	145
DURAN ALVAREZ	IVAN	F	1	137.2.E
EGAN RODRIGUEZ	PATRICIO NICOLAS	F	4	149.3 – 149.5
EL IDRISSE EL GHZIRI	AYOUB NAJI	F	6	133.6
ESCALERO CANELAS	SERGIO	F	1	146
ESTEBAN FERNANDEZ	ABEL	F	1	145
ESTEBAN GARCIA	ALVARO	F	1	145
ESTEVEZ ALONSO	MARIO	F	2	149.8
ESTEVEZ MANRIQUE	HECTOR	F	2	146 y 149.3
FERNANDEZ CUERVO	DANIEL	F	1	145
FERNANDEZ GABARRE	ENRIQUE	F	1	146
FERNANDEZ JIMENEZ	ALONSO	F	1	113
FERNANDEZ PEREZ	ROBERTO CARLOS	T	2	120
FERNANDEZ QUESADA	MARCOS	F	1	149.9
FERNANDEZ RIVERA	ADRIAN	F	1	145
FERNANDEZ RODRIGUEZ	IGNACIO	F	4	133.6
FERNANDEZ RODRIGUEZ	RAUL	F	1	146
FERNANDEZ VEGA	ALBERTO	F	1	147
FERNANDEZ VILLAR	ALEJANDRO	F	1	133.2
FERRAN GARCIA	LUIS	F	1	146
FERREDUELA SALAZAR	SAMUEL	F	4	133.2
FRAGUAS VALENCIA	ANGEL MARIA	F	1	113
FRANCISCO GONZALEZ	JOSE LUIS	F	1	145
FRANCO SUAREZ-BARCENA	EDUARDO	T	1	149.6
FRESNEDA MATESANZ	CARLOS	F	1	149.3
GARCIA DEL RIO	JORGE	T	1	149.3
GARCIA DUARTE	MARCO	F	1	145
GARCIA GARAY	IVAN	F	1	145
GARCIA GAY	DAVID	F	2	133.6
GARCIA GIL	FERNANDO	T	1	149.6
GARCIA HERNANDEZ	FERNANDO	F	1	149.3
GARCIA HERNANDEZ	MIGUEL	F	1	145
GARCIA HOLGADO	ALFONSO	F	1	149.8
GARCIA HOLGADO	PABLO	F	1	145
GARCIA MARCOS	ALEJANDRO	F	2	133.6
GARCIA MENA	MARIO LUIS	F	1	145
GARCIA MUÑOZ	CARLOS	F	1	145
GARCIA NOGUES	ANGEL	F	1	146
GARCÍA PAJARES	SERGIO	F	1	145
GARCIA PEREZ	ALVARO	F	1	149.8
GARCIA RINCON	JAVIER	F	1	146
GARCIA VUELTA	GUILLERMO	T	1	145
GARROTE JIMENEZ	LUIS ENRIQUE	F	1	145
GEORGE ILIE	VLAD	F	1	145
GIL TEJO	ALEX	F	1	146
GOMEZ CAMENO	MARCO	F	1	146
GOMEZ GONZALEZ	MARIO	F	1	145

GÓMEZ LUNA	FRANCISCO	T	1	149.6
GOMEZ REDONDO	ALVARO	F	2	149.2
GOMEZ RUBIO	ROBERTO	F	1	147
GONZALEZ CORDERO	FERNANDO	F	1	149.3
GONZALEZ DESCALZO	MANUEL	F	1	149.3
GONZALEZ GARCIA	ALBERTO	F	1	145
GONZALEZ MARTIN	JUAN CARLOS	F	1	145
GONZALEZ NUÑEZ	JUAN LUIS	F	1	146
GONZALEZ PADRONES	ADRIAN	F	1	145
GONZÁLEZ PÉREZ	PABLO	F	1	145
GONZALEZ PRADANOS	ALBERTO	T	1	149.6
GONZALEZ SANCHEZ	MARIO	T	1	149.3
GONZALO GIBELLO	CARLOS ANGEL	F	1	146
GUTIERREZ COLINAS	MARCOS	F	1	149.8
GUTIERREZ HERNANDEZ	JAVIER	F	1	145
GUTIERREZ RODRIGUEZ	JESUS	T	1	120 - 114.3
HERNANDEZ ALONSO	VICTOR	F	1	149.8
HERNÁNDEZ ARRIBAS	ISMAEL	F	4	149.2
HERNANDEZ BENITO	DARIO	F	1	149.8
HERNANDEZ LOPEZ	SERGIO	F	1	149.8
HERNANDEZ SANCHEZ	PABLO	F	1	145
HERNANDEZ SERRANO	JUAN CARLOS	F	1	145
HIDALGO ACEBES	OMAR	F	1	149.9
HIERRO CONCEPCION	VICTOR JEANDER	F	1	145
IBAÑEZ MARCOS	RAFAEL	T	2	149.3
IGLESIAS COSGAYA	FERNANDO	F	1	133.3
IGLESIAS FLORES	ALBERTO	F	1	145
IGLESIAS HERNANDEZ	FELIPE VICENTE	T	2	139.1.F
IGLESIAS VAZQUEZ	IZAN	F	1	146
INGELMO RUBIO	RODRIGO	F	1	149.3
INHUESTO SIERRA	MARIO	F	1	145
ISIDRO BECARES	JUAN JOSE	D	1 mes y 3 sem	127
IVANOV PETROV	JORDAN	F	1	113
JUANES SOTO	YOEL	F	2	149.8
LAMY GARCIA	YONATAN	T	1	149.3
LASECA CHECA	PABLO	F	1	149.8
LEON AYARZA	HUGO	F	1	149.8
LEON SANCHEZ	JAVIER	F	1	145
LIEBANA LLORENTE	SERGIO	F	1	145
LIEBANA REGUERA	RUBEN	F	1	145
LOIDL	SANTIAGO	F	1	145
LOMAS CARRANCIO	ALBERTO	F	1	149.8
LOPEZ ALONSO	OSCAR	F	1	146
LOPEZ DE LA FUENTE	DIEGO	F	4	133.6
LOPEZ GABARREZ	JESUS	F	1	145
LOPEZ GARCIA	JULIAN ALBERTO	F	1	145
LOPEZ RODRIGUEZ	DAVID JOSE	F	1	145
LOPEZ SORIA	HUGO	F	1	149.3
LOZANO IGLESIAS	MARIO	F	1	145
LUCAS TASCÓN	JAVIER	F	1	145
LLORENTE SOLA	ADRIAN	F	1	145
MACIAS MIRANDA	ALBERTO	F	1	149.3
MANGAS MORENO	MANUEL	F	1	149.6
MARAÑÓN PORRAS	ALVARO	F	1	145
MARCOS HUERTAS	CARLOS	T	1	149.6
MARIN LOZANO	JUAN JOSE	F	2	149.2
MARIÑAS MARTINEZ	MARIO	F	1	145
MAROTO ARAGONESES	FRANCISCO JOSE	T	1	149.6

• F : FUTBOLISTA • D : DIRECTIVOS

◀ 220 ▶ • T : TÉCNICOS (entrenadores, delegados, encargados material, etc..)



MAROTO MARAZUELA	SAMUEL	F	1	149.3
MARTIN DEL OLMO	MIGUEL ANGEL	T	5	133.3
MARTIN ESCOBAR	JULIAN	F	1	145
MARTIN FRAILE	SERGIO	F	1	145
MARTIN LOPEZ	SERGIO	F	1	149.8
MARTÍN MOÑIVAS	ALBERTO	F	2	149.2
MARTIN MUÑOZ	SERGIO	F	1	145
MARTIN SANCHEZ	GUILLERMO	F	2	149.2
MARTÍN SÁNCHEZ	MARIO	T	1	149.3
MARTINEZ BAEZA	MARIO	F	1	145
MARTINEZ ESTREBANEZ	IVAN	F	1	145
MARTINEZ NOVIO	LUIS	F	1	146
MARTINEZ SORIA	MATEO	F	1	149.6
MATEO DEL CERRO	ASIEL	F	1	112
MAYORAL ORTEGA	ALVARO	F	1	147
MAZZOLI MARTIN	VALENTINO	F	1	145
MBODJI	ONGUE MALICK	F	2	149.2
MEDEL ABAD	ADRIAN	F	1	149.3
MEDIAVILLA ROJO	MARTIN	T	1	149.6
MEDIAVILLA SALVADOR	SERGIO	F	1	145
MELITON MERINO	ALFONSO MANUEL	T	1	149.3
MENENDEZ FERNANDEZ	JESUS	T	1	145
MERGHINE	FAHD	F	2	146-149.3
MERINO CABALLERO	ALVARO	F	1	146
MIJANGOS CORCUERA	SERGIO	F	1	146
MINGUEZ PICES	ALBERTO	F	1	149.3
MIRCHEV	VLADIMIR DIMITROF	F	1	145
MISIEGO SAEZ	MARCOS	F	1	146
MOLINA NIETO	JOSE LUIS	F	1	145
MOLINER ABIA	RAUL	F	1	145
MONTERO GARRIDO	ALVARO	F	1	146
MONTOYA GONZALEZ	JAVIER	F	1	145
MORAL FERNANDEZ	JOSE MANUEL	F	10	137.4.A
MORAL GUILARTE	GUILLERMO	F	1	145
MORENO DE DIEGO	OSCAR	F	2	149.9
MORENO FERNÁNDEZ	JONATHAN	F	1	146
MORO GONZALEZ	FERNANDO	F	2	146 - 149.3
MORUECO MAYORGA	ALVARO	F	14	133.2, 146, 149.3 y 133.1
MULAS SALVADOR	JUAN MIGUEL	F	1	149.8
MURCIA GARCIA	VICTOR	F	1 p - 6 sem	146 - 135.1
NEVARES AONSO	JESUS	F	1	146
NIETO MARINO	OSCAR	F	1	149.3
NIKOLOV YORDANOV	YORDAN	T	5	136
NIÑO RUIZ	IVAN	F	1	149.3
OCAÑA GARCIA	ELEAZAR	T	2	117
OLIVAS JUSTO	MANUEL	T	1	112
OLIVEIRA PRADA	RAUL	F	1	146
OLIVO MAFFARE	AARON JOSUE	F	1	149.3
OLONDRIZ LOY	JEREMY	F	1	145
ORTEGA ESTEBAN	JAVIER	F	1	145
ORTIZ GOMEZ	DANIEL	F	1	149.3
ORTIZ ROJO	SERGIO	F	1	145
OTERO BENITO	SIRO ALBERTO	F	2	133.6
PAJARES REAL	JULIO ALBERTO	F	2	149.3
PALOMERO VICENTE	ALVARO	F	1	145
PARDO JIMENEZ	ANDRES DAVID	F	1	145
PARDO RODRIGUEZ	MARTIN	F	1	145
PARRA DOMINGUEZ	FRANCISCO	F	1	149.3

PARRA FERNANDEZ	CHRISTIAN	F	1	146
PARRA SALINERO	DIEGO	F	1	145
PARRA SANCHEZ CAPITAN	SERGIO	F	1	145
PARRA VARAS	ALEJANDRO	F	1	112
PASCUAL GARCÍA	HUGO	F	5	133.6
PEINADO CARRERAS	DAVID ANDRÉS	F	1	146
PEINADO MARTÍN	DAVID	F	2	149.2
PELLITERO GOMEZ	JAIME	T	3	149.3 -149.6
PEREZ AREVALO	SERGIO	F	1	145
PEREZ BARRALLO	JORGE	F	1	146
PEREZ DEL VALLE	ALVARO	F	1	149.8
PÉREZ JIMÉNEZ	IGNACIO	F	1	145
PEREZ MARTIN	ALEJANDRO	F	1	145
PEREZ MATEO	HECTOR GABRIEL	F	1	146
PEREZ MODREDO	RUBEN	F	1	145
PEREZ PEREZ	DANIEL	F	1	145
PEREZ ROJAS	DAVID	F	1	146
PIEKARZ NO	KAMIL CRISTOBAL	F	1	146
PINTO NUNES	PABLO	F	1	146
PIÑEIRO GOMEZ	ROBERTO	F	1	145
PIÑELES LUENGO	RAUL	F	1	145
PLAZA GARCIA	JUAN CARLOS	F	2	149.6
POLICARPO SANTIAGO	MARCO	F	4	133.3
POZANCO POZANCO	FELIPE	F	2	149.6
PRIETO ANDRES	ALBERTO	T	1	149.6
PUERTO ARRANZ	DIEGO	T	1	149.6
QUIRCE MORETON	GONZALO	T	1	149.2
RAIMUNDO FEUSSNER	ROBERTO	F	1	145
RAMALLO HIDALGO	CARLOS JAVIER	F	1	149.8
RANERO SAIZ	UNAI	F	1	145
REDONDO FERNANDEZ	RAUL	F	1	145
REDONDO GARCIA	ASIER	F	1	146-149.3
REGUEIRO OTERO	DIEGO	F	1	145
REPISO RODRIGUEZ	ADRIAN	F	1	145
RINCON PAJARES	DAVID	F	1	145
RIO SANTOS	VALENTIN	F	1	146
ROBLES JARES	VICTOR IVAN	T	1	149.3
RODRIGUEZ ALVAREZ	ADRIAN	F	2	149.8
RODRIGUEZ CAMPO	MIGUEL	F	1	145
RODRIGUEZ DE LA CALLE	SERGIO	F	1	149.3
RODRIGUEZ DE PRADO	DAVID	F	2	149.6 -149.3
RODRIGUEZ ESTEBAN	GABRIEL	F	1	145
RODRIGUEZ HERNANDEZ	JONATHAN	F	1	145
RODRIGUEZ HERNANDO	SERGIO	F	1	146
RODRIGUEZ MARTIN	SERGIO	F	2	149.3
RODRIGUEZ MULERO	RAFAEL	T	2	149.3 -149.6
RODRIGUEZ PESCADOR	MARIO	F	1	145
RODRIGUEZ RODRIGUEZ	DIEGO	F	1	145
ROMAN HIDALGO	PABLO	F	1	145
RUBIO DIEZ	DIEGO	F	4	133.6
RUIZ YANEZ	JONATAN	F	1	145
SAENZ MORENO	MIGUEL	F	1	145
SAEZ GONZALEZ	ALONSO	F	1	147
SAIZ HUERTAS	CARLOS	F	1	149.2
SALAMANCA BENITO	MARIO	F	1	149.9
SALINAS FERNANDEZ	MANUEL ESTEBAN	F	1	145
SAN JOSE BELLO	MIGUEL	F	1	149.3
SAN SEGUNDO GUTIERREZ	ALBERTO	F	1	145
SAN VICENTE GARCIA	IKER	F	1	149.3

• F : FUTBOLISTA • D : DIRECTIVOS

◀ 222 ▶ • T : TÉCNICOS (entrenadores, delegados, encargados material, etc..)

SÁNCHEZ ABAD	DANIEL	F	1	149.8
SANCHEZ ANTONA	SERGIO	F	1	146
SANCHEZ GONZALEZ	VICTOR	F	1	147
SANCHEZ HERNANDEZ	FRANCISCO JAVIER	F	1	146
SANCHEZ MANZANO	PABLO	F	1	145
SANCHEZ MARIN	CRISTIAN	F	1	149.3
SANCHEZ MURIEL	JUAN FRANCISCO	F	1	145
SANCHEZ QUEVEDO	DAVID	F	2	149.3
SANCHEZ RIVERO	ALEX	F	1	149.8
SANCHEZ RODRIGUEZ	JORGE	F	1	146
SANDOVAL HERNANDEZ	SERGIO	F	1	149.3
SANTAELLA GARRIDO	ALVARO	F	1	145
SANTAMARIA DIEZ	ADRIAN JOSE	F	1	112
SANTAMARIA TORRES	IÑIGO	F	1	133.6
SANTANA GIL	ADRIAN	F	3	133.6
SANTIAGO ARANDA	IVAN FRANCISCO	F	1	146
SANTOS CEINOS	MARIO	F	1	146
SANTOS GARCIA	ALEJANDRO	F	1	146
SANTOS NICOLAS	ALVARO	F	1	145
SCHULZE HOBELING ESTEBAN	ALEJANDRO	F	2	146 -149.3
SEGURA ENCARNACION	GERGORI DE JESUS	F	1	145
SERRADA SANTAMARIA	JOSE MANUEL	F	1	149.9
SMAILI	CHARAF	F	1	149.9
SOLADANA MONASTERIO	JORGE ANTOLIN	F	1	149.6
SUAREZ MARIN	JORGE	T	2	150
TANFIK ASSABOUC	IYAS	F	1	145
TEIXEIRA ELVIRA	ADRIAN	F	1	149.3
TERRON POSTIGO	MARIO	F	1	145
TOBIO ARANA	SERGIO	F	1	149.3
TORNERO ALONSO	ISAAC	F	1	146
TORRES GOMEZ	EDUARDO	F	1	146
TURRION SAN PEDRO	RUBEN	F	2	149.8
VALERON NEGRIN	IVAN JESUS	T	1	149.3
VAQUERO LOPEZ	DAVID	T	1	149.6
VARA URBAN	RAUL	F	1	149.3
VEGA CUESTA	JUAN CARLOS	F	1	146
VERDES UÑA	LUIS	F	4	133.6
VICENTE ALCALDE	PABLO	F	1	146
VILLAR GUTIERREZ	ALBERTO	F	3	146 -149.3
VILLARAN DIEZ	FRANCISCO JAVIER	T	1	149.3
VILLARAN ZARZOSA	IÑIGO	F	1	149.8
WAJJAN	ANAS	F	2	149.8
YERA ESTEVEZ	DANIEL	F	1	145
ZANCADA GONZALEZ	JUAN	F	1	145

## De CLUBES

### A) PRIVACIÓN DE PARTICIPACION

No podrán participar en la temporada 2018/19 en la Copa de la Real Federación Española de Fútbol (Art.77 del Código Disciplinario de la RFEF)

CLUB	EQUIPO
REAL BURGOS CF SAD	TERCERA DIVISIÓN NACIONAL

No podrán participar en la temporada 2018/19, reincorporándose en la 2019/2020 en la última división provincial sin poder ascender hasta la temporada 2021/2022 (Art.118, 120 de los Estatutos de la FC y LF)

CLUB	EQUIPO
ATLETICO BEMBIBRE	1ª DIVISION REGIONAL DE INFANTILES SALA
C.D ATHLETIC TORESANO	1ª DIVISION PROVINCIAL DE JUVENILES
C.D. CASTILLA PALENCIA "B"	1ª DIVISION PROVINCIAL DE JUVENILES
C.D. VILLA DE SIMANCAS "B"	2ª DIVISION PROVINCIAL DE JUVENILES
C.D. VILLA DE SIMANCAS "B"	3ª DIVISION PROVINCIAL DE PREBENJAMINES
FS SAN JOSE	1ª DIVISION REGIONAL DE INFANTILES SALA
FS SAN JOSE	1ª DIVISION REGIONAL FEMENINA SALA
RIVER ZAMORA FS	COPA1ª DIV. REGIONAL DE INFANTILES SALA
SANTA ANA FS	1ª DIVISION REGIONAL FEMENINA
VICTORIA C.F. "C"	3ª DIVISION PROVINCIAL DE BENJAMINES

### B) PRIVACIÓN DE ASCENSO

• Clubes retirados o excluidos de la competición en temporadas precedentes (Art.118 y 120 de los Estatutos de la FC y LF):

**No podrán ascender en la temporada 2018/2019**

CLUB	EQUIPO
ALBA DE TORMES C.F. "B"	3ª DIVISION PROVINCIAL DE PREBENJAMINES
C.D. BEJAR INDUSTRIAL	2ª DIVISION PROVINCIAL DE PREBENJAMINES
C.D. CAPUCHINOS "B"	2ª DIVISION PROVINCIAL DE JUVENILES
C.D. CARBAJOSA DE LA SAGRADA "C"	3ª DIVISION PROVINCIAL DE PREBENJAMINES
C.D. GUIJUELO "B"	2ª DIVISION PROVINCIAL DE PREBENJAMINES
C.D. MONTERRUBIO	2ª DIVISION PROVINCIAL DE JUVENILES
C.D. MONTERRUBIO	2ª DIVISION PROVINCIAL DE PREBENJAMINES
C.D. SALESIANOS SALAMANCA	2ª DIVISION PROVINCIAL DE JUVENILES
C.D. VILLAMAYOR "D"	3ª DIVISION PROVINCIAL DE ALEVINES
C.D.F. CHAMBERI "B"	3ª DIVISION PROVINCIAL DE ALEVINES
F.S. SAN JOSE	3ª DIVISION PROVINCIAL DE ALEVINES
REAL SALAMANCA MONTERREY C.F. "B"	3ª DIVISION PROVINCIAL DE ALEVINES
SPORTING GARRIDO DE SALAMANCA	1ª DIVISION PROVINCIAL DE AFICIONADOS

• F : FUTBOLISTA • D : DIRECTIVOS

• T : TÉCNICOS (entrenadores, delegados, encargados material, etc..)

**No podrán ascender en la temporada 2019/2020**

CLUB	EQUIPO
C.D. CAPUCHINOS "B"	2ª DIVISION PROVINCIAL DE JUVENILES
C.D. GUIJUELO "B"	2ª DIVISION PROVINCIAL DE PREBENJAMINES
C.D. MONTERRUBIO	2ª DIVISION PROVINCIAL DE PREBENJAMINES
C.D. SALESIANOS SALAMANCA	2ª DIVISION PROVINCIAL DE JUVENILES
C.D.F. CHAMBERI "B"	3ª DIVISION PROVINCIAL DE ALEVINES
F.S. SAN JOSE	3ª DIVISION PROVINCIAL DE ALEVINES
REAL SALAMANCA MONTERREY C.F. "B"	3ª DIVISION PROVINCIAL DE ALEVINES
SPORTING GARRIDO DE SALAMANCA	1ª DIVISION PROVINCIAL DE AFICIONADOS

- Clubes retirados o excluidos de la competición en temporadas precedentes (Art. 152.3 de los Estatutos de la FC y LF):

**No podrán ascender hasta la temporada 2020/2021**

CLUB	EQUIPO
C.D BOVEDANA	1ª DIVISION PROVINCIAL DE ALEVINES SALA
C.D PINILLA ZAMORA	1º DIVISION PROV. DE PREBENJAMINES SALA
CD LAGUNA FS VV "B"	1ª DIVISION PROVINCIAL DE JUVENILES SALA
CD MARISTAS CHAMPAGNAT	2ª DIVISION PROVINCIAL DE INFANTILES SALA
CD UNAMI CP "B"	1ª DIVISION PROVINCIAL DE JUVENILES
CD. CERECEDO "B"	3º DIVISION PROVINCIAL BENJAMIN GRUPO 2
CD. EJIDO	1ª DIVISION PROVINCIAL DE INFANTILES
CD. EJIDO "B"	3º DIVISION PROVINCIAL DE ALEVINES GRUPO 1
CD. ONZONILLA "B"	3ª DIVISION PROVINCIAL DE CADETES
CD. LOYOLA "B".	3º DIVISION PROVINCIAL DE PREBENJAMINES
FS CUELLAR COJALBA "B"	1ª DIVISION PROVINCIAL DE JUVENILES SALA
RACING CLUB BENAVENTE "B"	2ª DIVISION PROVINCIAL DE INFANTILES
REAL AERO CLUB "B"	3º DIVISION PROV. DE BENJAMINES GRUPO 2
U.D. PINILLA DUERO	1ª DIVISION PROVINCIAL DE INFANTILES
U.D. TORESANA "B"	1ª DIVISION PROVINCIAL DE AFICIONADOS
VILLASECO F.S	1ª DIVISION PROVINCIAL DE AFICIONADOS

- Clubes que renunciaron a participar en las divisiones que por sus méritos les correspondían no pudiendo ascender al término de la temporada 2018/2019 (Art.152 del Reglamento General de la FC y LF):

CLUB	EQUIPO
C. D. COYANZA	3ª DIVISION PROVINCIAL DE PREBENJAMINES
C. D. DIVINA PASTORA LEON	3ª DIVISION PROVINCIALDE PREBENJAMINES
C. D. LOYOLA	2ª DIVISION PROVINCIALDE PREBENJAMINES
CISTIerna F. S.	3ª DIVISION PROVINCIAL DE INFANTILES

(\*) Se hace expresa advertencia de que la presente relación se publica a título meramente informativo sin perjuicio de que pudieran producirse modificaciones en ella como consecuencia de la interposición de recursos o cualquier otra causa.







# LIQUIDACIÓN del Ejercicio **Económico 2017**

# ▶ ACTIVO

<b>ACTIVO</b>	<b>EJERCICIO 2017</b>	<b>EJERCICIO 2016</b>
<b>A) ACTIVO NO CORRIENTE</b>	<b>3.866.677,88</b>	<b>4.065.611,42</b>
<b>I. Inmovilizado intangible</b>	<b>37.506,91</b>	<b>72.268,70</b>
<b>3. Patentes, licencias, marcas y similares</b>	<b>206,18</b>	<b>150,22</b>
203. Propiedad industrial	3.935,98	3.781,26
2803. Amortización acumulada de propiedad industrial	-3.729,80	-3.631,04
<b>5. Aplicaciones informáticas</b>	<b>37.300,73</b>	<b>72.118,48</b>
206. Aplicaciones informáticas	192.319,20	192.319,20
2806. Amortización acumulada de aplicaciones informáticas	-155.018,47	-120.200,72
<b>II. Inmovilizado material</b>	<b>3.827.830,36</b>	<b>3.992.002,11</b>
<b>1. Terrenos y construcciones</b>	<b>3.671.112,94</b>	<b>3.817.418,65</b>
210. Terrenos y bienes naturales	679.764,14	679.764,14
211. Construcciones	4.148.503,65	3.867.401,78
2811. Amortización acumulada de construcciones	-807.835,04	-729.747,27
2911. Deterioro de valor de construcciones	-349.319,81	0,00
<b>2. Instalaciones técnicas y otro inmovilizado material</b>	<b>156.717,42</b>	<b>174.583,46</b>
215. Otras instalaciones	80.740,32	78.809,16
216. Mobiliario	597.364,73	588.784,17
217. Equipos para procesos de información	189.459,41	175.118,13
218. Elementos de transporte	36.865,00	55.115,00
219. Otro inmovilizado material	37.972,15	37.794,28
2815. Amortización acumulada de otras instalaciones	-67.746,63	-64.762,84
2816. Amortización acumulada de mobiliario	-494.283,30	-471.372,68
2817. Amortización acumulada de equipos para procesos de información	-165.743,99	-155.923,70
2818. Amortización acumulada de elementos de transporte	-25.523,67	-38.079,67
2819. Amortización acumulada de otro inmovilizado material	-32.386,60	-30.898,39
<b>V. Inversiones financieras a largo plazo</b>	<b>1.340,61</b>	<b>1.340,61</b>
<b>1. Instrumentos de patrimonio</b>	<b>1.340,61</b>	<b>1.340,61</b>
250. Inversiones financieras a largo plazo en instrumentos de patrimonio	1.340,61	1.340,61
<b>B) ACTIVO CORRIENTE</b>	<b>2.809.402,11</b>	<b>2.816.033,49</b>
<b>II. Existencias</b>	<b>10.170,12</b>	<b>9.131,76</b>
<b>2. Materias primas y otros aprovisionamientos</b>	<b>10.170,12</b>	<b>9.131,76</b>
310. Materias primas A	10.170,12	9.131,76
<b>III. Deudores comerciales y otras cuentas a cobrar</b>	<b>364.444,95</b>	<b>135.469,03</b>
<b>1. Clientes por ventas y prestaciones de servicios</b>	<b>-312.117,74</b>	<b>-182.313,77</b>
430. Clientes	-312.117,74	-182.313,77
436. Clientes de dudoso cobro	67.605,32	68.750,23
490. Deterioro de valor de créditos por operaciones comerciales	-67.605,32	-68.750,23
<b>2. Clientes empresas del grupo y asociadas</b>	<b>545.013,69</b>	<b>217.239,80</b>
434. Clientes, empresas asociadas	545.013,69	217.239,80
<b>3. Deudores varios</b>	<b>118.049,00</b>	<b>80.543,00</b>
440. Deudores	118.049,00	80.543,00
<b>4. Personal</b>	<b>13.500,00</b>	<b>20.000,00</b>
460. Anticipos de remuneraciones	13.500,00	20.000,00
<b>V. Inversiones financieras a corto plazo</b>	<b>526.868,57</b>	<b>706.510,36</b>
<b>5. Otros activos financieros</b>	<b>526.868,57</b>	<b>706.510,36</b>
548. Imposiciones a corto plazo	502.000,00	702.000,00
566. Depósitos constituidos a corto plazo	24.868,57	4.510,36
<b>VI. Periodificaciones a corto plazo</b>	<b>40.094,54</b>	<b>46.071,17</b>
480. Gastos anticipados	40.094,54	46.071,17
<b>VII. Efectivo y otros activos líquidos equivalentes</b>	<b>1.867.823,93</b>	<b>1.918.851,17</b>
<b>1. Tesorería</b>	<b>1.867.823,93</b>	<b>1.918.851,17</b>
570. Caja, euros	13.906,14	10.122,58
572. Bancos e instituciones de crédito c/c vista, euros	1.853.917,79	1.908.728,59
<b>TOTAL ACTIVO (A+B)</b>	<b>6.676.079,99</b>	<b>6.881.644,91</b>



# ▶ DEBE

<b>DEBE</b>	<b>EJERCICIO 2017</b>	<b>EJERCICIO 2016</b>
<b>GASTOS</b>	<b>4.376.363,28</b>	<b>4.009.229,35</b>
<b>A) OPERACIONES CONTINUADAS</b>	<b>4.376.363,28</b>	<b>4.009.229,35</b>
<b>2. Aprovisionamientos</b>	<b>23.514,92</b>	<b>27.359,75</b>
<b>a) Consumo de mercaderías</b>	<b>21.699,22</b>	<b>18.791,25</b>
600. Compras de mercaderías	21.699,22	13.151,25
600. Compras de mercaderías	0,00	5.640,00
<b>c) Trabajos realizados por otras empresas</b>	<b>1.815,70</b>	<b>8.568,50</b>
607. Trabajos realizados por otras empresas	1.815,70	8.568,50
<b>3. Gastos de personal</b>	<b>1.283.073,22</b>	<b>1.230.371,00</b>
<b>a) Sueldos, salarios y asimilados</b>	<b>976.785,72</b>	<b>939.667,80</b>
640. Sueldos y salarios	976.785,72	939.667,80
<b>b) Cargas sociales</b>	<b>306.287,50</b>	<b>290.703,20</b>
642. Seguridad social a cargo de la empresa	301.362,68	285.805,18
649. Otros gastos sociales	4.924,82	4.898,02
<b>4. Otros gastos de explotación</b>	<b>2.557.887,91</b>	<b>2.568.363,42</b>
<b>a) Servicios exteriores</b>	<b>927.482,66</b>	<b>885.275,37</b>
621. Arrendamientos y cánones	37.924,69	45.076,66
622. Reparaciones y conservación	89.046,86	94.133,61
623. Servicios de profesionales independientes	224.240,75	178.393,68
625. Primas de seguros	49.384,45	46.346,86
626. Servicios bancarios y similares	1.066,38	590,39
627. Publicidad, propaganda y relaciones públicas	66.629,99	62.434,71
628. Suministros	43.361,56	49.104,55
629. Otros servicios	415.827,98	409.194,91
<b>b) Tributos</b>	<b>9.078,43</b>	<b>9.261,77</b>
631. Otros tributos	9.078,43	9.261,77
<b>c) Pérdidas, deterioro y variación de provisiones por operaciones comerciales</b>	<b>65.989,59</b>	<b>39.323,46</b>
650. Pérdidas de créditos comerciales incobrables	65.989,59	31.582,15
694. Pérdidas por deterioro de créditos por operaciones comerciales	0,00	7.741,31
<b>d) Otros gastos de gestión corriente</b>	<b>1.555.337,23</b>	<b>1.634.502,82</b>
651. Resultados de operaciones en común (Subvenciones y CRE)	1.250.785,00	1.308.303,68
659. Otras pérdidas en gestión corriente	304.552,23	326.199,14
<b>5. Amortización del inmovilizado</b>	<b>155.901,19</b>	<b>179.874,56</b>
680. Amortización del inmovilizado intangible	34.916,51	34.902,11
681. Amortización del inmovilizado material	120.984,68	144.972,45
<b>6. Deterioro y resultado por enajenaciones del inmovilizado</b>	<b>349.319,81</b>	<b>0,00</b>
a) Deterioros y pérdidas	349.319,81	0,00
691. Pérdidas por deterioro del inmovilizado material	349.319,81	0,00
<b>7. Otros resultados</b>	<b>6.666,23</b>	<b>3.260,62</b>
678. Gastos excepcionales	6.666,23	3.260,62
<b>A.1) BENEFICIO DE EXPLOTACIÓN</b>	<b>0,00</b>	<b>104.513,93</b>
<b>A.2) RESULTADO FINANCIERO (BENEFICIOS)</b>	<b>238,02</b>	<b>587,39</b>
<b>A.3) RESULTADO ANTES DE IMPUESTOS (BENEFICIOS)</b>	<b>0,00</b>	<b>105.101,32</b>
<b>A.4) BENEFICIO DEL EJERCICIO PROCEDENTE DE OPERACIONES CONTINUADAS</b>	<b>0,00</b>	<b>105.101,32</b>
<b>B) OPERACIONES INTERRUMPIDAS</b>	<b>0,00</b>	<b>58,00</b>
14.Resultado del ejercicio op. Interrumpidas neto de impuestos	0,00	58,00
<b>A.5) RESULTADO DEL EJERCICIO (BENEFICIOS)</b>	<b>0,00</b>	<b>105.159,32</b>



# LIQUIDACIÓN PRESUPUESTO «2017»

# GASTOS 2017

CUENTA	CONCEPTO	FEDERACION	AVILA	BURGOS	LEÓN	PALENCIA	SALAMANCA	SEGOVIA
<b>GASTOS DE ESTRUCTURA</b>								
<b>GASTOS DE PERSONAL</b>								
64000000	Sueldos y Salarios	384.666,90	14.794,68	97.890,92	38.160,01	25.651,33	11.601,22	20.661,29
64200000	Seguridad Social	117.477,90	4.548,40	31.100,65	12.160,32	7.917,36	3.581,10	6.557,64
<b>TOTAL</b>		<b>502.144,80</b>	<b>19.343,08</b>	<b>128.991,57</b>	<b>50.320,33</b>	<b>33.568,69</b>	<b>15.182,32</b>	<b>27.218,93</b>

<b>GASTOS GENERALES</b>								
60000000	Material Deportivo	0,00	0,00	0,00	0,00	0,00	7.779,09	0,00
61000001	Variación de Existencias	0,00	0,00	0,00	0,00	0,00	0,00	0,00
62100000	Arrendamientos y Cánones	501,28	4.824,00	780,00	180,92	588,84	4.307,63	7.739,35
62200000	Reparaciones y Conservación Construcciones	2.667,47	0,00	23,33	1.092,38	252,23	419,64	137,05
62200001	Reparaciones y Conservación Elementos Transporte	3.577,57	0,00	0,00	0,00	0,00	0,00	0,00
62200002	Reparaciones y Conservación Instalaciones Deportivas	75.054,40	0,00	0,00	5.400,77	0,00	0,00	0,00
62200003	Reparaciones y Conservación Elementos Informáticos	189,56	0,00	0,00	0,00	0,00	0,00	0,00
62300000	Profesores	0,00	120,00	0,00	120,00	240,00	0,00	120,00
62300010	Otros profesionales	59.177,46	0,00	0,00	0,00	0,00	0,00	0,00
62300020	Mantenimiento Informático	31.624,87	0,00	0,00	0,00	0,00	0,00	0,00
62500000	Primas de Seguro	26.751,79	158,85	231,75	1.228,05	317,47	151,05	100,62
62600000	Servicios Bancarios	932,88	0,00	48,00	0,00	0,00	3,75	0,00
62700000	Relaciones Públicas	41.133,09	1.739,17	2.427,51	563,68	1.263,23	1.535,48	546,82
62700010	Revista "EN EQUIPO"	7.868,30	0,00	0,00	0,00	0,00	0,00	0,00
62800000	Suministros	17.452,88	41,90	2.540,75	3.783,00	1.264,01	996,52	567,43
62900000	Reuniones de Trabajo y Viajes	40.063,24	1.579,21	1.819,84	1.269,53	2.259,77	7.764,92	6.377,43
62900015	Informes Provinciales	0,00	0,00	0,00	0,00	0,00	0,00	0,00
62900016	Informes Territoriales	0,00	0,00	0,00	0,00	0,00	0,00	0,00
62900020	Material de Oficina	602,93	88,85	89,43	17,50	61,73	30,73	10,36
62900030	Impresos	2.466,23	0,00	276,98	68,27	393,71	503,59	0,00
62900040	Suministros Informática y Electrónica	3.904,22	859,52	1.798,71	1.762,64	1.138,86	1.869,22	2.627,52
62900060	Suministros Fotocopiadora	5.115,82	1.236,02	670,61	226,62	246,34	142,59	0,00
62900070	Libros y Suscripciones	2.657,50	0,00	77,44	60,50	0,00	0,00	596,46
62900080	Correos	6.318,49	131,32	120,78	6,93	172,00	0,00	48,19
62900090	Teléfonos	3.143,17	1.776,39	1.643,70	4.317,07	2.702,43	3.841,76	3.629,21
62900100	Limpiezas	15.797,72	1.200,00	2.307,09	2.547,52	1.291,20	1.783,16	1.827,58
62900110	Jurídicos y Contenciosos	793,99	0,00	0,00	0,00	0,00	0,00	0,00
62900200	Varios	7.886,84	81,77	0,00	20,80	0,00	21,16	0,00
62900300	Asambleas	17.357,58	0,00	0,00	0,00	0,00	0,00	0,00
62900302	Gala provincial	0,00	2.539,00	0,00	0,00	312,18	0,00	0,00
63100000	Tributos	2.562,18	0,00	920,46	694,90	390,64	284,86	1.565,36
<b>TOTAL</b>		<b>375.601,46</b>	<b>16.376,00</b>	<b>15.776,38</b>	<b>23.361,08</b>	<b>12.894,64</b>	<b>31.435,15</b>	<b>25.893,38</b>

<b>GASTOS VARIOS</b>								
64900000	Otros Gastos Sociales	4.754,82	0,00	0,00	0,00	0,00	0,00	0,00
65000002	Trofeos	47.289,95	0,00	0,00	857,30	725,93	1.945,68	1.861,25
65000004	Jornadas de Formación	9.183,48	0,00	0,00	0,00	0,00	0,00	0,00
65900001	Gastos Organización Acontecimientos Deportivos	34.279,56	0,00	0,00	0,00	0,00	1.780,54	0,00
65900002	Pruebas Físicas Provinciales	0,00	0,00	770,26	0,00	0,00	0,00	0,00
65900003	Pruebas Físicas Territoriales	0,00	0,00	0,00	0,00	0,00	0,00	0,00
65900006	Arbitrajes Copa RFEF	329,82	0,00	0,00	0,00	0,00	0,00	0,00
65900009	Remanentes	0,00	0,00	0,00	0,00	0,00	0,00	0,00
65900100	Descuento Anticipo Arbitrajes	20.542,48	0,00	0,00	0,00	0,00	0,00	0,00
65900300	Dietas y Desplazamientos Arbitros CRE	124.433,21	0,00	0,00	0,00	0,00	0,00	0,00
65901001	Día del Prebenjamín	0,00	0,00	0,00	0,00	0,00	0,00	0,00
65901002	Escuela de Fútbol Femenino	0,00	0,00	0,00	0,00	0,00	0,00	0,00
65906001	Torneo F-7	0,00	0,00	8.143,16	0,00	0,00	0,00	0,00
65906002	Gastos Campus	0,00	0,00	2.990,29	0,00	0,00	0,00	0,00
67800000	Gastos y Pérdidas de Ejercicios Anteriores	6.648,00	0,00	0,00	0,00	0,00	0,00	0,00
68000000	Amortización Inmovilizado Inmaterial	34.916,51	0,00	0,00	0,00	0,00	0,00	0,00
68100000	Amortización Inmovilizado Material	97.977,64	131,91	2.429,19	2.573,98	1.798,02	2.606,10	1.229,59
69100000	Pérdidas por deterioro del inmovilizado	349.319,81	0,00	0,00	0,00	0,00	0,00	0,00
69400000	Dotación Provisión Insolvencias	0,00	0,00	0,00	0,00	0,00	0,00	0,00
<b>TOTAL</b>		<b>729.675,28</b>	<b>131,91</b>	<b>14.332,90</b>	<b>3.431,28</b>	<b>2.523,95</b>	<b>6.332,32</b>	<b>3.090,84</b>

<b>TOTAL GASTOS ESTRUCTURA</b>		<b>1.607.421,54</b>	<b>35.850,99</b>	<b>159.100,85</b>	<b>77.112,69</b>	<b>48.987,28</b>	<b>52.949,79</b>	<b>56.203,15</b>
--------------------------------	--	---------------------	------------------	-------------------	------------------	------------------	------------------	------------------

<b>GASTOS FOMENTO DEPORTE R.F.E.F.</b>								
65100002	Subvención RFEF 3ª División	117.093,44	0,00	0,00	0,00	0,00	0,00	0,00
65100003	Subvención RFEF Liga Nacional Juvenil	32.306,48	0,00	0,00	0,00	0,00	0,00	0,00
65100004	Subvención RFEF Fútbol Femenino	9.096,60	0,00	0,00	0,00	0,00	0,00	0,00
65100006	Subvención RFEF D.H.J. Fútbol Sala	21.124,80	0,00	0,00	0,00	0,00	0,00	0,00
65100008	Subvención RFEF Regional Aficionado	18.432,99	0,00	0,00	0,00	0,00	0,00	0,00
65100050	Subvención RFEF Organización Fases Cto. España	21.882,92	0,00	0,00	0,00	0,00	0,00	0,00
<b>TOTAL</b>		<b>219.937,23</b>	<b>0,00</b>	<b>0,00</b>	<b>0,00</b>	<b>0,00</b>	<b>0,00</b>	<b>0,00</b>

<b>JUNTA DE CASTILLA Y LEÓN</b>								
65100105	Subvención J.C. y L. Centro de Tecnificación	45.500,00	0,00	0,00	0,00	0,00	0,00	0,00
65100111	Subvención J.C. y L. Ctos. Regionales de Edad	195.000,00	0,00	0,00	0,00	0,00	0,00	0,00
65100114	Subvención J.C. y L. Eventos Extraordinarios	2.400,00	0,00	0,00	0,00	0,00	0,00	0,00
65100115	Subvención J.C. y L. Programa Siglo XXI	5.669,86	0,00	0,00	0,00	0,00	0,00	0,00
<b>TOTAL</b>		<b>248.569,86</b>	<b>0,00</b>	<b>0,00</b>	<b>0,00</b>	<b>0,00</b>	<b>0,00</b>	<b>0,00</b>

<b>OTRAS SUBVENCIONES</b>								
65100040	Premio Juego Limpio	2.745,10	0,00	0,00	0,00	0,00	0,00	0,00
65000001	Subvención Delegaciones	173.184,60	0,00	0,00	0,00	0,00	0,00	0,00
65100041	Premios Máximo Goleador y Mínimo Goleado	1.500,00	0,00	0,00	0,00	0,00	0,00	0,00
65100200	Otras Subvenciones	13.400,00	0,00	51.815,70	0,00	0,00	0,00	0,00
65100500	Jornadas Fútbol Sala	0,00	0,00	0,00	0,00	0,00	0,00	0,00
65100510	Subvención Trofeo Diputación	0,00	0,00	0,00	0,00	0,00	0,00	0,00
65100520	Arbitrajes	0,00	0,00	0,00	0,00	0,00	188,00	834,16
65101105	Centro de Tecnificación	245.030,71	0,00	0,00	0,00	0,00	0,00	0,00
65101111	Campeonatos Regionales de Edad	447.444,49	0,00	0,00	0,00	0,00	0,00	0,00
<b>TOTAL</b>		<b>883.304,90</b>	<b>0,00</b>	<b>51.815,70</b>	<b>0,00</b>	<b>0,00</b>	<b>188,00</b>	<b>834,16</b>

<b>TOTAL FOMENTO DEPORTE</b>		<b>1.351.811,99</b>	<b>0,00</b>	<b>51.815,70</b>	<b>0,00</b>	<b>0,00</b>	<b>188,00</b>	<b>834,16</b>
------------------------------	--	---------------------	-------------	------------------	-------------	-------------	---------------	---------------

<b>TOTAL GASTOS</b>		<b>2.959.233,53</b>	<b>35.850,99</b>	<b>210.916,55</b>	<b>77.112,69</b>	<b>48.987,28</b>	<b>53.137,79</b>	<b>57.037,31</b>
---------------------	--	---------------------	------------------	-------------------	------------------	------------------	------------------	------------------

(\*) En la pág. 238 se desglosa la liquidación de gastos por provincias del C.T.A.



SORIA	VALLADOLID	ZAMORA	BIERZO	AJUSTES	C.T.A. (*)	E.T.E.	C.T.E.	TOTAL		
								PRESUPUESTO	REALIZADO	DESVIADO
8.430,03	39.819,88	22.796,43	10.878,71		199.100,24	63.107,90	39.226,18	967.918,84	976.785,72	8.866,88
2.602,14	12.282,24	7.013,42	3.357,84		61.218,83	19.451,84	12.093,00	299.245,13	301.362,68	2.117,55
<b>11.032,17</b>	<b>52.102,12</b>	<b>29.809,85</b>	<b>14.236,55</b>	<b>0,00</b>	<b>260.319,07</b>	<b>82.559,74</b>	<b>51.319,18</b>	<b>1.267.163,97</b>	<b>1.278.148,40</b>	<b>10.984,43</b>

0,00	652,19	0,00	0,00		68,44	13.199,50	0,00	6.660,85	21.699,22	15.038,37
0,00	0,00	0,00	0,00		0,00	0,00	0,00	5.640,00	0,00	-5.640,00
890,00	0,00	577,49	72,11		13.732,51	2.797,97	932,59	42.501,97	37.924,69	-4.577,28
15,25	0,00	13,79	71,86		131,56	0,00	0,00	3.576,94	4.824,56	1.247,62
0,00	0,00	0,00	0,00		0,00	0,00	0,00	2.032,00	3.577,57	1.545,57
0,00	0,00	0,00	0,00		0,00	0,00	0,00	84.753,22	80.455,17	-4.298,05
0,00	0,00	0,00	0,00		0,00	0,00	0,00	600,15	189,56	-410,59
120,00	480,00	120,00	0,00		19.036,00	104.340,64	1.836,64	96.495,72	126.533,28	30.037,56
0,00	0,00	0,00	3,64		4.364,30	0,00	0,00	57.090,00	63.545,40	6.455,40
0,00	0,00	0,00	0,00		1.339,30	0,00	1.197,90	39.110,93	34.162,07	-4.948,86
171,34	354,27	121,58	140,06		14.872,20	4.278,88	506,54	41.975,63	49.384,45	7.408,82
0,00	0,00	0,00	0,00		81,75	0,00	0,00	578,48	1.066,38	487,90
100,00	1.858,42	739,62	318,19		5.123,06	908,97	504,45	36.337,37	58.761,69	22.424,32
0,00	0,00	0,00	0,00		0,00	0,00	0,00	9.797,24	7.868,30	-1.928,94
385,84	1.150,72	350,48	1.058,87		8.060,18	3.706,47	2.002,51	45.958,89	43.361,56	-2.597,33
3.327,59	586,54	1.161,89	1.974,13		29.430,62	8.166,81	4.706,73	96.790,40	110.488,25	13.697,85
0,00	0,00	0,00	0,00		5.603,39	0,00	0,00	4.757,15	5.603,39	846,24
0,00	0,00	0,00	0,00		38.357,69	0,00	0,00	35.263,46	38.357,69	3.094,23
4,25	31,44	0,00	224,30		241,33	89,55	0,00	3.032,98	1.492,40	-1.540,58
0,00	239,58	191,02	70,18		3.739,53	0,00	723,10	4.033,14	8.672,19	4.639,05
614,36	3.067,43	1.161,86	860,15		3.830,04	0,00	0,00	11.116,16	23.494,53	12.378,37
39,50	268,05	34,04	75,40		785,33	163,74	53,02	7.756,50	9.057,08	1.300,58
0,00	436,80	7,00	0,00		18.704,43	23.867,42	0,00	22.813,62	46.407,55	23.593,93
166,87	290,93	0,00	166,19		2.391,73	2.946,49	197,49	9.460,65	12.957,41	3.496,76
2.307,37	3.158,47	2.489,78	3.290,97		21.438,35	6.189,77	4.058,22	66.229,45	63.986,66	-2.242,79
654,91	3.304,68	256,16	1.118,79		13.879,73	6.879,68	4.496,14	57.087,34	57.344,36	-257,02
0,00	0,00	0,00	0,00		0,00	0,00	0,00	1.482,08	793,99	-688,09
59,84	7,25	31,38	0,00		615,38	907,10	0,00	1.989,83	9.631,52	7.641,69
0,00	0,00	0,00	0,00		0,00	0,00	0,00	17.234,33	17.357,58	123,25
0,00	6.912,20	0,00	420,00		0,00	0,00	0,00	7.362,75	10.183,38	2.820,63
218,46	104,82	132,79	800,08		926,33	305,80	171,75	7.602,30	9.078,43	1.476,13
<b>9.075,58</b>	<b>22.903,79</b>	<b>7.388,88</b>	<b>10.664,92</b>	<b>0,00</b>	<b>206.753,18</b>	<b>178.748,79</b>	<b>21.387,08</b>	<b>827.121,53</b>	<b>958.260,31</b>	<b>131.138,78</b>

0,00	0,00	0,00	0,00		0,00	170,00	0,00	4.498,02	4.924,82	426,80
326,25	392,56	531,19	485,00		0,00	0,00	0,00	13.743,82	54.415,11	40.671,29
0,00	0,00	0,00	0,00		0,00	0,00	2.391,00	4.500,00	11.574,48	7.074,48
0,00	150,00	0,00	0,00		0,00	0,00	0,00	42.624,95	36.210,10	-6.414,85
0,00	1.000,00	0,00	0,00		1.377,37	0,00	0,00	2.443,30	3.147,63	704,33
0,00	0,00	0,00	0,00		38.653,47	0,00	0,00	42.179,69	38.653,47	-3.526,22
0,00	0,00	0,00	0,00		0,00	0,00	0,00	330,69	289,82	-40,87
0,00	0,00	0,00	0,00		49.741,31	0,00	0,00	56.742,56	49.741,31	-7.001,25
0,00	0,00	0,00	0,00		0,00	0,00	0,00	12.000,00	20.542,48	8.542,48
0,00	0,00	0,00	0,00		0,00	0,00	0,00	124.555,06	124.433,21	-121,85
0,00	7.950,96	0,00	0,00		0,00	0,00	0,00	7.503,52	7.950,96	447,44
0,00	12.409,80	0,00	0,00		0,00	0,00	0,00	7.564,27	12.409,80	4.845,53
0,00	0,00	0,00	0,00		0,00	0,00	0,00	435,00	8.143,16	7.708,16
0,00	0,00	0,00	0,00		0,00	0,00	0,00	6.415,35	2.990,29	-3.425,06
0,00	0,00	0,00	0,00		18,23	0,00	0,00	2.978,02	6.666,23	3.688,21
0,00	0,00	0,00	0,00		0,00	0,00	0,00	35.455,97	34.916,51	-539,46
1.353,71	211,34	924,25	286,92		9.008,67	354,34	99,02	144.972,45	120.984,68	-23.987,77
0,00	0,00	0,00	0,00		0,00	0,00	0,00	0,00	349.319,81	349.319,81
0,00	0,00	0,00	0,00		0,00	0,00	0,00	1.548,64	0,00	-1.548,64
<b>1.679,96</b>	<b>22.114,66</b>	<b>1.455,44</b>	<b>771,92</b>	<b>0,00</b>	<b>98.799,05</b>	<b>524,34</b>	<b>2.490,02</b>	<b>510.491,31</b>	<b>887.353,87</b>	<b>376.862,56</b>
<b>21.787,71</b>	<b>97.120,57</b>	<b>38.654,17</b>	<b>25.673,39</b>	<b>0,00</b>	<b>565.871,30</b>	<b>261.832,87</b>	<b>75.196,28</b>	<b>2.604.776,81</b>	<b>3.123.762,58</b>	<b>518.985,77</b>

0,00	0,00	0,00	0,00		0,00	0,00	0,00	117.093,44	117.093,44	0,00
0,00	0,00	0,00	0,00		0,00	0,00	0,00	30.894,96	32.306,48	1.411,52
0,00	0,00	0,00	0,00		0,00	0,00	0,00	9.443,30	9.096,60	-346,70
0,00	0,00	0,00	0,00		0,00	0,00	0,00	16.165,98	21.124,80	4.958,82
0,00	0,00	0,00	0,00		0,00	0,00	0,00	18.433,04	18.432,99	-0,05
0,00	0,00	0,00	0,00		0,00	0,00	0,00	32.897,67	21.882,92	-11.014,75
<b>0,00</b>	<b>0,00</b>	<b>0,00</b>	<b>0,00</b>	<b>0,00</b>	<b>0,00</b>	<b>0,00</b>	<b>0,00</b>	<b>224.928,39</b>	<b>219.937,23</b>	<b>-4.991,16</b>

0,00	0,00	0,00	0,00		0,00	0,00	0,00	43.500,00	45.500,00	2.000,00
0,00	0,00	0,00	0,00		0,00	0,00	0,00	187.000,00	195.000,00	8.000,00
0,00	0,00	0,00	0,00		0,00	0,00	0,00	4.419,60	2.400,00	-2.019,60
0,00	0,00	0,00	0,00		0,00	0,00	0,00	5.748,31	5.669,86	-78,45
<b>0,00</b>	<b>0,00</b>	<b>0,00</b>	<b>0,00</b>	<b>0,00</b>	<b>0,00</b>	<b>0,00</b>	<b>0,00</b>	<b>240.667,91</b>	<b>248.569,86</b>	<b>7.901,95</b>

0,00	0,00	0,00	0,00		0,00	0,00	0,00	2.510,85	2.745,10	234,25
0,00	0,00	0,00	0,00		-173.184,60	0,00	0,00	0,00	0,00	0,00
0,00	0,00	0,00	0,00		0,00	0,00	0,00	1.500,00	1.500,00	0,00
0,00	0,00	0,00	0,00		-2.000,02	0,00	0,00	71.968,50	63.215,68	-8.752,82
0,00	1.655,35	0,00	0,00		0,00	0,00	0,00	0,00	1.655,35	1.655,35
0,00	17.860,97	0,00	0,00		0,00	0,00	0,00	16.135,07	17.860,97	1.725,90
0,00	0,00	0,00	0,00		0,00	0,00	0,00	247,22	1.022,16	774,94
0,00	0,00	0,00	0,00		3.619,15	0,00	0,00	144.014,26	248.649,86	104.635,60
0,00	0,00	0,00	0,00		0,00	0,00	0,00	431.978,31	447.444,49	15.466,18
<b>0,00</b>	<b>19.516,32</b>	<b>0,00</b>	<b>0,00</b>	<b>-175.184,62</b>	<b>3.619,15</b>	<b>0,00</b>	<b>0,00</b>	<b>668.354,21</b>	<b>784.093,61</b>	<b>115.739,40</b>

<b>0,00</b>	<b>19.516,32</b>	<b>0,00</b>	<b>0,00</b>	<b>-175.184,62</b>	<b>3.619,15</b>	<b>0,00</b>	<b>0,00</b>	<b>1.133.950,51</b>	<b>1.252.600,70</b>	<b>118.650,19</b>
-------------	------------------	-------------	-------------	--------------------	-----------------	-------------	-------------	---------------------	---------------------	-------------------

<b>21.787,71</b>	<b>116.636,89</b>	<b>38.654,17</b>	<b>25.673,39</b>	<b>-175.184,62</b>	<b>569.490,45</b>	<b>261.832,87</b>	<b>75.196,28</b>	<b>3.738.727,32</b>	<b>4.376.363,28</b>	<b>637.635,96</b>
------------------	-------------------	------------------	------------------	--------------------	-------------------	-------------------	------------------	---------------------	---------------------	-------------------

# LIQUIDACIÓN PRESUPUESTO «2017»

## INGRESOS 2017

CUENTA	CONCEPTO	FEDERACION	AVILA	BURGOS	LEON	PALENCIA	SALAMANCA	SEGOVIA
<b>SUBVENCIONES OFICIALES</b>								
74000002	Subvención RFEF 3ª División	117.093,44	0,00	0,00	0,00	0,00	0,00	0,00
74000003	Subvención RFEF Liga Nacional Juvenil	32.306,48	0,00	0,00	0,00	0,00	0,00	0,00
74000004	Subvención RFEF Fútbol Femenino	9.096,60	0,00	0,00	0,00	0,00	0,00	0,00
74000005	Subvención RFEF Selecciones Territoriales	117.403,25	0,00	0,00	0,00	0,00	0,00	0,00
74000006	Subvención RFEF D.H.J. Fútbol Sala	21.124,80	0,00	0,00	0,00	0,00	0,00	0,00
74000008	Subvención RFEF Regional Aficionado	18.433,04	0,00	0,00	0,00	0,00	0,00	0,00
74000010	Subvención RFEF Territorial	699.600,00	0,00	0,00	0,00	0,00	0,00	0,00
74000011	Subvención RFEF Fútbol Infantil	6.448,85	0,00	0,00	0,00	0,00	0,00	0,00
74000013	Subvención RFEF Partidos Internacionales	11.773,10	0,00	0,00	0,00	0,00	0,00	0,00
74000030	Otras Subvenciones RFEF	0,00	0,00	0,00	0,00	0,00	0,00	0,00
74000050	Subvención RFEF Organización Fases Cto. España	21.882,92	0,00	0,00	0,00	0,00	0,00	0,00
74000060	Subvención RFEF Tramitación Licencias	27.665,92	0,00	0,00	0,00	0,00	0,00	0,00
74000105	Subvención J.C. y L. Centro de Tecnificación	45.500,00	0,00	0,00	0,00	0,00	0,00	0,00
74000111	Subvención J.C. y L. Camp. Regionales Edad	195.000,00	0,00	0,00	0,00	0,00	0,00	0,00
74000115	Subvención J.C. y L. Programa Siglo XXI	5.669,86	0,00	0,00	0,00	0,00	0,00	0,00
74000130	Subvención J.C. y L. Eventos Extraordinarios	2.400,00	0,00	0,00	0,00	0,00	0,00	0,00
74000200	Subvención Trofeo Juvenil	0,00	0,00	0,00	0,00	0,00	2.000,00	0,00
74000510	Subvención Trofeo Diputación	0,00	0,00	0,00	0,00	0,00	0,00	0,00
74001000	Otras Subvenciones	30.610,02	11.249,94	70.853,17	19.101,46	14.227,28	22.447,83	14.925,88
	<b>T O T A L SUBVENCIONES</b>	<b>1.362.008,28</b>	<b>11.249,94</b>	<b>70.853,17</b>	<b>19.101,46</b>	<b>14.227,28</b>	<b>24.447,83</b>	<b>14.925,88</b>

<b>OTROS INGRESOS</b>								
70100001	Venta de Licencias	49.174,00	0,00	0,00	0,00	0,00	0,00	0,00
70100004	Cuotas Colegiación Entrenadores	0,00	0,00	0,00	0,00	0,00	0,00	0,00
70100005	Derechos Contrato Entrenadores	0,00	0,00	0,00	0,00	0,00	0,00	0,00
70100006	Derechos de Competición	242.754,40	14.563,79	22.267,48	26.564,87	14.426,67	27.127,68	22.085,62
70100007	Venta de Balones	3.190,47	0,00	0,00	0,00	0,00	0,00	0,00
70100010	Cuotas Delegados	0,00	1.420,00	3.540,00	3.860,00	1.380,00	3.480,00	2.040,00
70200001	Ingresos Nacionales	45.617,14	0,00	0,00	0,00	0,00	0,00	0,00
70200002	Ingresos Territoriales	51.418,28	0,00	0,00	0,00	0,00	0,00	0,00
70200003	Ingresos Provinciales	0,00	0,00	0,00	0,00	0,00	0,00	0,00
70200021	Colegiaciones Territoriales	0,00	0,00	0,00	0,00	0,00	0,00	0,00
70200022	Colegiaciones Provinciales	0,00	0,00	0,00	0,00	0,00	0,00	0,00
70200031	Ingresos Cuotas Seguro	0,00	0,00	0,00	0,00	0,00	0,00	0,00
70200032	Ingresos Partidos Amistosos	0,00	0,00	0,00	0,00	0,00	0,00	0,00
70200033	Ingresos Juegos Escolares	0,00	0,00	0,00	0,00	0,00	0,00	0,00
70200000	Remanentes	0,00	0,00	0,00	0,00	0,00	0,00	0,00
70200300	Ingresos clubes CRE	394.962,50	0,00	0,00	0,00	0,00	0,00	0,00
70300000	Matrículas	0,00	0,00	0,00	0,00	0,00	0,00	0,00
70400001	Publicidad Revista "En Equipo"	2.550,00	0,00	0,00	0,00	0,00	0,00	0,00
70400002	Convenios de Colaboración	31.200,00	0,00	87.792,00	0,00	0,00	0,00	0,00
70400003	Ingresos por Merchandising	1.186,00	0,00	0,00	0,00	0,00	0,00	0,00
70400004	Publicidad Página Web	780,00	0,00	0,00	0,00	0,00	0,00	0,00
70500001	Escuela de Fútbol Femenina	0,00	0,00	0,00	0,00	0,00	0,00	0,00
70500006	Ingresos Campus	0,00	0,00	6.450,00	0,00	0,00	0,00	0,00
70900000	Sanciones Económicas	128.405,15	12.427,95	15.196,15	25.765,60	9.692,40	20.588,75	23.714,95
74600000	Subvenciones de Capital	12.964,86	0,00	0,00	0,00	0,00	0,00	0,00
75900000	Otros Ingresos	191.617,83	0,00	0,00	0,00	0,00	0,00	0,00
75900006	Ingresos Organización Acontecimientos Deportivos	12.011,85	0,00	0,00	0,00	0,00	0,00	0,00
75900600	Torneo F-7	0,00	0,00	10.347,00	0,00	0,00	0,00	0,00
76000000	Ingresos Financieros	171,78	0,00	0,00	66,24	0,00	0,00	0,00
77800000	Beneficios Ejercicios Anteriores	530,36	0,00	0,00	0,00	0,00	0,00	0,00
79400000	Provisión por Insolvencias de Tráfico	1.144,91	0,00	0,00	0,00	0,00	0,00	0,00
	<b>T O T A L</b>	<b>1.169.679,53</b>	<b>28.411,74</b>	<b>145.592,63</b>	<b>56.256,71</b>	<b>25.499,07</b>	<b>51.196,43</b>	<b>47.840,57</b>

(\*) En la pág. 238 se desglosa la liquidación de ingresos por provincias del C.T.A.

<b>TOTAL INGRESOS</b>	<b>2.531.687,81</b>	<b>39.661,68</b>	<b>216.445,80</b>	<b>75.358,17</b>	<b>39.726,35</b>	<b>75.644,26</b>	<b>62.766,45</b>
-----------------------	---------------------	------------------	-------------------	------------------	------------------	------------------	------------------

SORIA	VALLADOLID	ZAMORA	BIERZO	AJUSTES	C.T.A. (*)	E.T.E.	C.T.E.	TOTAL		
								PRESUPUESTO	REALIZADO	DESVIADO
0,00	0,00	0,00	0,00		0,00	0,00	0,00	117.093,44	117.093,44	0,00
0,00	0,00	0,00	0,00		0,00	0,00	0,00	30.894,96	32.306,48	1.411,52
0,00	0,00	0,00	0,00		0,00	0,00	0,00	9.443,30	9.096,60	-346,70
0,00	0,00	0,00	0,00		0,00	0,00	0,00	2.899,74	117.403,25	114.503,51
0,00	0,00	0,00	0,00		0,00	0,00	0,00	16.165,98	21.124,80	4.958,82
0,00	0,00	0,00	0,00		0,00	0,00	0,00	18.433,04	18.433,04	0,00
0,00	0,00	0,00	0,00		0,00	0,00	0,00	699.600,00	699.600,00	0,00
0,00	0,00	0,00	0,00		0,00	0,00	0,00	6.448,85	6.448,85	0,00
0,00	0,00	0,00	0,00		0,00	0,00	0,00	11.773,10	11.773,10	0,00
0,00	0,00	0,00	0,00		0,00	0,00	30.000,00	20.000,00	30.000,00	10.000,00
0,00	0,00	0,00	0,00		0,00	0,00	0,00	32.897,67	21.882,92	-11.014,75
0,00	0,00	0,00	0,00		0,00	0,00	0,00	27.131,21	27.665,92	534,71
0,00	0,00	0,00	0,00		0,00	0,00	0,00	43.500,00	45.500,00	2.000,00
0,00	0,00	0,00	0,00		0,00	0,00	0,00	187.000,00	195.000,00	8.000,00
0,00	0,00	0,00	0,00		0,00	0,00	0,00	5.748,36	5.669,86	-78,50
0,00	0,00	0,00	0,00		0,00	0,00	0,00	4.419,60	2.400,00	-2.019,60
0,00	0,00	0,00	0,00		0,00	0,00	0,00	2.000,00	2.000,00	0,00
0,00	10.000,00	0,00	0,00		0,00	0,00	0,00	10.000,00	10.000,00	0,00
10.756,53	33.593,19	15.593,96	10.435,36	-175.184,62	3.281,53	0,00	0,00	242.542,63	81.891,53	-160.651,10
<b>10.756,53</b>	<b>43.593,19</b>	<b>15.593,96</b>	<b>10.435,36</b>	<b>-175.184,62</b>	<b>3.281,53</b>	<b>0,00</b>	<b>30.000,00</b>	<b>1.487.991,88</b>	<b>1.455.289,79</b>	<b>-32.702,09</b>

0,00	0,00	0,00	0,00		0,00	0,00	0,00	55.450,00	49.174,00	-6.276,00
0,00	0,00	0,00	0,00		0,00	0,00	122.117,50	70.000,00	122.117,50	52.117,50
0,00	0,00	0,00	0,00		0,00	0,00	38.897,57	25.000,00	38.897,57	13.897,57
7.897,97	48.851,32	13.646,58	11.245,68		0,00	0,00	0,00	372.926,95	451.432,06	78.505,11
0,00	0,00	0,00	0,00		0,00	0,00	0,00	3.175,56	3.190,47	14,91
880,00	6.400,00	1.280,00	0,00		0,00	0,00	0,00	26.700,00	24.280,00	-2.420,00
0,00	0,00	0,00	0,00		0,00	0,00	0,00	38.610,86	45.617,14	7.006,28
0,00	0,00	0,00	0,00		0,00	0,00	0,00	46.583,92	51.418,28	4.834,36
0,00	0,00	0,00	0,00		293.932,65	0,00	0,00	295.935,49	293.932,65	-2.002,84
0,00	0,00	0,00	0,00		16.252,50	0,00	0,00	15.320,50	16.252,50	932,00
0,00	0,00	0,00	0,00		29.569,00	0,00	0,00	27.820,00	29.569,00	1.749,00
0,00	0,00	0,00	0,00		19.062,00	0,00	0,00	19.036,00	19.062,00	26,00
0,00	0,00	0,00	0,00		39.958,98	0,00	0,00	36.988,42	39.958,98	2.970,56
0,00	0,00	0,00	0,00		13.905,45	0,00	0,00	14.435,20	13.905,45	-529,75
0,00	0,00	0,00	0,00		209.981,44	0,00	0,00	181.463,62	209.981,44	28.517,82
0,00	0,00	0,00	0,00		0,00	0,00	0,00	383.286,00	394.962,50	11.676,50
0,00	0,00	0,00	0,00		0,00	193.397,50	3.610,00	197.210,00	197.007,50	-202,50
0,00	0,00	0,00	0,00		0,00	0,00	0,00	4.380,00	2.550,00	-1.830,00
0,00	1.000,00	0,00	0,00		0,00	0,00	0,00	104.099,50	119.992,00	15.892,50
0,00	0,00	0,00	0,00		0,00	0,00	0,00	1.117,25	1.186,00	68,75
0,00	0,00	0,00	0,00		0,00	0,00	0,00	0,00	780,00	780,00
0,00	6.555,00	0,00	0,00		0,00	0,00	0,00	3.393,44	6.555,00	3.161,56
0,00	0,00	0,00	0,00		0,00	0,00	0,00	7.426,96	6.450,00	-976,96
9.754,25	33.705,05	8.643,90	2.080,35		0,00	0,00	0,00	239.686,10	289.974,50	50.288,40
0,00	0,00	0,00	0,00		0,00	0,00	0,00	12.742,78	12.964,86	222,08
0,00	0,00	0,00	0,00		0,00	0,00	0,00	12.456,25	191.617,83	179.161,58
0,00	0,00	0,00	0,00		0,00	0,00	0,00	44.498,95	12.011,85	-32.487,10
0,00	0,00	0,00	0,00		0,00	0,00	0,00	10.347,00	10.347,00	0,00
0,00	0,00	0,00	0,00		0,00	0,00	0,00	586,65	238,02	-348,63
0,00	0,00	0,00	0,00		5.833,98	0,00	0,00	58,04	6.364,34	6.306,30
0,00	0,00	0,00	0,00		0,00	0,00	0,00	0,00	1.144,91	1.144,91
<b>18.532,22</b>	<b>96.511,37</b>	<b>23.570,48</b>	<b>13.326,03</b>	<b>0,00</b>	<b>628.496,00</b>	<b>193.397,50</b>	<b>164.625,07</b>	<b>2.250.735,44</b>	<b>2.662.935,35</b>	<b>412.199,91</b>

<b>29.288,75</b>	<b>140.104,56</b>	<b>39.164,44</b>	<b>23.761,39</b>	<b>-175.184,62</b>	<b>631.777,53</b>	<b>193.397,50</b>	<b>194.625,07</b>	<b>3.738.727,32</b>	<b>4.118.225,14</b>	<b>379.497,82</b>
------------------	-------------------	------------------	------------------	--------------------	-------------------	-------------------	-------------------	---------------------	---------------------	-------------------

# RESUMEN - LIQUIDACIÓN PRESUPUESTO «2017»

## GASTOS

	FEDERACIÓN	ÁVILA	BURGOS	LEÓN	PALENCIA	SALAMANCA	SEGOVIA
TOTAL GASTOS PERSONAL	502.144,80	19.343,08	128.991,57	50.320,33	33.568,69	15.182,32	27.218,93
TOTAL GASTOS GENERALES	375.601,46	16.376,00	15.776,38	23.361,08	12.894,64	31.435,15	25.893,38
TOTAL GASTOS VARIOS	729.675,28	131,91	14.332,90	3.431,28	2.523,95	6.332,32	3.090,84
TOTAL GASTOS ESTRUCTURA	1.607.421,54	35.850,99	159.100,85	77.112,69	48.987,28	52.949,79	56.203,15
TOTAL SUBVENCIONES RFEF	219.937,23	0,00	0,00	0,00	0,00	0,00	0,00
TOTAL SUBVENCIONES J.C. y L.	248.569,86	0,00	0,00	0,00	0,00	0,00	0,00
TOTAL OTRAS SUBVENCIONES	883.304,90	0,00	51.815,70	0,00	0,00	188,00	834,16
TOTAL GASTOS FOMENTO DEPORTE	1.351.811,99	0,00	51.815,70	0,00	0,00	188,00	834,16
<b>LIQUIDACIÓN PRESUPUESTO GASTOS</b>	<b>2.959.233,53</b>	<b>35.850,99</b>	<b>210.916,55</b>	<b>77.112,69</b>	<b>48.987,28</b>	<b>53.137,79</b>	<b>57.037,31</b>

## INGRESOS

	FEDERACIÓN	ÁVILA	BURGOS	LEÓN	PALENCIA	SALAMANCA	SEGOVIA
TOTAL SUBVENCIONES OFICIALES	1.362.008,28	11.249,94	70.853,17	19.101,46	14.227,28	24.447,83	14.925,88
TOTAL OTROS INGRESOS	1.169.679,53	28.411,74	145.592,63	56.256,71	25.499,07	51.196,43	47.840,57
TOTAL LIQUIDACIÓN INGRESOS	2.531.687,81	39.661,68	216.445,80	75.358,17	39.726,35	75.644,26	62.766,45

## RESULTADOS DEL EJERCICIO

	FEDERACIÓN	ÁVILA	BURGOS	LEÓN	PALENCIA	SALAMANCA	SEGOVIA
<b>RESULTADO DEL EJERCICIO</b>	<b>-427.545,72</b>	<b>3.810,69</b>	<b>5.529,25</b>	<b>-1.754,52</b>	<b>-9.260,93</b>	<b>22.506,47</b>	<b>5.729,14</b>

# RESUMEN

SORIA	VALLADOLID	ZAMORA	BIERZO	AJUSTES	COMITÉ ÁRBITROS	ESCUELA	COMITÉ ENTRENADORES	TOTAL
11.032,17	52.102,12	29.809,85	14.236,55	0,00	260.319,07	82.559,74	51.319,18	1.278.148,40
9.075,58	22.903,79	7.388,88	10.664,92	0,00	206.753,18	178.748,79	21.387,08	958.260,31
1.679,96	22.114,66	1.455,44	771,92	0,00	98.799,05	524,34	2.490,02	887.353,87
21.787,71	97.120,57	38.654,17	25.673,39	0,00	565.871,30	261.832,87	75.196,28	3.123.762,58

0,00	0,00	0,00	0,00	0,00	0,00	0,00	0,00	219.937,23
0,00	0,00	0,00	0,00	0,00	0,00	0,00	0,00	248.569,86
0,00	19.516,32	0,00	0,00	-175.184,62	3.619,15	0,00	0,00	784.093,61
0,00	19.516,32	0,00	0,00	-175.184,62	3.619,15	0,00	0,00	1.252.600,70
<b>21.787,71</b>	<b>116.636,89</b>	<b>38.654,17</b>	<b>25.673,39</b>	<b>-175.184,62</b>	<b>569.490,45</b>	<b>261.832,87</b>	<b>75.196,28</b>	<b>4.376.363,28</b>

SORIA	VALLADOLID	ZAMORA	BIERZO	AJUSTES	COMITÉ ÁRBITROS	ESCUELA	COMITÉ ENTRENADORES	TOTAL
<b>10.756,53</b>	<b>43.593,19</b>	<b>15.593,96</b>	<b>10.435,36</b>	<b>-175.184,62</b>	<b>3.281,53</b>	<b>0,00</b>	<b>30.000,00</b>	<b>1.455.289,79</b>

<b>18.532,22</b>	<b>96.511,37</b>	<b>23.570,48</b>	<b>13.326,03</b>	<b>0,00</b>	<b>628.496,00</b>	<b>193.397,50</b>	<b>164.625,07</b>	<b>2.662.935,35</b>
------------------	------------------	------------------	------------------	-------------	-------------------	-------------------	-------------------	---------------------

<b>29.288,75</b>	<b>140.104,56</b>	<b>39.164,44</b>	<b>23.761,39</b>	<b>-175.184,62</b>	<b>631.777,53</b>	<b>193.397,50</b>	<b>194.625,07</b>	<b>4.118.225,14</b>
------------------	-------------------	------------------	------------------	--------------------	-------------------	-------------------	-------------------	---------------------

SORIA	VALLADOLID	ZAMORA	BIERZO	AJUSTES	COMITÉ ÁRBITROS	ESCUELA	COMITÉ ENTRENADORES	TOTAL
<b>7.501,04</b>	<b>23.467,67</b>	<b>510,27</b>	<b>-1.912,00</b>	<b>0,00</b>	<b>62.287,08</b>	<b>-68.435,37</b>	<b>119.428,79</b>	<b>-258.138,14</b>

CUENTA	CONCEPTO	C.T.A.	ÁVILA	BURGOS	LEÓN	PALENCIA	SALAMANCA	SEGOVIA	SORIA	VALLADOLID	ZAMORA	BIERZO	TOTAL
<b>GASTOS</b>													
<b>GASTOS DE ESTRUCTURA</b>													
<b>GASTOS DE PERSONAL</b>													
64000000	Sueldos y Salarios	40.626,01	7.617,26	18.867,59	21.034,88	14.692,50	15.234,41	10.349,61	5.620,10	41.393,43	15.234,41	8.430,04	199.100,24
64200000	Seguridad Social	12.539,34	2.351,10	5.822,70	6.492,42	4.534,44	4.701,90	2.995,14	1.734,72	12.743,15	4.701,90	2.602,02	61.218,83
	<b>TOTAL</b>	<b>53.165,35</b>	<b>9.968,36</b>	<b>24.690,29</b>	<b>27.527,30</b>	<b>19.226,94</b>	<b>19.936,31</b>	<b>13.344,75</b>	<b>7.354,82</b>	<b>54.136,58</b>	<b>19.936,31</b>	<b>11.032,06</b>	<b>260.319,07</b>
<b>GASTOS GENERALES</b>													
60000000	Material Deportivo	0,00	68,44	0,00	0,00	0,00	0,00	0,00	0,00	0,00	0,00	0,00	68,44
62100000	Arrendamientos y Cánones	629,20	6.369,00	468,00	108,55	1.491,84	0,00	3.785,42	534,00	0,00	346,50	0,00	13.732,51
62200000	Reparaciones y Conservación Construcciones	0,00	130,26	0,00	0,00	0,00	0,00	1,30	0,00	0,00	0,00	0,00	131,56
62300000	Profesores	19.036,00	0,00	0,00	0,00	0,00	0,00	0,00	0,00	0,00	0,00	0,00	19.036,00
62300010	Otros Profesionales	4.364,30	0,00	0,00	0,00	0,00	0,00	0,00	0,00	0,00	0,00	0,00	4.364,30
62300020	Mantenimiento Informático	1.339,30	0,00	0,00	0,00	0,00	0,00	0,00	0,00	0,00	0,00	0,00	1.339,30
62500000	Primas de Seguro	13.324,97	197,49	139,05	150,18	295,47	90,63	60,37	102,80	354,27	72,94	84,03	14.872,20
62600000	Servicios Bancarios	0,00	0,00	0,00	0,00	0,00	81,75	0,00	0,00	0,00	0,00	0,00	81,75
62700000	Relaciones Públicas	3.204,96	24,67	0,00	41,12	82,23	999,95	0,00	0,00	410,46	285,00	74,67	5.123,06
62800000	Suministros	1.150,83	561,48	1.524,45	891,76	757,99	650,80	294,94	231,50	1.150,83	210,29	635,31	8.060,18
62900000	Reuniones de Trabajo y Viajes	20.310,75	731,44	0,00	826,66	2.209,53	1.155,22	1.368,60	453,75	1.146,22	295,35	933,10	29.430,62
62900015	Informes Provinciales	0,00	380,62	214,36	219,14	1.420,44	1.017,00	443,67	301,40	1.434,24	161,52	11,00	5.603,39
62900016	Informes Territoriales	38.357,69	0,00	0,00	0,00	0,00	0,00	0,00	0,00	0,00	0,00	0,00	38.357,69
62900020	Material de Oficina	0,00	45,86	0,00	69,65	20,84	6,05	30,11	17,50	0,00	0,00	0,00	241,33
62900030	Impresos	2.906,46	0,00	0,00	261,65	0,00	380,39	0,00	0,00	0,00	191,03	0,00	3.739,53
62900040	Suministros Informática y Electrónica	2.417,42	150,19	0,00	87,01	556,59	54,02	5,23	0,00	0,00	370,69	48,55	3.689,70
62900050	Suministros Fax	98,98	0,00	0,00	0,00	41,36	0,00	0,00	0,00	0,00	0,00	0,00	140,34
62900060	Suministros Fotocopiadora	0,00	78,10	253,73	135,98	0,00	0,00	196,32	14,75	106,45	0,00	0,00	785,33
62900070	Libros y Suscripciones	18.704,43	0,00	0,00	0,00	0,00	0,00	0,00	0,00	0,00	0,00	0,00	18.704,43
62900080	Correos	1.901,26	28,49	0,00	38,11	9,70	70,89	172,16	0,00	121,39	0,00	49,73	2.391,73
62900090	Teléfonos	5.121,54	1.599,15	1.444,56	2.869,64	1.595,82	1.458,29	1.497,32	544,84	1.798,06	1.247,54	2.261,59	21.438,35
62900100	Limpianzas	3.304,68	395,25	1.384,30	1.366,80	774,72	1.023,72	1.096,52	382,80	3.304,68	175,00	671,26	13.879,73
62900200	Varios	0,00	195,00	30,00	0,00	45,00	112,00	80,00	0,00	138,38	15,00	0,00	615,38
63100000	Tributos	104,78	122,25	0,00	100,24	257,18	106,00	0,00	131,10	104,78	0,00	0,00	926,33
	<b>TOTAL</b>	<b>136.277,55</b>	<b>11.077,69</b>	<b>5.458,45</b>	<b>7.166,49</b>	<b>9.558,71</b>	<b>7.206,71</b>	<b>9.031,96</b>	<b>2.714,44</b>	<b>10.069,76</b>	<b>3.370,86</b>	<b>4.820,56</b>	<b>206.753,18</b>
<b>GASTOS VARIOS</b>													
65900002	Pruebas Físicas Provinciales	0,00	0,00	61,04	149,93	238,65	308,22	152,04	138,58	173,36	104,71	50,84	1.377,37
65900003	Pruebas Físicas Territoriales	38.653,47	0,00	0,00	0,00	0,00	0,00	0,00	0,00	0,00	0,00	0,00	38.653,47
65900004	Remanentes Negativos	22.743,48	2.204,68	3.741,66	3.142,27	4.734,62	2.324,96	2.902,61	1.401,05	3.188,45	1.536,33	1.821,20	49.741,31
67800000	Gastos y Pérdidas de Ejercicios Anteriores	18,00	0,01	0,00	0,02	0,01	0,11	0,07	0,00	0,00	0,00	0,01	18,23
68200000	Amortización Inmovilizado Material	5.063,22	102,42	574,66	76,92	1.426,97	962,18	269,36	176,09	41,03	309,91	5,91	9.008,67
	<b>TOTAL</b>	<b>66.478,17</b>	<b>2.307,11</b>	<b>4.377,36</b>	<b>3.369,14</b>	<b>6.400,25</b>	<b>3.595,47</b>	<b>3.324,08</b>	<b>1.715,72</b>	<b>3.402,84</b>	<b>1.950,95</b>	<b>1.877,96</b>	<b>98.799,05</b>
	<b>TOTAL GASTOS ESTRUCTURA</b>	<b>255.921,07</b>	<b>23.353,16</b>	<b>34.526,10</b>	<b>38.062,93</b>	<b>35.185,90</b>	<b>30.738,49</b>	<b>25.700,79</b>	<b>11.784,98</b>	<b>67.609,18</b>	<b>25.258,12</b>	<b>17.730,58</b>	<b>565.871,30</b>

<b>GASTOS FOMENTO DEL DEPORTE</b>													
65200105	Centro Tecnificación	3.619,15	0,00	0,00	0,00	0,00	0,00	0,00	0,00	0,00	0,00	0,00	3.619,15
	<b>TOTAL GASTOS FOMENTO DEL DEPORTE</b>	<b>3.619,15</b>	<b>0,00</b>	<b>0,00</b>	<b>0,00</b>	<b>0,00</b>	<b>0,00</b>	<b>0,00</b>	<b>0,00</b>	<b>0,00</b>	<b>0,00</b>	<b>0,00</b>	<b>3.619,15</b>

<b>TOTAL GASTOS</b>	<b>259.540,22</b>	<b>23.353,16</b>	<b>34.526,10</b>	<b>38.062,93</b>	<b>35.185,90</b>	<b>30.738,49</b>	<b>25.700,79</b>	<b>11.784,98</b>	<b>67.609,18</b>	<b>25.258,12</b>	<b>17.730,58</b>	<b>569.490,45</b>
---------------------	-------------------	------------------	------------------	------------------	------------------	------------------	------------------	------------------	------------------	------------------	------------------	-------------------

<b>INGRESOS</b>													
<b>SUBVENCIONES OFICIALES</b>													
74001000	Otras Subvenciones	3.281,53	0,00	0,00	0,00	0,00	0,00	0,00	0,00	0,00	0,00	0,00	3.281,53
	<b>TOTAL</b>	<b>3.281,53</b>	<b>0,00</b>	<b>0,00</b>	<b>0,00</b>	<b>0,00</b>	<b>0,00</b>	<b>0,00</b>	<b>0,00</b>	<b>0,00</b>	<b>0,00</b>	<b>0,00</b>	<b>3.281,53</b>

<b>OTROS INGRESOS</b>													
70200003	Ingresos Provinciales	0,00	19.933,72	31.892,65	33.717,21	19.881,56	38.516,94	29.361,97	11.283,42	72.772,68	18.638,54	17.933,96	293.932,65
70200021	Colegaciones Territoriales	16.252,50	0,00	0,00	0,00	0,00	0,00	0,00	0,00	0,00	0,00	0,00	16.252,50
70200022	Colegaciones Provinciales	29.569,00	0,00	0,00	0,00	0,00	0,00	0,00	0,00	0,00	0,00	0,00	29.569,00
70200031	Ingresos Cuota Seguro	19.062,00	0,00	0,00	0,00	0,00	0,00	0,00	0,00	0,00	0,00	0,00	19.062,00
70200032	Ingresos Partidos Amistosos	0,00	746,35	3.378,20	1.416,34	11.666,36	6.812,50	4.189,85	3.743,10	5.704,47	1.298,45	1.003,36	39.958,98
70200033	Ingresos Juegos Escolares	0,00	646,31	7.525,66	63,00	7,00	5.213,05	46,90	396,53	0,00	7,00	0,00	13.905,45
70200000	Remanentes Positivos	136.046,01	1.974,80	6.560,40	9.468,86	6.651,86	10.757,71	5.050,85	2.707,24	22.943,09	5.067,52	2.753,10	209.981,44
77800000	Beneficios Ejercicios Anteriores	0,00	0,00	1,00	4,00	48,54	5.609,34	0,00	15,00	156,10	0,00	0,00	5.833,98
	<b>TOTAL</b>	<b>200.929,51</b>	<b>23.301,18</b>	<b>49.357,91</b>	<b>44.669,41</b>	<b>38.255,32</b>	<b>66.909,54</b>	<b>38.649,57</b>	<b>18.145,29</b>	<b>101.576,34</b>	<b>25.011,51</b>	<b>21.690,42</b>	<b>628.496,00</b>
	<b>TOTAL INGRESOS</b>	<b>204.211,04</b>	<b>23.301,18</b>	<b>49.357,91</b>	<b>44.669,41</b>	<b>38.255,32</b>	<b>66.909,54</b>	<b>38.649,57</b>	<b>18.145,29</b>	<b>101.576,34</b>	<b>25.011,51</b>	<b>21.690,42</b>	<b>631.777,53</b>

<b>RESUMEN DEL REALIZADO</b>													
<b>GASTOS</b>													
GASTOS DE PERSONAL	53.165,35	9.968,36	24.690,29	27.527,30	19.226,94	19.936,31	13.344,75	7.354,82	54.136,58	19.936,31	11.032,06		260.319,07
GASTOS GENERALES	136.277,55	11.077,69	5.458,45	7.166,49	9.558,71	7.206,71	9.031,96	2.714,44	10.069,76	3.370,86	4.820,56		206.753,18
GASTOS VARIOS	66.478,17	2.307,11	4.377,36	3.369,14	6.400,25	3.595,47	3.324,08	1.715,72	3.402,84	1.950,95	1.877,96		467.072,25
<b>TOTAL GASTOS ESTRUCTURA</b>	<b>255.921,07</b>	<b>23.353,16</b>	<b>34.526,10</b>	<b>38.062,93</b>	<b>35.185,90</b>	<b>30.738,49</b>	<b>25.700,79</b>	<b>11.784,98</b>	<b>67.609,18</b>	<b>25.258,12</b>	<b>17.730,58</b>		<b>565.871,30</b>
GASTOS FOMENTO DEL DEPORTE	3.619,15	0,00	0,00	0,00	0,00	0,00	0,00	0,00	0,00	0,00	0,00		3.619,15
<b>TOTAL GASTOS FOMENTO DEL DEPORTE</b>	<b>3.619,15</b>	<b>0,00</b>	<b>0,00</b>	<b>0,00</b>	<b>0,00</b>	<b>0,00</b>	<b>0,00</b>	<b>0,00</b>	<b>0,00</b>	<b>0,00</b>	<b>0,00</b>		<b>3.619,15</b>
<b>TOTAL GASTOS</b>	<b>259.540,22</b>	<b>23.353,16</b>	<b>34.526,10</b>	<b>38.062,93</b>	<b>35.185,90</b>	<b>30.738,49</b>	<b>25.700,79</b>	<b>11.784,98</b>	<b>67.609,18</b>	<b>25.258,12</b>	<b>17.730,58</b>		<b>569.490,45</b>

<b>INGRESOS</b>													
SUBVENCIONES OFICIALES	3.281,53	0,00	0,00	0,00	0,00	0,00	0,00	0,00	0,00	0,00	0,00	0,00	3.281,53
OTROS INGRESOS	200.929,51	23.301,18	49.357,91	44.669,41	38.255,32	66.909,54	38.649,57	18.145,29	101.576,34	25.011,51	21.690,42		628.496,00
<b>TOTAL INGRESOS</b>	<b>204.211,04</b>	<b>23.301,18</b>	<b>49.357,91</b>	<b>44.669,41</b>	<b>38.255,32</b>	<b>66.909,54</b>	<b>38.649,57</b>	<b>18.145,29</b>	<b>101.576,34</b>	<b>25.011,51</b>	<b>21.690,42</b>		<b>631.777,53</b>

<b>RESULTADO DEL EJERCICIO</b>	<b>-55.329,18</b>	<b>-51,98</b>	<b>14.831,81</b>	<b>6.606,48</b>
--------------------------------	-------------------	---------------	------------------	-----------------



# ▶ MEMORIA ANUAL DEL EJERCICIO ECONÓMICO 2017

Que presenta la F.C. y L.F. de Castilla y León de Fútbol a la Asamblea General Ordinaria, según la legislación vigente, el día 26 de Julio de 2018.

## Nota 1 ▶ **Bases de Presentación de las Cuentas Anuales**

### **1. IMAGEN FIEL**

Las cuentas anuales se han preparado a partir de los registros contables de la F.C. y L.F. y se presentan de acuerdo con la legislación mercantil y con las normas establecidas en el Plan General de Contabilidad, con objeto de mostrar la imagen fiel del patrimonio, de la situación financiera y de los resultados de la F.C. y L.F. Asimismo, el Estado de Flujos de Efectivo se ha preparado de acuerdo con las normas y criterios establecidos en Plan General de Contabilidad y reflejan la evolución y situación de los recursos líquidos de la F.C. y L.F. No ha habido razones excepcionales por las que, para mostrar la imagen fiel de la F.C. y L.F., se hayan aplicado disposiciones legales en materia contable e influencia de tal proceder sobre el patrimonio, la situación financiera y los resultados de la Empresa.

### **2. PRINCIPIOS CONTABLES**

Para mostrar la imagen fiel, no ha habido razones excepcionales que justifiquen la falta de aplicación de algún principio contable obligatorio. No se han aplicado otros principios contables no obligatorios, para mostrar la imagen fiel.

### **3. ASPECTOS CRÍTICOS DE LA VALORACIÓN Y ESTIMACIÓN DE LA INCERTIDUMBRE**

No hay supuestos claves, ni datos sobre la estimación de la incertidumbre en la fecha de cierre del ejercicio, que lleven asociado un riesgo importante, o puedan suponer cambios significativos en el valor de los activos y pasivos. No hay cambios en estimaciones contables que sean significativos y afecten al ejercicio actual, o se espere que puedan afectar a los ejercicios futuros. La dirección no es consciente de incertidumbres importantes, relativas a eventos o condiciones que puedan aportar dudas significativas sobre la posibilidad de que la empresa siga funcionando normalmente.

### **4. COMPARACION DE LA INFORMACION**

Según la normativa vigente, se han reestructurado y reclasificado las magnitudes del ejercicio anterior para hacerlo comparable, lo cual, no ha afectado el cumplimiento del objetivo de Imagen Fiel de las cuentas correspondientes al ejercicio anterior. No hay causas que impidan la comparación de las Cuentas Anuales del Ejercicio con las del precedente.

### **5. AGRUPACION DE PARTIDAS:**

No hay desglose de partidas que hayan sido objeto de agrupación en el Balance, o en la Cuenta de Pérdidas y Ganancias, en el estado de cambios en el patrimonio neto o en el estado de flujos de efectivo.

### **6. ELEMENTOS RECOGIDOS EN VARIAS PARTIDAS:**

No hay elementos patrimoniales de naturaleza similar que con su importe, estén registrados en dos o más partidas del Balance de Situación. Siguiendo las normas relativas a actividades interrumpidas, ciertos gastos por naturaleza correspondientes a nuevas actividades iniciadas en el ejercicio en curso aparecen separados entre actividades continuadas e interrumpidas en la cuenta de Pérdidas y Ganancias.

### 7. CAMBIOS EN CRITERIOS CONTABLES:

No se han producido ajustes por cambios en los criterios contables durante el ejercicio.

### 8. CORRECCIÓN DE ERRORES

No se han producido ajustes por corrección de errores durante el ejercicio.

## Nota 2 ▶ Aplicación de Resultados

De acuerdo con lo establecido en la legislación actual, se formula la siguiente propuesta de aplicación de los Resultados del ejercicio de 2017, a la Asamblea General:

<b>BASE DE REPARTO</b>	<b>IMPORTE 2016</b>	<b>IMPORTE 2015</b>
Saldo de la cuenta de pérdidas y ganancias	-258.138,14	105.159,32
Remanente	0,00	0,00
Reservas voluntarias	0,00	0,00
Otras reservas de libre disposición		
<b>TOTAL</b>	<b>-258.138,14</b>	<b>105.159,32</b>
<b>APLICACIÓN</b>	<b>IMPORTE 2016</b>	<b>IMPORTE 2016</b>
A reserva legal		
A reserva por fondo de comercio		
A reservas especiales		
A reservas voluntarias		
A remanente y otros	-258.138,14	105.159,32
A dividendos		
A.....		
A compensación de pérdidas de ejercicios anteriores		
<b>TOTAL</b>	<b>-258.138,14</b>	<b>105.159,32</b>

El resultado del Ejercicio es neto de impuestos.

## Nota 3 ▶ NORMAS de Registro y Valoración

### 3.1. INMOVILIZADO INTANGIBLE

Los elementos patrimoniales aquí contenidos son de carácter intangible y se valoran a su precio de adquisición. Las eventuales adquisiciones a título gratuito, se activan a su valor venal. Se deducen las depreciaciones duraderas irreversibles debidas al uso del inmovilizado intangible, aplicando amortizaciones, con criterio sistemático, y según el ciclo de vida útil del producto, atendiendo a la depreciación que sufran por funcionamiento, uso u obsolescencia.

En la fecha de cada balance de situación, la F.C. y L.F. revisa los importes en libros de sus activos intangibles para determinar si existen indicios de que dichos activos hayan sufrido una pérdida por deterioro de valor. Si existe cualquier indicio, el importe recuperable del activo se calcula con el objeto de determinar el alcance de la pérdida por deterioro de valor (si la hubiera). En caso de que el activo no genere flujos de efectivo que sean independientes de otros activos, la F.C. y L.F. calcula el importe recuperable de la unidad generadora de efectivo a la que pertenece el activo.

El importe recuperable es el valor superior entre el valor razonable menos el coste de venta y el valor de uso. Al evaluar el valor de uso, los futuros flujos de efectivo estimados se descuentan a su valor actual utilizando un tipo de descuento antes de impuestos que refleja las valoraciones actuales del mercado con respecto al valor temporal del dinero y los riesgos específicos del activo para el que no se han ajustado los futuros flujos de efectivo estimados.

Si se estima que el importe recuperable de un activo (o una unidad generadora de efectivo) es inferior a su importe en libros, el importe en libros del activo (unidad generadora de efectivo) se reduce a su importe recuperable. Inmediatamente se reconoce una pérdida por deterioro de valor como gasto.

Cuando una pérdida por deterioro de valor revierte posteriormente, el importe en libros del activo (unidad generadora de efectivo) se incrementa a la estimación revisada de su importe recuperable, pero de tal modo que el importe

en libros incrementado no supere el importe en libros que se habría determinado de no haberse reconocido ninguna pérdida por deterioro de valor para el activo (unidad generadora de efectivo) en ejercicios anteriores. Inmediatamente se reconoce una reversión de una pérdida por deterioro de valor como ingreso. Las partidas que hayan perdido, de forma irreversible, todo su valor, se sanean completamente, haciéndolas desaparecer del activo.

Durante el ejercicio de 2017, la F.C. y L.F. ha realizado amortizaciones de inmovilizado intangible por **34.916,51 €**, y deterioros de inmovilizado intangible por importe de **0,00 €**.

**Gastos de desarrollo:** los gastos de desarrollo únicamente se reconocen como activo intangible si se cumplen todas las condiciones indicadas a continuación:

- a. si se crea un activo que pueda identificarse (como software o nuevos procesos);
- b. si es probable que el activo creado genere beneficios económicos en el futuro; y
- c. si el coste del desarrollo del activo puede evaluarse de forma fiable.

Los activos así generados internamente se amortizan linealmente a lo largo de sus vidas útiles (en un período máximo de 5 años). Cuando no puede reconocerse un activo intangible generado internamente, los costes de desarrollo se reconocen como gasto en el período en que se incurrían.

**Propiedad Industrial:** recoge los gastos de I+D realizados por la empresa o los satisfechos a empresas independientes para la obtención de una Patente. La amortización es lineal en cinco años.

**Aplicaciones Informáticas:** Los costes de adquisición y desarrollo incurridos en relación con los sistemas informáticos básicos en la gestión de la Federación se registran con cargo al epígrafe "Aplicaciones Informáticas" del balance de situación. Los costes de mantenimiento de los sistemas informáticos se registran con cargo a la cuenta de resultados del ejercicio en que se incurrían. La amortización de las aplicaciones informáticas se realiza linealmente en un período de entre tres y cuatro años desde la entrada en explotación de cada aplicación.

### 3.2. INMOVILIZADO MATERIAL

Los bienes comprendidos en el inmovilizado material se valorarán por el precio de adquisición o el coste de producción.

Con posterioridad a su reconocimiento inicial, los elementos del inmovilizado material se valorarán por su precio de adquisición o coste de producción menos la amortización acumulada y, en su caso, se tendrá en cuenta el importe acumulado de las correcciones valorativas por deterioro del valor reconocidas (siguiendo las mismas pautas que para los inmovilizados intangibles). Capitalización de intereses y diferencias de cambio, amortización y dotación de provisiones, costos de ampliación, modernización y mejoras adquiridas o efectuadas por la Federación, actualizaciones amparadas en una Ley de actualización de valores.

Debido a ello, la F.C. y L.F. ha llevado a cabo el TEST DE DETERIORO DEL INMOVILIZADO MATERIAL durante el año 2017. De acuerdo a la naturaleza de la entidad, el Inmovilizado "no generador" de flujos de efectivo es el que posee una finalidad distinta a la de generar un rendimiento comercial, como pueden ser los flujos económicos sociales que generan dichos activos y que benefician a la colectividad, esto es, su beneficio social o potencial de servicio.

- Valoración inicial del inmovilizado: En la valoración inicial, se regula por las normas generales que como criterio general emplea el coste histórico, precio de adquisición o coste de producción.
- Valoración posterior: La mayor parte de los activos materiales están sometidos a correcciones de valor pero siempre a la baja, no estando permitida en ningún caso su revalorización. Las normas contables generales consideran como tales la amortización y el deterioro. Ambas suponen un gasto en el excedente de la cuenta de resultados de las ESFL y el registro de una cuenta correctora que hará que el valor de los activos se vea disminuido.
- Amortización: refleja la pérdida de valor determinados activos no corrientes (se exceptúan los terrenos y los inmovilizados en curso) como consecuencia del paso del tiempo, su uso y avance tecnológico. La amortización debe realizarse siguiendo un método (lineal, en base a las unidades producidas, horas, etc.) y de forma independiente para cada parte del elemento con un coste significativo y vida útil diferente al resto del activo.

Es importante señalar que la amortización deberá ser recalculada en el caso de reflejarse un deterioro del activo.

- Deterioro de valor: un activo sufre un deterioro de su valor cuando su "importe recuperable" es inferior a su valor contable, hecho que se comprueba al menos una vez al cierre del ejercicio (y una vez realizada la amortización). Las normas generales establecen que se considera el importe recuperable el menor entre el valor razonable menos

costes de venta y su valor en uso. En gran parte de los inmovilizados no existe un mercado que determine su valor razonable por lo que se suele utilizar el valor en uso. Para el cálculo del valor en uso es necesario que se trate de un bien generador de flujos de efectivo, cuando el bien se haya clasificado como no generador de flujos, se sustituirá el valor en uso por el coste de reposición del activo.

En consecuencia, la F.C. y L.F. solicito la realización de la tasación de los locales de su propiedad para comprobar si de las mismas se desprendía un deterioro del valor de sus propiedades.

Los datos obtenidos a 31/12/2017 fueron los siguientes:

Valor Contable sin construcción activada al cierre del ejercicio 2016:	<b>4.148.522,92 €</b>
Coste de reposición:	<b>3.689.754,84 €</b>
Amortización acumulada:	<b>807.835,07 €</b>
Valor Reposición neto:	<b>2.881.919,77 €</b>
Depreciación:	<b>458.768,08 €</b>
Depreciación Sede Principal:	<b>349.319,81€</b>
Ajuste sede principal:	<b>349.319,81€</b>

Se aplica el criterio de amortizar de forma lineal a todo lo largo de la vida útil del producto. Si se producen correcciones valorativas por deterioro de carácter reversible se realiza el correspondiente apunte a las cuentas de deterioro y se reconocerán como un gasto o un ingreso, respectivamente, en la cuenta de pérdidas y ganancias.

La amortización aplicada durante 2017 para la totalidad de los elementos del activo inmovilizado material ha sido de **97.977,64 €** y su deterioro de **349.319,81 €**.

Los costes de ampliación, modernización y mejoras del inmovilizado se agregan al mismo. Los adquiridos al exterior se contabilizan por su precio de adquisición, por su valor venal. Los costos del inmovilizado producidos en el seno de la propia empresa, por su coste de producción, compuesto por las materias primas valoradas a su precio de adquisición, los costes directos de las ampliaciones, modernización y mejoras, así como el % proporcional de los costes y gastos indirectos.

ELEMENTO DE INMOVILIZADO MATERIAL	AÑOS DE VIDA ÚTIL
Construcciones	50
Instalaciones técnicas	10
Otras instalaciones	10
Mobiliario	10
Equipos proceso información	4
Elementos de transporte	5
Otro inmovilizado material	10

### 3.3. TERRENOS Y CONSTRUCCIONES DE INVERSIÓN

Los criterios contenidos en las normas anteriores, relativas al inmovilizado material, se aplicarán a las inversiones inmobiliarias.

### 3.4. ARRENDAMIENTOS Y PERMUTAS

No existen activos materiales adquiridos en régimen de arrendamiento financiero, ni se han producido permutas.

### 3.5. CRITERIOS EMPLEADOS EN LAS ACTUALIZACIONES DE VALOR PRACTICADAS

Indicando los elementos patrimoniales afectados (Ver nota 3.2)

### 3.6. INSTRUMENTOS FINANCIEROS Y COBERTURAS CONTABLES

No se han producido operaciones con instrumentos financieros, ni operaciones de cobertura.

### 3.7. EXISTENCIAS

Las existencias están valoradas al precio de adquisición, al coste de producción o al valor neto realizable el menor. En el coste se incluyen materiales valorados a coste estándar que se aproxima a FIFO. El valor neto realizable representa la estimación del precio de venta menos todos los costes estimados de terminación y los costes que serán incurridos en los procesos de comercialización, venta y distribución. La composición de las existencias de la F.C. y L.F. al 31 de diciembre de 2017 y 2016 es el siguiente:

	2017	2016
30 Existencias comerciales	0,00	0,00
31 Materias primas (Reglamentos y Material Deportivo)	10.170,12	9.131,76
32 Otros aprovisionamientos	0,00	0,00
33 Productos en curso	0,00	0,00
34 Productos semiterminados	0,00	0,00
35 Productos terminados	0,00	0,00
36 Subproductos, residuos y materia recup.	0,00	0,00
407 Anticipos a proveedores	0,00	0,00
438 Anticipos a clientes (Organismos)	165,80	6.531,80
<b>Total</b>	<b>10.335,92</b>	<b>15.663,56</b>

### 3.8. TRANSACCIÓN EN MONEDA EXTRANJERA

La Federación no realiza transacciones en moneda extranjera.

### 3.9. IMPUESTO SOBRE BENEFICIOS

Ver nota 11 de este informe.

### 3.10. INGRESOS Y GASTOS

En las Cuentas de Compras, se anota el importe propiamente devengado, con exclusión de descuentos comerciales en factura, incrementado en todos los costos y gastos de instalación, transportes e impuestos no recuperables a cargo de la empresa, etc.

En la Cuenta de Ventas o Ingresos, se registran por el importe neto, es decir deduciendo las bonificaciones y descuentos comerciales en factura.

En general, todos los Ingresos y Gastos, así como los intereses por ellos generados, se contabilizan en el momento de su devengo, es decir, cuando se produce la corriente real de bienes y servicios que los mismos representan, con independencia del momento en que se produzca la corriente monetaria o financiera derivada de ellos. Concretamente, los ingresos se calculan al valor razonable de la contraprestación a recibir y representan los importes a cobrar por los bienes entregados y los servicios prestados en el marco ordinario de la actividad, deducidos descuentos e impuestos.

### 3.11. PROVISIONES Y CONTINGENCIAS

Las responsabilidades probables o ciertas de cualquier naturaleza, con origen en litigios en curso, reclamaciones, avales, garantías, indemnizaciones y obligaciones pendientes de cuantía indeterminada, se provisionan contra los resultados del ejercicio, de acuerdo con una estimación razonable de su cuantía.

### 3.12. ELEMENTOS PATRIMONIALES DE NATURALEZA MEDIOAMBIENTAL

La actividad medioambiental es aquella cuyo objetivo consiste en prevenir, reducir o reparar el daño que se produzca sobre el medioambiente. La actividad de la empresa, por su naturaleza, no tiene un impacto medioambiental significativo. Los costes incurridos en la adquisición de sistemas, equipos e instalaciones cuyo objeto sea la eliminación, limitación o el control de los posibles impactos que pudiera ocasionar el normal desarrollo de la actividad de la Federación sobre el medio ambiente, se consideran inversiones en inmovilizado. El resto de los gastos relacionados con el medio ambiente, distintos de los realizados para la adquisición de elementos de inmovilizado, se consideran gastos del ejercicio.

### 3.13. NEGOCIOS CONJUNTOS Y TRANSACCIONES ENTRE PARTES VINCULADAS

No existen elementos de esta naturaleza.

### 3.14. SUBVENCIONES, DONACIONES Y LEGADOS

Las subvenciones, donaciones y legados no reintegrables se contabilizan como ingresos directamente imputados al patrimonio neto y se reconocen en la cuenta de pérdidas y ganancias como ingresos sobre una base sistemática y racional de forma correlacionada con los gastos derivados del gasto o inversión objeto de la subvención. Las subvenciones, donaciones y legados que tengan carácter de reintegrables se registran como pasivos de la empresa hasta que adquieren la condición de no reintegrables.

### 3.15. COMBINACIONES DE NEGOCIOS. TRANSACCIONES ENTRE PARTES VINCULADAS. ACTIVOS NO CORRIENTES MANTENIDOS PARA LA VENTA Y OPERACIONES INTERRUMPIDAS

No existen elementos de esta naturaleza.

## Nota 4 ▶ Inmovilizado Material

El epígrafe de inmovilizado material comprende las siguientes partidas:

Nº CUENTA	DENOMINAC.	SALDO 31/12/2016	ADICIONES				SALIDAS, BAJAS REDUCCIONES	TRASPASOS (-/+)	SALDO 31/12/2016
			COMB. NEGOCIOS	APORT NO DINERARIAS	AMPLIACIONES Y MEJORAS	CORRECCIONES POR ACTUALIZ			
210	Terrenos bienes naturales	679.764,14							679.764,14
211	Construcciones	3.867.401,78			281.101,87				4.148.503,65
213	Maquinaria	0,00							0,00
215	Otras instalaciones	78.809,16			1.931,16				80.740,32
216	Mobiliario	588.784,17			8.580,56				597.364,73
217	Equipos procesos información	175.118,13			14.341,28				189.459,41
218	Elementos transporte	55.115,00					-18.250,00		36.865,00
219	Otro inmovilizado material	37.794,28			177,87				37.972,15
<b>TOTAL</b>		<b>5.482.786,66</b>			<b>306.132,74</b>		<b>-18.250,00</b>		<b>5.770.669,40</b>

Se ha adquirido un local para ser la sede social de la Delegación Provincial en Segovia por valor de 281.101,87 €.

La F.C. y L.F., detalla la siguiente información sobre el inmovilizado material:

- a) No existen costes estimados de desmantelamiento, retiro o rehabilitación, incluidos como mayor valor de los activos.
- b) La información en base a la amortización por clases de elementos, sería la siguiente:

Nº CUENTA	DENOMINAC.	SALDO 31/12/2016	DOTACIÓN AMORTIZACIÓN		AUMENTO DE LA AMORT. ACUMULADA POR EFECTO DE LA ACTUALIZACIÓN	CARGOS POR RETIROS	TRASPASOS	Saldo 31/12/2017
			CUENTA DOTACIÓN	IMPORTE DOTACIÓN				
2811	Construcciones	-729.747,27	681	-78.087,77				-807.835,04
2911	Deterioro Construcciones	0,00		-349.319,81				-349.319,81
2812	Instalaciones técnicas	0,00		0,00				0,00
2813	Maquinaria	0,00		0,00				0,00
2814	Utilaje	0,00		0,00				0,00
2815	Otras instalaciones	-64.762,84	681	-2.983,79				-67.746,63
2816	Mobiliario	-471.372,68	681	-22.910,62				-494.283,30
2817	Equipos procesos de información	-155.923,70	681	-9.820,29				-165.743,99
2818	Elementos transporte	-38.079,67	681			12.556,00		-25.523,67
2819	Otro inmovilizado material	-30.898,39	681	-1.488,21				-32.386,60
<b>TOTAL</b>		<b>1.490.784,55</b>		<b>-464.610,49</b>		<b>12.556,00</b>		<b>-1.942.839,04</b>

VALOR NETO	SALDO 31/12/2016	SALDO 31/12/2017
Inmovilizado material	3.992.002,11	3.827.830,36

- c) No se han producido cambios de estimación que afecten a valores residuales, a los costes estimados de desmantelamiento, retiro o rehabilitación, vidas útiles y métodos de amortización.
- d) No se han producido inversiones en inmovilizado material adquiridas a empresas del grupo y asociadas, con indicación de su valor contable, amortización y correcciones valorativas por deterioro acumuladas.
- e) No se han producido inversiones en inmovilizado material situadas fuera del territorio español.
- f) No existen gastos financieros capitalizados en el ejercicio en relación al inmovilizado material.



- g) No existen otros inmovilizados materiales afectados por las pérdidas y reversiones por deterioro no detallados en el punto anterior.
- h) No se han producido compensaciones de terceros que se incluyan en el resultado del ejercicio por elementos de inmovilizado material cuyo valor se hubiera deteriorado, se hubieran perdido o se hubieran retirado.
- i) El inmovilizado material no está incluido en una unidad generadora de efectivo.
- j) No existe inmovilizado material no afecto directamente a la explotación.
- k) No existen bienes afectos a garantías y reversión.
- l) El epígrafe Subvenciones, donaciones y legados recibidos del Balance de Situación, recoge los importes a imputar como ingresos vía subvenciones de capital (correlacionado con las inversiones, es decir, su ejecución y su amortización).

Según el principio de correlación de ingresos y gastos y, en su defecto, criterio temporal de duración, la F.C. y L.F. ha contabilizado, como subvenciones a imputar en varios ejercicios, en la cuenta 131.- Subvenciones oficiales en capital, la cantidad de 1.238.759,59 € en el ejercicio 2017 y 1.251.724,25 € en el ejercicio 2016. El detalle de las subvenciones pendientes de imputar es el siguiente:

CONCEPTO	2017 / €	2016 / €
Sede León (a)	86.281,25	88.613,18
Sede Valladolid (a)	109.703,54	112.516,47
Sede Soria (b)	104.110,66	106.430,66
Terreno sede social (c)	679.764,14	679.764,14
Local Palencia (d)	128.800,00	131.600,00
Local Salamanca (e)	130.100,00	132.800,00
<b>TOTAL</b>	<b>1.238.759,59</b>	<b>1.251.724,45</b>

- (a) Este importe corresponde a una subvención de capital que la F.C. y L.F. ha recibido de la R.F.E.F., procedente de la venta de 2 locales que eran de su propiedad y donde estaban ubicadas las sedes de las delegaciones de árbitros en Valladolid (180.000,00 €) y en León (116.596,34 €) y el importe de las 2 ventas fue transferido a la F.C. y L.F. El importe de la de Valladolid fue utilizado para la construcción de la sede de Arroyo de la Encomienda en el año 2006 y se comienza a utilizar en marzo del 2007 y la de León fue utilizada para la compra de la sede social de la F.C. y L.F. en León, en el año 2004. Cada ejercicio se traspasa a ingresos del ejercicio, en correlación con la amortización del bien que ha sido objeto de subvención, un importe de 2.331,93 € por la amortización de la sede de León y 2.812,93 € por la amortización de la sede de Valladolid.
- (b) Este importe corresponde a una subvención que ha recibido de la RFEF para la compra y acondicionamiento del local para la sede de Soria (116.000,00 €). Cada ejercicio se traspasa a ingresos del ejercicio, en correlación con la amortización del bien que ha sido objeto de subvención, un importe de 2.320,00 € por la amortización de la sede de Soria.
- (c) Por otra parte, había contabilizado un importe de 870.930,00 € como consecuencia de la cesión del Ayuntamiento de Arroyo de la Encomienda del suelo donde está la nueva sede social de la F.C. y L.F. Esta cesión de terreno se produjo el 8 de abril de 2005 y se realizó por un período de 30 años para que esté dedicada a ser la sede de la F.C. y L.F., si en este tiempo no se cumple esta condición el terreno vuelve al Ayuntamiento. Si la F.C. y L.F. mantiene su sede en este terreno a los 30 años el terreno es propiedad de la F.C. y L.F. Por lo tanto, hasta que transcurran los 30 años y se conozca quién es el propietario del terreno, se mantendrá este importe como subvenciones, donaciones y legados. En el ejercicio 2009, se transmitió el 21,94 % del valor del terreno de la Sede Social para liquidar la deuda que se mantenía con la Mutualidad de Futbolistas, por lo que se procedió a dar de baja el importe de 191.165,86 €, de forma que la cantidad que se encuentra contabilizada como subvenciones, donaciones y legados asciende a 679.764,14 €.
- (d) Este importe corresponde a una subvención que ha recibido de la RFEF para la compra del local para la sede de Palencia (140.000,00 €). Cada ejercicio se traspasa a ingresos del ejercicio, en correlación con la amortización del bien que ha sido objeto de subvención, un importe de 2.800,00 € por la amortización de la sede de Palencia.

(e) Este importe corresponde a una subvención que ha recibido de la RFEF procedente de la venta del local que era de su propiedad y donde estaba ubicada la sede de la delegación de árbitros en Salamanca, para la compra del local para la sede de la Delegación de Fútbol y Árbitros en Salamanca (135.500,00 €). Cada ejercicio se traspasa a ingresos del ejercicio, en correlación con la amortización del bien que ha sido objeto de subvención, un importe de 2.700,00 € por la amortización de la sede de Salamanca..

m) Es intención de la F.C. y L.F. la compra de un local en la ciudad de Ávila, para sede de la delegación provincial, ya que actualmente se está pagando un alto alquiler conforme se recoge en el punto 7.2 de esta memoria. No hay compromisos firmes de venta.

n) No existen otras circunstancias de carácter sustantivo que afecten a bienes del inmovilizado material tales como arrendamientos, seguros, litigios, embargos y situaciones análogas.

o) No existen arrendamientos financieros y otras operaciones de naturaleza similar sobre bienes del inmovilizado material.

p) Valor de los inmuebles diferenciando construcciones y terrenos:

**Terrenos      679.764,14                                      Construcciones.                      4.148.503,65**

q) El resultado del ejercicio derivado de la enajenación o disposición por otros medios de elementos del inmovilizado material es **0,00 €**, al no haber ni beneficios, ni pérdidas.

## Nota 5 ▶ Inversiones Inmobiliarias

En el ejercicio 2017 no existen inversiones inmobiliarias. .

## Nota 6 ▶ Inmovilizado Intangible

### 6.1. GENERAL

El análisis de las partidas correspondientes al inmovilizado intangible es el siguiente:

Nº CUENTA	DENOMINAC.	SALDO 31/12/2016	ADICIONES				SALIDAS, BAJAS REDUCCIONES	TRASPASOS (-/+)	SALDO 31/12/2017
			ENTRADAS	ACTIVOS GEN. INTERNAM	COMBINACIONES NEGOCIOS	APORTACIONES NO DINERARIAS			
200	Investigación	0,00						0,00	
201	Desarrollo	0,00						0,00	
202	Concesiones administrativas	0,00						0,00	
203	Propiedad Industrial	3.781,26	144,72					3.935,98	
204	Fondo de comercio	0,00						0,00	
205	Derechos traspaso	0,00						0,00	
206	Aplicaciones informáticas	192.319,20						192.319,20	
209	Anticipos inmov Intang	0,00						0,00	
<b>TOTAL</b>		<b>196.100,46</b>	<b>144,72</b>					<b>196.255,18</b>	

La F.C. y L.F. detalla la siguiente información sobre el inmovilizado intangible:

a) No existen bienes afectos a garantías y reversión, así como restricciones a la titularidad.

b) La información en base a la amortización por clases de elementos, sería la siguiente:

Nº CUENTA	DENOMINAC.	SALDO 31/12/2016	DOTACIÓN AMORTIZACIÓN		CARGOS POR RETIROS	TRASPASOS	Saldo 31/12/2017
			CUENTA DOTACIÓN	IMPORTE DOTACIÓN			
2800	Investigación	0,00					0,00
2801	Desarrollo	0,00					0,00
2802	Concesiones administrativas	0,00					0,00
2803	Pdad. Industrial	-3.631,04	680	-98,76			-3.729,80
2804	Fondo de comercio	0,00					0,00
2805	Dchos. traspaso	0,00					0,00
2806	Aplicaciones informáticas	-120.200,72	680	-34.817,75			-155.018,47
<b>TOTAL</b>		<b>-123.831,76</b>		<b>-34.916,51</b>			<b>-158.748,27</b>

- c) No se han producido cambios de estimación que afecten a valores residuales, a los costes estimados de desmantelamiento, retiro o rehabilitación, vidas útiles y métodos de amortización.
- d) No se han producido inversiones en inmovilizado intangible adquiridas a empresas del grupo y asociadas, con indicación de su valor contable, amortización y correcciones valorativas por deterioro acumuladas.
- e) No se han producido inversiones en inmovilizado intangible situadas fuera del territorio español.
- f) No existen gastos financieros capitalizados en el ejercicio en relación al inmovilizado material.
- g) No existen correcciones valorativas por deterioro de cuantía significativa, reconocida o revertida durante el ejercicio 2017 de los inmovilizados intangibles:

VALOR NETO	SALDO 31/12/2016	SALDO 31/12/2017
Inmovilizado intangible	72.268,70	37.506,91

- h) No existen otros inmovilizados intangibles afectados por las pérdidas y reversiones por deterioro no detallados en el punto anterior.
- i) El inmovilizado intangible no está incluido en una unidad generadora de efectivo. No se han producido compensaciones de terceros que se incluyan en el resultado del ejercicio por elementos de inmovilizado material cuyo valor se hubiera deteriorado, se hubieran perdido o se hubieran retirado.
- j) No existe inmovilizado material no afecto directamente a la explotación.
- k) Los elementos totalmente amortizados ascienden en el ejercicio 2017 a 48.695,30 €, de los cuales 45.359,16 € se corresponden con el epígrafe de aplicaciones informáticas y 3.336,14 € con propiedad industrial.
- l) No existen subvenciones, donaciones y legados recibidos relacionados con el inmovilizado intangible.
- m) No existen compromisos firmes de compra y fuentes previsibles de financiación, así como compromisos firmes de venta.
- n) El resultado del ejercicio derivado de la enajenación o disposición por otros medios de elementos del inmovilizado intangible ha sido de:

Beneficios procedentes del inmovilizado intangible	0,00€
Pérdida procedente del inmovilizado intangible	0,00€
Resultado	0,00€

- o) El importe agregado de los gastos de investigación y desarrollo reconocidos durante el ejercicio es 0,00€.
- p) No existen activos de tipo intangible con vida útil indefinida.
- q) No existen otras circunstancias de carácter sustantivo que afecten a bienes del inmovilizado inmaterial tales como arrendamientos, seguros, litigios, embargos y situaciones análogas.

## 6.2. FONDO DE COMERCIO

La información referente al fondo de comercio es la siguiente

Fondo de comercio 01-01-2017..... 0,00 €,                      Fondo de comercio 31-12-2017                      ..... 0,00€.

## Nota 7 ▶ Arrendamientos y otras operaciones de naturaleza similar

### 7.1. ARRENDAMIENTOS FINANCIEROS

No existen arrendamientos financieros.

### 7.2. ARRENDAMIENTOS OPERATIVOS

La F.C. y L.F. tiene en arrendamiento los locales de las Delegaciones de Segovia de enero a agosto y durante todo el 2017 en Ávila y un local en Salamanca. Los importes por rentas pagadas durante el ejercicio 2017 han ascendido a 22.196,79 € y en el ejercicio 2016 dichos gastos ascendieron a 28.784,04 €, que figuran contabilizados en la cuenta de Pérdidas y Ganancias.

## Nota 8 ▶ Instrumentos Financieros

No existen instrumentos financieros.

## Nota 9 ▶ Existencias

Las existencias figuran valoradas al precio de adquisición de acuerdo a la siguiente distribución:

SUBCUENTA	DENOMINACION	VALOR CONTABLE
31000002	REGLAMENTOS	<b>1.380,60 €</b>
31000004	MATERIAL DEPORTIVO	<b>8.789,52 €</b>

## Nota 10 ► Monedas Extranjera

No existen activos en moneda distinta a la moneda funcional.

## Nota 11 ► Situación Fiscal

### IMPUESTOS SOBRE BENEFICIOS

La F.C. y L.F. se encuentra acogida a la Ley 49/2002, de 23 de diciembre, de Régimen Fiscal de las Entidades sin Fines Lucrativos y de los Incentivos Fiscales al Mecenazgo, estando exenta de gravamen por el Impuesto sobre Sociedades en las actividades propias de su objeto social, y no así en aquellas otras no consideradas como típicas en el desarrollo de sus fines.

## Nota 12 ► Ingresos y Gastos

### IMPUESTOS SOBRE BENEFICIOS

Los ingresos y gastos se imputan en función del criterio de devengo, es decir, cuando se produce la corriente real de bienes y servicios que los mismos representan, con independencia del momento en que se produzca la corriente monetaria o financiera derivada de ellos. Dichos ingresos se valoran por el valor razonable de la contraprestación recibida, deducidos descuentos e impuestos. En este sentido, la norma entiende que el valor razonable será el precio acordado para dichos bienes o servicios una vez deducidos descuentos e impuestos, así como los intereses incorporados al nominal de los créditos.

En cuanto a los ingresos por prestación de servicios, éstos se reconocen considerando el grado de realización de la prestación a la fecha de balance, siempre y cuando el resultado de la transacción pueda ser estimado con fiabilidad. Sin embargo, si el resultado de una transacción no puede ser estimado de forma fiable, solo se reconocerán ingresos en la cuantía en que los gastos reconocidos se consideren recuperables, reconociendo también el correspondiente crédito.

Los ingresos federativos que obtiene la federación son los siguientes:

Derechos de inscripción: se recogen los derechos de inscripción de los futbolistas y técnicos de los clubes federados en categorías nacionales. Se contabilizan cuando se produce la liquidación anual de la RFEF, que corresponde a la temporada en curso (julio/junio) y que normalmente se efectúa en junio y diciembre. En el caso de que tales derechos se considerasen devengados a lo largo del período de la temporada de competición, una parte de los mismos corresponderían al ejercicio 2017.

- Matrículas de la Escuela de Entrenadores: recoge los derechos de inscripción y examen, el valor de los libros obligatorios y el coste de las horas lectivas. Se contabilizan en los siguientes momentos de cobro: al hacer la inscripción (matrículas); al comienzo del curso (libros de texto) y en dos o más plazos (horas lectivas) antes de los exámenes teóricos y prácticos periodificando anualmente el ingreso en función del tiempo transcurrido de la temporada de competición a la que corresponden.
- Derechos de competición: recoge los importes pagados por los clubes y asociaciones deportivas adscritas a la Federación, que participan en las competiciones de ámbito nacional y regional. Estos ingresos se contabilizan en el momento de cobro, al inscribirse los equipos en las competiciones, y se periodifican anualmente en función del tiempo transcurrido de la temporada de competición a la que corresponden.

Cuotas del Comité de Entrenadores: las cuotas y derechos de contrato de entrenadores se contabilizan en el momento de emitir el recibo al principio de la temporada de competición (período del 1 de julio al 30 de junio del año siguiente), o de dar de alta el contrato, que puede hacerse en el transcurso de la temporada de competición, perio-

dificando anualmente el ingreso en función del tiempo transcurrido de la temporada de competición al que corresponden.

- Derechos de competición: recoge los importes pagados por los clubes y asociaciones deportivas adscritas a la F.C. y L.F., que participan en las competiciones de ámbito nacional y regional. Estos ingresos se contabilizan en el momento de cobro, al inscribirse los equipos en las competiciones, y se periodifican anualmente en función del tiempo transcurrido de la temporada de competición a la que corresponden.
- Comité de árbitros: los derechos de arbitraje (deducidos los gastos incurridos por los árbitros) se registran en función de las liquidaciones de las competiciones de carácter mensual que envían las delegaciones provinciales. Las cuotas de colegiación de los árbitros y cuotas del seguro de accidentes de árbitros se contabilizan en el momento de emitir el recibo, al inicio de la temporada de competición (1 de julio a 30 de junio del año siguiente), periodificando anualmente el ingreso en función del tiempo transcurrido de la temporada de competición a la que corresponden.
- Otros ingresos: las sanciones impuestas a clubes y futbolistas de categoría regional y provincial se registran de acuerdo con el acta de la sanción y se cargan a las cuentas abiertas a los diferentes clubes de fútbol en competición.

En cuanto a los gastos de la F.C. y L.F., son los que figuran en la cuenta de Pérdidas y Ganancias. Al haberse contabilizado por el devengo, se han periodificado gastos computables a este ejercicio

## Nota 13 ► **Provisiones y Contingencias**

La F.C. y L.F. en la formulación de las cuentas anuales diferencia entre:

- a) Provisiones: saldos acreedores que cubren obligaciones actuales derivadas de sucesos pasados, cuya cancelación es probable que origine una salida de recursos, pero que resultan indeterminados en cuanto a su importe y/ o momento de cancelación.
- b) Pasivos contingentes: obligaciones posibles surgidas como consecuencia de sucesos pasados, cuya materialización futura está condicionada a que ocurra, o no, uno o más eventos futuros independientes de la voluntad de la Sociedad.

## Nota 14 ► **Información sobre Medio Ambiente**

No se han incurrido en gastos significativos por temas medioambientales, ya que por el tipo de negocio que desarrolla la F.C. y L.F., no se estima que existan riesgos medioambientales de entidad. En tal sentido, no existen provisiones para posibles contingencias relacionadas con la mejora y protección del medio ambiente, ni responsabilidades conocidas y/o compensaciones a recibir.

## Nota 15 ► **Retribuciones a largo plazo al personal**

La Entidad no tiene compromisos por retribuciones a largo plazo al personal. En convenio colectivo, de pacto privado, está contemplado un seguro de vida de 30.000,00 € por empleado, un premio de vinculación para todos los trabajadores de la F.C. y L.F. en el momento de su jubilación en las cantidades de 6.000,00 € si han prestado sus servicios durante un mínimo de 25 años; 4.500,00 € por 20 años de servicio y 3.000,00 € por 15 años. Estas cantidades se prorratearan en función de las horas de trabajo que se realicen en el momento de su jubilación. También existe una cantidad para becas de hijos de empleados de 3.600,00 € para los años 2017 y 2018 y 3.800,00 € para los años 2019 y 2020.



## Nota 16 ▶ **Transacciones con pagos basados en instrumentos de patrimonio**

No existen compromisos de pago basados en instrumentos de patrimonio ni referenciado al valor de estos.

## Nota 17 ▶ **Subvenciones, donaciones y legados**

Para la contabilización de las subvenciones, donaciones y legados recibidos, la F.C. y L.F. sigue los criterios siguientes:

- a) Subvenciones, donaciones y legados de capital no reintegrables: Se valoran por el valor razonable del importe o el bien concedido, en función de si son de carácter monetario o no, y se imputan a resultados en proporción a la dotación a la amortización efectuada en el periodo para los elementos subvencionados o, en su caso, cuando se produzca su enajenación o corrección valorativa por deterioro, con excepción de las recibidas de socios o propietarios que se registran directamente en los fondos propios y no constituyen ingreso alguno.
- b) Subvenciones de explotación: Se abonan a resultados en el momento en que se conceden excepto si se destinan a financiar déficit de explotación de ejercicios futuros, en cuyo caso se imputarán en dichos ejercicios. Si se conceden para financiar gastos específicos, la imputación se realizará a medida que se devenguen los gastos financiados.

## Nota 18 ▶ **Combinaciones de negocios y negocios conjuntos**

En el ejercicio 2017 no se ha realizado ninguna operación de adquisición o escisión de nuevo negocio, ni existen los intereses significativos en negocios conjuntos.

## Nota 19 ▶ **Activos no corrientes y operaciones interrumpidas**

La F.C. y L.F. no ha realizado actividades interrumpidas.

## Nota 20 ▶ **Hechos posteriores al cierre**

La empresa informará de:

1. Los hechos posteriores que pongan de manifiesto circunstancias que ya existían en la fecha de cierre del ejercicio que no hayan supuesto, de acuerdo con su naturaleza, la inclusión de un ajuste en las cifras contenidas en las cuentas anuales, pero la información contenida en la memoria debe ser modificada de acuerdo con dicho hecho posterior.
2. Los hechos posteriores que muestren condiciones que no existían al cierre del ejercicio y que sean de tal importancia que, si no se suministra información al respecto, podría afectar a la capacidad de evaluación de los usuarios de las cuentas anuales. En particular se describirá el hecho posterior y se incluirá la estimación de sus efectos. En el supuesto de que no sea posible estimar los efectos del citado hecho, se incluirá una manifestación expresa sobre este extremo, conjuntamente con los motivos y condiciones que provocan dicha imposibilidad de estimación.
3. Hechos acaecidos con posterioridad al cierre de las cuentas anuales que afecten a la aplicación del principio de empresa en funcionamiento, informando de:

- a) Descripción del hecho posterior y su naturaleza (factor que genera duda respecto a la aplicación del principio de empresa en funcionamiento).
- b) Potencial impacto del hecho posterior sobre la situación de la empresa.
- c) Factores mitigantes relacionados, en su caso, con el hecho posterior.

## Nota 21 ▶ Operaciones con partes vinculadas

Se consideran operaciones con partes vinculadas aquellas realizadas con miembros de la Junta Directiva de la F.C. y L.F., o directamente relacionados con ellos a través de la definición de "parte vinculada" indicada en el Plan General Contable, distintas al reembolso de gastos hechos en nombre de ésta.

## Nota 22 ▶ Otra Información

1. El número medio de **empleados de la F.C. y L.F.** en el ejercicio 2017 y 2016 ha sido

CATEGORÍA PLANTILLA	2017			2016		
	HOMBRES	MUJERES	TOTAL	HOMBRES	MUJERES	TOTAL
OFICIAL DE PRIMERA	2	0	2	2	0	2
OFICIAL DE SEGUNDA	5	1	6	5	1	6
OFICIAL DE TERCERA	4	2	6	4	2	6
AUXILIARES	16	6	22	16	6	22
GUARDA	1	0	1	1	0	1
TECNICO DE MANTENIMIENTO	2	1	3	2	1	3
<b>TOTAL</b>	<b>30</b>	<b>10</b>	<b>40</b>	<b>30</b>	<b>10</b>	<b>40</b>

### 2. Otros gastos de explotación

OTROS GASTOS DE EXPLOTACIÓN	
A) SERVICIOS EXTERIORES	927.482,66
B) TRIBUTOS	9.078,43
C) PÉRDIDAS, DETERIORO Y VARIACIÓN DE PROVISIONES POR OPERACIONES COMERCIALES	65.989,59
D) OTROS GASTOS DE GESTIÓN CORRIENTE	1.555.337,23
<b>Otros gastos de explotación</b>	<b>2.559.887,93</b>

**Servicios exteriores:** son los gastos de arrendamientos, reparaciones, servicios de profesionales independientes, primas de seguro, servicios bancarios y similares, publicidad, suministros y otros servicios. El desglose es el siguiente:

CONCEPTO	IMPORTE 2017
621. ARRENDAMIENTOS Y CÁNONES	37.924,69
622. REPARACIONES Y CONSERVACIÓN	89.046,86
623. SERVICIOS DE PROFESIONALES INDEPENDIENTES	224.240,75
625. PRIMAS DE SEGUROS	49.384,45
626. SERVICIOS BANCARIOS Y SIMILARES	1.066,38
627. PUBLICIDAD, PROPAGANDA Y RELACIONES PÚBLICAS	66.629,99
628. SUMINISTROS	43.361,56
629. OTROS SERVICIOS	415.827,98

**Otros gastos de gestión corriente:** Recoge principalmente los importes por subvenciones, campeonatos regionales de edad y gastos por organización de acontecimientos deportivos. El desglose es el siguiente:

CONCEPTO	IMPORTE 2017
651. RESULTADOS DE OPERACIONES EN COMÚN	1.250.785,00
659. OTRAS PÉRDIDAS EN GESTIÓN CORRIENTE	304.552,23

## Nota 23 ► Información segmentada e información sobre derechos de emisión de gases de efecto invernadero

No existe información segmentada y no se genera emisión de gases de efecto invernadero.

ESTADO DE FLUJOS DE EFECTIVO CORRESPONDIENTE 2017 Y 2016	2017	2016
<b>A) FLUJOS DE EFECTIVO DE LAS ACTIVIDADES DE EXPLOTACIÓN</b>		
<b>1. RESULTADO DEL EJERCICIO ANTES DE IMPUESTOS</b>	<b>-258.138,14</b>	<b>105.159,32</b>
<b>2. AJUSTES DEL RESULTADO</b>	<b>-900.427,01</b>	<b>-1.160.172,09</b>
A) AMORTIZACIÓN DEL INMOVILIZADO	155.901,19	179.874,56
B) CORRECCIONES VALORATIVAS POR DETERIORO	348.174,90	7.741,31
C) VARIACIÓN DE PROVISIONES	0,00	0,00
D) IMPUTACIÓN DE SUBVENCIONES	-1.643.439,27	-1.551.967,32
E) RESULTADOS POR BAJAS Y ENAJENACIONES DEL INMOVILIZADO	0,00	0,00
f) Resultados por bajas y enajenaciones de instrumentos financieros	0,00	0,00
g) Ingresos financieros	-238,02	-587,39
h) Gastos financieros	0,00	0,00
i) Diferencias de cambio	0,00	0,00
j) Variación de valor razonable en instrumentos financieros	0,00	0,00
k) Otros ingresos y gastos	239.174,19	204.766,75
<b>3. CAMBIOS EN EL CAPITAL CORRIENTE</b>	<b>656.183,89</b>	<b>805.529,01</b>
a) Existencias	-1.038,36	2.577,77
b) Deudores y otras cuentas a cobrar	-228.975,92	231.719,37
c) Otros activos corrientes	42.491,83	37.071,10
d) Acreedores y otras cuentas a pagar	-192.527,92	-79.305,05
e) Otros pasivos corrientes	1.036.234,26	613.465,82
f) Otros activos y pasivos no corrientes	0,00	0,00
<b>5. FLUJOS DE EFECTIVO DE LAS ACTIVIDADES DE EXPLOTACIÓN (1+2+3)</b>	<b>-502.381,26</b>	<b>-249.483,76</b>
<b>B) FLUJOS DE EFECTIVO DE LAS ACTIVIDADES DE INVERSIÓN</b>		
<b>6. PAGOS POR INVERSIONES (-)</b>	<b>-610.347,54</b>	<b>-36.324,83</b>
a) Empresas del grupo y asociadas	0,00	0,00
b) Inmovilizado intangible	-154,72	-45,82
c) Inmovilizado material	-587.234,61	-35.779,01
d) Inversiones inmobiliarias	0,00	0,00
e) Otros activos financieros	-22.958,21	-500,00
f) Activos no corrientes mantenidos para venta	0,00	0,00
g) Unidad de negocio	0,00	0,00
h) Otros activos	0,00	0,00
<b>8. FLUJOS DE EFECTIVO DE LAS ACTIVIDADES DE INVERSIÓN (6)</b>	<b>-610.347,54</b>	<b>-36.324,83</b>

<b>C) FLUJOS DE EFECTIVO DE LAS ACTIVIDADES DE FINANCIACIÓN</b>		
<b>9. COBROS Y PAGOS POR INSTRUMENTOS DE PATRIMONIO</b>	<b>1.740.433,73</b>	<b>1.692.448,74</b>
a) Emisión de instrumentos de patrimonio	107.012,63	168.741,85
b) Amortización de instrumentos de patrimonio	-1.853,31	-17.595,57
c) Adquisición de instrumentos de patrimonio propio	0,00	0,00
d) Enajenación de instrumentos de patrimonio propio	0,00	0,00
e) Subvenciones, donaciones y legados recibidos	1.635.274,41	1.541.302,46
<b>10. COBROS Y PAGOS POR INSTRUMENTOS DE PASIVO FINANCIERO</b>	<b>-28.672,94</b>	<b>16.196,91</b>
a) Emisión	112.454,55	314.685,18
1. Obligaciones y otros valores negociables	0,00	0,00
2. Deudas con entidades de crédito	0,00	0,00
3. Deudas con empresas del grupo y asociadas	0,00	0,00
4. Deudas con características especiales	0,00	0,00
5. Otras deudas	112.454,55	314.685,18
b) Devolución y amortización de	-141.127,49	-298.488,27
1. Obligaciones y otros valores negociables	0,00	0,00
2. Deudas con entidades de crédito	0,00	0,00
3. Deudas con empresas del grupo y asociadas	0,00	0,00
4. Deudas con características especiales	0,00	0,00
5. Otras deudas	-141.127,49	-298.488,27
<b>12. FLUJOS DE EFECTIVO DE LAS ACTIVIDADES DE FINANCIACIÓN (9+10)</b>	<b>1.711.760,79</b>	<b>1.708.645,65</b>
<b>D) EFECTO DE LAS VARIACIONES DE LOS TIPOS DE CAMBIO</b>		
<b>E) AUMENTO/DISMINUCIÓN NETA DEL EFECTIVO O EQUIVALENTES (5+8+12+D)</b>	<b>599.031,99</b>	<b>1.422.837,06</b>
Efectivo o equivalentes al comienzo del ejercicio	1.918.851,17	2.170.922,29
Efectivo o equivalentes al final del ejercicio	1.867.823,93	1.918.851,17



# PRESUPUESTO Ejercicio **Económico 2018**

# PRESUPUESTO «2018»

# GASTOS 2018

CUENTA	CONCEPTO	FEDERACION	AVILA	BURGOS	LEÓN	PALENCIA	SALAMANCA
<b>GASTOS DE ESTRUCTURA</b>							
<b>GASTOS DE PERSONAL</b>							
64000000	Sueldos y Salarios	386.031,84	15.475,04	110.716,83	39.272,54	26.039,52	11.759,17
64200000	Seguridad Social	117.548,52	4.785,24	33.785,20	12.579,63	8.051,64	3.636,00
<b>TOTAL</b>		<b>503.580,36</b>	<b>20.260,28</b>	<b>144.502,03</b>	<b>51.852,17</b>	<b>34.091,16</b>	<b>15.395,17</b>

<b>GASTOS GENERALES</b>							
60000000	Material Deportivo	0,00	0,00	0,00	0,00	0,00	6.580,96
62100000	Arrendamientos y Cánones	37,08	12.438,53	780,00	180,92	588,84	4.117,86
62200000	Reparaciones y Conservación Construcciones	12.403,89	0,00	20,55	769,27	70,93	16,29
62200001	Reparaciones y Conservación Elementos Transporte	2.054,35	0,00	0,00	0,00	0,00	0,00
62200002	Reparaciones y Conservación Instalaciones Deportivas	75.054,40	0,00	0,00	2.382,29	0,00	0,00
62200003	Reparaciones y Conservación Elementos Informáticos	189,56	0,00	0,00	0,00	0,00	0,00
62300000	Profesores	2.573,66	120,00	0,00	120,00	240,00	0,00
62300010	Otros profesionales	56.494,68	0,00	0,00	0,00	0,00	0,00
62300020	Mantenimiento Informático	31.624,87	0,00	0,00	0,00	0,00	0,00
62500000	Primas de Seguro	22.113,86	158,85	231,75	1.233,87	296,66	147,87
62600000	Servicios Bancarios	97,82	0,00	48,00	0,00	0,00	3,75
62700000	Relaciones Públicas	23.062,96	1.178,71	1.411,66	356,57	1.263,23	1.535,48
62700010	Revista "EN EQUIPO"	7.868,30	0,00	0,00	0,00	0,00	0,00
62800000	Suministros	17.333,84	0,00	2.540,75	3.342,49	1.264,01	996,52
62900000	Reuniones de Trabajo y Viajes	39.263,80	1.052,93	1.819,84	1.270,20	1.151,96	6.917,87
62900015	Informes Provinciales	0,00	0,00	0,00	0,00	0,00	0,00
62900016	Informes Territoriales	0,00	0,00	0,00	0,00	0,00	0,00
62900020	Material de Oficina	602,93	68,78	89,43	17,50	0,00	30,73
62900030	Impresos	1.368,20	0,00	0,00	0,00	0,00	0,00
62900040	Suministros Informática y Electrónica	1.712,18	595,44	1.276,78	201,62	677,13	258,71
62900060	Suministros Fotocopiadora	3.860,95	438,54	670,61	199,18	170,40	142,59
62900070	Libros y Suscripciones	1.146,48	0,00	19,27	31,81	0,00	0,00
62900080	Correos	5.384,68	131,32	110,71	6,93	155,14	0,00
62900090	Teléfonos	8.143,47	1.776,39	1.643,70	4.317,07	2.614,98	3.841,76
62900100	Limpiezas	15.797,72	1.200,00	2.298,77	2.370,54	1.291,20	1.456,07
62900110	Jurídicos y Contenciosos	793,99	0,00	0,00	0,00	0,00	0,00
62900200	Varios	1.409,44	82,07	0,00	0,00	0,00	0,00
62900300	Asambleas	17.423,91	0,00	0,00	0,00	0,00	0,00
62900302	Gala provincial	0,00	1.376,90	0,00	0,00	312,18	0,00
63100000	Tributos	1.193,67	0,00	577,50	694,90	390,64	284,86
<b>TOTAL</b>		<b>349.010,69</b>	<b>20.618,46</b>	<b>13.539,32</b>	<b>17.495,16</b>	<b>10.487,30</b>	<b>26.331,32</b>

<b>GASTOS VARIOS</b>							
64900000	Otros Gastos Sociales	4.547,50	0,00	0,00	0,00	0,00	0,00
65000002	Trofeos	5.839,74	0,00	0,00	776,26	725,93	1.584,67
65000004	Jornadas de Formación	0,00	0,00	0,00	0,00	0,00	0,00
65900001	Gastos Organización Acontecimientos Deportivos	40.875,78	0,00	0,00	0,00	0,00	1.780,54
65900002	Pruebas Físicas Provinciales	0,00	0,00	504,31	0,00	0,00	0,00
65900003	Pruebas Físicas Territoriales	0,00	0,00	0,00	0,00	0,00	0,00
65900006	Arbitrajes Copa RFEF	329,82	0,00	0,00	0,00	0,00	0,00
65900000	Remanentes	0,00	0,00	0,00	0,00	0,00	0,00
65900100	Descuento Anticipo Arbitrajes	12.132,00	0,00	0,00	0,00	0,00	0,00
65900300	Dietas y Desplazamientos Árbitros CRE	124.433,21	0,00	0,00	0,00	0,00	0,00
65901001	Día del Prebenjamín	0,00	0,00	0,00	0,00	0,00	0,00
65901002	Escuela de Fútbol Femenino	0,00	0,00	0,00	0,00	0,00	0,00
65906001	Torneo F-7 Veteranos	0,00	0,00	439,79	0,00	0,00	0,00
65906002	Gastos Campus	0,00	0,00	2.990,29	0,00	0,00	0,00
67800000	Gastos y Pérdidas de Ejercicios Anteriores	3.010,78	0,00	0,00	0,00	0,00	0,00
68000000	Amortización Inmovilizado Inmaterial	34.916,51	0,00	0,00	0,00	0,00	0,00
68100000	Amortización Inmovilizado Material	97.977,64	131,91	2.429,19	2.125,15	1.798,02	2.606,10
69400000	Dotación Provisión Insolvencias	1.548,64	0,00	0,00	0,00	0,00	0,00
<b>TOTAL</b>		<b>325.611,62</b>	<b>131,91</b>	<b>6.363,58</b>	<b>2.901,41</b>	<b>2.523,95</b>	<b>5.971,31</b>

<b>TOTAL GASTOS ESTRUCTURA</b>		<b>1.178.202,67</b>	<b>41.010,65</b>	<b>164.404,93</b>	<b>72.248,74</b>	<b>47.102,41</b>	<b>47.697,80</b>
--------------------------------	--	---------------------	------------------	-------------------	------------------	------------------	------------------

<b>GASTOS FOMENTO DEPORTE R.F.E.F.</b>							
65100002	Subvención RFEF 3ª División	110.000,00	0,00	0,00	0,00	0,00	0,00
65100003	Subvención RFEF Liga Nacional Juvenil	31.234,80	0,00	0,00	0,00	0,00	0,00
65100004	Subvención RFEF Fútbol Femenino	9.096,60	0,00	0,00	0,00	0,00	0,00
65100006	Subvención RFEF L.N.J. Fútbol Sala	16.343,81	0,00	0,00	0,00	0,00	0,00
65100008	Subvención RFEF Regional Aficionado	18.433,04	0,00	0,00	0,00	0,00	0,00
65100050	Subvención RFEF Organización Fases Cto. España	21.882,92	0,00	0,00	0,00	0,00	0,00
65100070	Subvención RFEF Derechos Televisivos	788.228,03	0,00	0,00	0,00	0,00	0,00
<b>TOTAL</b>		<b>995.219,20</b>	<b>0,00</b>	<b>0,00</b>	<b>0,00</b>	<b>0,00</b>	<b>0,00</b>

<b>JUNTA DE CASTILLA Y LEÓN</b>							
65100105	Subvención J.C. y L. Centro de Tecnificación	48.895,00	0,00	0,00	0,00	0,00	0,00
65100111	Subvención J.C. y L. Ctos. Regionales de Edad	199.200,00	0,00	0,00	0,00	0,00	0,00
65100114	Subvención J.C. y L. Eventos Extraordinarios	2.400,00	0,00	0,00	0,00	0,00	0,00
65100115	Subvención J.C. y L. Programa Siglo XXI	7.314,97	0,00	0,00	0,00	0,00	0,00
<b>TOTAL</b>		<b>257.809,97</b>	<b>0,00</b>	<b>0,00</b>	<b>0,00</b>	<b>0,00</b>	<b>0,00</b>

<b>OTRAS SUBVENCIONES</b>							
65100040	Premio Juego Limpio	2.745,10	0,00	0,00	0,00	0,00	0,00
65000001	Subvención Delegaciones	173.184,60	0,00	0,00	0,00	0,00	0,00
65100041	Premios Máximo Goleador y Mínimo Goleado	1.500,00	0,00	0,00	0,00	0,00	0,00
65100200	Otras Subvenciones	13.400,00	0,00	51.815,70	0,00	0,00	0,00
65100500	Jornadas Fútbol Sala	0,00	0,00	0,00	0,00	0,00	0,00
65100510	Subvención Trofeo Diputación	0,00	0,00	0,00	0,00	0,00	0,00
65100520	Arbitrajes	0,00	0,00	0,00	0,00	0,00	0,00
65101105	Centro de Tecnificación	236.959,64	0,00	0,00	0,00	0,00	0,00
65101111	Campeonatos Regionales de Edad	436.730,07	0,00	0,00	0,00	0,00	0,00
<b>TOTAL</b>		<b>864.519,41</b>	<b>0,00</b>	<b>51.815,70</b>	<b>0,00</b>	<b>0,00</b>	<b>0,00</b>

<b>TOTAL FOMENTO DEPORTE</b>		<b>2.117.548,58</b>	<b>0,00</b>	<b>51.815,70</b>	<b>0,00</b>	<b>0,00</b>	<b>0,00</b>
------------------------------	--	---------------------	-------------	------------------	-------------	-------------	-------------

<b>TOTAL GASTOS</b>		<b>3.295.751,25</b>	<b>41.010,65</b>	<b>216.220,63</b>	<b>72.248,74</b>	<b>47.102,41</b>	<b>47.697,80</b>
---------------------	--	---------------------	------------------	-------------------	------------------	------------------	------------------



SEGOVIA	SORIA	VALLADOLID	ZAMORA	BIERZO	AJUSTES	C.T.A.	E.SCUELA	C.T.E.	TOTAL
21.715,30	8.548,93	40.648,45	23.518,24	11.037,92		202.320,88	64.999,04	39.497,42	1.001.581,12
6.714,57	2.643,60	12.552,12	7.272,12	3.412,92		62.560,68	20.066,52	12.528,87	308.137,63
<b>28.429,87</b>	<b>11.192,53</b>	<b>53.200,57</b>	<b>30.790,36</b>	<b>14.450,84</b>	<b>0,00</b>	<b>264.881,56</b>	<b>85.065,56</b>	<b>52.026,29</b>	<b>1.309.718,75</b>

0,00	0,00	0,00	0,00	0,00		0,00	0,00	0,00	6.580,96
860,88	890,00	0,00	502,96	72,11		12.453,94	2.797,97	932,59	36.653,68
38,95	0,00	0,00	13,79	54,75		18,34	0,00	0,00	13.406,76
0,00	0,00	0,00	0,00	0,00		0,00	0,00	0,00	2.054,35
0,00	0,00	0,00	0,00	0,00		0,00	0,00	0,00	77.436,69
0,00	0,00	0,00	0,00	0,00		0,00	0,00	0,00	189,56
120,00	120,00	360,00	120,00	0,00		19.239,33	73.677,86	0,00	96.690,85
0,00	0,00	0,00	0,00	0,00		1.223,31	0,00	0,00	57.717,99
0,00	0,00	0,00	0,00	0,00		1.339,30	0,00	1.197,90	34.162,07
96,66	148,23	347,07	121,58	140,06		14.848,78	1.875,36	335,34	42.095,94
0,00	0,00	0,00	0,00	0,00		0,00	0,00	0,00	149,57
546,82	100,00	1.858,42	590,29	318,19		1.751,66	95,42	170,95	34.240,36
0,00	0,00	0,00	0,00	0,00		0,00	0,00	0,00	7.868,30
430,54	385,84	2.545,23	308,81	1.058,87		8.023,56	9.254,78	3.254,00	50.739,24
4.093,76	3.287,21	586,54	717,65	1.281,77		24.908,18	4.188,57	4.706,73	95.247,01
0,00	0,00	0,00	0,00	0,00		4.548,73	0,00	0,00	4.548,73
0,00	0,00	0,00	0,00	0,00		35.651,36	0,00	0,00	35.651,36
0,00	0,00	31,44	0,00	5,64		175,46	0,00	0,00	1.021,91
0,00	0,00	239,58	0,00	61,17		2.883,36	0,00	417,36	4.969,67
462,23	329,73	779,00	554,68	462,23		3.100,04	39,00	0,00	10.448,77
0,00	39,50	52,07	34,04	75,40		401,98	163,74	53,02	6.302,02
0,00	0,00	0,00	7,00	0,00		13.359,89	8.490,84	0,00	23.055,29
48,19	166,87	257,81	0,00	166,19		1.256,83	1.187,70	128,86	9.001,23
3.629,21	1.824,72	3.158,47	2.370,35	2.875,67		20.514,30	6.189,77	4.070,75	66.970,61
1.784,20	656,49	3.288,26	247,70	1.118,79		14.423,69	6.853,05	4.511,48	57.297,96
0,00	0,00	0,00	0,00	0,00		0,00	0,00	0,00	793,99
0,00	0,00	7,25	31,38	0,00		207,86	0,00	0,00	1.738,00
0,00	0,00	0,00	0,00	0,00		0,00	0,00	0,00	17.423,91
0,00	0,00	5.001,86	0,00	420,00		0,00	0,00	0,00	7.110,94
124,00	184,05	104,82	115,61	657,39		816,32	305,80	171,75	5.621,31
<b>12.235,44</b>	<b>8.132,64</b>	<b>18.617,82</b>	<b>5.735,84</b>	<b>8.768,23</b>	<b>0,00</b>	<b>181.146,22</b>	<b>115.119,86</b>	<b>19.950,73</b>	<b>807.189,03</b>

0,00	0,00	0,00	0,00	0,00		0,00	0,00	0,00	4.547,50
820,14	259,51	392,56	523,86	197,22		0,00	0,00	0,00	11.119,89
0,00	0,00	0,00	0,00	0,00		0,00	0,00	2.391,00	2.391,00
0,00	0,00	0,00	0,00	0,00		0,00	0,00	0,00	42.656,32
0,00	0,00	1.000,00	0,00	0,00		954,88	0,00	0,00	2.459,19
0,00	0,00	0,00	0,00	0,00		38.653,47	0,00	0,00	38.653,47
0,00	0,00	0,00	0,00	0,00		0,00	0,00	0,00	329,82
0,00	0,00	0,00	0,00	0,00		44.436,30	0,00	0,00	44.436,30
0,00	0,00	0,00	0,00	0,00		0,00	0,00	0,00	12.132,00
0,00	0,00	0,00	0,00	0,00		0,00	0,00	0,00	124.433,21
0,00	0,00	7.586,06	0,00	0,00		0,00	0,00	0,00	7.586,06
0,00	0,00	7.647,48	0,00	0,00		0,00	0,00	0,00	7.647,48
0,00	0,00	0,00	0,00	0,00		0,00	0,00	0,00	439,79
0,00	0,00	0,00	0,00	0,00		0,00	0,00	0,00	2.990,29
0,00	0,00	0,00	0,00	0,00		0,00	0,00	0,00	3.010,78
0,00	0,00	0,00	0,00	0,00		0,00	0,00	0,00	34.916,51
1.651,75	1.353,71	211,34	924,25	286,92		8.234,11	354,34	99,02	120.183,45
0,00	0,00	0,00	0,00	0,00		0,00	0,00	0,00	1.548,64
<b>2.471,89</b>	<b>1.613,22</b>	<b>16.837,44</b>	<b>1.448,11</b>	<b>484,14</b>	<b>0,00</b>	<b>92.278,76</b>	<b>354,34</b>	<b>2.490,02</b>	<b>461.481,70</b>

<b>43.137,20</b>	<b>20.938,39</b>	<b>88.655,83</b>	<b>37.974,31</b>	<b>23.703,21</b>	<b>0,00</b>	<b>538.306,54</b>	<b>200.539,76</b>	<b>74.467,04</b>	<b>2.578.389,48</b>
------------------	------------------	------------------	------------------	------------------	-------------	-------------------	-------------------	------------------	---------------------

0,00	0,00	0,00	0,00	0,00		0,00	0,00	0,00	110.000,00
0,00	0,00	0,00	0,00	0,00		0,00	0,00	0,00	31.234,80
0,00	0,00	0,00	0,00	0,00		0,00	0,00	0,00	9.096,60
0,00	0,00	0,00	0,00	0,00		0,00	0,00	0,00	16.343,81
0,00	0,00	0,00	0,00	0,00		0,00	0,00	0,00	18.433,04
0,00	0,00	0,00	0,00	0,00		0,00	0,00	0,00	21.882,92
0,00	0,00	0,00	0,00	0,00		0,00	0,00	0,00	788.228,03
<b>0,00</b>	<b>0,00</b>	<b>0,00</b>	<b>0,00</b>	<b>0,00</b>	<b>0,00</b>	<b>0,00</b>	<b>0,00</b>	<b>0,00</b>	<b>995.219,20</b>

0,00	0,00	0,00	0,00	0,00		0,00	0,00	0,00	48.895,00
0,00	0,00	0,00	0,00	0,00		0,00	0,00	0,00	199.200,00
0,00	0,00	0,00	0,00	0,00		0,00	0,00	0,00	2.400,00
0,00	0,00	0,00	0,00	0,00		0,00	0,00	0,00	7.314,97
<b>0,00</b>	<b>0,00</b>	<b>0,00</b>	<b>0,00</b>	<b>0,00</b>	<b>0,00</b>	<b>0,00</b>	<b>0,00</b>	<b>0,00</b>	<b>257.809,97</b>

0,00	0,00	0,00	0,00	0,00		0,00	0,00	0,00	2.745,10
0,00	0,00	0,00	0,00	0,00	-173.184,60	0,00	0,00	0,00	0,00
0,00	0,00	0,00	0,00	0,00		0,00	0,00	0,00	1.500,00
0,00	0,00	0,00	0,00	0,00		0,00	0,00	0,00	65.215,70
0,00	0,00	1.655,35	0,00	0,00		0,00	0,00	0,00	1.655,35
0,00	0,00	16.312,56	0,00	0,00		0,00	0,00	0,00	16.312,56
141,22	0,00	0,00	0,00	0,00		0,00	0,00	0,00	141,22
0,00	0,00	0,00	0,00	0,00		1.223,50	0,00	0,00	238.183,14
0,00	0,00	0,00	0,00	0,00		0,00	0,00	0,00	436.730,07
<b>141,22</b>	<b>0,00</b>	<b>17.967,91</b>	<b>0,00</b>	<b>0,00</b>	<b>-173.184,60</b>	<b>1.223,50</b>	<b>0,00</b>	<b>0,00</b>	<b>762.483,14</b>

<b>141,22</b>	<b>0,00</b>	<b>17.967,91</b>	<b>0,00</b>	<b>0,00</b>	<b>-173.184,60</b>	<b>1.223,50</b>	<b>0,00</b>	<b>0,00</b>	<b>2.015.512,31</b>
---------------	-------------	------------------	-------------	-------------	--------------------	-----------------	-------------	-------------	---------------------

<b>43.278,42</b>	<b>20.938,39</b>	<b>106.623,74</b>	<b>37.974,31</b>	<b>23.703,21</b>	<b>-173.184,60</b>	<b>539.530,04</b>	<b>200.539,76</b>	<b>74.467,04</b>	<b>4.593.901,79</b>
------------------	------------------	-------------------	------------------	------------------	--------------------	-------------------	-------------------	------------------	---------------------

# PRESUPUESTO «2018»

# INGRESOS 2018

CUENTA	CONCEPTO	FEDERACION	AVILA	BURGOS	LEON	PALENCIA	SALAMANCA
<b>SUBVENCIONES OFICIALES</b>							
74000002	Subvención RFEF 3ª División	110.000,00	0,00	0,00	0,00	0,00	0,00
74000003	Subvención RFEF Liga Nacional Juvenil	31.234,80	0,00	0,00	0,00	0,00	0,00
74000004	Subvención RFEF Fútbol Femenino	9.096,60	0,00	0,00	0,00	0,00	0,00
74000005	Subvención RFEF Selecciones Territoriales	2.963,89	0,00	0,00	0,00	0,00	0,00
74000006	Subvención RFEF L.N.J. Fútbol Sala	16.343,81	0,00	0,00	0,00	0,00	0,00
74000008	Subvención RFEF Regional Aficionado	18.433,04	0,00	0,00	0,00	0,00	0,00
74000010	Subvención RFEF Territorial	699.600,00	0,00	0,00	0,00	0,00	0,00
74000011	Subvención RFEF Fútbol Infantil	6.448,85	0,00	0,00	0,00	0,00	0,00
74000013	Subvención RFEF Partidos Internacionales	11.773,10	0,00	0,00	0,00	0,00	0,00
74000030	Otras Subvenciones RFEF	60.952,08	0,00	0,00	0,00	0,00	0,00
74000050	Subvención RFEF Organización Fases Cto. España	21.882,92	0,00	0,00	0,00	0,00	0,00
74000060	Subvención RFEF Tramitación Licencias	27.731,38	0,00	0,00	0,00	0,00	0,00
74000070	Subvención RFEF Derechos Televisivos	788.228,03	0,00	0,00	0,00	0,00	0,00
74000105	Subvención J.C. y L. Centro de Tecnificación	48.895,00	0,00	0,00	0,00	0,00	0,00
74000111	Subvención J.C. y L. Camp. Regionales Edad	199.200,00	0,00	0,00	0,00	0,00	0,00
74000115	Subvención J.C. y L. Programa Siglo XXI	7.314,97	0,00	0,00	0,00	0,00	0,00
74000130	Subvención J.C. y L. Eventos Extraordinarios	2.400,00	0,00	0,00	0,00	0,00	0,00
74000200	Subvención Trofeo Juvenil	0,00	0,00	0,00	0,00	0,00	2.000,00
74000510	Subvención Trofeo Diputación	0,00	0,00	0,00	0,00	0,00	0,00
74001000	Otras Subvenciones	30.610,02	11.249,94	70.853,17	19.101,46	14.227,28	22.447,83
	<b>T O T A L SUBVENCIONES</b>	<b>2.093.108,49</b>	<b>11.249,94</b>	<b>70.853,17</b>	<b>19.101,46</b>	<b>14.227,28</b>	<b>24.447,83</b>

<b>OTROS INGRESOS</b>							
70100001	Venta de Licencias	49.492,00	0,00	0,00	0,00	0,00	0,00
70100004	Cuotas Colegiación Entrenadores	0,00	0,00	0,00	0,00	0,00	0,00
70100005	Derechos Contrato Entrenadores	0,00	0,00	0,00	0,00	0,00	0,00
70100006	Derechos de Competición	197.682,34	14.563,79	20.186,33	26.564,87	19.875,00	21.724,77
70100007	Venta de Balones	3.210,49	0,00	0,00	0,00	0,00	0,00
70100010	Cuotas Delegados	0,00	1.420,00	3.540,00	3.275,64	1.300,00	3.480,00
70200001	Ingresos Nacionales	39.035,58	0,00	0,00	0,00	0,00	0,00
70200002	Ingresos Territoriales	47.096,34	0,00	0,00	0,00	0,00	0,00
70200003	Ingresos Provinciales	0,00	0,00	0,00	0,00	0,00	0,00
70200021	Colegiaciones Territoriales	0,00	0,00	0,00	0,00	0,00	0,00
70200022	Colegiaciones Provinciales	0,00	0,00	0,00	0,00	0,00	0,00
70200031	Ingresos Cuotas Seguro	0,00	0,00	0,00	0,00	0,00	0,00
70200032	Ingresos Partidos Amistosos	0,00	0,00	0,00	0,00	0,00	0,00
70200033	Ingresos Juegos Escolares	0,00	0,00	0,00	0,00	0,00	0,00
70200000	Remanentes	0,00	0,00	0,00	0,00	0,00	0,00
70200300	Ingresos clubes CRE	387.502,15	0,00	0,00	0,00	0,00	0,00
70300000	Matrículas	0,00	0,00	0,00	0,00	0,00	0,00
70400001	Publicidad Revista "En Equipo"	2.550,00	0,00	0,00	0,00	0,00	0,00
70400002	Convenios de Colaboración	20.543,52	0,00	94.701,17	0,00	0,00	0,00
70400003	Ingresos por Merchandising	1.129,54	0,00	0,00	0,00	0,00	0,00
70400004	Publicidad Página Web	0,00	0,00	0,00	0,00	0,00	0,00
70500001	Escuela de Fútbol Femenina	0,00	0,00	0,00	0,00	0,00	0,00
70500006	Ingresos Campus	0,00	0,00	6.450,00	0,00	0,00	0,00
70900000	Sanciones Económicas	76.886,46	15.467,94	15.196,15	25.765,60	12.692,40	14.068,74
74600000	Subvenciones de Capital	12.882,95	0,00	0,00	0,00	0,00	0,00
75900000	Otros Ingresos	190.082,64	0,00	0,00	0,00	0,00	0,00
75900006	Ingresos Organización Acontecimientos Deportivos	40.875,78	0,00	0,00	0,00	0,00	0,00
75900600	Torneo F-7 Veteranos	0,00	0,00	10.347,00	0,00	0,00	0,00
76000000	Ingresos Financieros	171,78	0,00	0,00	51,70	0,00	0,00
77800000	Beneficios Ejercicios Anteriores	58,68	0,00	0,00	0,00	0,00	0,00
79400000	Provisión Para Insolvencias	0,00	0,00	0,00	0,00	0,00	0,00
	<b>TOTAL</b>	<b>1.069.200,25</b>	<b>31.451,73</b>	<b>150.420,65</b>	<b>55.657,81</b>	<b>33.867,40</b>	<b>39.273,51</b>

<b>TOTAL INGRESOS</b>	<b>3.162.308,74</b>	<b>42.701,67</b>	<b>221.273,82</b>	<b>74.759,27</b>	<b>48.094,68</b>	<b>63.721,34</b>
-----------------------	---------------------	------------------	-------------------	------------------	------------------	------------------

SEGOVIA	SORIA	VALLADOLID	ZAMORA	BIERZO	AJUSTES	C.T.A.	ESCUELA	C.T.E.	PRESUPUESTO
0,00	0,00	0,00	0,00	0,00		0,00	0,00	0,00	110.000,00
0,00	0,00	0,00	0,00	0,00		0,00	0,00	0,00	31.234,80
0,00	0,00	0,00	0,00	0,00		0,00	0,00	0,00	9.096,60
0,00	0,00	0,00	0,00	0,00		0,00	0,00	0,00	2.963,89
0,00	0,00	0,00	0,00	0,00		0,00	0,00	0,00	16.343,81
0,00	0,00	0,00	0,00	0,00		0,00	0,00	0,00	18.433,04
0,00	0,00	0,00	0,00	0,00		0,00	0,00	0,00	699.600,00
0,00	0,00	0,00	0,00	0,00		0,00	0,00	0,00	6.448,85
0,00	0,00	0,00	0,00	0,00		0,00	0,00	0,00	11.773,10
0,00	0,00	0,00	0,00	0,00		0,00	0,00	20.220,00	81.172,08
0,00	0,00	0,00	0,00	0,00		0,00	0,00	0,00	21.882,92
0,00	0,00	0,00	0,00	0,00		0,00	0,00	0,00	27.731,38
0,00	0,00	0,00	0,00	0,00		0,00	0,00	0,00	788.228,03
0,00	0,00	0,00	0,00	0,00		0,00	0,00	0,00	48.895,00
0,00	0,00	0,00	0,00	0,00		0,00	0,00	0,00	199.200,00
0,00	0,00	0,00	0,00	0,00		0,00	0,00	0,00	7.314,97
0,00	0,00	0,00	0,00	0,00		0,00	0,00	0,00	2.400,00
0,00	0,00	0,00	0,00	0,00		0,00	0,00	0,00	2.000,00
0,00	0,00	10.000,00	0,00	0,00		0,00	0,00	0,00	10.000,00
14.925,88	10.756,53	33.593,19	15.593,96	10.435,36	-173.184,60	3.281,53	0,00	0,00	83.891,55
<b>14.925,88</b>	<b>10.756,53</b>	<b>43.593,19</b>	<b>15.593,96</b>	<b>10.435,36</b>	<b>-173.184,60</b>	<b>3.281,53</b>	<b>0,00</b>	<b>20.220,00</b>	<b>2.178.610,02</b>

0,00	0,00	0,00	0,00	0,00		0,00	0,00	0,00	49.492,00
0,00	0,00	0,00	0,00	0,00		0,00	0,00	70.770,00	70.770,00
0,00	0,00	0,00	0,00	0,00		0,00	0,00	25.275,00	25.275,00
17.829,34	5.336,35	36.623,69	13.240,34	11.245,68		0,00	0,00	0,00	384.872,50
0,00	0,00	0,00	0,00	0,00		0,00	0,00	0,00	3.210,49
2.440,00	880,00	6.400,00	970,56	0,00		0,00	0,00	0,00	23.706,20
0,00	0,00	0,00	0,00	0,00		0,00	0,00	0,00	39.035,58
0,00	0,00	0,00	0,00	0,00		0,00	0,00	0,00	47.096,34
0,00	0,00	0,00	0,00	0,00		288.623,07	0,00	0,00	288.623,07
0,00	0,00	0,00	0,00	0,00		15.489,03	0,00	0,00	15.489,03
0,00	0,00	0,00	0,00	0,00		28.126,02	0,00	0,00	28.126,02
0,00	0,00	0,00	0,00	0,00		19.245,40	0,00	0,00	19.245,40
0,00	0,00	0,00	0,00	0,00		32.780,77	0,00	0,00	32.780,77
0,00	0,00	0,00	0,00	0,00		13.413,26	0,00	0,00	13.413,26
0,00	0,00	0,00	0,00	0,00		172.991,02	0,00	0,00	172.991,02
0,00	0,00	0,00	0,00	0,00		0,00	0,00	0,00	387.502,15
0,00	0,00	0,00	0,00	0,00		0,00	194.900,00	3.610,00	198.510,00
0,00	0,00	0,00	0,00	0,00		0,00	0,00	0,00	2.550,00
0,00	0,00	0,00	0,00	0,00		0,00	0,00	0,00	115.244,69
0,00	0,00	0,00	0,00	0,00		0,00	0,00	0,00	1.129,54
0,00	0,00	0,00	0,00	0,00		0,00	0,00	0,00	0,00
0,00	0,00	3.430,77	0,00	0,00		0,00	0,00	0,00	3.430,77
0,00	0,00	0,00	0,00	0,00		0,00	0,00	0,00	6.450,00
19.784,25	7.586,57	33.705,05	8.643,90	2.080,35		0,00	0,00	0,00	231.877,41
0,00	0,00	0,00	0,00	0,00		0,00	0,00	0,00	12.882,95
0,00	0,00	0,00	0,00	0,00		0,00	0,00	0,00	190.082,64
0,00	0,00	0,00	0,00	0,00		0,00	0,00	0,00	40.875,78
0,00	0,00	0,00	0,00	0,00		0,00	0,00	0,00	10.347,00
0,00	0,00	0,00	0,00	0,00		0,00	0,00	0,00	223,48
0,00	0,00	0,00	0,00	0,00		0,00	0,00	0,00	58,68
0,00	0,00	0,00	0,00	0,00		0,00	0,00	0,00	0,00
<b>40.053,59</b>	<b>13.802,92</b>	<b>80.159,51</b>	<b>22.854,80</b>	<b>13.326,03</b>	<b>0,00</b>	<b>570.668,57</b>	<b>194.900,00</b>	<b>99.655,00</b>	<b>2.415.291,77</b>

<b>54.979,47</b>	<b>24.559,45</b>	<b>123.752,70</b>	<b>38.448,76</b>	<b>23.761,39</b>	<b>-173.184,60</b>	<b>573.950,10</b>	<b>194.900,00</b>	<b>119.875,00</b>	<b>4.593.901,79</b>
------------------	------------------	-------------------	------------------	------------------	--------------------	-------------------	-------------------	-------------------	---------------------

# RESUMEN - PRESUPUESTO «2018»

## GASTOS

	FEDERACIÓN	ÁVILA	BURGOS	LEÓN	PALENCIA	SALAMANCA	SEGOVIA
TOTAL GASTOS PERSONAL	503.580,36	20.260,28	144.502,03	51.852,17	34.091,16	15.395,17	28.429,87
TOTAL GASTOS GENERALES	349.010,69	20.618,46	13.539,32	17.495,16	10.487,30	26.331,32	12.235,44
TOTAL GASTOS VARIOS	325.611,62	131,91	6.363,58	2.901,41	2.523,95	5.971,31	2.471,89
TOTAL GASTOS ESTRUCTURA	1.178.202,67	41.010,65	164.404,93	72.248,74	47.102,41	47.697,80	43.137,20
TOTAL SUBVENCIONES RFEF	995.219,20	0,00	0,00	0,00	0,00	0,00	0,00
TOTAL SUBVENCIONES J.C. y L.	257.809,97	0,00	0,00	0,00	0,00	0,00	0,00
TOTAL OTRAS SUBVENCIONES	864.519,41	0,00	51.815,70	0,00	0,00	0,00	141,22
TOTAL GASTOS FOMENTO DEPORTE	2.117.548,58	0,00	51.815,70	0,00	0,00	0,00	141,22
<b>TOTAL PRESUPUESTO GASTOS</b>	<b>3.295.751,25</b>	<b>41.010,65</b>	<b>216.220,63</b>	<b>72.248,74</b>	<b>47.102,41</b>	<b>47.697,80</b>	<b>43.278,42</b>

## INGRESOS

	FEDERACIÓN	ÁVILA	BURGOS	LEÓN	PALENCIA	SALAMANCA	SEGOVIA
TOTAL SUBVENCIONES OFICIALES	2.093.108,49	11.249,94	70.853,17	19.101,46	14.227,28	24.447,83	14.925,88
TOTAL OTROS INGRESOS	1.069.200,25	31.451,73	150.420,65	55.657,81	33.867,40	39.273,51	40.053,59
<b>TOTAL PRESUPUESTO INGRESOS</b>	<b>3.162.308,74</b>	<b>42.701,67</b>	<b>221.273,82</b>	<b>74.759,27</b>	<b>48.094,68</b>	<b>63.721,34</b>	<b>54.979,47</b>

## PRESUPUESTO DEL EJERCICIO

	FEDERACIÓN	ÁVILA	BURGOS	LEÓN	PALENCIA	SALAMANCA	SEGOVIA
<b>RESULTADO DEL EJERCICIO</b>	<b>-133.442,51</b>	<b>1.691,02</b>	<b>5.053,19</b>	<b>2.510,53</b>	<b>992,27</b>	<b>16.023,54</b>	<b>11.701,05</b>

# RESUMEN

SORIA	VALLADOLID	ZAMORA	BIERZO	AJUSTES	COMITÉ ÁRBITROS	ESCUELA	COMITÉ ENTRENADORES	TOTAL
11.192,53	53.200,57	30.790,36	14.450,84	0,00	264.881,56	85.065,56	52.026,29	1.309.718,75
8.132,64	18.617,82	5.735,84	8.768,23	0,00	181.146,22	115.119,86	19.950,73	807.189,03
1.613,22	16.837,44	1.448,11	484,14	0,00	92.278,76	354,34	2.490,02	461.481,70
20.938,39	88.655,83	37.974,31	23.703,21	0,00	538.306,54	200.539,76	74.467,04	2.578.389,48

0,00	0,00	0,00	0,00	0,00	0,00	0,00	0,00	995.219,20
0,00	0,00	0,00	0,00	0,00	0,00	0,00	0,00	257.809,97
0,00	17.967,91	0,00	0,00	-173.184,60	1.223,50	0,00	0,00	762.483,14
0,00	17.967,91	0,00	0,00	-173.184,60	1.223,50	0,00	0,00	2.015.512,31
<b>20.938,39</b>	<b>106.623,74</b>	<b>37.974,31</b>	<b>23.703,21</b>	<b>-173.184,60</b>	<b>539.530,04</b>	<b>200.539,76</b>	<b>74.467,04</b>	<b>4.593.901,79</b>

SORIA	VALLADOLID	ZAMORA	BIERZO	AJUSTES	COMITÉ ÁRBITROS	ESCUELA	COMITÉ ENTRENADORES	TOTAL
<b>10.756,53</b>	<b>43.593,19</b>	<b>15.593,96</b>	<b>10.435,36</b>	<b>-173.184,60</b>	<b>3.281,53</b>	<b>0,00</b>	<b>20.220,00</b>	<b>2.178.610,02</b>

<b>13.802,92</b>	<b>80.159,51</b>	<b>22.854,80</b>	<b>13.326,03</b>	<b>0,00</b>	<b>570.668,57</b>	<b>194.900,00</b>	<b>99.655,00</b>	<b>2.415.291,77</b>
------------------	------------------	------------------	------------------	-------------	-------------------	-------------------	------------------	---------------------

<b>24.559,45</b>	<b>123.752,70</b>	<b>38.448,76</b>	<b>23.761,39</b>	<b>-173.184,60</b>	<b>573.950,10</b>	<b>194.900,00</b>	<b>119.875,00</b>	<b>4.593.901,79</b>
------------------	-------------------	------------------	------------------	--------------------	-------------------	-------------------	-------------------	---------------------

SORIA	VALLADOLID	ZAMORA	BIERZO	AJUSTES	COMITÉ ÁRBITROS	ESCUELA	COMITÉ ENTRENADORES	TOTAL
<b>3.621,06</b>	<b>17.128,96</b>	<b>474,45</b>	<b>58,18</b>	<b>0,00</b>	<b>34.420,06</b>	<b>-5.639,76</b>	<b>45.407,96</b>	<b>0,00</b>

# PRESUPUESTO «2018»



CUENTA	CONCEPTO	C.T.A.	ÁVILA	BURGOS	LEÓN	PALENCIA	SALAMANCA	SEGOVIA	SORIA	VALLADOLID	ZAMORA	BIERZO	TOTAL
<b>GASTOS</b>													
<b>GASTOS DE ESTRUCTURA</b>													
<b>GASTOS DE PERSONAL</b>													
64000000	Sueldos y Salarios	41.239,68	7.737,72	19.191,04	21.354,56	14.934,08	15.475,04	9.956,04	5.699,48	42.709,12	15.475,04	8.549,08	202.320,88
64200000	Seguridad Social	12.752,04	2.392,56	5.934,00	6.603,12	4.617,84	4.785,24	3.078,48	1.762,32	13.206,24	4.785,24	2.643,60	62.560,68
	<b>TOTAL</b>	<b>53.991,72</b>	<b>10.130,28</b>	<b>25.125,04</b>	<b>27.957,68</b>	<b>19.551,92</b>	<b>20.260,28</b>	<b>13.034,52</b>	<b>7.461,80</b>	<b>55.915,36</b>	<b>20.260,28</b>	<b>11.192,68</b>	<b>264.881,56</b>
<b>GASTOS GENERALES</b>													
62100000	Arrendamientos y Cánones	367,61	5.423,25	468,00	108,55	1.465,33	0,00	3.785,42	534,00	0,00	301,78	0,00	12.453,94
62200000	Reparaciones y Conservación Construcciones	0,00	18,34	0,00	0,00	0,00	0,00	0,00	0,00	0,00	0,00	0,00	18,34
62300000	Profesores	19.239,33	0,00	0,00	0,00	0,00	0,00	0,00	0,00	0,00	0,00	0,00	19.239,33
62300010	Otros Profesionales	1.223,31	0,00	0,00	0,00	0,00	0,00	0,00	0,00	0,00	0,00	0,00	1.223,31
62300020	Mantenimiento Informático	1.339,30	0,00	0,00	0,00	0,00	0,00	0,00	0,00	0,00	0,00	0,00	1.339,30
62500000	Primas de Seguro	13.324,97	197,49	139,05	150,18	295,47	90,63	58,00	88,95	347,07	72,94	84,03	14.848,78
62700000	Relaciones Públicas	385,80	24,67	0,00	41,12	74,17	505,50	0,00	0,00	410,46	285,00	24,94	1.751,66
62800000	Suministros	1.150,83	561,48	1.524,45	891,76	757,99	650,80	258,32	231,50	1.150,83	210,29	635,31	8.233,56
62900000	Reuniones de Trabajo y Viajes	17.967,80	387,52	0,00	826,66	1.011,00	1.011,00	1.011,00	453,75	1.011,00	295,35	933,10	24.908,18
62900015	Informes Provinciales	0,00	247,74	214,36	208,35	1.283,60	630,26	443,67	252,52	1.095,71	161,52	11,00	4.548,73
62900016	Informes Territoriales	35.651,36	0,00	0,00	0,00	0,00	0,00	0,00	0,00	0,00	0,00	0,00	35.651,36
62900020	Material de Oficina	0,00	45,86	0,00	69,65	0,00	0,00	21,91	0,00	0,00	0,00	38,04	175,46
62900030	Impresos	2.883,36	0,00	0,00	0,00	0,00	0,00	0,00	0,00	0,00	0,00	0,00	2.883,36
62900040	Suministros Informática y Electrónica	2.259,27	150,19	0,00	87,01	548,04	0,00	0,00	0,00	0,00	6,98	48,55	3.100,04
62900060	Suministros Fotocopiadora	0,00	37,32	150,86	135,98	0,00	0,00	33,08	0,00	44,74	0,00	0,00	401,98
62900070	Libros y Suscripciones	13.359,89	0,00	0,00	0,00	0,00	0,00	0,00	0,00	0,00	0,00	0,00	13.359,89
62900080	Correos	1.062,00	0,00	0,00	6,17	0,00	70,89	89,47	0,00	0,00	0,00	28,30	1.256,83
62900090	Teléfonos	5.121,54	1.599,15	1.444,56	2.579,82	1.565,19	1.458,29	1.497,32	470,19	1.812,73	1.180,67	1.784,84	20.514,30
62900100	Limpiezas	3.288,26	1.000,00	1.379,29	1.376,46	770,72	1.023,72	1.070,53	383,13	3.288,26	175,00	668,32	14.423,69
62900200	Varios	0,00	5,86	30,00	0,00	45,00	112,00	0,00	0,00	0,00	15,00	0,00	207,86
63100000	Tributos	104,78	106,67	0,00	65,27	218,37	106,00	0,00	110,45	104,78	0,00	0,00	816,32
	<b>TOTAL</b>	<b>118.729,41</b>	<b>9.805,54</b>	<b>5.350,57</b>	<b>6.546,98</b>	<b>8.034,88</b>	<b>5.659,09</b>	<b>8.268,72</b>	<b>2.524,49</b>	<b>9.265,58</b>	<b>2.704,53</b>	<b>4.256,43</b>	<b>181.146,22</b>
<b>GASTOS VARIOS</b>													
65900002	Pruebas Físicas Provinciales	0,00	0,00	43,85	15,29	208,66	278,49	108,25	117,28	82,70	90,91	9,45	954,88
65900003	Pruebas Físicas Territoriales	38.653,47	0,00	0,00	0,00	0,00	0,00	0,00	0,00	0,00	0,00	0,00	38.653,47
65900000	Remanentes Negativos	20.493,59	2.204,68	3.589,67	2.286,92	4.734,62	1.962,54	2.887,41	1.353,15	2.131,02	1.221,79	1.570,91	44.436,30
68200000	Amortización Inmovilizado Material	5.075,89	102,42	131,30	76,92	1.426,97	962,18	168,95	176,09	0,00	107,48	5,91	8.234,11
	<b>TOTAL</b>	<b>64.222,95</b>	<b>2.307,10</b>	<b>3.764,82</b>	<b>2.379,13</b>	<b>6.370,25</b>	<b>3.203,21</b>	<b>3.164,61</b>	<b>1.646,52</b>	<b>2.213,72</b>	<b>1.420,18</b>	<b>1.586,27</b>	<b>92.278,76</b>

<b>TOTAL GASTOS ESTRUCTURA</b>	236.944,08	22.242,92	34.240,43	36.883,79	33.957,05	29.122,58	24.467,85	11.632,81	67.394,66	24.384,99	17.035,38	538.306,54
--------------------------------	------------	-----------	-----------	-----------	-----------	-----------	-----------	-----------	-----------	-----------	-----------	------------

<b>GASTOS FOMENTO DEL DEPORTE</b>													
65200105	Centro Tecnificación	1.223,50	0,00	0,00	0,00	0,00	0,00	0,00	0,00	0,00	0,00	0,00	1.223,50
	<b>TOTAL GASTOS FOMENTO DEL DEPORTE</b>	<b>1.223,50</b>	<b>0,00</b>	<b>0,00</b>	<b>0,00</b>	<b>0,00</b>	<b>0,00</b>	<b>0,00</b>	<b>0,00</b>	<b>0,00</b>	<b>0,00</b>	<b>0,00</b>	<b>1.223,50</b>

<b>TOTAL GASTOS</b>	238.167,58	22.242,92	34.240,43	36.883,79	33.957,05	29.122,58	24.467,85	11.632,81	67.394,66	24.384,99	17.035,38	539.530,04
---------------------	------------	-----------	-----------	-----------	-----------	-----------	-----------	-----------	-----------	-----------	-----------	------------

## INGRESOS

### SUBVENCIONES OFICIALES

74100000	Otras Subvenciones	3.281,53	0,00	0,00	0,00	0,00	0,00	0,00	0,00	0,00	0,00	0,00	3.281,53
	<b>TOTAL</b>	<b>3.281,53</b>	<b>0,00</b>	<b>0,00</b>	<b>0,00</b>	<b>0,00</b>	<b>0,00</b>	<b>0,00</b>	<b>0,00</b>	<b>0,00</b>	<b>0,00</b>	<b>0,00</b>	<b>3.281,53</b>

<b>OTROS INGRESOS</b>													
70200003	Ingresos Provinciales	0,00	18.352,55	31.892,65	33.050,42	19.881,56	36.538,70	28.656,98	11.082,20	72.772,68	18.638,54	17.756,79	288.623,07
70200021	Colegiaciones Territoriales	15.489,03	0,00	0,00	0,00	0,00	0,00	0,00	0,00	0,00	0,00	0,00	15.489,03
70200022	Colegiaciones Provinciales	28.126,02	0,00	0,00	0,00	0,00	0,00	0,00	0,00	0,00	0,00	0,00	28.126,02
70200031	Ingresos Cuota Seguro	19.245,40	0,00	0,00	0,00	0,00	0,00	0,00	0,00	0,00	0,00	0,00	19.245,40
70200032	Ingresos Partidos Amistosos	0,00	369,78	3.378,20	1.416,34	8.873,81	6.142,51	4.189,85	2.479,64	4.410,38	859,07	661,19	32.780,77
70200033	Ingresos Juegos Escolares	0,00	263,87	7.525,66	0,00	0,00	5.213,05	14,15	396,53	0,00	0,00	0,00	13.413,26
70200000	Remanentes Positivos	119.748,70	1.980,59	5.693,95	5.953,15	6.585,89	7.634,14	3.225,02	1.893,71	13.087,24	4.992,92	2.195,71	172.991,02
	<b>TOTAL</b>	<b>182.609,15</b>	<b>20.966,79</b>	<b>48.490,46</b>	<b>40.419,91</b>	<b>35.341,26</b>	<b>55.528,40</b>	<b>36.086,00</b>	<b>15.852,08</b>	<b>90.270,30</b>	<b>24.490,53</b>	<b>20.613,69</b>	<b>570.668,57</b>
	<b>TOTAL INGRESOS</b>	<b>185.890,68</b>	<b>20.966,79</b>	<b>48.490,46</b>	<b>40.419,91</b>	<b>35.341,26</b>	<b>55.528,40</b>	<b>36.086,00</b>	<b>15.852,08</b>	<b>90.270,30</b>	<b>24.490,53</b>	<b>20.613,69</b>	<b>573.950,10</b>

## RESUMEN DEL PRESUPUESTO

<b>GASTOS</b>													
<b>GASTOS DE PERSONAL</b>													
<b>GASTOS GENERALES</b>													
<b>GASTOS VARIOS</b>													
<b>TOTAL GASTOS ESTRUCTURA</b>													
<b>GASTOS FOMENTO DEL DEPORTE</b>													
<b>TOTAL GASTOS FOMENTO DEL DEPORTE</b>													
<b>TOTAL GASTOS</b>													

<b>INGRESOS</b>													
<b>SUBVENCIONES OFICIALES</b>													
<b>OTROS INGRESOS</b>													
<b>TOTAL INGRESOS</b>													

<b>RESULTADO DEL EJERCICIO</b>	<b>-52.276,90</b>	<b>-1.276,13</b>	<b>14.250,03</b>	<b>3.536,12</b>	<b>1.384,21</b>	<b>26.405,82</b>	<b>11.618,15</b>	<b>4.219,27</b>	<b>22.875,64</b>	<b>105,54</b>	<b>3.578,31</b>	<b>34.420,06</b>
--------------------------------	-------------------	------------------	------------------	-----------------	-----------------	------------------	------------------	-----------------	------------------	---------------	-----------------	------------------



# AGENDA DE EVENTOS FCYLF 2017/2018



## ► Febrero

**10 DE FEBRERO.** El futbolista segoviano Ángel Velasco Marugán 'Lin' se proclama subcampeón de Europa con la Selección Nacional de Fútbol Sala en el Europeo de Eslovenia.

## ► Marzo

**27 DE MARZO.** Encuentro internacional clasificatorio para el XXII Campeonato de Europa Sub21 entre España y Estonia en el Estadio Municipal El Toralín (Ponferrada) con resultado de 3 goles a 1.



## ► Abril

**16 DE ABRIL.** La sede de la FCyLF acogió un acto del CD Arces, conmemorativo de su 75 Aniversario, con la presencia del exseleccionador nacional, Julen Lopetegui.

## ► Mayo

**21 DE MAYO.** La futbolista burgalesa Iria Castro se proclama campeona de Europa Sub17 con la Selección Nacional en el Europeo de Lituania tras vencer España a Alemania por 2 goles a 0.

## ► Junio

**8 Y 9 DE JUNIO.** Celebración del Congreso El Fútbol 4.0 en la sede FCyLF.



**21 DE JUNIO.** Reconocimiento a los futbolistas debutantes con la Selección de Castilla y León durante la temporada 2017/18





[www.fcylf.es](http://www.fcylf.es)

**FIATC**  
SEGUROS

**DOBLE G**  
INMOBILIARIA

 **Recoletas**  
RED HOSPITALARIA

**RibéSalat** Broker global de  
seguros y reaseguros