



Boletín de Estadística e Información

del

Excmo. Ayuntamiento de Burgos

SUMARIO

DEMOGRAFIA: Movimiento natural de población.—Nacimientos, matrimonios y defunciones.—Clasificación por causas de muerte.—Defunciones por Distritos y coeficientes de mortalidad.—Comparaciones con el mes anterior.—Suicidios.—Inhumaciones.

OBSERVACIONES METEOROLOGICAS: Climatología de Burgos.

BENEFICENCIA: Establecimientos benéficos municipales.—Asistencia pública domiciliaria.—Casa de Socorro.—Servicios auxiliares.—Asistencia a partos y ginecología.—Farmacia municipal.—Establecimientos provinciales de Beneficencia.—Establecimientos particulares de id.—Cruz Roja Española.—Auxilio social.

COLOCACION OBRERA: Jornales.—Demandas, ofertas, colocación y paro.

ESTADISTICA DE LA CONSTRUCCION: Obras ejecutadas.—Labor realizada por la Fiscalía provincial de la Vivienda.

MOVIMIENTO DE BIBLIOTECAS: Clasificación de obras por materias y número de lectores.

ESTADISTICAS DE ABASTOS: Bromatología.—Entradas de ganado.—Consumo de alimentos.—Coste de la vida.—Racionamiento.—Estadística de ganados.

ESTADISTICA ECONOMICA: Cajas de Ahorros.—Monte de Piedad.—Circulación de dinero.—Giros—Recaudación de Arbitrios municipales.

SERVICIOS VARIOS: Cambios de domicilio.—Servicios prestados por la Guardia municipal.—Vehículos matriculados.—Estación de autobuses de Burgos.—Transportes.—Servicios urbanos.—Trabajos y servicios practicados en el Laboratorio Municipal.—Movimiento penal y carcelario.—Apertura de nuevos establecimientos, etc.

LABOR MUNICIPAL: Sesiones celebradas por la Comisión Municipal Permanente.—Idem id. por el Excmo. Ayuntamiento Pleno.

SERVICIOS MUNICIPALES: Secretaría general. Sección Central. Sección de Hacienda. Sección de Estadística. Sección de Fomento.—Dependencias Técnicas. Archivo municipal. Servicios económicos.

Núm. 286

Diciembre

Año 1945

MORTALIDAD

CAUSAS DE MUERTE	INFANTIL		GENERAL		CAUSAS DE MUERTE	INFANTIL		GENERAL	
	V	M	V	M		V	M	V	M
1 Fiebre tifoidea y paratifoidea.					24 Enfermedades del corazón.	2		7	8
2 Peste.					25 Otras enfermedades circulatorio			1	1
3 Escarlatina.					26 { Bronquitis crónica			1	1
4 Coqueluche.					26 { Otras bronquitis			1	1
5 Difteria.					27 Neumonías.	1	2	8	7
6 Tuberculosis del aparato respiratorio			8	3	28 Otras enfermedades respiratorio, ex-				
{ Tuberculosis meníngea					cepto tuberculosis			1	2
{ Otras tuberculosis.					29 Diarrea y enteritis	1		1	1
7 Paludismo (Malaria)					30 Apendicitis			1	1
8 Sífilis					31 Enfermedades hígado y biliares			1	1
9 Gripe	1		1		32 Otras enfermedades digestivo.			1	1
10 Viruela					33 Nefritis	1		5	1
12 Sarampión					34 Otras enfermedades aparatos urinario				
13 Tifus exantemático					y genital				
14 Otras enfermedades infecciosas y pa-			1		35 Septicemia infección puerperales.				
rasitarias					36 Otras enfermedades embarazo, alum.				
15 Cáncery otros tumores malignos .			3	4	bramamiento y puerperio.				1
16 Tumores no malignos				2	37 Enfermedades piel, huesos, etc.				
17 Reumatismo crónico y gota					38 Debilidad congénita.	5	1	5	1
18 Diabetes sacarina					39 Senilidad.		1	1	3
19 Alcoholismo agudo o crónico.			1		40 Suicidios.				
20 Avitaminosis y otras.				1	41 Homicidios				
21 { Meningitis simple.					42 Accidentes automóvil				
{ Enfermedades de la médula espinal.				1	43 Otras muertes violentas o accidentales			3	1
22 Lesiones intracraneales de origen vas-				2	44 No expresas ni definidas.		1		1
cular									
23 Otras enfermedades del sistema ner-			1	1					
vioso y sentidos									
					TOTALES	11	6	51	45

Defunciones por Distritos municipales, registradas durante el mes y coeficientes de mortalidad por infecto-contagiosas y en general sobre la base de población de 1940

DISTRITOS MUNICIPALES EN QUE ESTÁ DIVIDIDA LA CAPITAL	CENSO DE POBLACIÓN DE 1940			TOTAL DE FALLECIDOS				COEFICIENTE DE MORTALIDAD POR 1.000 H			
	Población de Hecho			Por infecto-contagiosas		En general		Por infecto-contagiosas		En general	
	V	H	TOTAL	V	H	V	H	V	H	V	H
1.º del Espolón	2037	2995	5032	»	»	1	5	»	»	0,49	1,66
2.º de la Casa del Cordón	3274	2930	6204	»	»	2	4	»	»	0,62	1,36
3.º de la Catedral	7583	2864	10447	1	»	3	3	0,13	»	0,39	1,04
4.º del Castillo	2790	3325	6115	»	»	5	6	»	»	1,78	1,80
5.º de los Vadillos	7579	4057	11636	»	»	7	8	»	»	0,92	1,95
6.º de Vega.	3318	4072	7390	4	2	17	12	1,20	0,49	5,12	2,92
7.º de la Quinta.	3953	3497	7450	1	»	6	2	0,25	»	1,51	0,57
8.º de la Estación	3091	3060	6151	3	1	10	5	0,97	0,32	3,23	0,81
Total	33625	26800	60425	9	3	51	45				

Natalidad, nupcialidad y mortalidad de este mes comparada con la de igual mes del año anterior

NUMERO DE NACIMIENTOS				NUMERO DE MATRIMONIOS				NUMERO DE DEFUNCIONES			
Mes de Diciembre		DIFERENCIAS		Mes de Diciembre		DIFERENCIAS		Mes de Diciembre		DIFERENCIAS	
De 1944	De 1945	Absoluta	Relativa por 1.000 habitantes	De 1944	De 1945	Absoluta	Relativa por 1.000 habitantes	De 1944	De 1945	Absoluta	Relativa por 1.000 habitantes
109	128	19	0,31	40	51	11	0,18	74	96	22	0,36

SUICIDIOS

Durante el mes de Diciembre no ha ocurrido ningún suicidio en esta capital.

NATALIDAD. — Diciembre 1945

Clasificación por distritos en la Capital

DISTRITOS	Número de nacimientos		Natalidad por 1000 habitantes (Ambos sexos)
	Varones	Hembras	
1.º	3	5	0,13
2.º	5	7	0,19
3.º	8	6	0,23
4.º	4	5	0,14
5.º	16	17	0,54
6.º	20	11	0,51
7.º	2	7	0,14
8.º	7	5	0,19
Total.	65	63	2,11

OBSERVACIONES METEOROLÓGICAS

DIAS	Presión atmosférica media a 0 grados en mm.	TEMPERATURA A LA SOMBRA			Humedad relativa me- dia en centésimas	VIENTO		Recorrido en kilómetros	Lluvia o nieve en milímetros	OBSERVACIONES
		Máxima	Mínima	Media		DIRECCIÓN				
						8 horas	18 horas			
1	688,4	11,2	8,0	9,6	93	SSW	SSW	260	0,5	
2	690,7	10,8	5,6	8,2	90	SSW	SSW	200	0,7	
3	694,5	10,0	3,2	6,6	78	NE	N	50	0,9	
4	694,4	11,0	2,0	6,6	85	Calma	W	20		
5	692,9	8,6	1,4	5,0	95	S	SW	130	inaprec.	
6	693,9	7,4	5,0	6,2	80	NNE	NNE	120	0,8	
7	693,8	7,6	0,0	3,8	88	NNE	N	110		
8	690,4	10,6	6,0	8,3	86	NNW	NE	150	inaprec.	
9	688,3	0,4	2,0	-0,8	82	N	E	215		
10	687,8	1,4	-5,4	-2,0	97	NE	NNE	205		
11	691,1	1,6	-2,4	-0,4	91	NE	NNE	250		
12	693,6	3,0	-0,6	1,2	81	FNE	NNE	230		
13	692,2	9,2	-3,0	3,1	77	NE	Calma	10		
14	692,6	9,8	-5,2	2,3	77	Calma	Calma	20		
15	692,7	9,4	-2,4	3,6	76	Calma	Calma	50		
16	690,3	8,0	0,6	4,3	79	S	S	330		
17	676,0	7,0	3,6	5,3	87	S	S	505	9,4	
18	669,5	10,0	3,0	6,5	86	S	SSW	685	10,6	
19	671,8	5,8	1,0	3,4	91	SSW	S	490	21,8	
20	682,1	7,8	2,4	5,1	82	SW	S	480	0,8	
21	675,7	6,0	3,6	4,8	84	SW	SW	340	9,7	
22	680,2	4,6	-0,2	2,2	98	S	S	395	4,2	
23	683,7	7,8	3,2	5,5	89	WSW	SSW	405	2,1	
24	680,4	9,2	6,0	7,6	87	SW	SW	490	2,4	
25	686,5	7,2	1,0	4,1	84	W	WSW	270	inaprec.	
26	691,2	10,6	4,4	7,5	97	WSW	W	250	1,6	
27	694,8	11,6	8,2	9,9	89	SSW	SW	230	inaprec.	
28	691,6	10,6	7,0	8,8	85	SSW	SW	350	inaprec.	
29	692,9	8,4	1,4	4,9	85	S	Calma	120		
30	692,9	3,6	1,4	2,5	94	SSW	SW	60		
31	685,8	6,4	-1,8	2,3	98	W	NE	75		

Resumen correspondiente al mes de Diciembre de 1945.

Latitud geográfica 42° 21' 59" N. — Longitud 3° 41' 01" Greenwich W — Altitud en metros 860,04

Presión atmosférica a 0 grados en m/m.			TEMPERATURA A LA SOMBRA			Humedad relativa media	VIENTOS		Lluvia o nieve — Total en m/m.
MÁXIMA	MÍNIMA	MEDIA	MÁXIMA	MÍNIMA	MEDIA		Recorrido total en kilómetros	Velocidad media por día	
695,6	665,9	687,8	11,6	-5,4	4,7	87	7.495	242	70,8

BENEFICENCIA MUNICIPAL SERVICIOS SANITARIOS

HOSPITAL MUNICIPAL DE SAN JUAN

ENFERMEDADES	EXISTENCIA EN 1.º DE DICIEMBRE 1945		ENTRADOS		TOTAL		SALIDAS						QUEDAN EN TRATAMIENTO	
	Var.	Hem.	V	H	V	H	POR CURACIÓN		POR MUERTE		POR OTRAS CAUSAS		V	H
							V	H	V	H	V	H		
Médicas. . . { Infecto-contagiosas . . .	1	6		3	1	9		1					1	8
{ Otras														
Quirúrgicas. { Traumáticas	1	3	2		3	3							3	3
{ Otras														

Mortalidad por mil: 00,00

ASISTENCIA PÚBLICA DOMICILIARIA

Estadística correspondiente al mes de Diciembre

N.º de orden	CAUSAS DE DEFUNCION (Nomenclatura abreviada de 1941)	GRUPOS DE EDADES									TODAS EDADES	DISTRITOS									
		Menos de un año	1 a 2 años	2 a 5 años	5 a 15 años	15 a 25 años	25 a 45 años	45 a 65 años	65 y más años	No consta		C	D	Primero	Segundo	Tercero	Cuarto	Quinto	Sexto	Séptimo	Octavo
1	Fiebre tifoidea y paratifoidea																				
2	Peste																				
3	Escarlatina																				
4	Coqueluche	1		4							5	1			4						
5	Difteria																				
6	Tuberculosis del aparato respiratorio				2	1	4	1			8	2	2	3	1						
7	Otras tuberculosis				1	1	1				3	2			1						
8	Paludismo (malaria)																				
9	Sífilis																				
10	Gripe o influenza			6	12	6	4	7			32		15	14	3					3	
11	Viruela																			4	
12	Sarampión		1	3							4										
13	Tifus exantemático																				
14	Otras enfermedades infecciosas y parasitarias																				
15	Cáncer y todos los otros tumores malignos							2			2	2			1	2					
16	Tumores no malignos							1		4	5									2	
17	Reumatismo crónico y gota					2	1	5			8	5	3								
18	Diabetes sacarina																				
19	Alcoholismo crónico o agudo																				
20	Avitaminosis, otras enfermedades generales y envenenamientos crónicos		1	3	1	1					5	1	4		1	1					
21	Meningitis simple y enfermedades de la médula espinal																				
22	Lesiones intracraneanas de origen vascular									3	3	1			2						
23	Otras enfermedades del sistema nervioso y de los órganos de los sentidos		3	7	8			1	2	1	18		10		8						
24	Enfermedades del corazón				1						5	3	1		1						
25	Otras enfermedades del aparato circulatorio		1	2	2						5										
26	Bronquitis		8	7	6	5	3	2	3		34	5	4		17	8				5	
27	Neumonías		1	1		1	3	1	1	1	6	2	1	2	1	1	1			1	
	Suma y sigue.	1	14	33	133	16	17	21	11		146	32	41	17	40	11	1			15	

La C y la D, significan Casos y Defunciones.

N.º de orden	CAUSAS DE DEFUNCION (Nomenclatura abreviada de 1941)	GRUPOS DE EDADES									DISTRITOS									
		Menos de un año	1 a 2 años	2 a 5 años	5 a 15 años	15 a 25 años	25 a 45 años	45 a 65 años	65 y más años	No consta	TODAS EDADES		Primero	Segundo	Tercero	Cuarto	Quinto	Sexto	Séptimo	Octavo
											C	D								
	<i>Suma anterior</i>	1	14	33	33	10	17	21	11		146	32	22	41	17	40	11	1		15
28	Otras enfermedades del aparato respiratorio					1			3		4	3			1					
29	Diarrea y enteritis		1	2	1	4	1	1			10	4	2	4						2
30	Apendicitis																			
31	Enfermedades del hígado y de las vías biliares								2	2	5	2	1		2					
32	Otras enfermedades del aparato digestivo					1	1	2			4	1			2	1				
33	Nefritis							7	2		9	2		6	1				3	
34	Otras enfermedades del aparato urinario y del aparato genital				2					2	4	1			2	1				1
35	Septicemia e infecciones puerperales							1			1	1								
36	Otras enfermedades del embarazo, alumbramiento y estado puerperal																			
37	Enfermedades de la piel, del tejido celular, de los huesos y de los órganos del movimiento																			
38	Debilidad congénita, vicios de conformación congénito nacimiento prematuro		3	4	4	1	3	1			16	4	2		6	4			5	
39	Senilidad	1	1								2	2								
40	Suicidios									3	1	4	1	2	1	1				
41	Homicidios																			
42	Accidentes de automóviles (todo vehículo a motor por caminos)																			
43	Otras muertes violentas o accidentales (salvo suicidio, homicidio o accidentes de automóviles)																			
44	Causas no especificadas o mal definidas								1		1	1								
	<i>Total general</i>	2	17	33	37	21	32	33	15	1	190	44	54	46	28	54	17	1		26

CASA DE SOCORRO

Estadística del mes de Diciembre

		Contusiones	Heridas contusas	Heridas inciso-cortantes	Heridas dislacerantes	Luxaciones	Fracturas	Hemorragias	Quemaduras	Cuerpos extraños	Distensiones	TOTAL
Cabeza	Cráneo	6	38	2	1							50
	Cara	5	24	1	1		1					43
Tórax	Anterior	5	2					4	2	6		7
	Posterior	2							1		1	4
Abdomen												
Miembros superiores	Hombro	1										1
	Brazo	3	1	1			1		1			7
	Antebrazo	1	5				4		3			13
Miembros inferiores	Mano	8	46	20	6		2		7	5	6	100
	Cadera	2	2				2		2			8
	Muslo	1	1				2		2			3
	Pierna	5	22	3					1			33
	Pie	3	4	1			1		3		5	14
Alcoholismo		4										4
Contusiones		4										4
Intoxicaciones	Alimenticias											
	Químicas											
	Gas											
Accidentes varios		7										7
TOTAL		15	42	145	28	8	11	4	22	11	12	298

SERVICIOS AUXILIARES

MES DE DICIEMBRE

DISTRITOS

	1	2	3	4	5	6	7	8	Hospital de S. Juan Consultas y enfermos
Curaciones	19	14		30	52	38			20
Inyecciones	94	102		130	191	204	185	67	120
Ventosas	7	5		16	23	29	12	3	
Vacunaciones	Antivariólicas								
	Antitíficas								
	Otras								
				30	18	11			

Asistencia a Partos y Ginecología

MES DE DICIEMBRE

DISTRITOS

	1	2	3	4	5	6	7	8
Partos normales		1		1	1		2	1
Partos distócicos	2							
Abortos	2					1		2
Otras intervenciones	2	6	9	4	2	1		1
Consultas	8	6	16	14	10	8	15	14

FARMACIA MUNICIPAL

Recetas despachadas en el mes de Diciembre

Asistencia domiciliaria	318
Hospital de San Juan y Casa Refugio	54
Hermanitas de los Pobres	30
Religiosas Adoratrices	14
Casa de Socorro	3
Escuela de Reforma	6
TOTAL	425

CASA REFUGIO DE SAN JUAN

MOVIMIENTO DE ACOGIDOS

	Ancianos	Ancianas	Adultos	Adultas	Niños	Niñas	TOTAL
Número de acogidos en 1.º de mes.	23	34			5	6	68
Entrados							
Suma	23	34			5	6	68
Bajas {	Por defunción						
	Por otras causas						
Total	2	3			1		6
Existencia en fin de mes	21	31			4	6	62

Mortalidad por 1.000: 41'11

Establecimientos Provinciales de Beneficencia

HOSPITAL PROVINCIAL

ENFERMEDADES.	EXISTENCIA EN 1.º DE DICIEMBRE.		ENTRADOS		TOTAL		SALIDAS						QUEDAN EN TRATAMIENTO	
	Var.	Hem.	V.	H.	V.	H.	POR CURACIÓN		POR MUERTE		TOTAL		V.	H.
							V.	H.	V.	H.	V.	H.		
Médicas.	56	56	32	19	88	75	18		7	6	25	19	63	56
Quirúrgicas	72	22	22	14	94	36	37	15	2	1	39	16	55	20

Mortalidad por mil: 51'53

CASA DE MATERNIDAD

SECCIÓN DE TOCOLOGÍA

EMBARAZADAS	ESTADO CIVIL						TOTAL	EDAD					TOTAL
	SOLTERAS		CASADAS		VIUDAS			Menores de 20 años	De 20 a 30 años	De 30 a 40 años	De 40 a 50 años	De más de 50 años	
	Primíparas	Multi-paras	Primíparas	Multi-paras	Primíparas	Multi-paras							
Existencia del mes anterior	17		6		1		24	1	12	10	1		24
Ingresadas	5		5				10	2	2	5	1		10
TOTAL	22		11		1		34	3	14	15	2		34
Salidas	10		9				19		10	8	1		20
Muertas a consecuencia del parto.			1				1			1			1
Quedan a fin de mes.	12		1		1		14	3	4	6	1		14

NÚMERO DE PARTOS		NACIDOS VIVOS		NACIDOS MUERTOS		TOTAL DE NACIDOS	
Sencillos	Múltiples	Varones	Hembras	Varones	Hembras	Varones	Hembras
12		6	3	3		9	3

SECCIÓN DE GINECOLOGÍA.—Número de enfermas asistidas: Ninguna.

CASA DE CARIDAD

MOVIMIENTO DE ACOGIDOS

	Ancianos	Ancianas	Adultos	Adultas	Niños	Niñas	TOTAL
Número de acogidos en 1.º de mes	130	136	39	28	195	158	686
Entrados	1			1			2
Suma.	131	136	39	29	195	158	688
Bajas							
Por defunción	2						2
Por otras causas	1	3		3	4	3	14
Total.	3	3		3	4	3	16
Existencia en fin de mes.	128	133	39	26	191	155	672

Mortalidad por mil: 2'90

CASA PROVINCIAL DE EXPÓSITOS

	Varones	Hembras	TOTAL
Existencia en 1.º de mes.	40	33	73
Entrados.	7	4	11
Suma.	47	37	84
Salida y bajas.			
Por defunción	6	1	7
Por otras causas	2	3	5
Existencia en fin de mes.	39	33	72
Lactados con nodriza			
Internos	27	25	52
Externos	12	8	20
Lactados con biberón			
Internos			
Externos			
Hasta un año	6	1	7
Fallecidos			
De 1 a 4 años			
De más de 4 años			
Mortalidad por mil.			83,33

Establecimientos particulares de Beneficencia

HOSPITAL DE BARRANTES

ENFERMEDADES	EXISTENCIA EN 1.º DEBRE.		ENTRADAS		TOTAL		SALIDAS						QUEDAN EN TRATAMIENTO		
	Var.	Hem.	V.	H.	V.	H.	POR CURACIÓN		POR MUERTE		POR OTRAS CAUSAS		V.	H.	
							V.	H.	V.	H.	V.	H.			
Médicas . . . {															
{ Infecto-contagiosas . . .															
{ Otras															
Quirúrgicas . . . {															
{ Traumáticas															
{ Otras	13	9	19	16	32	25	20	17	1				11	8	

Mortalidad por mil: 17,54

ASILO DE ANCIANOS DESAMPARADOS

MOVIMIENTO DE ACOGIDOS						MOVIMIENTO DE ENFERMERIA							
	Ancianos	Ancianas	Adultos	Adultas	Niños	TOTAL		Ancianos	Ancianas	Adultos	Adultas	Niños	TOTAL
Número de acogidos en 1.º de mes.	75	84				12 171	Existencia en 1.º de mes . . .						
Entrados							Entrados						
<i>Suma.</i>	75	84				12 171	<i>Suma.</i>						
Bajas { Por defunción							Curados						
{ Por otras causas							Muertos						
<i>Total.</i>							<i>Total.</i>						
Existencia en fin de mes	75	84				12 171	Existencia en fin de mes						
							Enfermedades comunes						
							Idem infecciosas y contagiosas						

Mortalidad por mil: 00,00

ASILO DE NUESTRA SEÑORA DE LAS MERCEDES

MOVIMIENTO DE ACOGIDOS						MOVIMIENTO DE ENFERMERIA							
	Ancianos	Ancianas	Adultos	Adultas	Niños	TOTAL		Ancianos	Ancianas	Adultos	Adultas	Niños	TOTAL
Número de acogidos en 1.º de mes.		1				50 51	Existencia en 1.º de mes.						
Entrados						1 1	Entrados						
<i>Suma.</i>		1				51 52	<i>Suma.</i>						
Bajas { Por defunción						3 3	Curadas						
{ Por otras causas							Muertas						
<i>Total.</i>		1				48 49	<i>Total.</i>						
Existencia en fin de mes.		1				48 49	Existencia en fin de mes.						
							Enfermedades comunes						
							Idem infecciosas y contagiosas						

Mortalidad por mil: 00,00

CRUZ ROJA ESPAÑOLA

Servicios del Dispensario-Clinica de Burgos, durante el mes de Diciembre. de 1945

ESPECIALIDAD	Enfermas en tratamiento	NUEVOS			TOTAL	ALTAS	QUEDAN	Vacunaciones	Inyecciones	CURAS	Intervenciones	Total de servicios
		Varones	Hembras	Niños								
Medicina general	3	7	6	>	16	14	2	>	16	6	>	38
Pulmón	5	8	6	>	19	16	3	>	19	>	>	38
Corazón												
Aparato digestivo	5	9	7	>	21	18	3	>	15	10	9	55
Nerviosas }	4	8	6	5	23	21	2	>	19	>	>	42
Mentales }												
Niños	5	19	14	>	38	32	6	22	12	9	>	81
Cirugía general	6	16	15	4	41	34	7	>	65	42	19	167
Oftalmología	2	10	7	>	19	14	5	>	29	10	14	72
Otorrino-laringología	4	8	7	5	24	21	3	>	10	17	6	57
Ginecología	6	>	42	>	48	41	7	>	42	20	10	120
Piel	5	8	6	>	19	16	3	>	22	9	>	50
Odontología	4	14	19	6	43	36	7	>	28	8	24	103
Rayos X	>	26	28	9	63	63	>	>	>	>	>	63
Laboratorio	>	>	>	>	>	>	>	>	>	>	>	31
Asistencia de urgencia	>	3	6	2	11	11	>	>	>	>	>	11
Electrología	7	10	15	>	32	26	6	>	>	>	>	32
TOTAL												960

Durante el mes de Diciembre se han prestado por los coches-ambulancia de esta Institución, un total de 77 servicios, entre traslados de enfermos, heridos y otros análogos.

AUXILIO SOCIAL

Relación de asistidos en los cuatro comedores de «Auxilio Social» en Diciembre

COMEDORES	ANCIANOS Y NIÑOS ASISTIDOS	RACIONES COMIDA Y CENA	COSTE RACIÓN	IMPORTE MES
San Lesmes	395	12.245	1,30	15.918,50
Los Vadillos	185	5.735	1,40	8.029,00
San Pablo	211	6.541	1,40	9.157,40
San Pedro	75	2.325	1,40	3.255,00
Total	866	26.846		36.359,90

Relación de cantidades recaudadas en esta Delegación Provincial durante el mes de Diciembre de 1945, en concepto de ficha azul y postulaciones

FICHA AZUL		POSTULACIONES	
Capital	4.530,—	Burgos	3.200,—
Provincia	8.620,—	Provincia	9.200,—
Total al mes	13.150,—	Total	12.400,—

C. N. S.

OFICINA LOCAL DE COLOCACIÓN DE BURGOS

HOMBRES

Estadística mensual de demandas, ofertas, colocaciones y paro correspondiente al mes de Diciembre de 1945.

GRUPO DE ACTIVIDADES	Paro en fin del mes anterior	MOVIMIENTO MENSUAL										Censo de paro en fin del mes corriente				OFERTAS pendientes de cumplimiento						
		DEMANDAS				Ofertas	COLOCACIONES				Extralaboral		A.	B.	C.	S.	S.					
		A.	B.	C.	S.	S.	A.	B.	C.	S.	Altas	Bajas										
1. Industrias agrícolas y forestales del Mar			4		4	4		4														
2. » de la alimentación	1		3		3	3		3														1
3. » extractivas																						
4. Siderurgia y metalurgia																						
5. Pequeña metalurgia	5	1	3		4	6		3	3		6	2	1		2	2						4
6. Material eléctrico y científico																						
7. Industrias químicas					5	5		5		5												
8. » de la construcción																						
9. » de la madera																						
10. » textiles					7	10		10		10		3										
11. » de la Conf. Vest. y tocado	4														1	2		1				4
12. Artes Gráficas y Prensa	2															2						2
13. Transportes ferroviarios																						
14. Otros transportes terrestres	5		2		2	2		2		2												5
15. Transportes marítimos y aéreos																						
16. Agua, gas y electricidad																						
17. Comunicaciones																						
18. Comercio en general	5					3		3		3		3										5
19. Hostelería	3		1		1	1		1		1												3
20. Servicios de higiene			1		1																	1
21. Banca, seguros y oficinas	19												2		7	9		1				17
22. Espectáculos públicos																						
23. Otras industrias y profesiones	6																					6
TOTAL	50	1	28		27	34		6	28		34	8	3		15	28		5				48

NOTA.—A) Obreros menores de 20 años. B) Obreros de 20 a 50 años. C) Obreros mayores de 50 años. S) Total de la columnas anteriores.

MUJERES

Estadística mensual de ofertas, demandas, colocaciones y paro correspondiente al mes de Diciembre de 1945

GRUPO DE ACTIVIDADES	Paro en fin del mes anterior	MOVIMIENTO MENSUAL										Censo de paro en fin del mes corriente				OFERTAS pendientes de cumplimiento							
		DEMANDAS				Ofertas	COLOCACIONES				Extralaboral		A.	B.	C.	S.	S.						
		A.	B.	C.	S.	S.	A.	B.	C.	S.	Altas	Bajas											
1. Industrias agrícolas y forestales			3		3	3		3															
2. » del mar																							
3. » de la alimentación		1	4		5	5		1	4		5												
4. » extractivas																							
5. Siderurgia y metalurgia																							
6. Pequeña metalurgia																							
7. Material eléctrico y científico						1		1		1		1											
8. Industrias químicas																							
9. » de la construcción																							
10. » de la madera																							
11. » textiles		3			3	8		7	1		8		5										
12. » de la Conf., Vest. y tocado			1		1	7		6	1		7		6										
13. Artes Gráficas y Prensa																							
14. Transportes ferroviarios																							
15. Otros transportes terrestres																							
16. Transportes marítimos y aéreos																							
17. Agua, gas y electricidad																							
18. Comunicaciones																							
19. Comercio en general	10																						
20. Hostelería																							
21. Servicios de higiene																							
22. Banca, seguros y oficinas	13		1		1								1		7	8							15
23. Espectáculos públicos																							
24. Otras industrias y profesiones	7																						
TOTAL	31	4	9		13	24		15	9		23	13		11	19		3						33

NOTA.—A) Obreros menores de 20 años.—B) Obreros de 20 a 50 años.—C) Obreros mayores de 50 años.—S) Total de las columnas anteriores.

Estadística de la Construcción

Durante el mes de DICIEMBRE, se han autorizado por los diversos organismos, la ejecución de las siguientes Obras en la Capital:

DE NUEVA PLANTA

Edificio	Propietario	Area m ²	Altura metros	Plantas de que consta	Total de viviendas	Presupuesto Ptas.
Casa	Lucinia Delgado	288	12	4	10	230.000
Id.	Daniel Vivar	488	16	5	24	600.000
Id.	Angel Ariño	192	7	2	4	150.000
Id.	Francisco Gutiérrez	98	18	6	5	200.000
Id.	Manuel y Luis Martínez	556	19	6	10	475.000
Id.	José Caballero	68	16	5	4	90.000
Id.	Jesús Berzosa	356	16	5	16	440.000
Id.	Andrés Alonso	120	7	2	1	42.000
Id.	Arturo Gil Menéndez	162	16	5	8	210.000
Id.	Honorio Valle	291	11	3	2	250.000
Id.	Lucas Rodríguez	243	17	6	8	521.080
Id.	Santiago Sánchez	65	10	3	3	45.000
Id.	Marcelino y U. García	368	7	2	2	73.696
Id.	José María Alameda	143	16	5	8	150.000
Totales					105	3.476.776

		DE REFORMA			PRESUPUESTO	
		antes - ahora	antes - ahora	antes - ahora	antes - ahora	Pesetas
Casa	Raimundo Illera	162 - 162	17 - 20	5 - 6	8 - 10	25.000
Id.	Isidoro Peña	105 - 105	9 - 10	2 - 3	1 - 2	30.000
Id.	Angela Ortega	176 - 176	7 - 15	2 - 5	2 - 9	250.000
Id.	Construcciones Olasagasti	176 - 196	20 - 20	7 - 7	13 - 14	30.000
Id.	Gregorio Manzanedo	216 - 324	6 - 9	2 - 3	2 - 3	25.000
Totales					26 - 38	360.000

Número de viviendas, que por haber terminado las obras, han sido ofrecidas al alquiler en el mes de Diciembre

Propietario	Calle	Casa n.º	N.º vivienda	ALQUILER MENSUAL Pesetas
Miguel y F. Urien	Cabestreros	2	4	De 100 a 250 pesetas
Gervasia Silvestre	C. San Julián	s/n	4	Id. id.
José Sanz Nebreda	Mateo Cerezo	9	1	Id. id.
José Reguera	C. San Julián	s/n	6	Id. id.
Balbino Langa	C. San Julián	s/n	1	Id. id.
			16	

Fiscalía Provincial de la Vivienda

RESUMEN de la labor realizada durante el mes

Visitas de inspección a casas-viviendas (En la Capital)	138
Obras ordenadas	2
Cédulas de habitabilidad otorgadas	105
Obras que han originado	6
Proyectos de obras de nuevas construcciones autorizados	14
Proyectos de obras de nuevas construcciones denegados	—
Proyectos de obras de reforma autorizados	5
Proyectos de obras de reforma denegados	—
Valor de dichas obras	3.836.776'00 ptas.

ESTADISTICA DE ABASTOS

RESES SACRIFICADAS EN EL MATADERO PÚBLICO DE ESTA CIUDAD

en el mes de Diciembre

Día	VACUNO MAYOR		TERNERAS		CARNEROS		OVEJAS		CORDEROS		Corderos lechales		CABRÍO		CERDA	
	Cabezas	Peso en canal Kilos	Cabezas	Peso en canal Kilos	Cabezas	Peso en canal Kilos	abezas	Peso en canal Kilos	cabezas	Peso en canal kilos	abezas	Peso en canal Kilos	a bezas	Peso en canal Kilos	abezas	Peso en canal Kilos
1	11	1921	3	92			165	2147	27	242						
2																
3	29	5434	3	358	10	142	163	2038	78	674				1	162	
4	14	2837	4	183	7	115	108	1447	24	206						
5	16	2830			4	58	86	991	42	429						
6	11	2063	7	383			56	703	54	588					2	167
7	22	4259	9	393	15	219	133	1778	117	1166				1	107	
8	14	2745	5	216			138	1747	63	471						
9																
10	20	3873	2	161	1	24	94	1165	49	440						
11	17	3201	3	125			75	916	20	125						
12	14	3080	4	120	5	79	87	1040	29	241				3	284	
13	11	2175	2	56			82	885	4	23						
14	14	2957	7	209	4	62	168	2071						4	371	
15	12	2511	3	176	4	88	72	902	30	251						
16																
17	25	4979	1	46			99	1273	37	314						
18	10	1972	6	161			17	182	4	74				3	393	
19	18	4141	6	169										1	130	
20	16	3372	7	219			23	253	41	346				3	273	
21	19	4107	20	683			67	784	51	483				3	225	
22	20	4674	10	290	2	26	35	465	87	835				1	168	
23																
24	21	4289	8	507			55	596	15	172				2	168	
25																
26	32	7391	1	30			64	689	4	38						
27	17	3925					24	294	44	371						
28	24	5164	11	592			40	477	20	158				4	308	
29	23	4877	13	473			46	628	89	824				2	213	
30																
31	32	7056	12	366	10	140	69	770	12	118				2	207	
Totales..	462	95833	147	6008	62	953	1966	24241	931	8589				32	3008	

P E S C A D O

consumido en esta Ciudad durante el mes de Diciembre

DÍAS	PRIMER GRUPO Salmón y langostinos: kilos Langosta: piezas		SEGUNDO GRUPO Salmonete, lenguado, lubina, calamares, mero y angulas	TERCER GRUPO Percebes, quisquillas, cigalas, almejas y otros mariscos: k. Ostras: docenas		CUARTO GRUPO Congrio, merluza bonito y platusas	QUINTO GRUPO Sardinas, chicharros zapateros, besugos cucos, pajeles, jibias y otros similares
	Kilos	Uidades	Kilos	Kilos	docenas	Kilos	Kilos
1			40	96		1.300	6.980
2							
3			193	776	10	6.905	19.531
4			63	152		1.804	12.250
5			29	64		469	6.095
6			144	62		2.059	2.807
7	52					1.945	6.581
8							
9							
10		24	269	789	8	4.115	49.234
11			82	266		531	10.951
12			87	151		1.304	10.174
13				16		1.160	9.540
14			120	538		3.148	12.078
15							
16							
17	20		145	734		1.390	26.906
18			100	187		820	5.387
19			98	195		3.616	6.674
20	22		10	143	16	1.370	2.132
21			12	224		4.507	11.556
22							
23							
24		47	208	463		5.480	19.087
25							
26		91	57	644	92	4.911	8.615
27			40	32		4.440	1.524
28				64		196	6.904
29							
30		36		128		168	24.551
31							
Total ..	94	198	1.697	5.724		51.638	259.557

MERCADO DE GANADOS

Entradas de ganado durante el mes de Diciembre y precios en vivo

MERCADOS	BUEYES		TERNERAS			CERDOS		CARNEROS			OVEJAS			CORDEROS		
	Cabezas	PRECIO ARROBA		Cabezas	PRECIO KILO		Cabezas	PRECIO KILO		Cabezas	PRECIO KILO		Cabezas	PRECIO KILO		
		Ptas.	Cts.		Ptas.	Cts.		Ptas.	Cts.		Ptas.	Cts.		Ptas.	Cts.	Ptas.
7	90	67	22	9					310	6	450	4	50	400	5	
14	100	65	20	9					350	6	480	5	50	500	4	75
21	70	64	25	9	25				390	6	440	5		500	5	50
28	100	57	30	9	25				300	6	400	5	75	500	6	50

FRUTAS Y HORTALIZAS

Que tuvieron entrada directamente en los Mercados de Abastos de esta Capital, durante el mes de Diciembre, no contándose en estas cantidades las despachadas por los almacenistas:

ARTÍCULOS	KILOGRAMOS	ARTÍCULOS	KILOGRAMOS
FRUTAS		HORTALIZAS	
Castañas	11.721	Acelgas	7.161
Ciruelas (pasas)	1.147	Ajos	7.528
Higos	7.504	Calabacines	1.043
Limonos.	7.699	Cardos	3.692
Mandarinas	30.786	Cebollas	40.489
Manzanas	42.555	Coliflor	4.274
Naranjas	57.237	Espinacas	1.108
Nueces	1.456	Guindillas (secas)	4.180
Pasas	1.871	Lechugas y escarola	20.951
Peras	5.013	Melones	5.237
Piñones	2.940	Nabos	781
Plátanos	32.587	Remolacha	183
Uvas	12.139	Repollos	20.786
		Tomates	25.161
		Zanahorias	2.987

COSTE DE LA VIDA

ARTÍCULOS	Unidad del Mercado	PRECIOS REALES			ARTÍCULOS	Unidad del Mercado	PRECIOS REALES		
		Máximo	Mínimo	Mas corriente			Máximo	Mínimo	Mas corriente
ALIMENTACION									
Carne de vaca	Kilo	15,—	11,—	14,—	Zanahorias	Kilo	1,—	1,—	1,—
id. de ternera	>	25,—	18,—	24,—	Grellos	>	>	>	>
id. de carnero	>	15,—	12,—	14,—	Nabos	>	0,90	0,90	0,90
id. de cabra	>	14,—	12,—	13,—	Espárragos	>	2,—	2,—	2,—
id. de oveja	>	13,—	11,—	12,—	Remolacha	>	0,90	0,90	0,90
id. de cdro. lechales	>	24,—	24,—	24,—	Ajos	>	6,50	6,—	6,50
id. de gallina	Una	25,—	18,—	22,—	Pepino	>	>	>	>
id. de conejo	id.	28,—	14,—	25,—	Calabaza o calabacín	>	1,25	1,25	1,25
id. de cerdo	Kilo	>	>	>	Sal	>	0,60	0,50	0,60
Chorizos	>	40,—	26,—	25,—	Vinagre	Litro	2,—	1,60	1,80
Salchichas	>	16,—	15,—	16,—	Naranjas	Kilo	2,50	1,70	2,20
Jamón Limpio	>	59,—	45,—	47,—	Plátanos	>	5,—	4,—	4,50
Morcillas	>	12,—	10,—	11,—	Manzanas	>	3,50	2,80	3,—
Butifarra	>	36,—	36,—	36,—	Peras	>	5,—	4,—	4,50
Mortadela	>	36,—	36,—	36,—	Uvas	>	4,—	3,50	4,—
Mallorquina	>	36,—	36,—	36,—	Ciruelas	>	>	>	>
Catalana	>	36,—	36,—	36,—	Cerezas	>	>	>	>
Tocino	>	24,—	22,—	22,—	Avellanas	>	8,—	7,50	8,—
Lacón Codillos	>	29,—	29,—	29,—	Nueces	>	6,—	5,50	6,—
Manteca de cerdo	>	>	>	>	Higos secos	>	7,50	6,—	6,50
Manteca de vaca	>	21,—	21,—	21,—	Castañas secas	>	2,25	2,25	2,25
Unto o sebo	>	16,—	12,—	14,—	Almendras	>	14,—	12,—	13,—
Aceite	Litro	5,50	5,50	5,50	Pasas	>	10,—	7,—	8,—
Leche	>	1,50	1,50	1,50	Aceitunas	>	5,50	4,50	5,—
Huevos	docena	20,—	18,—	19,—	Limones	>	2,50	2,50	2,50
Bacalao	Kilo	10,—	10,—	10,—	Mermeladas 250 grs.	>	1,70	1,70	1,70
Sardinas	>	3,85	3,85	3,85	Queso duro	>	24,—	21,—	22,—
Boquerones o bocarte	>	3,25	3,25	3,25	Galletas	>	20,—	8,—	18,—
Merluza	>	9,60	8,—	9,—	Azúcar	>	5,50	5,50	5,50
Pescadilla	>	5,80	5,80	5,80	Café	>	25,50	25,50	25,50
Bonito	>	>	>	>	Malta	>	8,40	8,40	8,40
Besugo	>	7,—	6,50	7,—	Chocolate	Libra	3,60	3,60	3,60
Trucha	>	10,80	10,80	10,80	Vino común	Litro	4,—	2,50	3,—
Gallos	>	4,85	4,85	4,85	Vino dulce	>	3,50	2,50	3,—
Salmonetes	>	8,—	7,50	8,—	Cerveza	m. botella	2,—	2,—	2,—
Congrio	>	7,—	6,50	7,—	Sidra	Litro	2,50	2,50	2,50
Calamares	>	12,—	10,—	11,—	Gaseosa	Botella	0,60	0,50	0,60
Jurel	>	3,50	3,50	3,50	Chacolí	Litro	2,50	2,—	2,25
Almeja	>	10,—	6,50	8,—	Aguardiente	>	9,—	8,—	8,50
Sarda o caballa	>	4,50	4,50	4,50	Cofiac	Botella	24,—	20,—	22,—
Rape	>	8,—	7,—	7,50	Vino de Jerez	Litro	14,—	12,—	13,—
Anguinas	>	>	>	>	VESTIDO Y CALZADO				
Fanecas	>	2,85	2,85	2,85	Tela blanca y algodón	Metro	4,50	3,—	3,80
Rodaballo	>	5,—	4,50	4,75	Hilos	>	4,90	3,60	4,50
Pulpo	>	4,50	4,—	4,50	Driles	>	6,—	4,—	5,—
Sardina en lata 200 grs.	>	2,25	2,25	2,25	Tela de Mahón	>	6,—	4,—	5,—
Escabeche	>	20,—	12,—	18,—	Panas	>	11,—	9,—	10,—
Cangrejos de río	docena	>	>	>	Paños	>	101,60	35,—	70,—
Pan de trigo	Kilo	2,40	2,40	2,40	Mantas de cama	Una	190,50	50,—	100,—
Arroz	>	3,—	3,—	3,—	Crespón	Metro	20,—	12,—	18,—
Garbanzos	>	3,50	3,50	3,50	Boinas	Una	13,—	6,—	8,—
Patatas	>	0,85	0,85	0,85	Calcetines	Par	12,—	3,—	5,—
Judías blancas	>	3,80	3,80	3,80	Medias de algodón	>	6,50	4,—	5,—
Judías de color	>	3,80	3,80	3,80	Medias de lana	>	14,—	8,—	10,—
Lentejas	>	3,—	3,—	3,—	Medias de s. arficial	>	17,50	6,—	10,—
Almortas o guijas	>	>	>	>	Idem. de hilo	>	12,—	8,—	10,—
Habas verdes	>	>	>	>	Alpargatas	Par	9,40	4,—	7,—
Algarrobas	>	>	>	>	Medias suelas cuero	>	20,—	15,—	18,—
Pasta para sopa	>	5,—	5,—	5,—	Botas	>	95,—	50,—	70,—
Purés	>	4,—	4,—	4,—	Sandalias	>	55,—	40,—	42,50
Guisantes	>	>	>	>	Almadreñas	>	9,—	8,—	9,—
Tomate fresco	>	3,10	3,10	3,10	VIVIENDA				
Tomate en conserva	Lata	1,85	1,85	1,85	Alquiler de casa de obrero algo calificado.	Mes	70,—	50,—	60,—
Pimiento de secadero	>	>	>	>	Idem de clase media	>	70,—	50,—	60,—
Pimiento en conserva	Lata	3,—	3,—	3,—	poco acomodada	>	250,—	150,—	200,—
Cebollas	Kilo	1,10	1,—	1,—	Idem clase media acomodada	>	>	>	>
Puerros	>	1,25	1,25	1,25	GASTOS DE CASA				
Coles	>	1,—	1,—	1,—	Leña	Kilo	0,30	0,15	0,25
Repollo	>	1,—	1,—	1,—					
Coliflor	>	1,60	1,60	1,60					
Acelgas	>	0,90	0,90	0,90					
Lechuga o escarola	>	1,—	1,—	1,—					
Alcachofas	>	2,25	2,25	2,25					
Borrajas	>	1,—	1,—	1,—					
Cardo	>	1,25	1,25	1,25					
Judías verdes	>	>	>	>					

ARTÍCULOS	Unidad del Mercado	PRECIOS REALES			ARTÍCULOS	Unidad del Mercado	PRECIOS REALES		
		Máximo	Mínimo	Más corriente			Máximo	Mínimo	Más corriente
Sarmiento	Kilo	0,20	0,15	0,20	Loza	Plato	2,25	1,-	1,50
Paja	»	0,40	0,30	0,30	Cristalería	Vaso	2,50	1,-	1,50
Piñas	Ciento	3,50	3,50	3,50	Cubiertos	Par	8,50	2,50	4,-
Carbón vegetal	Kilo	0,60	0,60	0,60	Baterías aluminio		300,-	150,-	200,-
Antracita	»	0,27	0,27	0,27	Baterías porcelana		400,-	200,-	300,-
Hulla	»	0,25	0,25	0,25	Escoba	Escoba	1,-	0,80	0,90
Lignito	»	»	»	»	GASTOS GENERALES				
Cok	»	»	»	»	Tranvía o autobús	Viaje	0,50	0,15	0,25
Gasolina	»	5,-	2,-	2,-	Ferrocarril				
Petróleo	Litro	2,40	2,40	2,40	Cine	Entrada	5,50	1,-	3,-
Carburo		2,10	2,10	2,10	Tabaco	»	7,15	1,-	1,85
Gas	»	»	»	»	Periódico	Uno	1,-	0,40	0,40
Alcohol de quemar		9,35	9,35	9,35	Sellos	»	5,-	0,05	0,40
Fluido eléctrico	Kilowatio	2,50	0,20	0,80	Sanidad (v. o iguala)	»	15,-	5,-	10,-
Velas		9,20	3,-	3,-	Peluquería	Servicio	3,25	3,-	3,-
Agua	Metro 3	0,50	0,30	0,30	Café	Taza	1,40	0,70	0,70
Jabón	Kilo	3,30	3,30	3,30	Enseñanza	Mensual	40,-	10,-	25,-
Lejía	Botella	0,60	0,60	0,60					

Alimentos racionados, suministrados por la Delegación de Abastecimientos y Transportes. — Diciembre, 1945

ARTÍCULOS	Ración por persona	Cantidad distribuida	Precio venta
	Gramos	Kilos	Kilo
Aceite.	1.000	56.306	5,50
Miubias	300	17.860	4,00
Azúcar	700	4.126	5,50
Arroz	200	11.620	3,00
Café (1 ^a 2. ^a y 3. ^a categoría)	200 y 55	3.280	25,50
Chocolate	100	5.140	10,00
Garbanzos	400	25.310	3,50
Jabón	200	12.960	4,00
Lentejas	200	11.930	2,50
Pasta para sopa	100	6.150	5,00
Patatas	8.000	333.550	0,78
Leche condensada	7 botes	6.860 b.	4,00 bote
Pan	3100 3720 4650	3 990 Qms	0,35 pieza

El número total de raciones censadas durante el mes, fué de 66 540

MOVIMIENTO DE BIBLIOTECAS

BIBLIOTECAS	Número de lectores	Volúmenes pedidos	CLASIFICACIÓN DE LAS OBRAS POR MATERIAS										
			Obras Generales	Filosofía y Religión	Derecho y Ciencias Sociales	Filología y Lingüística	Ciencias Puras	Ciencias Aplicadas	Bellas Artes y Deportes	Literatura	Historia	Geografía	Revistas y periódicos
Pública de Burgos	1.397	1.397	499	118	14	53	104	46	1	409	95	58	4
Popular Municipal	556	589	14	37	»	2	21	4	39	299	78	69	11
Técnica Municipal	10	22	»	»	6	»	»	»	»	»	»	»	18
Instituto de Enseñanza Media	26	43	»	2	1	3	»	»	»	13	4	2	20
Cámara de Comercio	47	63	6	»	27	»	»	»	»	»	»	10	20
Salón de Recreo	5.574	5.793	621	17	142	78	156	94	224	1.936	135	49	2.216
Círculo de la Unión	6.550	6.900	502	95	230	230	140	80	120	2.010	203	70	3.150

ESTADISTICA del ganado existente en este Municipio en 31 de Diciembre de 1945, con indicación de las Altas y Bajas ocurridas en el mes

Clase de animales		Existencias anteriores	Altas	Bajas	Quedan	Clase de animales		Existencias anteriores	Altas	Bajas	Quedan
VACUNO						LANAR					
DE TRABAJO	Sementales.					Sementales	39				39
	Bueyes	295			295	Ovejas	5.407				5.407
	Vacas	71			71	Carneros	99				99
	Hasta 3 años } Machos	22			22	Hasta 1 año } Machos	121				121
	} Hembras	2			2	} Hembras	77				77
Total.	390			390	Total.	5.743				5.743	
DE LECHE	Sementales.	22			22	CABRIO					
	Vacas	1.241	5	10	1.236	Sementales.					
	Machos hasta 18 meses	17			17	Cabras	4				4
	Hembras hasta 3 años .	138		2	136	Machos					
Total.	1.418	5	12	1.411	Hasta 1 año } Machos						
APTITUDES MIXTAS	Sementales.					} Hembras					
	Bueyes					Total.	4				4
	Vacas					PORCINO					
Hasta 3 años } Machos					Verracos	2				2	
} Hembras					Cerdas de cría	71				71	
Total.					Crías hasta 3 meses	375				375	
Total general vacuno	1.808	5	12	1.801	Cerdos en general	123				123	
						Total.	571				571
CABALLAR						GALLINACEAS					
Sementales.					Gallos	778	22	4			796
Yeguas	134			134	Gallinas	30.679	415				31.094
Caballos	341	1		342	Pollos y pollas	5.450	40	170			5.320
Hasta 3 años } Machos	52			52	Total.	36.907	477	174			37.210
} Hembras	20			20	PALOMAS						
Total.	547	1		548	Pares de cría	777					777
MULAR						Pichones	11				11
Mulos	124			124	Total.	1.565					1.565
Mulas	86			86	CONEJOS						
Hasta 3 años } Machos	8			8	Machos de cría	57				57	
} Hembras	10			10	Hembras de cría	254				254	
Total.	228			228	Conejos en general	852				852	
ASNAL						Total.	1.163				1.163
Sementales.	1			1	COLMENAS						
Burros	40			40	Fijistas	5				5	
Burras	93		1	92	Movilistas	17				17	
Hasta 3 años } Machos					Total.	22				22	
} Hembras											
Total.	134		1	133							

ESTADISTICA ECONOMICA

CAJA DE AHORROS del Circulo Católico de Obreros de Burgos

AÑO 1945

MES DE DICIEMBRE

SECCIÓN DE AHORRO

OPERACIONES EFECTUADAS

Clase de impción.	Interés %	IMPOSICIONES				REINTEGROS				DIFERENCIA		SALDOS			
		Nuevas	Sucesivas	Total	Pesetas	Totales	A cuenta	Total	Pesetas	Imponentes	Pesetas	Imponentes		Pesetas	
												Anterior	Total	Anterior	TOTAL
Cts ctes.	1	23	23	117,776,40	20	20	146,446,30	+ 3	- 28.669,90	20	20	209.240,48	180.570,58		
Libretas	2	65	624	767 086,14	15	245	469.621,10	+ 429	+ 297.465,04	9.493	9.543	14.381.533,56	14.678.998,60		
6 meses	2,2				2	2	3.400,—	- 2	- 3.400,—	67	65	188.969,40	185.569,40		
Un año	3	28	28	266.400,—	28	28	110.750,—		+ 155.650,—	1.906	1.906	9.268.460,88	9.424.110,88		
Totales		93	647	1.151.262,54	45	265	730.217,40		+ 421.045,14	11.486	11.534	24.048 204,32	24.469.249,46		
											Intereses acumulados a cuentas corrientes		892,19 Ptas.		140.004,43
											id. id. a libretas		139.302,24 Ptas		
											Saldo a fin de mes				24 609.343,89

MOVIMIENTO DE INTERESES DE IMPOSICIONES A PLAZOS

Clase de imposición	ACREDITADOS			LIQUIDADOS			Saldo a favor de imponentes	
	anteriores	en el mes	Total	Pagados	Descontados	Total		
	Pesetas	Pesetas	Pesetas	N.º	Pesetas	Pesetas		
6 meses	3.115,11		3.115,11	5	207,50	13,08	220,58	2 894,53
Un año	206 428,34	138,69	206 567,03	123	19 701,85	250,71	19 952,56	186 614,47
Total	209 543,45	138,69	209 682 14	128	19 909,35	263,79	20.173,14	189.509,00

MOVIMIENTO DE IMONENTES, POR CLASES

CLASE		Existencia anterior	Han Ingresado	Han cesado	Existencia
Menores de 14 años	Varones	1.614	5	5	1.614
	Hembras	1.548	4	1	1.551
Dedicadas a las labores de su casa	Solteras	1.920	13	7	1.926
	Casadas	440	1	2	439
	Viudas	750	4	8	746
Sirvientes	Varones	46			46
	Hembras	505	1	3	503
Jornaleros y Artesanos		1.507	10	2	1.515
Empleados		425	12	8	429
Militares	Graduados	202	2		204
	No graduados	66	1		67
Abogados		32	2		34
Médicos y Farmacéuticos		61	1		62
Sacerdotes		620	3	3	620
Maestros		123	1		124
Estudiantes		93		1	92
Comerciantes e industriales		510	19	2	527
Dependientes de Comercio		103			103
Entidades		244			244
Otras varias clases		677	14	3	688
		11.486	93	45	11.534

SECCIÓN DE PRÉSTAMOS GENERALES

OPERACIONES EFECTUADAS

CLASE	Préstamos					Sacos		Devoluciones		Saldo s			Intereses cobrados		
	Anteriores	Del mes	Total	Canceladas	Saldo	N.º	Pesetas	N.º	Pesetas	anterior	Del mes	Total	Del mes	Anterior	Total
										Pesetas	Pesetas	Pesetas	Pesetas	Pesetas	Pesetas
A	80	2	82	>	82	26	1.065.402,55	17	840.400,-	5.706.955,45	+225.002,55	5.931.958,-	68.760,68	154.991,02	223.751,70
B	>	>	>	>	>	>	>	>	>	>	>	>	>	>	>
C	1	1	2	>	2	1	13.000,-	>	>	2.000,-	+13.000,-	15.000,-	59,38	296,-	355,38
D	1	2	3	1	2	2	50.000,-	1	3.000,-	3.000,-	+47.000,-	50.000,-	89,17	>	89,17
E	31	2	33	1	32	8	15.600,-	6	39.500,-	232.015,09	-23.900,-	208.115,09	4.007,39	5.746,91	9.754,30
F	1	>	1	>	1	>	>	>	8.000,-	35.000,-	-8.000,-	27.000,-	1.886,67	>	1.886,67
G	1	>	1	>	1	>	>	>	>	48.528,-	>	48.528,-	>	2.101,20	2.101,20
Total.	115	7	122	2	120	37	1.144.002,55	25	890.900,-	6.027.498,54	+253.102,55	6.280.601,09	74.303,29	163.135,13	237.438,42

NOTA.—A) Préstamos Hipotecarios.—B) Sobre prenda sin desplazar.—C) Sobre Valores.—D) Sobre Imposiciones de Ahorro.—E) Personales.—F) Corporativos.—G) Agrícolas (Ley 5-11-1940).

Caja de Ahorros Municipal de Burgos

Estado de las Operaciones de Ahorro, correspondientes al mes de Diciembre de 1945

CLASE DE AHORRO	OPERACIONES EN EL MES				Número de imponentes en fin de mes	Saldo de Imposiciones en fin de mes Pesetas
	IMPOSICIONES		REINTEGROS			
	Número	Pesetas	Número	Pesetas		
Libretas ordinarias	2.404	4.141.354,30	1.110	2.345.567,55	22.447	57.226.945,18
Imposiciones a plazo año	130	1.033.757,-	50	452.592,-	3.847	29.174.183,45
Imposiciones semestrales			1	16.500,-	32	267.980,-
Cuentas corrientes a la vista	74	857.508,51	81	631.725,75	181	1.516.507,36
Ahorro escolar	1.238	11.340,60	26	1.944,39	3.863	237.046,32
Libretas especiales						
Libretas al portador						
TOTALES	3.846	6.043.990,41	1.268	3.448.329,69	30.370	88.422.662,31

INTERESES ACUMULADOS

Libretas ordinarias	514.134,49
Cuentas corrientes a la vista	5.422,54
Ahorro escolar	7.119,05
TOTAL	526.676,08

CAJA POSTAL

IMPOSICIONES

REINTEGROS

Número	Pesetas	Número	Pesetas
1.479	95.592,35	238	77.161,66

CIRCULACION DE DINERO. GIROS

Postal . . .	Recibidos, 8 879 - Pesetas	1.259.656,09
	Expedidos 10.858 - .	2 098 779,85
Telegráfico . . .	Recibidos 2 841 - .	465 374,36
	Expedidos 1.655 - .	436.801,97

COTIZACIONES DE VALORES

de Empresas, Sociedades y Corporaciones de la Ciudad de Burgos, durante el mes de Diciembre de 1945

CLASE DE VALORES	ANTERIOR	CAMBIOS DURANTE EL MES
OBLIGACIONES		
Ayuntamiento de Burgos 4 por 100	85,—	86 (6-19)
Ayuntamiento de Burgos 5 por 100	101,—	102 (5-14)
Compañía de Aguas de Burgos 4 por 100	102,—	
Círculo de la Unión de Burgos 4 por 100	102,—	
Electra de Burgos 5 y medio por 100 1940	105,—	
Electra de Burgos 5 y medio por 100 E 1945	103,25	
ACCIONES		
Compañía de Aguas de Burgos	220,—	220 (11)
Electra de Burgos, S. A.	167,—	
El Porvenir de Burgos, S. A.	265,—	
Sociedad Española de Seda Artificial	170,—	178 (1)

VALORES QUE HAN SIDO NEGOCIADOS

durante el mes de Diciembre de 1945, en el término municipal de Burgos

	PESETAS	
	Nominales	Efectivas
Fondos Públicos	2 037 500	2 005 220,25
Acciones	591 500	569 415,00
Obligaciones y demás valores de renta fija	1 041 000	1 072 411,50
TOTAL PESETAS	3 670 000	3 647 046,75

Estado demostrativo de la recaudación de Arbitrios en el Ayuntamiento de Burgos durante el mes de Diciembre de 1945

DETALLE	RESULTAS	EJERCICIO ACTUAL	RECAUDACIÓN TOTAL
	Pesetas	Pesetas	Pesetas
Aprovechamiento de pastos	»	»	»
Insuficiente altura de edificios	»	10.879,87	10.879,87
Contribuciones especiales, aceras	30,—	19.526,79	19.556,74
Degüello de reses, escarpías, etc.	»	18.707,65	18.707,65
Escudo y otros distintivos	»	14,—	14,—
Reconocimiento de pescados	»	25.868,05	25.868,05
Vigilancia de establecimientos	»	728,60	728,60
Licencias para construir	»	8.383,10	8.383,10
Apertura de establecimientos	»	9.978,—	9.978,—
Recogida de basuras	51,—	725,22	776,22
Reconocimientos sanitario de alimentos	834,—	29.425,26	30.259,26
Conducción de cadáveres.	»	30,—	30,—
Reconocimiento de cerdos	»	68,—	68,—
Mercado de ganados	»	5.434,42	5.434,42
Servicios de alcantarillado	»	10.806,64	10.806,64
Servicios de extinción de incendios.	»	1.142,—	1.142,—
Cement Municipal. Enterramientos y renovaciones	»	5.027,—	5.027,—
Casa de socorro	»	862,60	862,60
Aprovechamientos de aguas	»	1.819,70	1.819,70
Carga y descarga de mercancías	»	5.826,25	5.826,25
Fomento de turismo	2.175,—	»	2.175,—
Servicios del Depósito Administrativo	»	15.443,37	15.443,37
Obras abusivas	104,10	634,38	738,48
Subsuelo, suelo y vuelo	»	325,—	325,—
Apertura de zanjas	»	7.919,—	7.919,—
Idem, indemnizaciones por pavimento	»	10.114,98	10.114,98
Entrada de carruajes	50,—	3.183,—	3.233,—
Mesas y veladores	»	3.750,—	3.750,—
Puertas que abren al exterior	»	200,—	200,—
Cerramientos de sepulturas	»	1.253,—	1.253,—
Puestos de venta	»	8.985,85	8.985,85
Multas	»	90,—	90,—
Rodaje o arrastre	»	4.686,10	4.686,10
Tránsito de perros	60,—	98,—	158,—
Industrias ambulantes	»	1.307,25	1.307,25
Letreros, carteles, anuncios, etc.	»	652,69	652,69
Alquiler de efectos	»	34,—	34,—
Lavaderos cubiertos	»	158,30	158,30
Evacuatorios subterráneos	»	480,—	480,—
Casinos y círculos de recreo	»	5.000,—	5.000,—
Carruajes de lujo	»	24,—	24,—
Solares sin edificar	»	426,81	426,81
Plus-valía	73.103,49	21.928,08	95.031,57
Circulación de carruajes de lujo y bicicletas	»	115,—	115,—
Bebidas espirituosas y alcoholes	»	58.296,70	56.296,70
Carnes y volatería	»	63.128,15	63.128,15
Tránsitos	»	795,—	795,—
Inquilinatos	430,16	39.539,29	39.969,45
Pompas fúnebres	»	1.720,—	1.720,—
Conciertos zona libre	10,—	5.840,75	5.850,75
Renta locales edificio Teatro	»	784,40	784,40
» eventuales	»	926,30	926,30
» locales Plaza de Toros	»	266,66	266,66
TOTAL.	76.847,75	413.359,16	490.206,91

SERVICIOS VARIOS

TALLERES MUNICIPALES

Trabajo desarrollado en los mismos durante el mes de Diciembre

CLASE DE TRABAJO	TRABAJOS DISPUESTOS	TERMINALOS	HORAS DE TRABAJO INVERTIDAS
Aserrado de madera	1	1	384
Carpintería	11	16	1.568
Carretería	1	1	512
Fontanería	20	27	840
Herrería	11	8	1.024
Pintura	5	7	520
Taller Mecánico	1	1	192

**Servicios prestados por la Guardia Municipal
durante el mes de Diciembre**

DETENCIONES

Por heridas	14
Por hurto, robo y sospechas	1
Por desacato	1
Por escándalo	1
Por cometer actos deshonestos	1
Por implorar la caridad	18
Por sospechosos e indocumentados	1

CRIATURAS EXTRAVIADAS

Niños	2
Niñas	1

Denunciados por infracción de las Ordenanzas MunicipalesBandos de buen Gobierno y Código de circulación

<u>AUXILIOS</u>			
A varias Autoridades	1	Personas	354
A particulares	1	Automóviles	54
En Farmacias	1	Bicicletas	115
En la Casa de Socorro	180	Carros y coches	243
En caso de incendios	4	A dueños de perros	21
Mordedura de perros	3	Industriales por faltas de peso	11
Mordedura de gatos	1		

Quinielas de fútbol a beneficio del Hospital de San Juan y Casa Refugio

Mes de Diciembre

Quinielas vendidas	1.º premio	2.º premio	3.º premio	4.º premio	Beneficio bruto
10.680	3 723,75	2 043,45	627 00	53,80	4.272,10

Servicio contra incendios

Servicios prestados por el Cuerpo de Bomberos durante
el mes de Diciembre de 1945

DECENAS	INCENDIOS		
	Chimeneas	Conato de incendios	Incendios
Primera			
Segunda	2	2	1
Tercera			1
Totales	2	2	2

Resumen de los kilómetros recorridos por el servicio de carruajes de tracción mecánica propiedad del Excmo. Ayuntamiento en el mes de Diciembre

Día	Kilómts.	Día	Kilómts.	Día	Kilómts.
1	142	12	147	23	131
2	347	13	125	24	117
3	137	14	257	25	137
4	137	15	574	26	125
5	167	16	132	27	397
6	145	17	117	28	417
7	172	18	182	29	137
8	585	19	122	30	143
9	140	20	150	31	122
10	163	21	167		
11	137	22	132		

Total kilómetros en el mes: 6 103

Horario de la llegada y salida de los coches de línea a esta Ciudad

LÍNEAS	HORARIO		LÍNEAS	HORARIO	
	Llegada	Salida		Llegada	Salida
Aguilar de Campoo	10,00	16,15	Poza de la Sal.	10,00	16,45
Aranda de Duero	10 y 17	8 y 17	Quintana del Pidio	9,30	17,00
Arenillas del Riopisuerga	10,30	16,30	Regumiel de la Sierra	9,30	16,15
Arija	9,30	16,00	Roa de Duero	9,30	16,30
Barbadillo de Herreros	10,30	16,30	San Sebastián.		
Espinosa de los Monteros	9,45	16,45	Santander	13,00	8,00
Fresneda de la Sierra	9,30	16,45	Sto. Domingo de la Calzada	10,30	16,00
Grijalba-Sasamón.	10,00	16,45	Santo Domingo de Silos	10,30	16,15
Huerta de Arriba	9,45	16,15	Tordómar	10,15	17,15
Madrid	13,00	13,30	Tórtoles de Esgueva	10,45	16,00
Melgar de Fernamental	10,15	17,15	Villadiego-Alar del Rey	10,15	16,00
Palencia	10,30	17,00	Villamayor de los Montes	10,00	17,15
Pédrosa del Príncipe	10,15	17,00			

VEHÍCULOS MATRICULADOS DURANTE EL MES DE DICIEMBRE

CON MOTOR MECÁNICO					DE TRACCIÓN ANIMAL				
Número matrícula	CLASE	H. P.	SERVICIO	MARCA	Número de matrícula	Número de ruedas	CABALLERÍAS		SERVICIO
							Mayores	Menores	
8U-3317	Camión	25	Transporte	Ford	1630	2	1	»	Transporte
8U-3318	Motocicleta	1,25	Turismo	S. S. S. Valsalst			»	»	
							»	»	
							»	»	
							»	»	

Bicicletas matriculadas durante el mes de Diciembre: 3

SERVICIOS URBANOS

Durante el mes de Diciembre no circularon autobuses.

Han prestado servicio de parada 36 coches taxímetros.

Estado-resumen estadístico de SALIDA de viajeros de la Estación de Autobuses de Burgos correspondiente a las líneas de Automóviles que parten de esta Capital. - Mes de Diciembre de 1945

DENOMINACIÓN DE LAS LINEAS	D I A S																															Sumas mensual
	1	2	3	4	5	6	7	8	9	10	11	12	13	14	15	16	17	18	19	20	21	22	23	24	25	26	27	28	29	30	31	
Aguilar de Campóo-Burgos	31		27	22	32	35	39		34	30	37	24	29	36	31	33	14	32	36	38	50	18	26	38	40	40	772					
Aranda de Duero-Burgos (mañana)	46		51	47	50	49	51	52	40	48	52	45	30	52	50	44	46	47	46	53	49	37	27	34	48	50	35	1.179				
Aranda de Duero Burgos (tarde)																																
Arenillas de Ropisuerga-Burgos	29		30	18		28	32		19	17		13	16	24	22	9	24	24			27		16	25	28	30	431					
Barbadillo de Herreros-Burgos.	31		13	20	36		37		17	18	26	35	26	36	36	16	30	43	41	41	41	33	31	24	32	586						
Burgos-Cilleruelo Bezana				17		25				20		12				28							23				125					
Espinosa de los Monteros-Burgos																																
Fresneda Burgos	31		28		28		31		28		29		28	28	28		30	28	29	29	28	29	29	32	32	29	496					
Huerta de Arriba-Burgos	21		25		8		34		16		18		30		17		24			44	20				33	21	312					
Burgos-Lerma-Roa e Hijuelas																																
Melgar de Fernamental-Burgos	31		27	22	32	35	39		34	30	37	24	29	36	31	33	14	32	36	38	50	18	26	38	40	40	772					
Burgos-Ontaneda	25			31		27		27		24		21		17		30		32		34		12	19		33		332					
Palencia-Burgos																																
Pedrosa del Príncipe-Burgos	34		37	23	35	37	35	22	29	20	28	25	32	26	26	27	21	30	39	45	40	27	32	36	31	38	775					
Poza de la Sal-Burgos	25		34	27	27	20	26		31	24	19	20	23	32	29	23	18	25	41	59	49	19	33	31	28	36	699					
Regumiel de la Sierra-Burgos	38		71	30		68	43		39	28		36	26	30	30	30		40	29	47	37		25	31	43	33	754					
Roa de Duero-Burgos					20		37																					57				
Burgos-Santo Domingo de Silos																																
Burgos-Sasamón	28		25	26	22	25	41		28	25	16	24	34	33	24	33	15	25	37	66	61	12	27	36	35	51	749					
Santo Domingo de la Calzada-Burgos																																
San Sebastián Madrid	44			42		44		39		40		42		44		35		41		44		40		44		44		543				
Tordómar-Burgos	34		27	28		29	28		26	26	7	23	26	27	26	28	28	27	28	28			26	28	27	26	26	553				
Tórtolas de Esgueva-Burgos	27		25	26		26	26		19	27		24	26		27	25	28		33	33	27		23		26	27	442					
Burgos-Villadiego (Alar)			27	40	25	37	43		33	29		32	25	33	29	38	10	36	45	44	40		35	44	34	41	755					
Burgos-Villadiego	40		20	20	22	22	33	38	21	25	42	18	30	27		17	27	21	33	77	30		25	36	34	35	693					
Villamayor de los Montes-Burgos	30			25		20	39		40		40	25	36	41		36		26	37	40			23	20	39		477					
SUMAS DIARIAS	545		467	464	337	527	614	178	414	471	311	408	425	542	407	485	277	467	501	760	549	89	218	437	474	621	514	11.502				

Estado-resumen estadístico de ENTRADA de viajeros en la Estación de Autobuses de Burgos correspondiente a las líneas de automóviles que afluyen a esta Capital. - Mes de Diciembre de 1945

DENOMINACIÓN DE LAS LÍNEAS	D I A S																															Sumas mensual
	1	2	3	4	5	6	7	8	9	10	11	12	13	14	15	16	17	18	19	20	21	22	23	24	25	26	27	28	29	30	31	
Aguilar de Campóo-Burgos	35	38	40	45	45	47	27	50	44	42	42	30	35	42	38	42	45	42	45	42	40	45	44	38	36	41	38	38	35	1.008		
Aranda de Duero-Burgos (mañana)	43	48	36	44	42	22	24	42	37	26	26	52	24	47	43	19	31	50	50	50	50	44	23	7	50	45	42	45	35	971		
Aranda de Duero-Burgos (tarde)	35	26	15	34	33	30	30	35	11	11	11	23	25	31	27	11	11	28	28	28	28	28	27	27	11	11	29	24	18	471		
Arenillas de Ríopisuegra-Burgos	25	30	13	29	29	30	30	22	13	14	14	8	25	15	25	4	17	17	21	21	21	33	23	33	33	33	21	20	30	443		
Barbadillo de Herreros-Burgos	»	»	»	22	19	19	»	»	13	»	»	»	»	»	»	16	»	30	»	»	»	»	»	»	»	»	»	»	»	108		
Burgos-Cilleruelo Bezana	»	»	»	»	»	»	»	»	»	»	»	»	»	»	»	»	»	»	»	»	»	»	»	»	»	»	»	»	»	»		
Burgos-Ontaneda	»	»	»	»	»	»	»	»	»	»	»	»	»	»	»	»	»	»	»	»	»	»	»	»	»	»	»	»	»	»		
Espinosa de los Monteros-Burgos	29	28	28	25	25	28	28	27	27	27	27	27	28	17	27	27	27	27	27	27	27	31	24	24	29	29	28	35	26	463		
Fresneda-Burgos	22	29	29	17	17	24	24	21	21	29	29	29	25	25	30	30	30	30	30	30	30	27	22	22	22	22	31	31	30	322		
Huerta de Arriba-Burgos	»	»	»	»	»	»	»	»	»	»	»	»	»	»	»	»	»	»	»	»	»	»	»	»	»	»	»	»	»	»		
Burgos Lerma-Rca e Hijuelas	28	39	33	38	30	35	35	50	29	19	19	24	27	34	38	26	15	30	36	36	36	52	45	45	18	30	38	23	41	778		
Melga: de Femenal-Burgos	»	»	»	»	»	»	»	»	»	»	»	»	»	»	»	»	»	»	»	»	»	»	»	»	»	»	»	»	»	»		
Burgos-Ontaneda	»	»	»	»	»	»	»	»	»	»	»	»	»	»	»	»	»	»	»	»	»	»	»	»	»	»	»	»	»	»		
Palencia-Burgos	»	»	»	»	»	»	»	»	»	»	»	»	»	»	»	»	»	»	»	»	»	»	»	»	»	»	»	»	»	»		
Pedrosa del Príncipe-Burgos	26	26	24	20	28	36	34	42	17	34	34	50	31	21	19	22	19	32	36	36	41	39	39	39	30	36	32	34	767			
Poza de la Sal Burgos	16	22	24	22	22	17	15	23	15	15	15	14	32	23	31	18	16	23	24	24	40	51	51	19	19	10	28	28	21	547		
Regumiel de la Sierra-Burgos	39	78	43	67	67	21	21	76	19	19	19	36	6	23	30	34	34	34	44	44	68	27	27	27	43	35	37	35	795			
Roa de Duero Burgos	»	»	»	»	»	»	»	»	»	»	»	»	»	»	»	»	»	»	»	»	»	»	»	»	»	»	»	»	»	»		
Burgos-Santo Domingo de Silos	»	»	»	»	»	»	»	»	»	»	»	»	»	»	»	»	»	»	»	»	»	»	»	»	»	»	»	»	»	»		
Burgos-Sasamón	12	22	25	18	18	29	31	40	33	16	16	23	38	13	29	28	11	25	29	29	44	43	43	17	33	27	28	42	656			
S.º Domingo de la Calzada-Burgos	»	»	»	»	»	»	»	»	»	»	»	»	»	»	»	»	»	»	»	»	»	»	»	»	»	»	»	»	»	»		
Sar. Sebastián-Madrid	»	»	»	»	»	»	»	»	»	»	»	»	»	»	»	»	»	»	»	»	»	»	»	»	»	»	»	»	»	»		
Tordómar-Burgos	24	26	36	37	37	27	27	29	29	41	41	17	18	27	43	26	25	21	26	28	44	44	44	44	44	44	40	39	517			
Tórtoles de Esgueva-Burgos	22	25	22	22	22	18	17	18	20	26	26	17	17	23	27	19	19	25	24	26	28	28	18	18	25	29	32	22	527			
Burgos-Villadiego (Alar)	»	»	»	»	»	»	»	»	»	»	»	»	»	»	»	»	»	»	»	»	»	»	»	»	»	»	»	»	»	»		
Burgos-Villadiego	46	83	42	44	41	43	30	29	44	44	44	15	22	19	40	59	43	19	55	40	40	51	31	31	38	33	47	33	857			
Villamayor de los Montes-Burgos	20	»	»	»	»	»	»	»	»	»	»	»	»	»	»	»	»	»	»	»	»	»	»	»	»	»	»	»	»	»		
SUMAS DIARIAS	422	640	453	420	484	548	99	597	395	337	370	442	435	494	361	355	429	576	613	506	7	342	383	516	480	548	11.252					

Total sumas mensuales de entrada de viajeros 11.252
 Total sumas mensuales de salida de viajeros 11.502
 TOTAL MOVIMIENTO DE VIAJEROS 22.754
 Billetes de andén expedidos: 10.120

Estado-resumen estadístico de SALIDA de equipajes y encargos en kilos de la Estación de Autobuses de Burgos correspondiente a las líneas de automóviles que parten de esta Capital. - Mes de Diciembre de 1945

DENOMINACIÓN DE LAS LÍNEAS	D I A S																															Sumas mensuales
	1	2	3	4	5	6	7	8	9	10	11	12	13	14	15	16	17	18	19	20	21	22	23	24	25	26	27	28	29	30	31	
Aguilar de Campó-Burgos .	164	343	112	232	371	262	35	204	402	264	321	217	181	333	285	147	160	510	880	409	»	190	246	572	352	309	7.501					
Aranda de Duero-Burgos (mañana)	291	243	305	169	202	535	425	119	337	360	197	172	198	211	129	209	274	404	500	556	201	6	1852	67	413	157	7.065					
Aranda de Duero-Burgos (tarde)	»	»	»	»	»	»	»	»	»	»	»	»	»	»	»	»	»	»	»	»	»	»	»	»	»	»	»	»	»	»		
Arenillas de Riopisuerga-Burgos	115	677	138	»	52	57	»	558	422	»	407	197	90	17	»	110	»	22	»	188	»	»	»	23	210	6	2.702					
Barbadillo de Herreros-Burgos	71	169	135	265	»	391	»	219	101	200	»	163	78	71	34	96	»	145	226	256	»	28	281	224	123	3.276						
Burgos-Cilleruelo Bezana .	»	»	83	»	»	118	»	»	95	»	86	»	»	»	90	»	214	»	»	»	»	»	119	»	»	»	805					
Espinosa de los Monteros-Burgos	»	»	»	»	»	»	»	»	»	»	»	»	»	»	»	»	»	»	»	»	»	»	»	»	»	»	»	»	»	»		
Fresneda Burgos.	156	75	»	86	»	247	»	98	»	146	67	»	121	77	»	158	»	220	201	243	»	45	»	333	81	72	2.426					
Huerta de Arriba-Burgos .	48	54	»	13	»	112	»	17	»	48	»	»	134	23	»	25	»	»	94	313	»	»	»	»	110	120	1.111					
Burgos Lerma-Rca e Hijuelas.	»	»	»	»	»	»	»	»	»	»	»	»	»	»	»	»	»	»	»	»	»	»	»	»	»	»	»	»	»	»		
Melga de Fernamental-Burgos	398	66	106	117	301	185	»	45	275	47	99	105	87	154	87	127	127	264	185	360	»	29	344	80	144	150	3.882					
Burgos-Ontaneda	247	»	204	»	249	»	138	»	27	»	106	»	108	»	208	»	252	»	310	»	»	20	101	»	321	»	2.291					
Palencia-Burgos.	»	»	»	»	»	»	»	»	»	»	»	»	»	»	»	»	»	»	»	»	»	»	»	»	»	»	»	»	»	»		
Pedrosa del Príncipe-Burgos .	727	291	351	1034	155	678	37	471	576	1212	317	190	765	221	147	176	1515	427	652	997	»	95	242	619	780	160	12.835					
Poza de la Sal-Burgos	117	92	195	106	166	240	»	205	90	43	214	421	329	184	134	75	105	151	149	539	»	213	59	212	188	163	4.390					
Regumiel de la Sierra-Burgos.	19	146	109	»	294	181	»	132	191	»	79	134	33	71	102	»	78	258	225	87	»	»	165	277	134	83	2.798					
Roa de Duero Burgos	»	»	»	106	»	249	»	»	»	»	»	»	»	»	»	»	»	»	»	»	»	»	»	»	»	»	335					
Burgos-Santo Domingo de Silos	»	»	»	»	»	»	»	»	»	»	»	»	»	»	»	»	»	»	»	»	»	»	»	»	»	»	»	»	»	»		
Burgos-Sasamón.	292	40	63	25	21	197	»	176	63	68	31	119	17	126	81	25	208	68	217	331	»	9	35	156	265	223	2.856					
S.º Domingo de la Calzada-Burgos	»	»	»	»	»	»	»	»	»	»	»	»	»	»	»	»	»	»	»	»	»	»	»	»	»	»	»	»	»	»		
Sar. Sebastián-Madrid	210	»	182	»	269	»	231	»	292	»	241	»	340	»	291	»	344	»	477	»	»	139	196	»	278	»	3.490					
Tordómar Burgos	123	38	98	»	133	307	»	71	265	74	93	152	296	70	183	186	107	300	202	»	»	»	77	127	135	287	3.324					
Tórtoles de Esgueva-Burgos .	315	237	126	»	190	63	»	138	223	»	217	»	207	163	104	»	199	»	186	212	»	»	202	»	102	44	2.931					
Burgos-Villadiego (Alar).	»	26	16	73	92	158	90	70	»	7	128	65	45	20	75	11	29	46	207	48	»	13	160	»	47	65	1.491					
Burgos-Villadiego	82	32	42	70	241	235	»	98	98	29	116	315	40	89	49	155	69	230	231	72	»	147	5	355	33	197	3.028					
Villamayor de los Montes-Burgos	450	»	228	»	112	510	»	»	298	»	104	173	220	»	400	»	182	140	300	»	»	»	122	173	347	»	3.759					
SUMAS DIARIAS	3825	1919	2495	2296	2966	4607	956	2620	3755	2498	2823	2423	3289	1830	2399	1390	3973	3185	5242	4611	360	775	2281	3475	4164	2159	72.316					

Los días 2, 9, 16, 23 y 30 fueron Domingos

Estado-resumen estadístico de ENTRADA de equipajes y encargos en kilos en la Estación de Autobuses de Burgos correspondiente a las líneas de Automóviles que afluyen a esta Capital. - Mes de Diciembre de 1945

DENOMINACIÓN DE LAS LINEAS	D I A S																															Sumas mensual	
	1	2	3	4	5	6	7	8	9	10	11	12	13	14	15	16	17	18	19	20	21	22	23	24	25	26	27	28	29	30	31		
Aguilar de Campóo-Burgos	53									90	25	59	8	20	28		44	42	31	53	33	67		75		6	3	46		86	1.005		
Aranda de Duero-Burgos (mañana)	84									59	35	25	48	52	135		41	88	200	45	73	429		485	127	34	90	73	71	135	2.815		
Aranda de Duero Burgos (tarde)																				20													
Arenillas de Rionisuera-Burgos																																	
Barbadillo de Herreros-Burgos	5									110	77	26		55	6		92	200	77	120	29			27		7		28	39	57	1.090		
Burgos-Cilleruelo Bezana											21		2				64		94								29					265	
Espinosa de los Monteros-Burgos																																	
Fresneda Burgos	62									57		53		11	41		10		18		32	108		41		25		25	53	20	675		
Huerta de Arriba-Burgos																								10									47
Burgos-Lerma-Roa e Hijuelas																																	
Melgar de Fernamental-Burgos	25									71	283	23	10				97	15	50	65	66	10		15			100	45		59	1.138		
Burgos-Ontaneda										17		14		167			38		131		178			167			37		55		141	1.055	
Palencia-Burgos																																	
Pedrosa del Príncipe-Burgos	20												12	2	11		150				90	120		36		50	110	307	120	1.382			
Poza de la Sal-Burgos	82									179	23	57	143	3	82		264	65	7	150	9	121		174		1	198	25	16	4	80	2.181	
Regumiel de la Sierra-Burgos										15	45		27				25	19		5	3		25		25		25	25	14	50	430		
Roa de Duero-Burgos													60																				284
Burgos-Santo Domingo de Silos										15	6		16		16		20	156		8		47		19								747	
Burgos-Sasamón	10																																
Santo Domingo de la Calzada-Burgos																																	
San Sebastián Madrid										76		93		69			104		81		312			404		74		134		131	1.756		
Tordómar-Burgos	200									84	81	40	103	60	154		65	107	47	79	107	138		21	6		43	54	10	79	2.009		
Tórtoles de Esgueva-Burgos										99	4	62	75		76		66		35	79	8	51	4										
Burgos-Villadiego (Alar)																																	
Burgos-Villadiego	25									10	96		15	135	20		25	63		63	70	60		118									
Villamayor de los Montes-Burgos														10								83	67										
SUMAS DIARIAS	566									882	696	452	492	611	569		891	969	702	661	1184	1247	4	1617	134	487	576	506	710	1410	65	19.466	

Total sumas mensuales de entrada de equipajes y encargos en kilos 19.466

Total sumas mensuales de salida de equipajes y encargos en kilos 72.316

TOTAL MOVIMIENTO DE EQUIPAJES Y ENCARGOS EN KILOS . . 91.782

MOVIMIENTO PENAL Y CARCELARIO

PRISIÓN PROVINCIAL

Hombres

CLASIFICACIÓN	Existencias en 1.º de Dcbre.	ALTAS durante el mes	BAJAS durante el mes	QUEDAN en fin de Dcbre.
POR EDAD				
Hasta 30 años	116	67	86	97
De 31 a 40 íd.	68	23	45	46
De 41 a 50 íd.	29	11	22	18
De 51 a 60 íd.	2	3	—	5
De más de 60 íd.	3	1	—	4
Totales	218	105	153	170
ESTADO CIVIL				
Solteros.	181	77	98	160
Casados.	33	18	46	5
Viudos.	4	10	9	5
Totales	218	105	153	170

Mujeres

CLASIFICACIÓN	Existencia en 1.º de Dcbre.	ALTAS durante el mes	BAJAS durante el mes	QUEDAN en fin de Dcbre.
POR EDAD				
Hasta 30 años	8	3	4	7
De 31 a 40 años	7	2	7	2
De 41 a 50 años	5	1	—	6
De 51 a 60 años	1	—	—	—
De más de 60 íd.	—	—	—	—
Totales	21	6	11	16
ESTADO CIVIL				
Solteras	14	4	6	12
Casadas	6	1	4	3
Viudas	1	1	1	1
Totales	21	6	11	16

PRISIÓN CENTRAL

CLASIFICACIÓN	Existencias en 1.º de Dcbre.	ALTAS durante el mes	BAJAS durante el mes	QUEDAN en fin de Dcbre.
POR EDAD				
Hasta 30 años	417	4	36	385
De 31 a 40 íd.	502	10	85	427
De 41 a 50 íd.	321	5	74	252
De 51 a 60 íd.	183	2	48	137
De más de 60 íd.	11	1	4	8
Totales	1.434	22	247	1.209
ESTADO CIVIL				
Solteros.	491	6	71	426
Casados	898	15	170	743
Viudos.	45	1	6	40
Totales	1.434	22	247	1.209

APERTURA DE ESTABLECIMIENTOS

Resumen de las licencias concedidas durante el mes de Diciembre de 1945

DISTRITOS	ESTABLECIMIENTOS COMERCIALES E INDUSTRIALES																
	Comestibles y vinos	Vaquería	Peladero	Carbonos y astillas	Mercería	Confitería	Fruitas y hortalizas	Turonas y mazapanes	Calzados finos	Aglomerado de ovoides	Talleres	Armerías y yacado	Chemalógrafos	Talleres mecánicos	Instalación de motores	Charcerías	Embutidos
1.º Espolón . . .						2	1										
2.º C. del Cordón . . .								1				1	1	1		1	
3.º Catedral . . .																	
4.º Castillo . . .																	
5.º Vadillos . . .	1								1								
6.º Vega . . .					1						1						
7.º Quinta . . .										1			1			1	
8.º Estación . . .		15	2	2			1										
Totales . . .	1	15	2	2	1	2	1	1	1	1	1	1	2	1	1	1	1

MUDANZAS

CAMBIOS DE DOMICILIO REGISTRADOS DURANTE EL MES DE DICIEMBRE
SEGUN LAS LICENCIAS EXPEDIDAS

Distritos de Procedencia	DISTRITOS DE DESTINO								EMIGRACIÓN	Total	
	Espolón	Casa del Cordón	Catedral	Castillo	Vadillos	Vega	Quinta	Estación	A otros Ayuntamientos		
Del Espolón . . .				1	1						2
De la Casa del Cordón . . .		1									1
De la Catedral . . .				1		1					2
Del Castillo . . .					2					1	4
De los Vadillos . . .	1										
De Vega . . .											
De la Quinta . . .							1				1
De la Estación . . .						1		1			2
De otros Ayuntamientos . . .						1					1
Totales . . .	1	1		2	3	3	1	1	1		13

Laboratorio Químico Bacteriológico Municipal

Trabajos y servicios practicados durante el mes de Diciembre

Servicio de analisis

Ingresaron para su análisis las siguientes muestras clasificadas conforme su naturaleza:

Alimentos y bebidas	156
Productos relacionados con la higiene	3
» patológicos	76
» industriales	»
Suman.	<u>235</u>

Clasificados los análisis con arreglo a la procedencia de las muestras, se distribuyen de la siguiente manera:

Servicio de Inspección.	148
Solicitados por la Delegación Provincial de Abastecimientos y Transportes	»
Solicitados por la Fiscalía Provincial de Tasas	8
» por otras Autoridades	»
» por particulares	69
Solicitados por los facultativos de la Beneficencia Municipal	<u>10</u>
Suman.	<u>235</u>

Servicio de desinfección y desinsectación

El número de operaciones de desinfección y desinsectación que se han practicado es el siguiente:

En viviendas	5
En departamentos oficiales	»
En habitaciones desalquiladas	3
Coches y autobuses desinsectados	80
Número de ropas desinfectadas.	56
Número de ropas y calzado usado destinado a la venta que se ha desinsectado y desinfectado	»
Kilos de trapos viejos desinfectados y desinsectados	»
Individuos desinsectados	7
Casas de huéspedes	6
Casas de dormir	7
Vaquerías	3

Servicio administrativo

Registro de entrada de documentos.	8
Registro de salida de documentos	405
Registro de muestras para análisis	235
Informes y certificaciones de análisis expedidos	246
Partes de desinfección, desinsectación tramitados	159



Comentarios sobre el

«ANUARIO ESTADÍSTICO MUNICIPAL DE BURGOS, 1944»

Entre la copiosa información que vemos en diversas revistas comerciales y económicas españolas con referencia al «ANUARIO ESTADÍSTICO MUNICIPAL DE BURGOS, 1944», merece destacarse, por el detenido estudio que demuestra y la importancia industrial que reconoce a nuestra Ciudad, la publicada en «INFORMACIÓN COMERCIAL ESPAÑOLA», órgano de la Dirección General de Comercio y Política Arancelaria, en su número 132, correspondiente al 10 de Diciembre. Para conocimiento de nuestros lectores, le insertamos a continuación con gran complacencia:

«ANUARIO ESTADÍSTICO MUNICIPAL DE BURGOS, 1944.—Imprenta Sucesor de »Fournier.—Burgos.

»Registramos con mucho gusto la publicación que encabeza estas líneas, donde se recogen los hechos más fundamentales de la vida de la ciudad burgalesa en 1944: el movimiento de su población, el notable incremento de su edificación urbana, su brillante potencial económico y cuantos factores integran el desarrollo de su comercio e industria, la acción cultural y benéfica de sus numerosas instituciones y otros varios pormenores de orden físico y demográfico. Ofrece este Anuario una destacada nota de originalidad, mejor dicho de novedad, pues — que nosotros sepamos — son raras las publicaciones de este tipo aparecidas en nuestra Patria. Tal ausencia, hay que pensar, era debida más a desidia y a desorganización que al hecho de que publicaciones así no fuesen realmente útiles y no viniesen a llenar una auténtica necesidad. Hojeando el Anuario Estadístico de Burgos, correspondiente a 1944, nos damos cuenta de que, muy al contrario, estas estadísticas constituyen una interesantísima fuente de consulta para el estudio y solución de los problemas urbanos y una visión panorámica que refleja cabalmente los avances y retrocesos operados en la vida de una ciudad. En suma, el urbanismo moderno, al aplicarse a una ciudad cualquiera, tiene forzosamente que basarse sobre publicaciones del tipo de la que aquí recogemos.

»El contenido de este Anuario está desglosado en catorce capítulos, relativos a los extremos siguientes: Territorio y Climatología, Población, Comercio e Industria, Finanzas, Agricultura y Ganadería, Profesiones liberales, Estadística de la Construcción, Transportes y Comunicaciones, Precios y Consumos, Cultura, Religión, Beneficencia y Sanidad, Trabajo y Acción Social y Varios. Un índice alfabético de materias facilita extraordinariamente la consulta de este Anuario, avalorado para su más exacta comprensión con buenos gráficos a varias tintas.

»No es este lugar para hacer el análisis de los distintos renglones recogidos en la obra que nos ocupa. Creemos, con todo, interesante destacar cómo la Ciudad burgalesa, caracterizada sobre todo por ser cabeza de una región marcadamente agrícola y cerealista, va siendo poco a poco un centro industrial interesantísimo. La guerra, con la concentración de energías y de actividades que produjo en la Ciudad del Cid, ha lanzado a ésta a las empresas industriales, muchas de ellas desarrolladas actualmente con brillo. En Burgos tienen su representación las industrias textiles, las del tejido, vestido y calzado, la metalurgia y su transformación; las industrias de la madera, las industrias químicas, las de productos grasos y derivados de lejías, la de cerámica, la de materiales de construcción, las de cristal y el vidrio, las del cuero y objetos de piel, las del papel y derivados, las de producción de energía, las del caucho, en fin, aparte las viejas de artículos alimenticios. Una Ciudad que cuenta con treinta y un talleres mecánicos, un número igual de instalaciones de soldadura autógena, cuarenta y dos talleres mecánicos de labrar madera, treinta de aserrar y treinta y una fábricas textiles, puede ser efectivamente clasificada como ciudad industrial.»

Comentarios sobre el "ANUARIO ESTADÍSTICO MUNICIPAL DE BURGOS, 1944"

El contenido de este Anuario está distribuido en catorce capítulos, relativos a los extremos siguientes: Territorio y Climatología, Población, Comercio e Industria, Finanzas, Agricultura y Ganadería, Profesiones liberales, Estadística de la Construcción, Transportes y Comunicaciones, Precios y Salarios, Cultura, Religión, Ilustración y Sanidad, Trabajo y Acción Social y Varios. Un índice alfabético de materias facilita extraordinariamente la consulta de este Anuario, evaluado para su más rápida comprensión con buenos índices a varias letras.

ANUARIO ESTADÍSTICO MUNICIPAL DE BURGOS, 1944 - Imprenta sucesora de Fournier, Burgos.

El contenido de este Anuario está distribuido en catorce capítulos, relativos a los extremos siguientes: Territorio y Climatología, Población, Comercio e Industria, Finanzas, Agricultura y Ganadería, Profesiones liberales, Estadística de la Construcción, Transportes y Comunicaciones, Precios y Salarios, Cultura, Religión, Ilustración y Sanidad, Trabajo y Acción Social y Varios. Un índice alfabético de materias facilita extraordinariamente la consulta de este Anuario, evaluado para su más rápida comprensión con buenos índices a varias letras.

El contenido de este Anuario está distribuido en catorce capítulos, relativos a los extremos siguientes: Territorio y Climatología, Población, Comercio e Industria, Finanzas, Agricultura y Ganadería, Profesiones liberales, Estadística de la Construcción, Transportes y Comunicaciones, Precios y Salarios, Cultura, Religión, Ilustración y Sanidad, Trabajo y Acción Social y Varios. Un índice alfabético de materias facilita extraordinariamente la consulta de este Anuario, evaluado para su más rápida comprensión con buenos índices a varias letras.

EXCMO. AYUNTAMIENTO DE BURGOS

Extracto de los acuerdos adoptados por el Excmo. Ayuntamiento Pleno en las sesiones que celebró durante el cuarto trimestre de 1945

Sesión del día 4 de Octubre

Se adoptaron los siguientes acuerdos:

Aprobar el borrador del acta de la sesión extraordinaria celebrada el día 12 de Septiembre próximo pasado.

Igualmente fué aprobada una propuesta de la Comisión Permanente sobre el recurso interpuesto contra la resolución de la Delegación del Gobierno en la Compañía Telefónica, respecto a las condiciones por la instalación del servicio.

Asimismo se aprobó otra propuesta sobre nuevo horario para la celebración de las sesiones del Ayuntamiento y de las Comisiones Municipales.

Anunciar un concurso para el arriendo del Teatro Principal, con el expediente sumario para el anuncio.

Aprobar provisionalmente las cuentas municipales del ejercicio de 1944.

Idem definitivamente las correspondientes a los ejercicios de 1940, 1941, 1942 y 1943.

Asimismo se aprobó el dictamen de la Comisión de Personal en el expediente relacionado con el abono del Impuesto de Utilidades sobre los haberes de los Médicos del Ayuntamiento.

Idem Idem sobre el reconociminto del mismo derecho a los Practicantes de la Beneficencia Municipal.

Restablecer la consignación de la cantidad que se venía haciendo efectiva a las expendedoras de los Bancos Reguladores de los Mercados de Abastos.

Proceder a la amortización de una de las plazas de Arquitecto Municipal.

Crear una plaza de Ingeniero de Caminos para los servicios de Obras Públicas.

Sesión del día 9 de Noviembre

Se adoptaron los siguientes acuerdos:

Aprobar el borrador del acta de la sesión celebrada el día 4 de Octubre próximo pasado.

Designar para la presidencia de la Comisión de Hacienda al tercer Teniente de Alcalde don Valentín Rojas Gutiérrez y Vocales al Síndico de la Corporación don Antonio Mena Gil y a los Capitulares don Claudio Manrique del Río, don Francisco Burgos López, don Mario Cómez Entrecañales y don Jerónimo García Almendres. A propuesta del Presidente de la Comisión de Hacienda, se acordó designar al Capitular don Mario Gómez Entrecañales, para el cargo de Síndico suplente.

Ratificar el acuerdo adoptado por la Comisión Municipal Permanente de 17 de Octubre próximo pasado, relacionado con el expediente sumario para

la celebración de un concurso para el arriendo del Teatro Principal.

Adjudicar definitivamente el concurso de arriendo del Teatro Principal, por un plazo que terminará el 31 de Marzo del año 1946, a don Mariano Sáez Tajadura, por la cantidad de 25.176 pesetas.

Ratificar el acuerdo adoptado por la Comisión Permanente de 7 de los corrientes, fijando los tipos de recargo sobre las cuotas del Tesoro de la Contribución industrial y el del recargo sobre el impuesto que graba el consumo doméstico de gas y electricidad.

Satisfacer la cantidad de 300 ptas, a don David Diez Alonso, como importe de la finca que le fué adquirida a los fines de repoblación forestal, sita en el Cerro de San Miguel.

Aprobar el reglamento definitivo de la Estación de Autobuses, sin perjuicio de que por la Alcaldía se reclame contra la tarifa autorizada por billete de entrada al vestíbulo, ya que el Ayuntamiento tiene reiteradamente expuesto su criterio contrario a esta percepción, más aún, cobrándolo conjuntamente con el billete de andén que infringe el pliego de condiciones y las cláusulas libremente aceptadas por Auto Estaciones S. A. según escritura públicamente otorgada el 16 de Marzo de 1944.

Imponer un canon de 0,10 pesetas diarias por cada metro cuadrado de los ocupados por don Julián Mariscal en la travesía del Mercado, lo que hace un total de 421 50 ptas. anuales, canon que pesará sobre el inmueble al perder el señor Mariscal la condición de arrendatario, y en el caso de que el propietario no aceptase esta condición, deberá dejar el terreno en perfectas condiciones de urbanización o bien adquirirlo en propiedad, actos que darán lugar, asimismo, a la caducidad del pago del expresado canon.

En los recursos interpuestos por don Valentín Junco Calderón, don José Luis Gutiérrez Martínez, don Martín Tárrega Pérez y don Manuel Valdés Larrañaga, sobre el acuerdo del día 4 de Octubre último, amortizándose una plaza de Arquitecto Municipal, se resolvió desestimar los escritos indicados.

El mismo acuerdo se adoptó en los escritos formulados por los señores citados, respecto a la resolución creando una plaza de Ingeniero de Caminos para los servicios municipales.

Anunciar la provisión en propiedad de la plaza de Farmacéutico del Hospital de San Juan e Inspector Químico del Laboratorio Municipal.

Igualmente fué acordado anunciar la provisión en propiedad de una plaza de desinfectador femenino del Parque de Desinfección.

Asimismo se acordó la creación y anuncio de la

provisión en propiedad de la plaza de Auxiliar preparadora del Laboratorio Municipal.

Establecer el fondo de masita para el personal al servicio del Ayuntamiento que precisa uniforme.

Aprobar el expediente sobre consignación en el Presupuesto próximo para atenciones benéficas.

Igualmente se aprobó el extracto de los acuerdos adoptados por el Excmo. Ayuntamiento Pleno en las sesiones que celebró durante el tercer trimestre del año actual.

Sesión del día 7 de Diciembre

Se adoptaron los siguientes acuerdos:

Aprobar el borrador del acta de la sesión celebrada el día 9 de Noviembre último.

Asimismo fué aprobada la propuesta sobre restablecimiento del horario acordado en 11 de Enero del año en curso, para la celebración de las reuniones de las Comisiones Municipales y de las sesiones del Ayuntamiento Pleno y de la Comisión Municipal Permanente.

Designar al Capitular don Ignacio Carbonell Angulo, Delegado para los servicios de transporte del Excmo. Ayuntamiento.

Aprobar el expediente y la cuenta de ingresos y gastos de la novillada-becerrada a beneficio del Hospital de San Juan y Casa de Refugio, celebrada el día 22 de Julio del año en curso, que arroja un saldo líquido activo de 23.358'85 pesetas, acordándose el ingreso de la mitad de dicha suma en la cuenta denominada Capital fundacional y la otra mitad se destine para las atenciones del Hospital de San Juan y Casa de Refugio.

Aprobar las condiciones que han de servir de base al concurso de anteproyectos para la construcción del nuevo Hospital de San Juan, acordándose anunciar el concurso de anteproyectos, con sujeción a dichas condiciones, siempre que se cumplan los requisitos señalados en la Legislación vigente.

En el expediente referente a las estancias de los enfermos asilados en los Establecimientos Provinciales de Beneficencia, a virtud del escrito formulado por el señor Presidente de la Excm. Diputación Provincial, interesando la modificación del acuerdo adoptado por la Excm. Corporación Municipal en sesión del día 9 de Noviembre próximo pasado, se acordó en razón a las consideraciones expuestas en el citado acuerdo y a las que se indican en el dictamen unido al expediente, se esté a lo resuelto en dicha sesión.

En el expediente sobre construcción de un edificio para Grupo Escolar en un terreno del Ayuntamiento, en las calles de Avellanos y Arco dei Pilar, se acordó:

Primero.—Construir directamente en esta Ciudad, calles de Avellanos y del Arco del Pilar, un edificio con destino a Escuelas Graduadas, con cinco clases, Cantina escolar, duchas, biblioteca y trabajos

manuales, en total nueve grados, por ser necesario para el servicio de la enseñanza pública.

Segundo.—Ratificar el encargo efectuado al Arquitecto don Eduardo Burgos Bosch, para la redacción del oportuno proyecto que se acompaña para su informe por la Oficina Técnica de Construcción de Escuelas, quien también dirigirá las obras.

Autorizar al señor Alcalde-Presidente para que en nombre y representación del Excmo. Ayuntamiento, solicite del Ministerio de Educación Nacional la subvención de 108 000 pesetas, con arreglo a lo dispuesto en el Decreto de 15 de Junio de 1934.

Ratificar el acuerdo adoptado por la Comisión Municipal Permanente del día 14 de Noviembre próximo pasado, sobre prolongación del colector de la margen izquierda del río Arlanzón.

Asimismo fué ratificado el acuerdo adoptado por la Comisión Permanente de 14 de Noviembre próximo pasado, dejando sin efecto el impuesto para la prevención del paro obrero.

Satisfacer a doña Concepción Jalón, propietaria de la finca adquirida por el Ayuntamiento para la regularización del camino de Cortes, la cantidad de 1.663,35 pesetas.

Expropiar a don José Martínez Nales, una parcela de terreno que ha de ser destinada a calle, lindante con el Paseo de la Quinta.

Ratificar el acuerdo adoptado por la Comisión Municipal Permanente de 21 de Marzo del año actual sobre el expediente de aplicación de contribuciones especiales para las obras de pavimentación parcial de las aceras de la calle de Miranda.

Igualmente fué ratificado el acuerdo de la Comisión Permanente de 21 de Noviembre último, relacionado con el expediente de contribuciones especiales que se aplicarán a las obras de construcción y pavimentación de aceras de la carretera de Arcos.

También se ratificó el acuerdo adoptado por la Comisión Municipal Permanente de 16 de Mayo del año actual sobre el expediente de contribuciones especiales que se aplicarán a las obras de construcción de un ramal de alcantarillado en la calle de San Isidro.

Desestimado el recurso de reposición interpuesto por los propietarios afectados por las obras de pavimentación de aceras de la calle de Vitoria, con aplicación de contribuciones especiales, se ratificó el acuerdo adoptado sobre el particular por la Comisión Municipal Permanente de 16 de Mayo del año actual.

Ratificar el acuerdo adoptado por la Comisión Municipal Permanente de 23 de Agosto del pasado año, relacionado con el expediente de contribuciones especiales para las obras de pavimentación de la calzada de la calle de Madrid.

También se ratificó el acuerdo adoptado por la Comisión Municipal Permanente de 6 de Julio del año actual, referente a la aplicación de contribuciones especiales para las obras de pavimentación de la

calzada de la calle de Santander, en su primer tramo. Asimismo fué ratificado el acuerdo adoptado por la Comisión Permanente de 10 de Marzo del año 1944, relacionado con el expediente de contribuciones especiales por las obras de pavimentación de la calzada de la calle de Santander, en el tramo comprendido entre la Plaza de Prim y la Plaza del General Santocildes.

Consignar en el próximo ejercicio la cantidad de 100.000 pesetas para atender a las certificaciones de obras de la red de acequias y desagües del río Arlanzón, del canal de la margen derecha del citado río, zona primera, margen izquierda de la misma zona y margen derecha de la zona segunda.

Adjudicar definitivamente las obras de construcción de 19 sepulturas de la clase especial A. en el Cementerio Municipal de San José, a don Florencio Hernando Antón, por la cantidad de 24 760,36 pesetas.

Se aprobó el expediente sobre establecimiento e instalación de vivero e invernadero municipal en las Fuentesillas.

Acceder a lo solicitado por don Jesús Aranda Navarro, Interventor de Fondos de este Ayuntamiento, interesando se le reconozcan, a efectos de quinquenios, los servicios que desde el 14 de Octubre de 1927 al 10 de Noviembre de 1931 prestó a la Administración Local como Oficial Administrativo de la Diputación de Huesca.

En el expediente incoado a virtud de instancia de don Manuel Alonso Renedo, Practicante de la Farmacia del Hospital de San Juan, interesando mejora de sueldo y la concesión de subsidio extraordinario concedido a los demás empleados, se acordó que el sueldo anual de 4500 ptas. que disfruta sea elevado a 6.000

Ratificar el acuerdo adoptado por la Comisión Municipal Permanente en sesión del día 9 de Noviembre pasado, por el que se aprobó el expediente de suplementos de crédito mediante transferencia de consignaciones del Presupuesto ordinario vigente (número 3).

Sesión del día 22 de Diciembre

Se adoptaron los siguientes acuerdos:

Aprobar el borrador del acta de la sesión celebrada el día 7 del actual.

Adjudicar definitivamente las obras de pavimentación de las aceras de la Carretera de Arcos, hoy calle de San Pedro y San Felices, a don Adolfo Cadavid Miguel, por la cantidad ofrecida de 71.114,19 pesetas.

Ratificar el acuerdo de la Comisión Municipal Permanente del día 7 de los corrientes, en virtud del cual se anuló la resolución referente a la venta en pública subasta de un terreno municipal sito en el Camino del Salcillo, hasta tanto entre en vigor la nueva Ley Municipal.

Abonar a los empleados municipales que hacen efectivo sus haberes directamente del Presupuesto ordinario y municipal, un subsidio extraordinario por carestía de vida con ocasión de las próximas fiestas de Navidad.

En el expediente sobre ampliación del límite máximo de edad para tomar parte en las convocatorias para cubrir las plazas acordadas proveer en la sesión del día 9 de Noviembre último, se acordó ampliar en cinco años el límite máximo de edad señalado en las convocatorias para cubrir las plazas de farmacéutico del Hospital de San Juan - Inspector-Químico del Laboratorio Municipal, Auxiliar preparadora del Laboratorio y desinfector femenino del Parque, que han sido anunciadas en el B. O. de la Provincia.

Aprobar el expediente de reforma de las Ordenanzas de exacciones números 3, 5, 7, 9, 14, 16, 17, 22, 24, 26, 28, 33, 38, 44, 46, 48 y 56; y las nuevas números 64, 65, 66, 67, 68, 69, 70 y 71, y supresión de los números 1, 39, 42, 43, 47 y 53 y adición de una nueva base a las disposiciones comunes a todas las Ordenanzas.

Sesión del día 29 de Diciembre

Se adoptaron los siguientes acuerdos:

Aprobar el borrador del acta de la sesión celebrada el día 22 del actual.

En el expediente sobre pago de estancias causadas en los Establecimientos Provinciales de Beneficencia y con el fin de que no sufran quebrantos los intereses de la Excm. Diputación Provincial, y hasta que sean revisados todos y cada uno de los expedientes que por estancias causadas corresponde abonar a la Excm. Corporación Municipal, se acordó autorizar el abono de 75.000 pesetas a cuenta de dichas estancias, con cargo a la partida 175 del vigente Presupuesto ordinario de gastos.

Aprobar el expediente sobre reforma del Teatro Principal.

Autorizar a la Comisión de Gobierno para que fije el tema a desarrollar para el año 1946 sobre el premio anual para un trabajo de investigación referente a asuntos o problemas municipales de la Ciudad; y que las bases que han de regir en el anuncio del concurso sean las aprobadas en sesión del día 1 de Marzo de 1944, y que el plazo de admisión de los trabajos, finalice el 15 de Octubre del año venidero.

Ratificar las gestiones y trámites que para el establecimiento de los cursos de verano para estudiantes extranjeros ha efectuado la Alcaldía, resolviéndose volver a consignar en los presupuestos municipales una cantidad con que subvencionar la mencionada atención y que puede ascender a la de 2.000 pesetas anuales.

Conceder una subvención a la Comisión Provincial de Monumentos, por un total de 1.000 pesetas, con cargo al capítulo 10º, artículo 7.º del próximo presupuesto.

Elevar la subvención que perciben las Religiosas Misioneras de María, por sostenimiento de la guardería infantil, a la cantidad de 2.400 pesetas anuales.

Incluir en el próximo presupuesto la cantidad de 3.4000 pesetas para atender a los gastos ordinarios anuales que necesita el Juzgado Municipal de Burgos y una consignación de 20.000 pesetas para los gastos extraordinarios por una sola vez que se precisan para la instalación del mismo.

En el expediente sobre que se contribuya a las obras de ampliación y reforma del Grupo Escolar de la calle de San Pablo, y teniendo en cuenta que las gestiones realizadas han dado como resultado un proyecto de reforma de dichas Escuelas, para lo cual es necesario que por el Ayuntamiento se ingrese en la Caja General de Depósitos, a disposición del Director General de Enseñanza Primaria, la suma de 207.091,55 pesetas, importe del 25 por 100 del presupuesto total que alcanza la suma de 828.361,21 pesetas, se acordó que en cumplimiento de lo dispuesto en el artículo 9.º del Decreto de 7 de Febrero de 1936, se habilite la cantidad que ha de satisfacer el

Ayuntamiento como aportación en el Presupuesto del próximo ejercicio

Aprobar el dictamen de la Comisión de Personal sobre nuevas consignaciones y reajuste de las partidas para el Presupuesto de 1946.

Sesión del día 29 de Diciembre

Se adoptaron los siguientes acuerdos:

Aprobar el proyecto de presupuesto ordinario formado por la Entidad Local Menor de Castañares, para el ejercicio de 1946, cuyos ingresos ascienden a la cantidad de 15.230,44 pesetas y a igual suma los gastos.

Igualmente fué aprobado el Presupuesto para el ejercicio próximo de la Entidad Local Menor de Villayuda, en el cual se fijan los ingresos en 8.528,50 pesetas, y en la misma cantidad los gastos.

El Presupuesto ordinario del Excmo. Ayuntamiento para el próximo ejercicio de 1946, quedó fijado en las cantidades que para cada capítulo, tanto de ingresos como de gastos se detallan a continuación:

G A S T O S

Capítulo	I.—Obligaciones generales	1.748.818,59 pesetas
	II.—Representación municipal	53 500,00 »
	III.—Vigilancia y Seguridad	670.401,08 »
	IV.—Policía Urbana y Rural	648.304,52 »
	V.—Recaudación	621.014,82 »
	VI.—Personal y material de oficinas	501.070,14 »
	VII.—Salubridad e higiene	725.291,17 »
	VIII.—Beneficencia	697.309,06 »
	IX.—Asistencia Social	458.000,00 »
	X.—Instrucción Pública	404.012,05 »
	XI.—Obras Públicas	1.422.220,39 »
	XII.—Fomento de los intereses comunales	190.250,00 »
	XIII.—Imprevistos	20 000,00 »
	TOTAL	8 160.191,82 pesetas

I N G R E S O S

Capítulo	I.—Rentas	150 517,65 pesetas
	II.—Aprovechamientos de bienes comunales	40 500,00 »
	IV.—Servicios municipalizados	30.000,00 »
	V.—Eventuales y extraordinarios	221.000,00 »
	VI.—Arbitrios con fines no fiscales	322.750,00 »
	VII.—Contribuciones especiales	335.000,00 »
	VIII.—Derechos y tasas	2.237.750,00 »
	IX.—Cuotas, recargos y participaciones en tributos nacionales	3.016 400,00 »
	X.—Imposición municipal	1 771 524,17 »
	XI.—Multas	30.000,00 »
	XIII.—Entidades Menores	4 750,00 »
	TOTAL	8.160 191,82 pesetas

Asimismo quedó aprobado el articulado o bases para la ejecución de este Presupuesto con las modificaciones que en las bases 27 y 47 propone la Comisión de Presupuesto, y de igual modo todos los documentos que integran el expediente relativo al referido Presupuesto ordinario para el ejercicio de 1946. Se acuerda también dar al expediente del Presupuesto la tramitación que prescriben los artículos 300 y 301 del Estatuto Municipal, 5.º del

Reglamento de Hacienda y preceptos concordantes.

Asimismo se aprobó la reforma de la Ordenanza número 71 y la nueva número 72.

A continuación fué aprobado también el Presupuesto especial de los Establecimientos Benéficos Municipales para el ejercicio de 1946, por unanimidad y sin discusión, quedando concretado en la siguiente forma:

G A S T O S	
Capítulo I.—Gastos Generales	82.190,00 pesetas
II.—Enfermos y Asilados	116.430,00 »
III.—Servicio Facultativo	28.800,00 »
IV.—Obras y reparaciones	5.000,00 »
V.—Cargas	960,00 »
VI.—Imprevistos	896,87 »
VII.—Resultas	10.000,00 »
TOTAL	244.276,87 pesetas

I N G R E S O S	
Capítulo I.—Rentas e intereses	33.552,78 pesetas
II.—Eventuales y Subvenciones	193.000,00 »
III.—Resultas	17.724,09 »
TOTAL	244.276,87 pesetas

La Corporación aprobó por unanimidad y sin discusión el extracto que antecede.

V.º B.º

EL ALCALDE,

Carlos Quintana Palacios

EL SECRETARIO,

Juan José Fernández-Villa y Dorb

Extracto de los acuerdos adoptados por la Comisión Municipal Permanente, en las sesiones que celebró durante el mes de Diciembre de 1945

Sesión del día 7

Se adoptaron los siguientes acuerdos:

Aprobar el borrador del acta de la sesión celebrada el día 28 de Noviembre último.

Asimismo se aprobò la distribución de fondos para el presente mes y cuyo total general de gastos asciende a la cantidad de 733.026,80 pesetas.

Amortizar por sorteo 90 Obligaciones Municipales del 4 por 100, emisión de 1.º de Abril de 1911, correspondiendo a las siguientes:

1. ^a bola.	—	Números	2.871 a 2.880
2. ^a	»	»	1.591 a 1.600
3. ^a	»	»	1.151 a 1.160
4. ^a	»	»	3.531 a 3.540
5. ^a	»	»	761 a 770
6. ^a	»	»	3.471 a 3.480
7. ^a	»	»	2.171 a 2.180
8. ^a	»	»	2.241 a 2.250
9. ^a	»	»	3.391 a 3.400

Aprobar el extracto de los acuerdos adoptados por la Comisión Municipal Permanente en las sesiones que celebró durante el mes de Octubre último.

Elevar al Excmo. Ayuntamiento Pleno la propuesta para el restablecimiento del horario antiguo para la celebración de sesiones y reuniones municipales.

El mismo acuerdo se adoptò en el expediente sobre el nombramiento de un Concejal Delegado para los servicios de Transporte del Excmo. Ayuntamiento.

Adjudicar a doña María Abad Vallejo el puesto exterior número 3 del Mercado de Abastos de la Zona Norte, para destinarle a la venta de frutas y hortalizas.

Se aprobó el dictamen emitido por la Comisión de Abastos en la petición formulada por don Julio Juez Pineda, sobre que le sean reducidos los derechos que abona por la mesa que tiene instalada en el Mercado Sur.

Elevar al Pleno el expediente proponiendo las condiciones para el concurso de anteproyecto para la construcción del Hospital de San Juan.

También fué llevado al Pleno el expediente relativo a las estancias de los enfermos y asilados en los Establecimientos provinciales de Beneficencia.

Se acordó el ingreso en el Hospital Provincial, como pobre, de los siguientes enfermos:

Doña Lucía Cuadra González, don Pascual Santamaría Arenas, doña Josefa González Alonso, don Alejandro García Gil, don Longinos Santamaría Expósito, doña María Luisa Cabestrero, doña Felisa Cañete Miguel, doña Lucía Bueno Alonso, don Lucinio Marín López, doña Amparo Fernández Usategui, y doña María del Carmen Carrancho García.

Desestimar la petición formulada por don Luis Puic Causas, sobre ingreso en el Hospital Provincial, como pobre, por no ser vecino de Burgos.

Elevar al Excmo. Ayuntamiento Pleno el expediente sobre construcción de un edificio para Grupo Escolar en un terreno del Ayuntamiento, en las calles de Avellanos y Arco del Pilar.

Conceder a don Eutiquiano Sáez Sáez, don Eleuterio del Val Gutiérrez, don Raimundo Illera Romo, don Manuel Martínez y don Luis Martínez Soto, don Jesús Berzosa Lucio y don Gregorio Serrano, don Jesús Pinedo Montoya y don José Espeso González, el correspondiente permiso para ejecución de obras y construcción de casas de vecindad en este término municipal, siempre que los interesados se ajusten por completo a los planos presentados y a las condiciones marcadas.

Elevar al Excmo. Ayuntamiento Pleno el expediente proponiendo la adjudicación definitiva de las obras de construcción de 19 sepulturas de la clase especial A en el Cementerio Municipal de San José.

Autorizar a don Teodosio Marcos, don Severino Pérez, don Fernando Pardo, don Nicanor Sainz, don Juan Blanco, don José Jiménez y don Celestino Delgado Ibáñez, para derribar y podar árboles en este término municipal, siempre que los peticionarios cumplan las condiciones generales y abonen las cantidades que se les señale.

Aprobar el acta y plano de las alineaciones dadas en el Paseo de los Pisonos a unos terrenos propiedad de don Antonio Palacios, para la construcción de dos casas de vecindad.

Aprobar la liquidación practicada por la Oficina Técnica de Arquitectura de las obras ejecutadas en el Puente de Ramales.

Elevar al Excmo. Ayuntamiento Pleno el expediente sobre establecimiento e instalación de vivero e invernadero municipal en las Fuentesillas.

También se elevó al Pleno el expediente incoado a virtud de instancia de don Jesús Aranda Navarro, Interventor Municipal, interesando se le computen unos servicios para el devengo de quinquenios.

Otorgar al Guardia Municipal de segunda clase, Emiliano de la Fuente Fernández, el premio mensual reglamentario de cincuenta pesetas, por haber sido el agente municipal que mayor número de multas de aplicación inmediata ha impuesto durante el mes de Noviembre próximo pasado.

Pasar al Pleno el expediente incoado a virtud de instancia de don Manuel Alonso Renedo, solicitando mejora de sueldo y abono de un subsidio.

Conceder a don Pedro Alfaro Alfaro, doña Mercedes Melero, doña Adela Fraile, doña Justa Lázaro y don Domingo Martínez, las propiedades que tienen solicitadas en el Cementerio Municipal de San José,

previo pago de las cantidades señaladas en tarifa para esta clase de enterramientos y siempre que los interesados se sujeten a todas y cada una de las condiciones reglamentarias.

Desestimar la petición formulada por don Saturino Pardo Vélez, para destinar a botería la planta baja de la casa número 49 de la calle de San Pedro de Cardeña.

Igualmente fué desestimada la petición formulada por don Julián Pérez Ortega, para abrir un establo en la planta baja de la casa número 7 de la calle de San Julián.

Autorizar a don Eutiquio Saiz Saiz, don Ricardo Blanco Martínez, doña Leonor Cuesta Ortega, don Jesús Vicario Fernández, doña Rosa Martínez Almedres, doña Julia Ortega García, don Camilo Arce Cuesta, doña Germana Ayllón Martín, don Francisco Miembro Sánchez, don Félix Pérez Gallo, don Arturo Labarga Martínez, doña Felisa Ruiz Alonso, don Julián Puente Hierro, don Virgilio San Juan Ruiz, don Miguel Tato Ruiz, don Leonardo Arribas Prieto, don Marcelino Tubilleja Martín, don Elías Riocerezo Solana y doña Teresa Sarmiento Barriuso, para abrir diversas clases de establecimientos en esta Ciudad.

Previo la especial declaración de urgencia que determina el artículo 61 de la vigente Ley Municipal, se consideró incluida en el respectivo Orden del día, una propuesta del Sr. Presidente de la Comisión de Hacienda, en la que solicita se deje sin efecto el acuerdo adoptado por el Excmo. Ayuntamiento Pleno, en la sesión celebrada el día 12 de Septiembre último, por el que se resolvió efectuar la enagenación de una parcela de terreno municipal, sita en el Camino del Salcillo, mediante subasta pública, siendo aprobada por unanimidad, sin perjuicio de dar cuenta al Ayuntamiento Pleno en la primera reunión que se convoque.

Aprobar varias cuentas por gastos de las diferentes Comisiones.

Expresar a los familiares de doña Catalina Alfaro (q. e. p. d.), y al Sr. Cura Párroco de Castrovido, el agradecimiento de la Corporación por sus donativos para el Hospital de San Juan y Casa de Refugio.

Agradecer al Sr. Presidente del Centro Bungalés de San Sebastián, la atención y deferencia que ha tenido con este Ayuntamiento, al invitarle a los actos que han de celebrarse en dicho Centro con motivo de la conmemoración del XXX aniversario de dicha Sociedad.

Sesión del día 12

Se adoptaron los siguientes acuerdos:

Aprobar el borrador del acta de la sesión celebrada el día 7 del actual.

Igualmente se aprobaron las cuentas que rinden los Conserjes de los Mercados de Abastos de la zona Norte y de la Sur, de las cantidades recaudadas en

los mismos durante el mes de Noviembre próximo pasado, ascendiendo el de la Zona Norte a 8.162,65 pesetas, y el de la Zona Sur a 6.741,20 pesetas, acordándose el ingreso de las expresadas sumas en la Depositaria Municipal.

Dar de baja en el Padrón de habitantes de este término municipal a don Francisco Muro Gómez en unión de sus familiares.

Satisfacer a doña Teodora Portugal, la cantidad de 150 pesetas, importe de la indemnización legal por desahucio de la casa n.º 6, piso 3.º de la calle de San Cosme, adquirida por el Excmo. Ayuntamiento para su derribo.

Elevar al Excmo. Ayuntamiento Pleno el expediente sobre que la Corporación Municipal contribuya a las obras resultantes por ampliación del proyecto reformado de acequias y desagües del canal de la margen derecha del río Arlanzón.

Conceder a don Jaime Vargas Vivar y doña Dorothea Alonso Martínez, las propiedades que tienen solicitadas en el Cementerio Municipal de San José, previo pago de las cantidades señaladas en tarifa para esta clase de enterramientos, y siempre que los interesados se sujeten a todas y cada una de las condiciones reglamentarias.

Autorizar a doña Amancia Picón Monzón, don Amancio Alcalde Santillana, Confiterías Tudanca, don Francisco Navarro Minguez, don Antonio Cremades Asensi, doña Pilar Diez del Campo y doña Saturnina Marijuán Alonso, para abrir diversas clases de establecimientos en esta Ciudad.

Aprobar varias cuentas por gastos de las diferentes Comisiones.

Dar las gracias a don Restituto Garrido, señores hijos de doña Lorenza Iturriaga, Viuda de Calleja y a los señores médicos de la Beneficencia Municipal, por sus donativos para el Hospital de San Juan y Casa de Refugio.

Que conste en acta el sentimiento de la Corporación por el fallecimiento del barrendero don Eleuterio Sastre Alcalde (q. e. p. d.), y que se trasmita el pésame de oficio a los familiares.

Sesión del día 19

Se adoptaron los siguientes acuerdos:

Aprobar el borrador del acta de la sesión celebrada el día 12 de los corrientes.

Se acordó el ingreso en los Establecimientos Provinciales de Beneficencia de los siguientes señores: don Melitón Yenes Conde, doña Elena Román Porras, don José Santidrián González, doña Carmen Murciano Gómez, don Amadeo Burgos Murciano, doña Amparo Arnáiz Hernando, doña Carmen Castrillo San Miguel, doña María García Lara, y doña Carmen Gómez Treceño.

Desestimar la petición formulada por don Juan Hurtado Lara, sobre ingreso en el Hospital Provin-

cial por cuenta de este Ayuntamiento, por no ser dicho señor vecino de Burgos.

Dar de baja en el Padrón de habitantes de este término municipal a D.^a Valentina García Rodríguez.

Autorizar a don José Caballero Rubio, don Andrés Alonso Hernado, don Arturo Gil Menéndez, don Francisco Gutiérrez Ruiz, don Teófilo Vara Yagüe, Establecimientos Baruque S. A., don Isidoro Peña Alonso, doña Lucinia Delgado Mediavilla y a la Delegación Provincial de Sindicatos, para ejecutar varias obras y construir viviendas en este término municipal.

En la petición formulada por don Victor de la Hija García, sobre instalación de una tienda en el portal de la casa n.º 26 de la Plaza de Vega, se acordó estar a lo resuelto por la Corporación Municipal en su sesión de 26 de Enero del pasado año, por existir las mismas causas que motivaron el anterior acuerdo.

Otorgar licencia a don Eleuterio del Val Gutiérrez, don Jesús Abad Diez, don Benito Tomé Arribas y don Patricio Villán, para derribar y desmochar árboles en este término municipal siempre que los interesados cumplan las condiciones reglamentarias.

En el expediente sobre unificación de los enchufes de las bocas de incendio existentes en los locales e industrias privadas, se acordó que la Alcaldía se dirija a la Jefatura Local de Defensa Pasiva, interesando de ella obligue, con la máxima urgencia, la colocación de enchufes en todos aquellos locales e industrias en que por tener instalación contra incendios pudiera ser necesario el acoplamiento con el material municipal en caso de siniestro, debiendo adoptarse como el de más fácil instalación enchufes de transformación al tipo oficial de Barcelona.

Aprobar la certificación correspondiente a las obras de ampliación por los accesos a la fuente del Paseo de Andrés Manjón, y que importa la cantidad de 2.733,53 pesetas, acordándose el pago de la expresada suma al contratista don Adolfo Cadavid Miguel, previo cumplimiento de las formalidades debidas.

Adjudicar definitivamente las obras de pavimentación de las aceras de la Carretera de Arcos.

Conceder a don Gabriel Arribas Casado, don Agustín Santamaría Peraita, doña Carmen Arocena Manzano, don Eduardo Mencía García y doña Catalina Martínez González, las propiedades que tienen solicitadas en el Cementerio Municipal de San José, previo pago de las cantidades señaladas en tarifa para esta clase de enterramientos y siempre que los interesados se sujeten a todas y cada una de las condiciones reglamentarias.

Autorizar a don Felipe Alonso Merino, doña Teófila Nuez Blanco, don Eusebio Martínez de Simón, don Paulo Medrano Palacios, don Pablo Ibáñez Camarero, a la Administración de «La Voz de Castilla» y don Manuel Munguía de la Fuente, para abrir diversas clases de establecimientos en esta Ciudad.

Conceder a don Antonio Alonso Ruiz, los bene-

ficios que señala el artículo 7.º del Capítulo 9.º del Presupuesto.

Aprobar la cuenta relacionada con las cantidades recaudadas por los derechos de reconocimiento sanitario de los cerdos sacrificados en domicilios particulares durante la temporada de 1944-45, que asciende a la cantidad de 660 pesetas, acordándose el ingreso de la expresada suma en la Depositaria Municipal.

Aprobar varias cuentas por gastos de las diferentes Comisiones.

Dar las gracias al Excmo. y Rvdmo. Sr. Arzobispo de la Diócesis por haber donado dos mil pesetas para las atenciones del Hospital de San Juan y Casa de Refugio, y 250 pesetas para el Depósito de Transeuntes, producto de la Bula de la Santa Cruzada.

Igualmente se acordó dar las gracias a la Sociedad E. S. A., don Clemente Martínez, Sociedad Rojas y Martínez, don Valentín Gutiérrez y don Teodoro López Pavón, por sus donativos para los Establecimientos de la Beneficencia Municipal.

Que conste en acta el profundo agradecimiento de la Corporación por el donativo de cinco mil pesetas hecho por don Bernabé Pérez Ortiz, Medalla de Oro de la Ciudad, para el Hospital de San Juan y Casa de Refugio, y que se comuniquen las gracias de oficio al donante.

Sesión del día 22

Se adoptaron los siguientes acuerdos:

Aprobar el borrador del acta de la sesión celebrada el día 19 del actual.

Se acordó el ingreso en el Hospital Provincial de doña Antonina Lozano Vicario, don José Luis del Río y don Luis del Río Moriana.

Autorizar a Electra de Burgos S. A., don Máximo Hernando, don Pablo Giménez Cuende y don Segundo Martínez, para derribar y desmochar árboles en este término municipal.

Elevar al Excmo. Ayuntamiento Pleno el expediente sobre concesión de un subsidio extraordinario por carestía de vida, al personal del Ayuntamiento.

El mismo acuerdo se adoptó en el expediente proponiendo la ampliación del límite máximo de edad para tomar parte en las convocatorias para cubrir las plazas acordadas proveer en la sesión del día 9 de Noviembre último.

También se elevó al Pleno el expediente de reforma de las Ordenanzas de exacciones números 3, 5, 7, 9, 14, 15, 17, 22, 24, 26, 28, 33, 38, 44, 46, 48 y 56, de aprobación de las nuevas números 64, 65, 66, 67, 68, 69, 70 y 71; supresión de las números 1, 39, 42, 43, 47 y 53 y adicción de una nueva base a las disposiciones comunes a todas las Ordenanzas.

Dar las gracias a la Casa Editorial «Hijos de Santiago Rodríguez», por su donativo de 400 pesetas, con el fin de que se obsequie con un extraordinario

durante las próximas fiestas de Navidad, a los acogidos en el Asilo y Hospital de San Juan.

Sesión del día 28

Se adoptaron los siguientes acuerdos:

Aprobar el borrador del acta de la sesión celebrada el día 22 de los corrientes.

Autorizar a la Sra. Hija de B. Fournier S. L. para que pueda estampar en unas tarjetas de felicitación de año, el Escudo de la Ciudad, concesión que se otorga única y exclusivamente para el asunto que interesa y por una sola vez, debiendo satisfacer por impuesto municipal la cantidad de 100 pesetas.

Elevar al Pleno el expediente sobre el premio mensual para un trabajo de investigación referente a asuntos o problemas municipales de la Ciudad.

Satisfacer la cantidad de 500 pesetas, para contribuir al aguinaldo con que la Acción Católica de Burgos se propone obsequiar a los necesitados, con cargo al capítulo de Imprevistos.

Elevar al Excmo. Ayuntamiento Pleno, el expediente sobre que se contribuya a las obras de ampliación y reforma del Grupo Escolar de la calle de San Pablo.

También fué elevado a la Excmo. Corporación, el expediente sobre dotación en presupuesto de la cantidad necesaria para atender a los gastos ordinarios y extraordinarios del Juzgado Municipal.

El mismo acuerdo se adoptó en el expediente sobre subvención a las religiosas Franciscanas Misioneras por guardería infantil.

Asímismo se elevó al Excmo. Ayuntamiento Pleno el expediente sobre subvención a la Comisión Provincial de Monumentos

Satisfacer a la S. A. Auto Estaciones, la cantidad de 434 pesetas, ya que las facturas presentadas por dicha Sociedad, por acometida de agua fueron abonadas al Ayuntamiento por la Compañía Suministradora por liquidación de apertura de casas

Igualmente se acordó satisfacer a don Antonio Hijosa Villahizán, la cantidad de 210 pesetas, importe de la indemnización legal por deshaucio del 2.º piso de la casa n.º 6, de la calle de San Cosme, adquirida por el Excmo. Ayuntamiento para su derribo, con el fin de proceder a la urbanización de la Zona de Vega.

Adjudicar a don Luis Cordero Suárez, Maestro Nacional, la habitación señalada con el n.º 1 de la casa n.º 5 de la calle de Aranda de Duero.

Satisfacer a don Manuel Martínez García, la cantidad de 1.358,40 ptas., importe de la faja de terreno que le ha sido expropiada en la calle de San Cosme.

Acceder a lo solicitado por don Teófilo González Pérez, sobre que se le concedan en arriendo las fincas que desde hace tiempo viene cultivando, propiedad de la Excmo. Corporación Municipal.

Conceder a doña Elvira Velasco Goñi y doña Joaquina Herranz Moreno, las propiedades que tienen solicitadas en el Cementerio Municipal de San

José, previo pago de las cantidades señaladas en tarifa para esta clase de enterramientos, y siempre que las interesadas se sujeten a todas y cada una de los condiciones reglamentarias

Autorizar a don Benjamín Jesús Ruiz Gimenez, Industrias Lanaflor, S. L., doña Purificación Páramo Hernando, doña Emilia Garrote González, don Lorenzo Illera Diez, don Prudente González-Martín Ruiz y don José Castellar Arribas, para abrir diversas clases de establecimientos en esta Ciudad.

Dar las gracias a don Próspero y don Manuel García Gallardo y don Adolfo Verduras, por sus donativos para el Hospital de San Juan y Casa de Refugio.

Expresar a la Comunidad de los Rvdos. Padres Cartujos, el profundo agradecimiento de la Corporación por su donativo de 500 pesetas para los Establecimientos de la Beneficencia Municipal.

Sesión del día 29

(Extraordinaria)

Se adoptaron los siguientes acuerdos:

Aprobar el borrador del acta de la sesión celebrada el día 28 de los corrientes.

Elevar al Excmo. Ayuntamiento Pleno el expediente sobre pago de estancias causadas en los Establecimientos Provinciales de Beneficencia.

También fué elevado al Pleno el expediente sobre reforma del Teatro Principal.

El mismo acuerdo se adoptó en el expediente proponiendo el restablecimiento de la subvención para la celebración de los cursos de verano.

Autorizar a don Honorio Valle de la Fuente, don Miguel Casado González y la Cooperativa «La Ferroviaria Burgalesa» para ejecutar obras y construir viviendas en este término municipal, siempre que los peticionarios se ajusten por completo a los planos presentados y a las condiciones marcadas.

Elevar al Pleno el dictamen de la Comisión de Personal sobre nuevas consignaciones y reajuste de partidas para el Presupuesto de 1946.

Igualmente fué elevado al Pleno de la Corporación el expediente sobre reforma de la ordenanza núm. 71 y aprobación de la nueva núm. 72.

Aprobar varias cuentas por gastos de las diferentes Comisiones.

La Comisión aprobó por unanimidad y sin discusión el extracto que antecede.

V.º B.º

El Alcalde Presidente,
Carlos Quintana Palacios

El Secretario,

Juan-José Fernández-Villa y Dorbe

SECRETARÍA GENERAL

Mes de DICIEMBRE de 1945

Con independencia de los trabajos ordinarios, indicados en meses anteriores, se realizaron los siguientes:

I) SESIONES Y ACTAS

Ayuntamiento Pleno

Día	Carácter	Convocatoria	Asuntos
22	Extraordinaria	1. ^a	6
29	»	1. ^a	1

Comisión Permanente

Día	Carácter	Convocatoria	Asuntos	Cuentas aprobadas
7	Ordinaria	2. ^a	75	27
12	»	1. ^a	20	38
19	»	1. ^a	51	61
22	Extraordinaria	1. ^a	13	—
28	Ordinaria	2. ^a	27	—
29	Extraordinaria	1. ^a	9	76

Totales. 6 — 195 202

II) COMISIONE

	Fecha	Asuntos
Personal	12	13
»	19	11
»	28	3
Beneficencia	7	2
»	12	16
»	19	8
Presupuestos	6	
»	11	
»	13	
»	14	
»	20	
»	27	

III) CEREMONIAL

Fecha	Actos o funciones celebrados	Observaciones
2	Dominica primera de Adviento	Comisión
8	Festividad de la Inmaculada Concepción	»

IV) CONTRATACIÓN MUNICIPAL

Fecha	Objeto	Tipo de Illicitación	Observaciones
21	Pavimentación aceras de la carretera de Arcos	71 114/19 Pesetas	Subasta.

V) INFORMES Y DICTÁMENES

Los reglamentarios.

SECCIÓN CENTRAL

PERSONAL

La Comisión de Personal celebró durante el mes de Diciembre tres reuniones, estudiando 27 asuntos.

Dictámenes	7
Permisos concedidos	47
Permisos por enfermedad	17
Altas en el trabajo	9
Bajas en el id.	18
Altas en el Seguro de Accidentes de trabajo	9
Bajas en el Id. de id. de id.	18
Altas en el Padrón del Subsidio a la Vejez.	9
Bajas en el id. del id. a la id.	18
Altas en el Seguro de Enfermedad	8
Bajas en el id. de id	18
Altas en el Subsidio Familiar	1
Bajas en el id id.	9
Accidentes del trabajo	5
Reconocimientos a la entrada del trabajo	9
Quinquenios	1

Como en meses anteriores, se confeccionaron las relaciones decenales de jornales del personal eventual, y las nóminas mensuales de haberes y jornales del personal de plantilla.

Idem del Subsidio Familiar de todo el personal.

Idem del Subsidio extraordinario.

Idem del plus de caresría de vida.

Idem del Salario Familiar.

También se practicó la liquidación mensual del Seguro de Enfermedad.

Asimismo se formó la relación anual de todo el personal, con sus quinquenios, con arreglo a la Ley de Bases.

ALCALDÍA, GOBIERNO E INSTRUCCION PUBLICA

Convocatorias para sesiones	8
Extracto de acuerdos adoptados	1
Certificaciones expedidas	92
Expedientes incoados	14
Informes	64
Licencias, oficios y permisos	38
Traslado de acuerdos	72
Documentos registrados en Gobierno	20
Reuniones celebradas	5
Asuntos despachados	23

SECCIÓN DE ESTADÍSTICA

ABASTOS Y ESTADÍSTICA

Documentos registrados de entrada	75
Id. id. de salida	83
Certificaciones expedidas	48
Estadísticas mensuales de precios y consumo	17
Fichas Ls-1 de legumbres, extendidas, segundo tiempo	42
Id. Ps-1 de patatas, id id	56
Matriculas de carruajes de tracción animal	1
Resumen de las altas y bajas de ganado ocurridas durante el mes.	
Idem de las declaraciones de existencias de vinos.	
Terminación del plan de sementera y formación de las relaciones de superficies de siembra obligatoria de trigo y centeno.	
Continuación de los trabajos de formación de la estadística preparatoria de la requisición militar, que comprende los censos de ganados y carruajes de tracción animal y mecánica.	
Resumen de las declaraciones de cosechas de cereales, con los cupos individuales de entrega obligatoria y reservas para siembra y consumo.	
Trabajos preliminares y distribución de las cédulas de inscripción para la renovación del Padrón de habitantes y formación del Censo de residentes.	
Publicación del «Boletín de Estadística e Información».	

QUINTAS

Oficios recibidos	124
id. contestados y cumplimentados	97

En el mes de Diciembre tuvo lugar el ingreso en Caja de los reclutas comprendidos en el reemplazo de 1946, habiéndose hecho entrega a los mismos de los pases provisionales de ingreso, con las formalidades que señala la Ley.

REGISTRO DE ENTRADA DE DOCUMENTOS

Instancias presentadas	350
Oficios recibidos	326

SECCIÓN DE FOMENTO

OBRAS PÚBLICAS Y PRIVADAS. PASEOS Y CAMPOS

Expedientes en tramitación	84
Expedientes resueltos	169
Informes	94
Oficios cursados	355
Comisiones celebradas y actas levantadas	8
Asuntos tratados en ellas	88
Otros documentos: (Licencias, certificaciones y cédulas de Habitabilidad, citaciones, etc.)	356

SANIDAD, AGUAS, ALUMBRADO Y CIRCULACIÓN

Expedientes tramitados	54
Licencias de apertura de establecimientos	35
Oficios cursados	32
Autorizaciones para utilizar la carroza fúnebre municipal	31
Títulos de propiedades en el Cementerio	28
Comisiones celebradas	3
Asuntos tratados en ellas y resueltos	51

SECCIÓN DE HACIENDA

HACIENDA Y ADMINISTRACIÓN DE PROPIEDADES

Documentos registrados de entrada	5
Id. id. de salida	12
Expedientes originados durante el mes	12
Cartas, saludas, citaciones, etc.	23
Dictámenes elevados a la Comisión Permanente	12
Id id. al Excmo. Ayuntamiento Pleno	15
Reuniones celebradas por la Comisión	9
Asuntos despachados	31

COMPRAS Y SUBASTAS

Expedientes resueltos	6
Informes emitidos	8
Documentos ingresados	33
Idem cursados	53
Vales para compra de materiales	98
Otros vales expedidos	34
Facturas tramitadas	14
Facturas satisfechas en cantidades a justificar	133

SUBASTAS CELEBRADAS

Pavimentación de aceras en la prolongación de la calle de San Pedro y San Felices, adjudicada a D. Adolfo Cadavid Miguel, en la cantidad de 71.114,19 pesetas.

SECCION DE ARBITRIOS

Expedientes despachados	93
Comunicaciones cursadas	987
Recibos extendidos	12.423

DEPENDENCIAS TÉCNICAS

SECCIÓN DE ARQUITECTURA

Expedientes de obras particulares informados	22
Id. de obras públicas	8
Id. de obras menores interiores	23
id. de anuncios	11
Certificaciones de final de obra	4
Liquidaciones de arbitrio por apertura de zanjas y reposición de pavimento en la vía pública	22
Certificaciones de obras municipales expedidas	1
Alineaciones señaladas	3
Levantamiento de planos parciales	2
Valoraciones practicadas	2
Liquidaciones de incendios	2
Liquidaciones de obras municipales ejecutadas por administración	2
Dirección facultativa de obras municipales	4
Proyectos completos redactados	1

SECCIÓN DE INGENIERIA

Durante el mes de Diciembre, la Sección Técnica de Ingeniería ha desarrollado la siguiente labor:

Expedientes	35
Informes sobre industrias	10
Informes técnicos	5

ARCHIVO MUNICIPAL

SALIDA

Expedientes facilitados para estudio	Otros asuntos
Abastos	Actas
Arbitrios	Boletines y Gacetas
Cementerios	Diarios
Contabilidad y Hacienda	Libros históricos
Enajenaciones y arrendamientos	Libros varios
Obras particulares	Revistas y periódicos
» públicas	
Personal	
Policia rural	
Sanidad e Higiene	

SERVICIOS ECONÓMICOS

INTERVENCIÓN

Además de las operaciones de Intervención y Contabilidad, propias del mes, aprobación de los Presupuestos ordinarios de la Corporación, especiales de las Entidades Locales Menores y Beneficencia, aprobación de nuevas Ordenanzas, reforma y supresión de otras, así como del expediente de suplementos de crédito número 3, se han despachado por esta Oficina, durante el mes de Diciembre los documentos siguientes:

Comunicaciones cursadas o contestadas	15
Certificaciones expedidas	5
Expedientes tramitados o informados	10
Cargaremes formalizados	151
Libramientos expedidos	384
Facturas de Deudas municipales	22

DEPOSITARÍA

Además de los servicios de Contabilidad y Recaudación propios de esta Oficina, se han tramitado los siguientes documentos:

Cargaremes	151
Libramientos	384
Factura de Deudas municipales	22
Notificaciones	10
Giros postales	15
Transferencias	27
Recibos cobrados	11.395
Papel de multas, pesetas	5.000
Sello municipal, pesetas	980,55
Movimiento de Caja	
{ Ingresos, pesetas	887.879,25
{ Gastos id.	861.653,82



Imprenta Santamaría

SERVICIOS ECONÓMICOS

INTERVENCIÓN

Además de las operaciones de Intervención y Contabilidad, propias del mes, aprobación de los Presupuestos ordinarios de la Corporación, especiales de las Entidades Locales Menores y Beneficencia, aprobación de nuevas Ordenanzas, reformas y supresión de otras, así como del expediente de suplementos de crédito número 3, se han despachado por esta Oficina, durante el mes de Diciembre los documentos siguientes:

Comunicaciones cursadas o contestadas	13
Certificaciones expedidas	5
Expedientes tramitados o informados	10
Cargos formalizados	151
Libramientos expedidos	354
Facturas de Deudas municipales	22

DEPOSITARIA

Además de los servicios de Contabilidad y Recaudación propios de esta Oficina, se han tramitado los siguientes documentos:

Cargos	151
Libramientos	354
Factura de Deudas municipales	22
Notificaciones	10
Oficios postales	13
Transferencias	27
Recibos cobrados	41,395
Papel de multas, postal	5,000
Sello municipal, pesetas	960,55
Movimiento de Caja	
Ingresos, pesetas	687,679,25
Gastos	691,658,51



A N U A R I O
E S T A D Í S T I C O
M U N I C I P A L

B U R G O S

1 9 4 5

(S E G U N D O A Ñ O)



IMPRESA SANTAMARÍA
BURGOS

A nuestros lectores

La favorable acogida obtenida el año anterior por el ANUARIO ESTADÍSTICO MUNICIPAL DE BURGOS, y los elogios prodigados en numerosas revistas económicas y financieras de España y del extranjero, sumados a la cariñosa aprobación de la Jefatura Provincial de Estadística, que se dignó dedicar un prólogo, además de prestar su valiosísima colaboración, han animado a este Ayuntamiento a publicar el presente ANUARIO.

Aunque con limitaciones obligadas, que hemos de lamentar, sujetos siempre a las posibilidades económicas propias de estas Corporaciones, se ha procurado, tanto por la Secretaría general, como por el personal del Negociado de Estadística encargado de su confección, superando esfuerzos y derrochando entusiasmo, que los trabajos contenidos en el ANUARIO de 1945, reflejen una expresión, lo más exacta posible, de la vida de la Ciudad, a la vez que pueden ser fuente informativa para diversos servicios de interés general.

En sus trece Capítulos podrá ver el lector el movimiento demográfico de la población de Burgos durante el año último; el desarrollo de su comercio y floreciente industria; el nivel de sus actividades económicas; el notable incremento de su edificación urbana; la siempre ascendente marcha de sus instituciones culturales, benéficas y sanitarias, así como la admirable labor social y asistencial de sus Centros oficiales y particulares, y otros muchos extremos, que esperamos sean acogidos con interés por nuestros lectores, disculpando posibles omisiones y, a veces, pobreza en los datos, ya que tendrán en cuenta la modesta gradación, no de las aspiraciones, siempre grandes, sino de los limitados medios de que se puede disponer para realizar esta clase de obras.

A nuestros lectores

La favorable acogida obtenida el año anterior por el ANUARIO ESTADÍSTICO MUNICIPAL DE BURGOS, y los elogios prodigados en numerosas revistas económicas y financieras de España y del extranjero, sumados a la cariñosa aprobación de la Jefatura Provincial de Estadística, que se dignó dedicar un prólogo, además de prestar su valiosísima colaboración, han animado a este Ayuntamiento a publicar el presente ANUARIO.

Aunque con limitaciones obligadas, que hemos de lamentar, sujetos siempre a las posibilidades económicas propias de estas Corporaciones, se ha procurado, tanto por la Secretaría general, como por el personal del Negociado de Estadística encargado de su confección, superando esfuerzos y deteniendo entusiasmo, que los trabajos contenidos en el ANUARIO de 1945, reflejen una expresión, lo más exacta posible, de la vida de la Ciudad, a la vez que puedan ser fuente informativa para diversos servicios de interés general.

En sus trece Capítulos podrá ver el lector el movimiento demográfico de la población de Burgos durante el año último; el desarrollo de su comercio y floreciente industria; el nivel de sus actividades económicas; el notable incremento de su edificación urbana; la siempre ascendente marcha de sus instituciones culturales, benéficas y sanitarias, así como la admirable labor social y asistencial de sus Centros oficiales y particulares, y otros muchos extremos, que esperamos sean acogidos con interés por nuestros lectores, disculpando posibles omisiones y, a veces, pobreza en los datos, ya que tendrán en cuenta la modesta gradación, no de las aspiraciones, sino de los limitados medios de que se puede disponer para realizar esta clase de obras.

INDICE ALFABÉTICO POR MATERIAS

(Las cifras indican las páginas en que se encuentran las materias de referencia)

SUMARIO

	<u>Páginas</u>
Abaceras, 45	
Abortos, 27	
Academia de Farmacia del Ejército del Aire, 109	
Academia de Ingenieros del Ejército, 120	
Academia Provincial de Dibujo, 132	
Academias particulares, 128	
CAPÍTULO I.—POBLACIÓN	
» II.—CLIMATOLOGÍA	17
» III.—COMERCIO E INDUSTRIA	37
» IV.—ESTADÍSTICA ECONÓMICA	43
» V.—AGRICULTURA Y GANADERÍA	51
» VI.—ESTADÍSTICA DE LA CONSTRUCCIÓN	73
» VII.—COMUNICACIONES Y TRANSPORTES	81
» VIII.—PRECIOS Y CONSUMO	93
» IX.—CULTURA	107
» X.—BENEFICENCIA Y SANIDAD	121
» XI.—RELIGIÓN	141
» XII.—TRABAJO Y ACCIÓN SOCIAL	165
» XIII.—VARIOS	173
Albergues y residencias, 177	
Alcachofas, 111 y 118	
Alfombras y tejidos, 45	
Alimentación, 109	
Almejas, 111	
Alpargatas por mayor, 45	
Alquiler mensual, 89	
Alquiler de pianos, 46	
Alquiler de velocipedos, 48	
Alubias, 75, 110, 113 y 115	
Alubias verdes, 111	
Alumbraamientos, 27	
Ampliaciones de industrias, 49	
Angulas, 111	
Antracita, 111	
Aparatos eléctricos, 45	
Aparatos de música, 46	
Aparatos de óptica, 46	
Apertura de establecimientos, 30	
Aperturas municipales para Asistencia Social, 184	
Aperturas municipales para Beneficencia, 143	
Aperturas municipales para Salubridad e Higiene, 164	
Arbolado, 190 y 197	
Archivos municipales, 201	
Armas nacionales, 45	
Artículos de zapatería, 45	17
Artículos de cocina, 45	
Artículos de ferretería por mayor, 45	37
Artículos de ferretería por menor, 45	
Artículos de muebles y alambres, 39	43
Artículos de platería, 45	
Artículos recortados, 110 y 113	51
Artículos de viaje, 36	73
Artes, 77	
Artesanos de linas, 48	
Asilos de Desamparados, 13	93
Asilo de Nuestra Señora de las Mercaderes, 15	
Asociación a pieles y ginecología, 145	107
Asociación Fabril Doméstica, 184	
Asociación, 75	121
Asociación, 111	
Asociación, 111	141
Asociación, 111	
Asociación, 111	165
Asociación por menor, 45	
Asociación, 111	173
Asociación de orfenes, 87 y 88	
Asociación de artesanos, 46	185
Asociación, 111	
Asociación, 111	
Asociación, 110 y 113	
Asociación, 119	
Asociación, salubridad, cementos, etc., etc., 46	
B	
Bacheca, 113	
Basas de medicamentos, 162	
Batallas, 92	
Batas Yales, 92	
Batas, 46	
Batas, 127 y 130	
Beneficencia, 141	
Beneficencia Municipal, 143	
Bengo, 111	
Bibliografía, 187	
Biblioteca de la Cámara de Comercio, 136	
Biblioteca del Círculo de la Unión, 137	
Biblioteca del Instituto de B. M., 136	

SUMARIO

Paginas	
17	CAPITULO I.-POBLACION
37	» II.-CLIMATOLOGIA
43	» III.-COMERCIO E INDUSTRIA
51	» IV.-ESTADISTICA ECONOMICA
73	» V.-AGRICULTURA Y GANADERIA
81	» VI.-ESTADISTICA DE LA CONSTRUCCION
93	» VII.-COMUNICACIONES Y TRANSPORTES
107	» VIII.-PRECIOS Y CONSUMO
121	» IX.-CULTURA
141	» X.-BENEFICENCIA Y SANIDAD
165	» XI.-RELIGION
173	» XII.-TRABAJO Y ACCION SOCIAL
185	» XIII.-VARIOS

ÍNDICE ALFABÉTICO POR MATERIAS

(Las cifras indican las páginas en que se encuentran las materias de referencia)

A

Abacerías, 45
Abortos, 27
Academia de Farmacia del Ejército del Aire, 129
Academia de Ingenieros del Ejército, 129
Academia Provincial de Dibujo, 132
Academias particulares, 128
Acción Católica, 169
Acción Social, 173
Acciones, 53 y 54
Aceite, 110 y 113
Aceites lubricantes, 46
Aceitunas, 111
Acelgas, 111 y 118
Administración de Correos, 56 y 64
Agencias de anuncios, 48
Agencias de pompas fúnebres, 48
Agentes comerciales, 48
Agentes de ferrocarriles, 48
Agentes propiedad industrial, 48
Aglomerado de ovoides, 49
Agricultura, 75
Agricultura y ganadería, 73
Aguardientes, 45
Aguas, 192
Aguas minerales, 47
Aguinaldo del pobre, 170
Ahorro, 58
Ajos, 111 y 118
Albérchigos, 118
Albergues y residencias, 177
Alcachofas, 111 y 118
Alfombras y tejidos, 45
Alimentación, 109
Almejas, 111
Alpargatas por mayor, 45
Alquiler mensual, 89
Alquiler de pianos, 46
Alquiler de velocípedos, 48
Alubias, 75, 110, 113 y 118
Alubias verdes, 111
Alumbramientos, 27
Ampliaciones de industrias, 49
Anguilas, 111
Antracita, 111
Aparatos eléctricos, 45
Aparatos de música, 46
Aparatos de óptica, 46
Apertura de establecimientos, 50

Aportación municipal para Asistencia Social, 184
Aportación municipal para Beneficencia, 148
Aportación municipal para Salubridad e Higiene, 164
Arbolado, 196 y 197
Archivo municipal, 201
Armas nacionales, 45
Artículos de camisería, 45
Artículos de cocina, 45
Artículos de ferretería por mayor, 45
Artículos de ferretería por menor, 45
Artículos de madera y alambres, 49
Artículos de peletería, 45
Artículos racionados, 110 y 113
Artículos de viaje, 46
Arreos, 77
Arroz, 110 y 113
Asentadores de frutas, 48
Asilo de Ancianos Desamparados, 154
Asilo de Nuestra Señora de las Mercedes, 154
Asistencia a partos y ginecología, 145
Asistencia Pública Domiciliaria, 144
Atalajes, 77
Avellanas, 111
Avena, 75
Aves y caza, 46
Aves y caza por menor, 45
Aves introducidas, 116
Aumento de viviendas, 87 y 88
Automóviles y accesorios, 46
Auxilio Social, 157
Azúcar blanca, 110 y 113
Azúcar negra, 110
Azulejos, baldosines, cementos, etc., etc., 46

B

Bacalao, 113
Balance de medicamentos, 162
Baloncesto, 92
Balón Volea, 92
Bares, 46
Becas, 127 y 130
Beneficencia, 141
Beneficencia Municipal, 143
Besugo, 111
Bibliografía, 187
Biblioteca de la Cámara de Comercio, 136
Biblioteca del Círculo de la Unión, 137
Biblioteca del Instituto de E. M., 136

- Biblioteca Popular Municipal, 135
 Biblioteca Pública de Burgos, 134
 Biblioteca del Salón de Recreo, 137
 Biblioteca Técnica Municipal, 135
 Bibliotecas, 134
 Bicicletas, 106
 Bicicletas y coches de niños, 46
 Biselado de cristal, 49
 Bisutería, 77
 Bolera, 92
 Bollos, 45
 Bónito, 111
 Boquerones, 111
 Bueyes, 112 y 114
 Buñuelos, 46
- C**
- Caballerías mayores, 105
 Caballerías menores, 105
 Cabrío, 114
 Café, 110 y 113
 Café torrefacto, 45
 Cafés en barraca, 46
 Caja de Ahorros Municipal, 58, 59, 60 y 61
 Caja de Ahorros del C. C. de Obreros, 62 y 63
 Caja Postal de Ahorros, 64
 Calabacines, 118
 Calamares, 111
 Calzado fino, 45
 Calzado por mayor, 45
 Calzado ordinario, 45
 Cambios de domicilio, 206
 Camiones, 104
 Camionetas, 104
 Camiserías por mayor, 45
 Camiserías por menor, 45
 Capital en circulación, 71
 Carbón por menor, 46
 Carbón vegetal, 46 y 111
 Cardos, 118
 Carne de cabra, 111
 Carne de carnero, 111
 Carne de cerdo, 111
 Carne de cordero, 111
 Carne de oveja, 111
 Carne de ternera, 111
 Carne de vaca, 111
 Carnes frescas, 45
 Carnes introducidas, 115
 Carneros, 112 y 114
 Carpinterías, 49
 Carreteras comarcales, 98
 Carreteras locales, 98
 Carreteras nacionales, 98
 Carros amillarados, 48
 Carruajes, 48
 Casa de Caridad, 150
 Casa del Cordón (Distrito), 21
 Casa de Expósitos, 153
- Casa de Maternidad, 151 y 152
 Casa Refugio de San Juan, 146
 Casa de Socorro, 147
 Casados, 23
 Casas de Banca, 48
 Casas de Salud, 46 y 47
 Castañas, 111 y 118
 Castillo (Distrito), 21
 Catedral (Distrito), 21
 Cebada, 75
 Cebollas, 111 y 118
 Censo pecuario, 76
 Centeno, 75
 Central Telefónica, 95
 Cerdos, 112 y 114
 Cereales por mayor, 45
 Cereales por menor, 45
 Cerezas, 111 y 118
 Cerveza, 111 y 120
 Circulación de dinero, 56
 Círculo Católico de Obreros, 179
 Ciruelas, 111 y 118
 Ciudad Deportiva, 92
 Clases de valores, 54
 Clasificación de lectores, 134
 Climatología, 37
 Coches de turismo, 104
 Coles, 111
 Coliflor, 111 y 118
 Colmenas, 76
 Colocación Obrera, 175
 Combustibles minerales, 46
 Comerciantes, 45
 Comercio e Industria, 43
 Comestibles, 45
 Compondores de paraguas, 48
 Compositores de máquinas de escribir, 48
 Comunicaciones, 93
 Comunidades religiosas, 168
 Conejos, 76
 Conejos precio, 111
 Conferencias de S. Vicente de Paúl, 171 y 172
 Congrio, 111
 Construcción en Burgos (La), 83
 Construcción de remolques, 49
 Construcciones militares, 91
 Constructores de baúles, 48
 Constructores de aparatos de radio, 47
 Consumo, 107 y 113
 Contratación mobiliaria, 53
 Contratistas de obras, 48
 Contribución Industrial, 55
 Contribución Rústica, 55
 Contribución Urbana, 55
 Cordeles, 45
 Corderos, 112 y 114
 Corderos lechazos, 112
 Corredores de Comercio, 48
 Corredores de fincas, 48

Cosechas obtenidas, 75
 Coste de la vida, 109
 Cotización de valores, 54
 Crecimiento de población, 34
 Criaturas extraviadas, 202
 Cruz Roja Española, 156
 Cuchillos y navajas, 45
 Cuentas corrientes, 60
 Cuerpo de Bomberos, 206
 Cultura, 121
 Curtidos por menor, 46

Ch

Chocolate, 110 y 113
 Chorizos, 111

D

Datos de exámenes, 130
 Defunciones, 29
 Delegación Provincial del Frente de Juventudes, 178
 Delegación Provincial de Sindicatos, 177
 Despojos de reses, 46
 Detenciones, 202
 Deuda municipal, 69 y 70
 Diarios y Revistas, 46
 Dispensario Antituberculoso, 161
 Dispensario Antivenéreo, 161
 Dispensario de Higiene Infantil, 163
 Distancias kilométricas, 98
 Distritos, 21
 Domiciliados, 19, 20 y 21
 Dotes, 181
 Drogas, 46
 Drogas por mayor, 45
 Drogas por menor, 45

E

Economía municipal, 65
 Editores, 46
 Educación y Cultura, 127
 Efectos de goma, 45
 Enseñanza Colegiada, 126 y 127
 Enseñanza Cultural, 177
 Enseñanza Libre, 126
 Enseñanza Media, 126
 Enseñanza Militar, 129
 Enseñanza Oficial, 126
 Enseñanza Primaria, 123
 Enseñanza Privada, 126
 Enseñanza Religiosa, 130
 Enseñanzas Especiales, 131
 Entrada de equipajes, 101 y 103
 Entrada de viajeros, 99 y 103
 Escarcha, 39
 Escuela de Arte de Educación y Descanso, 132
 Escuela Elemental de Trabajo, 131
 Escuela del Magisterio, 129
 Escuela de Música del Orfeón Burgalés, 133

Escuelas Nacionales, 123
 Escuelas Privadas, 124
 Escuelas Técnico - profesionales Padre Aramburu, 131

Esculturas de talla, 45
 Espárragos, 111 y 118
 Espinacas, 118
 Espolón (Distrito), 21
 Establecimientos Provinciales de Beneficencia, 149
 Estación de Autobuses, 99 al 103
 Estación Burgos-Avenida, 96
 Estación Burgos-San Zoles, 97
 Estación (Distrito), 21
 Estación Telegráfica, 95
 Estadio, 92
 Estadística de la Construcción, 81 y 85
 Estadística Económica, 51
 Estado del Cielo, 41
 Estado Civil, 23
 Esteras ordinarias, 45
 Exámenes de ingreso, 126
 Expediciones (entrada), 96
 Expediciones (salida), 96

F

Fábricas de abonos minerales, 47
 » de aglomerados de carbón, 48
 » de aguardientes, 47
 » de alpargatas, 47
 » de aparatos de medida, 47
 » de aserrar mármoles, 47
 » de biselar cristales, 47
 » de bujías, 47
 » de cajas de cartón, 47
 » de caramelos, 47
 » de cepillos, 47
 » de colas, 47
 » de colchones, 49
 » de cordones, 49
 » de correas, 47
 » de crema para el calzado, 47
 » de curtidos, 47
 » de chocolate, 47 y 49
 » de electricidad, 48
 » de galletas, 47
 » de gaseosas, 47
 » de géneros de punto, 47
 » de gomas, 47
 » de gorras, 47
 » de grasas, 47
 » de guantes, 47
 » de harina lacteada, 47
 » de harinas, 47
 » de harinas malteadas, 47
 » de helados, 47
 » de hielo, 47
 » de hilados, 49
 » de hilaturas de cáñamo, 47

Fábricas de hilaturas de lana, 47
 » de hilaturas de seda, 47
 » de jabón, 47
 » de jarabes, 47
 » de lejías, 47
 » de losetas finas, 47
 » de losetas hidráulicas, 47
 » de malta, 47
 » de materias curtientes, 47
 » de naipes, 47
 » de obleas, 47
 » de pan, 47
 » de papel blanco, 47
 » de papel de estraza, 47
 » de pasta para sopa, 47
 » de peines, 47
 » de piedra artificial, 47
 » de platear lunas espejos, 47
 » de productos de perfumería, 47
 » de purés, 49
 » de rejilla metálica, 47
 » de somiers, 47
 » de sucedáneos de café, 47
 » de sucedáneos de jabón, 47
 » de tejer cáñamo, 47
 » de tejidos, 49
 » de tejidos de mezcla, 47
 » de tejidos de seda, 47
 » de vasijas, 47
 » de velas de cera, 47
 » de vidrios ópticos, 47
 » de yeso y cal, 47
 Falange Española, 177
 Fallecidos en Establecimientos, 33
 Fanecas, 111
 Farmacia municipal, 146
 Feria de San Pedro, 77, 78 y 79
 Ferias, 77 y 79
 Ferias y mercados, 77
 Fiambreres, 45
 Fondos públicos, 53
 Fotógrafos, 48
 Fresas, 118
 Frontones, 92
 Frutas, 118 y 119
 Frutas y legumbres por mayor, 45
 Frutas por menor, 45
 Frutas en puesto, 46
 Frutos de la tierra, 46
 Fuentes, 192 y 193
 Fuentes públicas, 194
 Fundiciones, 49
G
 Gallináceas, 76
 Gallinas (precio), 111
 Gallos, 111
 Ganadería, 76
 Ganado de abasto, 112

Ganado asnal, 76 y 77
 Ganado caballar, 76 y 77
 Ganado cabrío, 76 y 77
 Ganado lanar, 76 y 77
 Ganado de leche, 46
 Ganado mular, 76 y 77
 Ganado porcino, 76 y 77
 Ganado vacuno, 76 y 77
 Garages, 48
 Garbanzos, 75, 110 y 113
 Gaseosa, 111
 Gastos de casa, 109
 Gastos generales, 109
 Géneros de punto, 49
 Gestores administrativos, 48
 Gimnasio, 92
 Giro postal, 56
 Giro telegráfico, 95
 Golf, 92
 Granadas, 118
 Granizo, 39
 Gremios, 176
 Guardia municipal, 202
 Guindas, 118
 Guindillas, 118
 Guisantes, 111 y 119
H
 Habas verdes, 111 y 119
 Harina, 110 y 113
 Heladerías, 49
 Hierbas medicinales, 45
 Higos, 118
 Hípica, 92
 Hockey, 92
 Hortalizas, 118 y 119
 Hospital de Barrantes, 155
 Hospital Provincial, 149
 Hospital de San Juan, 143
 Hoteles, 46
 Huevos, 46 y 111
 Huevos por menor, 45
 Hules y encerados, 45
 Hullas, 111
I
 Imprentas, 49
 Industriales, 45
 Inhumaciones, 210
 Inspección Provincial de Trabajo, 182
 Instaladores de calefacciones, 48
 Instaladores de luz eléctrica, 48
 Instituciones complementarias, 127
 Instituto Nacional de E. M., 126
 Instituto Nacional de Previsión, 181
 Instituto Nacional de Sanidad, 160
 Inversiones en inmuebles, 61 y 63

J
 Jabón, 110 y 113
 Jamón limpio, 111
 Joyas por menor, 45
 Juguetes finos, 46
 Jurel, 111

L
 Laboratorio municipal, 159
 Laboratorios, 47
 Labor asistencial, 177

Lanas, 46
 Leche, 111
 Leche condensada, 110
 Leche en polvo, 110
 Leche en puesto, 46
 Lechuga, 111 y 119
 Lentejas, 75, 110 y 113
 Leña, 111
 Leñas y astillas, 46
 Libros nuevos, 46
 Licores, 120
 Limones, 111 y 118
 Liquidación de presupuestos, 66 y 69
 Loza entrefina, 45
 Loza ordinaria, 45
 Lugar de nacimiento, 24 y 25

LL
 Lluvia, 39 y 41

M
 Maderas, 77
 Maderas de carpintería, 46
 Maderas de construcción, 46
 Maestros albañiles, 48
 Magisterio Primario, 129
 Magistratura de Trabajo, 183
 Mandarinas, 118
 Manteca, 110 y 113
 Manzanas, 111 y 119
 Maquinaria agrícola, 45
 Máquinas de coser y escribir por menor, 46
 Máquinas de coser por mayor, 46
 Matadero público, 114
 Materias fertilizantes, 46
 Matrícula, 104 y 105
 Matrimonios, 28
 Melocotones, 119
 Melones, 119
 Membrillos, 119
 Mercado de ganados, 79 y 80
 Mercados, 78 y 80
 Mercados de los viernes, 80
 Mercancías en G. V., 96 y 97
 Mercancías en P. V., 96 y 97
 Mercerías por mayor, 45
 Mercerías por menor, 45

Merluza, 111
 Metales viejos, 46
 Modistas, 48
 Molinos de azúcar, 47
 Molinos eléctricos, 47
 Molinos de martillos, 47
 Molinos de presa, 47
 Molinos de represa, 47
 Monte de Piedad, 179
 Monturas y guarniciones, 46
 Monumentos, 189 y 190
 Morcillas, 111
 Mortalidad por Distritos, 30
 Mortalidad general, 31
 Mortalidad infantil, 32
 Motocicletas, 104
 Movimiento de Bibliotecas, 134
 Movimiento demográfico, 26
 Movimiento Penal y Carcelario, 207
 Muebles finos y maletas, 45
 Muebles de lujo, 45
 Muebles de metal, 45
 Muebles de pino, 45
 Muebles usados, 45
 Multas, 203 y 204
 Museos, 138
 Mutualidad de la Previsión, 181

N
 Nabos, 119
 Nacidos en el extranjero, 25
 Nacimientos, 26 y 27
 Naranjas, 111 y 119
 Natalidad por Distritos, 26
 Niebla, 39
 Nieve, 39 y 41
 Niñas, 123 y 124
 Niños, 123 y 124
 Nísperos, 129
 Nubosidad, 39
 Nubosos, 39 y 41
 Nueces, 111 y 119
 Nuevas edificaciones, 85
 Nuevas industrias, 49

O
 Objetos de escritorio por mayor, 46
 Objetos de escritorio por menor, 46
 Obligaciones, 54
 Obra Benéfico Social, 179 y 180
 Obra Cultural, 180
 Obra Sindical «Formación Profesional», 177
 Obra Sindical del Hogar, 90 y 177
 Obras por Distritos, 87
 Obras de reforma, 86
 Observaciones meteorológicas, 39
 Operaciones de crédito, 63
 Ovejas, 112 y 114

P

Padrón municipal, 19
 Palomas, 76
 Pan, 113
 Pan en tienda, 46
 Papel de fumar, 46
 Paradores, 46
 Paraguas y sombrillas, 45
 Párvulos, 123 y 124
 Parroquias, 167
 Pasas, 111 y 119
 Pasta para sopa, 110 y 113
 Patatas, 75 y 110
 Pavías, 119
 Peines y botones, 49
 Peluquerías, 48
 Pensiones, 181
 Pepino, 111 y 119
 Peras, 111 y 119
 Perfumerías por mayor, 45
 Perfumerías por menor, 45
 Periódicos científicos, 46
 Periódicos Políticos, 46
 Pescadilla, 111
 Pescado consumido, 117
 Pescados por mayor, 45
 Pescados por menor, 45
 Pielés del país, 46
 Pimientos, 111 y 119
 Pintores de brocha, 48
 Piñas, 111
 Piñones, 119
 Piscina cubierta, 92
 Piscina descubierta, 92
 Pista de obstáculos, 92
 Pista de tenis, 92
 Plantas y flores, 46
 Plátanos, 111 y 119
 Plateado de lunas, 49
 Población, 17
 Población de Derecho, 19, 20 y 21
 Población de Hecho, 19, 20 y 21
 Pólvora, 46
 Precios, 107 y 109
 Premios, 125 y 139
 Presión atmosférica, 39
 Prestaciones, 125
 Prestamistas, 48
 Presupuesto municipal, 68
 Prisión Central, 207
 Prisión Provincial, 208 y 209
 Productos alimenticios, 45
 Propiedad Urbana, 191
 Propietarios, 191
 Publicaciones, 187
 Publicaciones periódicas, 188
 Puerros, 111 y 119
 Pulpo, 111

Q

Queso, 111
 Quesos por mayor, 45
 Quincalla, 46 y 77
 Quincalla fina, 45
 Quincalla ordinaria, 45
 Quincalla en portal, 45
 Quinqués, lámparas, 45
 Quinta (Distrito), 21

R

Rape, 111
 Recaudación municipal, 65
 Recaudación tributaria, 55
 Religión, 165
 Relojes y composturas, 45
 Remolacha, 119
 Renta fija, 53
 Reparación de neumáticos, 49
 Repollo, 111 y 119
 Reses porcinas, 115
 Reses sacrificadas, 114
 Residentes ausentes, 19, 20 y 21
 Residentes presentes, 19, 20 y 21
 Restaurantes, 46
 Resumen de multas, 205
 Ring, 92
 Rocío, 39
 Rodaballo, 111
 Ropas hechas por mayor, 45
 Ropas hechas por menor, 45
 Ropas hechas ordinarias, 45
 Ropavejeros, 46

S

Sacos, 45
 Salas de espectáculos, 199
 Saldos de Ahorro, 60
 Salchichas, 111
 Salida de equipajes, 102 y 103
 Salida de viajeros, 100 y 103
 Salmonetes, 111
 Saltos de agua, 195
 Sanatorio Antituberculoso, 158
 Sandías, 119
 Sanidad, 141
 Sardinias, 111
 Sarmientos, 111
 Secretaría municipal, 201
 Sección de empeños, 179
 Sección Femenina, 178
 Seminario Metropolitano, 130
 Seminario de Misiones, 130
 Servicio, 104 y 105
 Servicio automático, 95
 Servicio de Ayuda Juvenil, 178
 Servicios auxiliares, 145
 Serrerías, 49

Serrerías de astillas, 49
 Sidra 111 y 120
 Sillas de madera, 77
 Sindicatos, 176
 Sindicatos de espectáculos públicos, 177
 Sindicatos y Obras Sindicales, 177
 Situación económica, 70
 Sociedades, 200
 Sociedades Anónimas, 57
 Socorros repartidos por las Visitadoras Sociales, 178
 Solteros, 23
 Sombreros, 45
 Subvenciones, 125 y 139
 Suministro de aguas, 47
 Superficies sembradas, 75
 Surtidores de gasolina, 46

T

Tabernas, 46
 Tablajeros, 45
 Talleres de albarderos, 48

- » de alpargateros, 48
- » de aparatos de ortopedia, 48
- » de bollos, 48
- » de bordados, 48
- » de boteros, 48
- » de caldereros, 48
- » de carpinteros, 48
- » de cartoneros, 48
- » de carreteros, 48
- » de cestería, 48
- » de cofreros, 48
- » de confiteros, 48
- » de construcción cajas de coches, 47
- » de coser, bordar, etc., 47
- » de decoradores, 48
- » de encuadernación, 47
- » de encuadernadores, 48
- » de ebanistas, 48
- » de fontaneros, 48
- » de forja, 47
- » de fundición, 47
- » de guarnicioneros, 48
- » de herrería, 49
- » de herreros, 48
- » de hojalateros, 48
- » de imprimir, 47
- » de marmolistas, 48
- » mecánicos, 47 y 49
- » mecánicos de aserrar madera, 47
- » mecánicos de labrar madera, 47
- » de panadería, 48
- » de planchado, 49
- » de plateros, 48
- » de prótesis dental, 48
- » de rayar papel, 47
- » de relojeros, 48
- » de reparación aparatos de radio, 48

Talleres de reparación de calzado, 49

- » de reparación de coches, 47
- » de reparación de máquinas, 49
- » de sastrería, 48
- » de sobres, 48
- » de soldadura autógena, 47
- » de talabarteros, 48
- » de tornería en madera, 47
- » de vaciadores de navajas, 48
- » de vulcanización, 48

Tallistas, 48
 Tejidos, 77
 Tejidos por mayor, 45
 Tejidos por menor, 45
 Telares de lana, 47
 Telares a mano, 47 y 49
 Telares mecánicos, 47
 Teléfonos, 95
 Telegramas de escala, 95
 Telegramas oficiales, 95
 Telegramas privados, 95
 Temperaturas, 39 y 40
 Terneras, 112 y 114
 Tiempo, 39
 Tintorerías, 47, 48 y 49
 Tiro al plato, 92
 Tocino, 110 y 113
 Tocino fresco, 45
 Tocino fresco y salado, 46
 Tocino por menor, 45
 Tomates frescos, 111 y 119
 Tormenta, 39
 Trabajo, 173
 Transeuntes, 19, 20 y 21
 Transmisiones, 95
 Transportes, 93
 Transportes por carretera, 98
 Transportes por ferrocarril, 96
 Trapos, 46
 Trigo, 75
 Tripas, 46
 Trucha, 111
 Turismo, 198

U

Ultramarinos, 45
 Uvas, 111 y 119

V

Vadillos (Distrito), 21
 Valores negociados, 53
 Varios, 185
 Vecinos, 19, 20 y 21
 Vega (Distrito), 21
 Vehículos con motor mecánico, 104
 Vehículos de tracción animal, 105
 Velas de esperma y cera, 46
 Vestido, 109
 Veza, 75

Viajeros, 96
 Viento, 39
 Vino común, 111
 Vino dulce, 111
 Vinos, 120
 Vinos generosos, 45
 Vinos del país, 45
 Vistas fotográficas, 46
 Viudos, 23
 Vivienda, 109
 Viviendas ofrecidas al alquiler, 89

Tallistas, 48
 Tejidos, 77
 Tejidos por mayor, 45 y 111
 Tejidos por menor, 45
 Telares de lana, 47
 Telares a mano, 47 y 49
 Telares mecánicos, 47
 Teléfonos, 95
 Telégrafos de escala, 95
 Telégrafos oficiales, 95
 Telégrafos privados, 95
 Temperaturas, 39 y 40
 Terneros, 112 y 114
 Tiempo, 39
 Tintorerías, 47, 48 y 49
 Tiro al plato, 92
 Tocino, 110 y 113
 Tocino fresco, 45
 Tocino fresco y salado, 40
 Tocino por menor, 45
 Tomates frescos, 111 y 119
 Tormenta, 39
 Tabajo, 173
 Transmisiones, 19, 20 y 21
 Transmisiones, 95
 Transportes, 93
 Transportes por carretera, 98
 Transportes por ferrocarril, 98
 Tapos, 40
 Têgo, 75
 Tipos, 40
 Trucha, 111 y 112
 Tuismo, 198

U

Ultramarinos, 45
 Uvas, 111 y 119

V

Válidos (Distrito), 21
 Valores negociados, 53
 Varas, 185
 Vectores, 19, 20 y 21
 Vega (Distrito), 21
 Vehículos con motor mecánico, 104
 Vehículos de tracción animal, 105
 Velas de esparto y cera, 40
 Vestido, 109
 Vez, 75

Yeros, 75

Y

Zanahorias, 111 y 119
 Zapateros, 48

Z

de reparación de calzado, 40
 de reparación de coches, 47
 de reparación de máquinas, 47
 de sastrería, 48
 de sopes, 48
 de soldadura autógena, 47
 de talabarteros, 48
 de tornería en madera, 47
 de vaciadores de moldes, 48
 de vulcanización, 48

T

Tabernas, 40
 Tablajeros, 45
 Talleres de albarteros, 48
 » de alparteros, 48
 » de aparatos de ortopedia, 48
 » de bolsos, 48
 » de bordados, 48
 » de boteros, 48
 » de caldereros, 48
 » de carpinteros, 48
 » de cartoneros, 48
 » de carteros, 48
 » de cestería, 48
 » de coleros, 48
 » de concheros, 48
 » de construcción cajas de coches, 47
 » de coser, bordar, etc., 47
 » de decoradores, 48
 » de encuadernación, 47
 » de encuadernadores, 48
 » de españas, 48
 » de fontaneros, 48
 » de forja, 47
 » de fundición, 47
 » de guarnicioneros, 48
 » de herrería, 49
 » de herreros, 48
 » de hojalateros, 48
 » de imprenta, 47
 » de marmolistas, 48
 » mecánicos, 47 y 49
 » mecánicos de serrería madera, 47
 » mecánicos de labrería madera, 47
 » de patadería, 48
 » de planchados, 49
 » de platabas, 48
 » de protesis dental, 48
 » de rayar papel, 47
 » de relojeros, 48
 » de reparación aparatos de radio, 48



BURGOS

Cabeza de Castilla

Cámara Regia

Primera en la Boz y en la fe

Muy Noble y Muy Más Leal



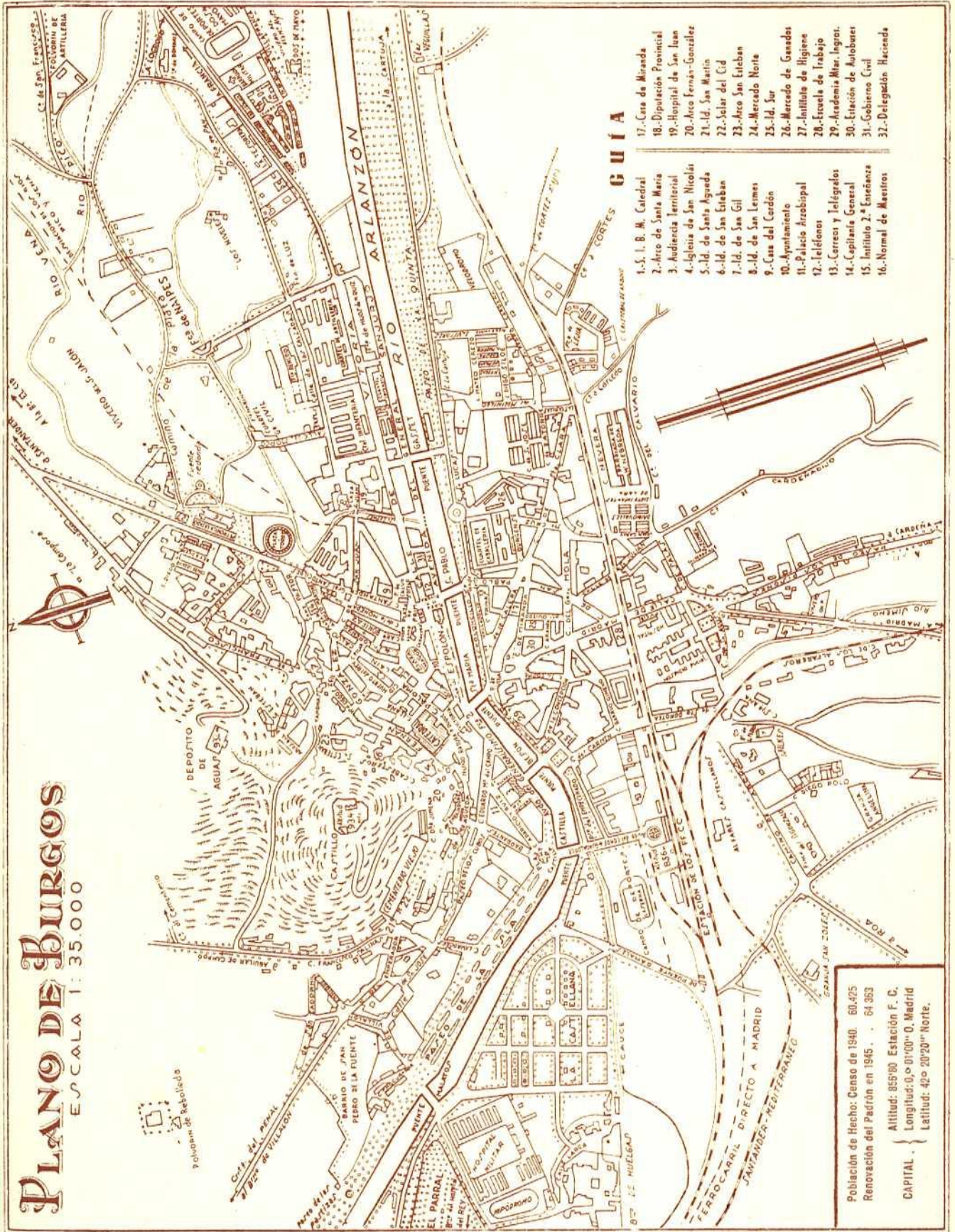
R R R R R

Chamber of Castile

Chamber Regia

Primera en la Ley y en la Fe

May Noble y Muy Mas Real




PLANO DE BURGOS
ESCALA 1:35.000

GUIA

- 1.-S. I. B. M. Catedral
- 2.-Arco de Santa Maria
- 3.-Audencia territorial
- 4.-Iglesia de San Nicolás
- 5.-Id. de San Agueda
- 6.-Id. de San Esteban
- 7.-Id. de San Gil
- 8.-Id. de San Lemes
- 9.-Casa del Cordón
- 10.-Ayuntamiento
- 11.-Palacio Arceobispal
- 12.-Teléfonos
- 13.-Carreos y Telégrafos
- 14.-Capitania General
- 15.-Instituto 2.ª Enseñanza
- 16.-Normal de Maestros
- 17.-Casa de Misericordia
- 18.-Diputación Provincial
- 19.-Hospital de San Juan
- 20.-Arco Fernán-González
- 21.-Id. San Martín
- 22.-Jólar del Cid
- 23.-Arco San Esteban
- 24.-Mercado Norte
- 25.-Id. Sur
- 26.-Mercado de Ganados
- 27.-Instituto de Higiene
- 28.-Escuela de Trabajo
- 29.-Academia Mar. Ingresos.
- 30.-Estación de Autobuses
- 31.-Gobierno Civil
- 32.-Delegación Hacienda

Población de Hechor. Censo de 1940. 60.425
 Renovación del Padrón en 1945. 64.353
 CAPITAL. {
 Altitud: 856/80 Estación F. C.
 Longitud: 0.º 01'00" O. Madrid
 Latitud: 42.º 20'20" Norte.



S U M A R I O

Capítulo Primero

Población

S U M A R I O

A.—PADRÓN MUNICIPAL

Resumen del Padrón Municipal en 31 de Diciembre de 1945.—Población de Derecho —
Población de Hecho.

Resumen por Secciones.

Resumen por Distritos.

Clasificación por estado civil.

Clasificación por el lugar de nacimiento.

B —MOVIMIENTO DEMOGRÁFICO

Estadística del movimiento natural de población durante el año 1945.

Nacimientos registrados, clasificados por meses, sexo, legitimidad y circunstancias de los nacidos.

Natalidad por Distritos en 1945.—Cifras absolutas —Por mil habitantes.

Nacimientos según las clases de alumbramientos.

Abortos registrados en Burgos en el año 1945, por meses.

Matrimonios celebrados en Burgos en el año 1945, clasificados por el estado civil de los
contrayentes.

Matrimonios clasificados por la edad de los contrayentes.

Defunciones registradas en Burgos durante el año 1945, por meses, sexo, mortalidad infantil y
estado civil.

Mortalidad por Distritos —Cifras absolutas,—Por mil habitantes.

Mortalidad general por meses y causas.

Mortalidad infantil por meses y causas.

Clasificación de los fallecidos en los establecimientos benéficos y penitenciarios de Burgos
durante el año 1945, por los conceptos de mortalidad infantil, sexo y estado civil.

Crecimiento natural de la población por Distritos durante el año 1945.

Crecimiento natural de la población comparado con el del año anterior.

A. - Padrón Municipal

Resumen del Padrón Municipal en 31 de Diciembre de 1945

Población de Derecho

	VECINOS		DOMICILIADOS		TOTAL		TOTAL GENERAL
	Varones	Hembras	Varones	Hembras	Varones	Hembras	
Residentes presentes.	13.271	8.510	18.921	18.920	32.192	27.430	59.622
Id. ausentes .	198	62	168	106	366	168	534
POBLACIÓN DE DERECHO	13.469	8.572	19.089	19.026	32,558	27 598	60.156

Población de Hecho

	VARONES	HEMBRAS	TOTAL
Residentes presentes.	32.192	27.430	59 622
Transeuntes.	2.015	2 726	4 741
POBLACIÓN DE HECHO	34 207	30.156	64 363

Resumen por Secciones

TOTAL GENERAL

SECCIONES	RESIDENTES										TRANSIENTES				POBLACION DE DERECHO										POBLACION DE HECHO	
	A					B					C		Domiciliados		Vecinos		Domiciliados		Vecinos		Domiciliados		Vecinos		A + C	
	Vecinos		Domiciliados		Total	Vecinos		Domiciliados		Total	Varones	Hembras	Varones	Hembras	Varones	Hembras	Varones	Hembras	Varones	Hembras	Varones	Hembras	Varones	Hembras	TOTAL	
	Varones	Hembras	Varones	Hembras	Total	Varones	Hembras	Varones	Hembras	Total	Varones	Hembras	Varones	Hembras	Total	Varones	Hembras	Varones	Hembras	Total	Varones	Hembras	Varones	Hembras	TOTAL	
1.ª	223	220	143	307	1	1	5	1	1	33	58	228	221	151	308	379	529	908	399	585	984					
2.ª	237	250	125	301	2	1	2	2	2	12	72	239	251	129	303	368	554	922	374	623	997					
3.ª	277	224	173	329	6	1	6	6	8	24	65	283	225	179	337	462	562	1,024	474	618	1,092					
4.ª	230	163	136	283	6	1	6	6	1	18	32	236	164	138	283	374	447	821	384	478	862					
5.ª	239	201	167	303	2	1	2	1	3	16	55	241	202	173	304	414	506	920	422	559	981					
6.ª	247	257	145	277	1	3	1	3	1	36	61	248	256	146	278	394	534	928	428	591	1,019					
7.ª	221	239	131	284	3	»	3	»	»	22	75	224	239	134	284	358	523	881	374	598	972					
8.ª	297	237	309	354	2	3	2	3	»	31	53	299	240	311	354	610	594	1,204	637	644	1,281					
9.ª	249	166	164	324	8	3	8	3	3	32	50	257	169	167	327	424	496	920	445	540	985					
10.ª	244	219	870	318	6	»	6	»	1	13	68	250	219	871	319	1,121	538	1,659	1,127	605	1,732					
11.ª	262	336	194	393	4	4	4	4	3	143	103	266	340	195	396	461	736	1,197	599	832	1,431					
12.ª	277	192	364	386	3	2	3	2	4	18	31	280	194	369	390	649	584	1,233	659	609	1,268					
13.ª	212	123	192	337	6	1	6	1	2	11	20	218	124	194	339	412	463	875	415	480	895					
14.ª	271	125	241	391	9	1	9	1	4	16	24	280	126	245	395	525	521	1,046	528	540	1,068					
15.ª	257	100	461	444	3	4	3	4	4	43	38	260	104	463	448	1,723	552	2,275	1,761	582	2,343					
16.ª	358	207	262	473	7	»	7	»	4	25	28	365	207	267	477	632	684	1,316	645	708	1,353					
17.ª	183	109	112	258	1	»	1	»	»	42	18	184	109	113	258	297	367	664	337	385	722					
18.ª	279	126	209	446	5	1	5	1	3	14	10	284	127	217	449	501	576	1,077	502	582	1,084					
19.ª	241	156	234	391	2	3	2	3	1	11	45	243	159	235	394	478	553	1,031	486	592	1,078					
20.ª	309	177	251	490	12	3	12	3	4	49	61	321	180	253	494	574	674	1,248	609	728	1,337					
21.ª	316	121	228	412	3	1	3	1	4	47	69	319	319	232	415	551	537	1,088	591	602	1,193					
22.ª	260	198	423	349	5	2	5	2	3	50	99	265	200	426	350	491	550	5,041	4	533	5,179					
23.ª	242	240	206	329	1	2	1	2	2	32	45	243	242	215	331	458	573	1,031	480	614	1,094					
24.ª	265	132	230	470	8	2	8	2	3	32	96	273	134	233	478	506	612	1,118	527	698	1,225					
25.ª	340	190	255	514	8	3	8	3	6	26	48	348	193	261	519	609	712	1,321	621	752	1,373					
26.ª	292	153	216	536	»	1	»	1	3	29	50	292	154	219	539	511	693	1,204	537	739	1,276					
27.ª	321	146	238	458	4	1	4	1	4	45	75	325	147	242	462	567	609	1,176	604	679	1,283					
28.ª	311	86	258	491	8	2	8	2	»	15	26	319	88	258	491	577	579	1,156	584	603	1,187					
29.ª	266	89	212	390	2	»	2	»	2	25	26	268	89	213	392	481	481	962	503	505	1,008					
30.ª	486	215	159	327	4	2	4	2	5	35	50	490	217	161	332	651	549	1,200	680	592	1,272					
31.ª	386	216	652	862	2	3	2	3	13	145	186	388	219	665	864	1,053	1,083	2,136	1,183	1	264	2,447				
32.ª	257	280	183	354	3	»	3	»	8	51	91	260	280	191	357	451	637	1,088	491	725	1,216					
33.ª	200	125	141	282	2	1	2	1	3	10	18	202	126	144	284	346	410	756	351	425	776					
34.ª	298	229	192	380	2	3	2	3	»	28	65	300	232	192	380	492	612	1,104	518	674	1,192					
35.ª	311	136	232	482	8	1	8	1	3	63	71	319	137	235	484	554	621	1,175	606	689	1,295					
36.ª	266	303	246	438	2	»	2	»	4	46	83	268	303	250	439	518	742	1,260	558	824	1,382					
TOTAL	9,930	6,682	13,754	14,163	155	57	133	91	133	1,288	2,065	10,085	6,739	13,887	14,254	23,972	20,993	44,956	24,972	22,910	47,882					

TOTAL GENERAL

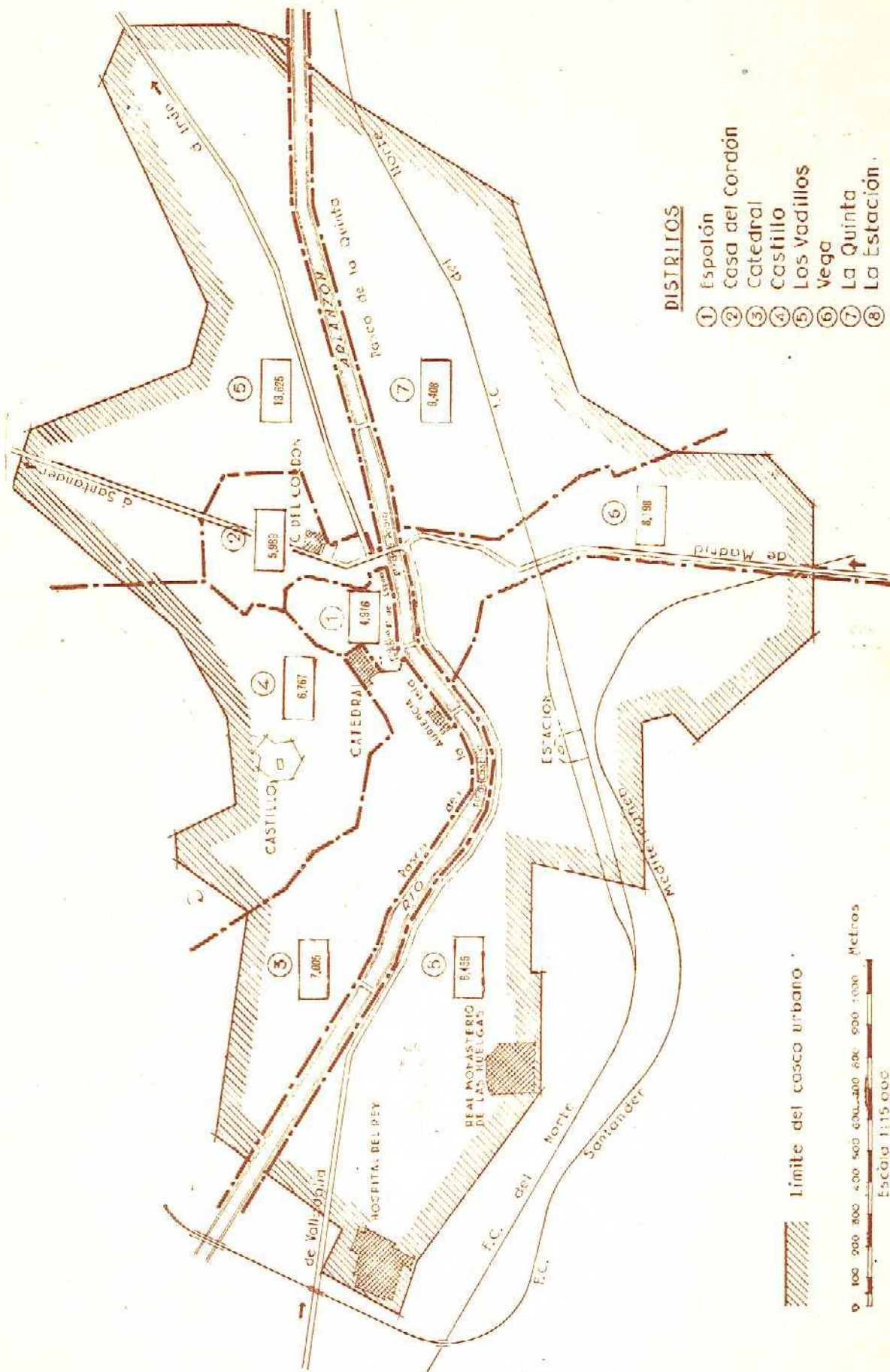
Secciones	RESIDENTES										TRANSEUNTES				TOTAL GENERAL																	
	A					B					C		A+B		TOTAL				A+C		TOTAL											
	PRESENTES		Domiciliados			Vecinos		Domiciliados			Vecinos		Domiciliados		Vecinos		Domiciliados		Vecinos		Domiciliados		Vecinos		Domiciliados		Vecinos					
	Varones	Hembras	Varones	Hembras	Total	Varones	Hembras	Total	Varones	Hembras	Total	Varones	Hembras	Total	Varones	Hembras	Total	Varones	Hembras	Total	Varones	Hembras	Total	Varones	Hembras	Total	Varones	Hembras	Total			
Anterior	9 930	6 682	13 754	14 163	155	57	133	91	1 288	2 065	10 085	6 739	13 887	14 254	23 972	20 993	44 956	24 972	22 910	47 882	1 288	2 065	10 085	6 739	13 887	14 254	23 972	20 993	44 956	24 972	22 910	47 882
37.ª	275	227	171	328	4	2	4	1	24	62	279	229	175	329	454	558	1 012	470	617	1 087	24	62	279	229	175	329	454	558	1 012	470	617	1 087
38.ª	254	165	198	390	2	1	3	»	19	34	256	166	201	390	457	556	1 013	471	589	1 060	19	34	256	166	201	390	457	556	1 013	471	589	1 060
39.ª	322	188	1 454	354	7	»	3	»	22	50	329	188	1 457	354	1 786	542	2 328	1 798	592	2 390	22	50	329	188	1 457	354	1 786	542	2 328	1 798	592	2 390
40.ª	434	190	333	656	3	»	2	1	43	72	437	190	335	657	772	847	1 619	810	918	1 728	43	72	437	190	335	657	772	847	1 619	810	918	1 728
41.ª	428	143	316	624	6	1	10	5	128	122	434	144	326	629	760	773	1 533	872	889	1 761	128	122	434	144	326	629	760	773	1 533	872	889	1 761
42.ª	358	267	598	390	1	»	»	»	364	158	359	267	390	598	957	657	1 614	1 320	815	2 135	364	158	359	267	390	598	957	657	1 614	1 320	815	2 135
43.ª	275	200	242	437	5	1	1	5	28	31	280	201	243	442	523	643	1 166	545	668	1 213	28	31	280	201	243	442	523	643	1 166	545	668	1 213
44.ª	360	103	280	536	8	»	7	1	64	60	368	103	287	537	655	640	1 295	704	699	1 403	64	60	368	103	287	537	655	640	1 295	704	699	1 403
45.ª	268	236	1 028	393	1	»	»	»	23	49	269	236	1 028	393	1 297	629	1 926	1 319	678	1 997	23	49	269	236	1 028	393	1 297	629	1 926	1 319	678	1 997
46.ª	367	109	547	649	6	»	5	2	12	23	373	109	552	651	925	760	1 685	926	781	1 707	12	23	373	109	552	651	925	760	1 685	926	781	1 707
TOTAL	13 271	8 510	18 921	18 920	198	62	168	106	2 015	2 726	13 469	8 572	19 089	19 026	32 558	27 598	60 156	34 207	30 156	64 363	2 015	2 726	13 469	8 572	19 089	19 026	32 558	27 598	60 156	34 207	30 156	64 363

Resumen por Distritos

DISTRICTOS	RESIDENTES										TRANSEUNTES				TOTAL GENERAL																	
	A					B					C		A+B		TOTAL				A+C		TOTAL											
	PRESENTES		Domiciliados			Vecinos		Domiciliados			Vecinos		Domiciliados		Vecinos		Domiciliados		Vecinos		Domiciliados		Vecinos		Domiciliados		Vecinos					
	Varones	Hembras	Varones	Hembras	Total	Varones	Hembras	Total	Varones	Hembras	Total	Varones	Hembras	Total	Varones	Hembras	Total	Varones	Hembras	Total	Varones	Hembras	Total	Varones	Hembras	Total	Varones	Hembras	Total			
Espolun	1 206	1 058	744	1 523	21	5	26	12	103	282	1 227	1 063	1 629	1 535	1 997	2 598	4 595	2 053	2 863	4 916	103	282	1 227	1 063	1 629	1 535	1 997	2 598	4 595	2 053	2 863	4 916
Casa Corón	1 258	1 114	1 619	1 557	20	9	10	5	134	307	1 278	1 123	2 466	1 562	2 907	2 685	5 592	3 011	2 978	5 989	134	307	1 278	1 123	2 466	1 562	2 907	2 685	5 592	3 011	2 978	5 989
Catedral	1 279	876	2 452	1 951	25	12	14	17	231	216	1 304	888	770	1 968	3 770	2 856	6 626	3 962	3 043	7 005	231	216	1 304	888	770	1 968	3 770	2 856	6 626	3 962	3 043	7 005
Castillo	1 686	896	1 296	2 470	30	8	21	17	188	231	1 716	904	1 317	2 487	3 033	3 391	6 424	3 170	3 597	6 767	188	231	1 716	904	1 317	2 487	3 033	3 391	6 424	3 170	3 597	6 767
Vadillos	2 297	1 234	5 838	3 537	36	13	29	25	254	465	2 333	1 247	5 867	3 562	8 200	4 809	13 009	8 389	5 236	13 625	254	465	2 333	1 247	5 867	3 562	8 200	4 809	13 009	8 389	5 236	13 625
Vega	1 938	1 201	1 559	2 687	21	10	29	14	332	481	1 959	1 211	1 588	2 701	3 547	3 912	7 459	3 829	4 369	8 198	332	481	1 959	1 211	1 588	2 701	3 547	3 912	7 459	3 829	4 369	8 198
Quinta	1 979	1 216	2 718	2 790	24	4	26	8	282	423	2 003	1 220	2 744	2 798	4 747	4 018	8 765	4 979	4 429	9 408	282	423	2 003	1 220	2 744	2 798	4 747	4 018	8 765	4 979	4 429	9 408
Estación	1 628	915	2 695	2 405	21	1	13	8	491	321	1 649	916	2 708	2 413	3 329	3 329	7 686	4 814	3 641	8 455	491	321	1 649	916	2 708	2 413	3 329	3 329	7 686	4 814	3 641	8 455
TOTAL	13 271	8 510	18 921	18 920	198	62	168	106	2 015	2 726	13 469	8 572	19 089	19 026	32 558	27 598	60 156	34 207	30 156	64 363	2 015	2 726	13 469	8 572	19 089	19 026	32 558	27 598	60 156	34 207	30 156	64 363

Número de habitantes en cada Distrito

Población de Hecho



Clasificación por estado civil

DISTRITOS	SOLTEROS		CASADOS		VIUDOS		TOTAL		TOTAL general
	Varones	Hembras	Varones	Hembras	Varones	Hembras	Varones	Hembras	
1.º Espolón.	1.154	1.735	796	797	103	331	2.053	2.863	4.916
2.º C. Cordón	2.105	1.825	819	819	87	334	3.011	2.978	5.989
3.º Catedral.	2.190	1.890	1.650	909	122	244	3.962	3.043	7.005
4.º Castillo	1.864	2.034	1.206	1.210	100	353	3.170	3.597	6.767
5.º Vadillos.	6.524	3.157	1.741	1.732	124	347	8.389	5.236	13.625
6.º Vega	2.425	2.764	1.257	1.226	147	379	3.829	4.369	8.198
7.º Quinta	3.434	2.644	1.392	1.384	153	401	4.979	4.429	9.408
8.º Estación	3.595	2.272	1.138	1.142	81	227	4.814	3.641	8.455
TOTALES	23.291	18.321	9.999	9.219	917	2.616	34.207	30.156	64.363

Clasificación por el estado civil

Clasificación por el lugar de nacimiento

PROVINCIAS ESPAÑOLAS	1.º Distrito		2.º Distrito		3.º Distrito		4.º Distrito		5.º Distrito		6.º Distrito		7.º Distrito		8.º Distrito		TOTAL		
	V	H	V	H	V	H	V	H	V	H	V	H	V	H	V	H	V	H	
	TOTAL		TOTAL		TOTAL		TOTAL		TOTAL		TOTAL		TOTAL		TOTAL		TOTAL		
Alava	11	8	30	17	28	24	19	3	159	38	10	12	23	35	44	23	324	160	484
Albacete	1	»	5	2	41	2	2	5	»	1	3	3	6	3	5	6	61	22	83
Alicante	»	»	6	1	17	3	3	5	13	3	5	3	6	6	1	4	51	25	76
Almería	»	»	2	»	43	5	1	4	38	3	2	2	1	1	17	10	102	25	127
Avila	4	4	3	6	19	8	7	4	17	9	6	7	23	12	9	7	88	57	145
Badajoz	4	»	1	»	55	5	3	3	21	5	5	2	13	8	6	3	108	26	134
Baleares	1	»	»	1	7	1	»	1	7	5	2	2	1	2	»	2	22	14	36
Barcelona	4	4	21	7	43	5	10	6	49	38	19	20	21	23	17	21	184	124	308
Burgos	1 722	2 541	1 971	2 524	2 348	2 518	2 680	3 096	5 179	4 202	3 144	3 575	3 429	3 688	3 269	2 884	23 742	25 028	48 770
Cáceres	2	1	3	3	24	1	2	2	18	10	2	»	16	17	9	2	76	36	112
Cádiz	3	1	2	3	26	5	3	3	46	11	11	5	7	13	4	5	98	46	144
Castellón de la Plana	1	1	4	»	6	3	1	1	6	1	3	3	2	1	1	1	19	11	30
Ciudad Real	1	1	4	7	71	15	1	3	28	5	4	6	8	1	13	5	130	43	173
Córdoba	3	3	4	1	64	»	»	»	12	»	7	6	3	2	8	16	101	28	129
Coruña (La)	9	7	47	6	11	»	2	3	26	15	11	5	2	6	9	7	117	49	166
Cuenca	»	2	6	7	33	7	3	5	17	5	5	5	18	»	2	5	84	36	120
Gerona	»	»	4	1	10	1	1	1	6	1	2	2	2	2	20	9	44	17	61
Granada	2	1	2	4	34	»	»	»	9	4	6	6	2	2	3	8	58	28	86
Guadalajara	4	5	8	2	26	3	4	1	7	5	7	3	11	12	17	10	84	41	125
Guipúzcoa	14	11	53	21	30	28	19	14	243	46	20	42	74	35	77	41	530	238	768
Huelva	»	2	»	3	13	»	»	»	5	1	2	»	2	3	1	1	23	10	33
Huesca	1	2	3	9	10	3	2	2	15	5	11	11	11	1	1	1	50	34	84
Jaén	2	2	5	1	98	1	4	6	14	4	5	7	13	2	6	6	145	29	174
León	6	3	12	11	23	7	17	23	46	15	14	25	15	20	35	27	168	131	299
Lérida	1	1	6	2	14	4	3	1	17	7	»	3	3	»	7	2	51	20	71
Logroño	20	35	47	26	39	30	23	21	252	76	32	44	75	48	148	18	636	296	932
Lugo	2	2	37	2	10	4	7	2	7	4	6	3	2	4	8	5	79	26	105
Madrid	34	21	34	38	141	31	35	25	88	68	64	37	60	59	91	54	547	333	880
Málaga	2	8	3	2	20	5	3	4	19	9	10	6	2	4	6	4	65	42	107
Murcia	4	2	7	1	42	8	9	11	11	4	2	4	5	5	7	3	87	38	125
Navarra	6	13	41	9	20	23	9	24	226	43	35	49	89	31	191	42	617	234	851
Orense	2	»	29	1	23	3	2	2	8	2	5	5	8	12	6	5	83	30	113
Oviedo	7	3	8	10	35	12	16	20	58	45	13	21	24	23	25	28	186	162	348
Palencia	48	58	85	55	79	70	89	87	486	144	93	117	370	99	226	87	1 476	717	2 193
Palmas (Las)	»	»	4	1	6	»	1	»	»	1	1	»	»	»	1	»	13	2	15
Pontevedra	3	3	39	6	11	2	1	»	15	8	5	10	5	2	10	6	89	37	126
Salamanca	7	4	11	8	28	8	6	8	16	16	12	21	23	14	21	19	124	98	222
Santa Cruz de Tenerife	1	»	»	»	2	1	»	»	2	1	3	5	3	»	»	»	11	7	18
Santander	29	37	116	48	75	40	49	53	458	78	45	62	308	68	197	55	1 277	441	1 718

Segovia	4	2	9	6	13	7	8	11	20	10	13	14	16	11	15	10	98	71	169
Sevilla	1	3	3	5	7	»	4	3	16	8	6	1	4	3	4	12	45	35	80
Soria	6	6	20	8	13	12	15	13	19	20	15	26	18	14	19	12	125	111	236
Tarragona	»	»	1	»	14	1	2	»	8	4	1	6	2	1	6	»	34	12	46
Teruel	»	»	12	1	32	3	2	4	6	7	2	6	7	»	5	4	66	25	91
Toledo	3	»	5	2	42	2	4	3	19	16	11	9	8	3	12	6	104	38	142
Valencia	1	1	13	4	20	8	3	7	16	12	5	9	4	3	12	10	74	54	128
Valladolid	27	23	29	33	50	46	33	42	91	75	54	52	65	51	61	65	410	387	797
Vizcaya	35	28	203	49	54	47	34	25	434	70	44	59	101	37	118	41	1.023	356	1.379
Zamora	2	8	8	6	34	7	9	5	32	22	10	11	21	13	7	13	123	85	208
Zaragoza	9	6	32	10	30	11	9	22	50	33	28	16	26	15	16	13	200	126	326
Ceuta	»	»	»	1	1	»	2	»	»	»	1	»	3	1	»	»	7	2	9
Melilla	»	»	»	»	1	3	2	2	3	1	3	1	1	1	»	»	10	8	18
Ifni	»	»	»	»	»	»	»	»	»	1	»	»	»	»	»	»	»	1	1
Zona del Protectorado	»	»	1	1	4	1	2	1	6	2	1	2	2	2	1	»	17	9	26
Guinea Española	»	»	1	»	»	»	»	»	»	»	»	»	»	»	»	1	1	1	2

Residentes nacidos en el extranjero

Alemania	»	»	»	»	»	»	1	»	2	1	»	»	»	»	»	»	3	1	4
Argentina	3	»	2	2	8	1	»	»	6	6	»	1	3	»	»	1	22	14	36
Belgica	»	»	»	»	»	»	»	»	»	»	1	1	»	»	»	»	1	1	2
Colombia	»	»	»	»	»	»	»	»	»	»	»	»	»	»	»	»	»	»	1
Cuba	1	»	1	»	2	2	»	1	5	2	1	»	1	»	2	1	13	6	19
Chile	»	»	»	»	»	»	»	»	»	»	»	»	»	»	»	»	2	1	3
Estados Unidos de América	»	»	»	»	»	»	»	»	»	»	»	»	»	»	»	»	1	1	1
Filipinas	»	»	1	1	1	1	»	1	»	»	»	»	»	»	»	»	2	5	7
Francia	1	1	5	3	6	3	3	4	8	4	4	4	5	3	4	9	36	31	67
Indostán	»	»	»	»	»	»	»	»	1	»	»	»	»	»	»	»	1	1	1
Inglaterra	»	»	»	»	»	»	»	»	»	»	»	»	»	»	»	»	»	»	1
Italia	»	»	»	»	»	»	»	»	»	»	»	»	»	»	»	»	»	»	4
Méjico	»	»	»	»	»	»	»	»	»	1	3	2	1	4	4	2	8	10	18
Perú	»	»	»	»	»	»	»	»	»	»	»	»	»	»	»	»	»	»	3
Portugal	2	1	1	»	6	»	1	»	1	3	2	4	2	»	5	2	20	10	30
Puerto Rico	»	»	»	»	»	»	»	»	2	»	1	5	2	»	»	2	5	7	12
Rumania	»	»	»	»	1	»	»	»	»	»	»	»	»	»	»	»	1	1	1
Túnez	»	»	»	»	1	»	»	»	»	»	»	»	»	»	»	»	1	»	1
Uruguay	»	»	1	»	»	»	»	»	»	»	»	»	»	»	»	1	1	»	3
TOTALES	2 053	2 863	3 011	2 978	3 962	3 043	3 170	3 597	8 389	5 236	3 829	4 369	4 979	4 429	4 814	3 641	34 207	30 156	64 633

TOTALES

B. - Movimiento demográfico

Estadística del movimiento natural de población durante el año 1945

Nacidos vivos	1 467	Natalidad	} Por 1 000 habitantes	22,79
Matrimonios	579	Nupcialidad		8,99
Defunciones	955	Mortalidad		14,83
Abortos	94	Natimortalidad		1,46

Nacimientos registrados, clasificados por meses, sexo, legitimidad y circunstancias de los nacidos

	POR SEXO			POR LEGITIMIDAD				Con circunstancia expósta (1)		Nacidos en maternidad benéfica (2)	
	Varones	Hembras	TOTAL	LEGÍTIMOS		ILEGÍTIMOS		Var.	Hem.	Varones	Hembras
				Varones	Hembras	Varones	Hembras				
Enero	72	62	134	67	52	5	10	2	1	6	14
Febrero	51	70	121	48	66	3	4	1	"	8	9
Marzo	64	68	132	59	63	5	5	"	1	7	10
Abril	64	64	128	59	63	5	1	1	"	8	5
Mayo	78	62	140	72	57	6	5	1	2	7	5
Junio	57	48	105	53	45	4	3	1	1	2	1
Julio	54	72	126	51	69	3	3	1	"	4	7
Agosto	59	63	122	58	59	1	4	"	1	3	6
Septiembre	63	51	114	61	50	2	1	"	"	2	1
Octubre	61	46	107	59	41	2	5	1	"	2	5
Noviembre	50	60	110	46	56	4	4	"	"	4	4
Diciembre	65	63	128	60	61	5	2	3	1	2	1
TOTALES	738	729	1.467	693	682	45	47	11	7	55	68

(1) Incluidos en las clasificaciones anteriores.

(2) Id. id. id.

Natalidad por Distritos en 1945

Cifras absolutas

	Enero	Febrero	Marzo	Abril	Mayo	Junio	Julio	Agosto	Septbre.	Octubre	Novbre.	Dicbre.	TOTAL
1.º Espolón	7	3	8	9	7	7	10	12	6	9	6	8	92
2.º Casa del Cordón	7	9	11	13	27	4	5	10	7	5	9	12	119
3.º Catedral	17	15	9	15	11	8	19	10	10	17	13	14	158
4.º Castillo	14	12	18	13	14	16	11	15	17	13	11	9	163
5.º Vadillos	16	23	23	18	15	17	13	17	23	20	18	33	236
6.º Vega	38	28	40	26	42	34	30	28	22	20	20	31	359
7.º Quinta	17	19	13	20	6	12	20	11	12	12	15	9	166
8.º Estación	18	12	10	14	18	7	18	19	17	11	18	12	174
TOTAL	134	121	132	128	140	105	126	122	114	107	110	128	1.467

Por 1.000 habitantes

	Enero	Febrero	Marzo	Abril	Mayo	Junio	Julio	Agosto	Septbre	Octubre	Novbre.	Dicbre.	TOTAL
1.º Espolón	1,42	0,63	1,62	1,83	1,42	1,42	2,03	2,44	1,22	1,83	1,22	1,62	18,72
2.º Casa del Cordón	1,16	1,50	1,83	2,17	4,50	0,66	0,83	1,66	1,16	0,83	1,50	2,00	19,86
3.º Catedral	2,42	2,12	1,28	2,14	1,57	1,14	2,71	1,42	1,42	2,42	1,87	1,99	22,55
4.º Castillo	2,06	1,77	2,65	1,92	2,06	2,36	1,62	2,51	2,51	1,92	1,62	1,32	24,08
5.º Vadillos	1,17	1,68	1,69	1,32	1,10	1,24	0,95	1,24	1,68	1,46	1,32	2,42	17,32
6.º Vega	4,63	3,41	4,83	3,17	5,12	4,14	0,36	3,41	2,68	2,44	2,43	3,78	43,87
7.º Quinta	1,80	2,01	1,38	2,12	0,63	1,26	2,12	1,16	1,27	1,27	1,59	0,95	17,64
8.º Estación	2,12	1,41	1,18	1,65	2,12	0,83	2,12	2,24	2,01	1,30	2,12	1,41	20,57
TOTAL	2,08	1,87	2,05	1,98	2,17	1,63	1,95	1,89	1,77	1,66	1,70	1,98	22,79

Nacimientos según las clases de alumbramientos

M E S E S	Alumbramientos sencillos	ALUMBRAMIENTOS DOBLES			Alumbramientos triples	TOTAL de nacimientos
		De varón	De hembra	Varón y hembra		
Enero	132	2	"	"	"	134
Febrero	117	"	4	"	"	121
Marzo	128	2	2	"	"	132
Abril	122	4	2	"	"	128
Mayo	136	2	2	"	"	140
Junio	105	"	"	"	"	105
Julio	126	"	"	"	"	126
Agosto	122	"	"	"	"	122
Septiembre	114	"	"	"	"	114
Octubre	107	"	"	"	"	107
Noviembre	108	2	"	"	"	110
Diciembre	128	"	"	"	"	128
TOTAL	1.445	12	10	"	"	1.467

Abortos registrados en Burgos en el año 1945, por meses

M E S E S	Nacidos muertos	Muertos al nacer	Muertos antes del primer día	TOTAL
Enero	4	1	3	8
Febrero	7	7	1	15
Marzo	5	4	2	11
Abril	2	1	4	7
Mayo	4	"	1	5
Junio	3	"	"	3
Julio	10	"	"	10
Agosto	2	1	1	4
Septiembre	3	2	1	6
Octubre	3	1	1	5
Noviembre	7	4	"	11
Diciembre	2	1	6	9
TOTAL	52	22	20	94

**Matrimonios celebrados en Burgos en el año 1945,
clasificados por el estado civil de los contrayentes**

M E S E S	Solteros	Soltero y viuda	Viudo y soltera	Viudos	TOTAL de matrimonios
Enero	28	"	1	"	29
Febrero	42	1	"	1	44
Marzo	14	1	1	"	16
Abril	52	"	6	"	58
Mayo	65	3	3	1	72
Junio	40	1	3	2	46
Julio	39	"	5	"	45
Agosto	30	"	2	"	32
Septiembre	58	2	1	"	61
Octubre	64	1	3	"	68
Noviembre	53	2	1	1	57
Diciembre	44	3	2	2	51
TOTAL	529	15	28	7	579

**Matrimonios celebrados en Burgos, durante el año 1945,
clasificados por la edad de los contrayentes**

M E S E S	Menos de 20 años		De 20 a 24		De 25 a 29		De 30 a 34		De 35 a 39		De 40 a 49		De 50 a 59		De 60 y más		TOTAL contra- yentes	TOTAL matri- monios
	V	H	V	H	V	H	V	H	V	H	V	H	V	H				
Enero	»	»	4	16	16	5	6	5	»	1	2	2	1	»	»	»	58	29
Febrero	1	»	5	25	27	15	7	»	1	2	2	1	»	1	1	»	88	44
Marzo	»	2	6	5	5	4	1	2	2	2	1	»	1	»	»	1	32	16
Abril	»	2	7	23	25	16	14	12	4	1	5	3	3	1	»	»	116	58
Mayo	1	1	7	26	40	28	16	13	5	3	2	1	1	»	»	»	144	72
Junio	»	»	2	14	24	25	9	2	8	2	2	3	»	»	1	»	92	46
Julio	»	1	7	15	21	17	8	6	2	2	4	3	1	1	2	»	90	45
Agosto	»	1	5	8	10	15	10	3	6	5	1	»	»	»	»	»	64	32
Septiembre	»	1	9	21	28	21	16	9	1	6	7	3	»	»	»	»	122	61
Octubre	»	2	10	27	32	24	16	8	5	6	4	1	1	»	»	»	136	68
Noviembre	»	3	13	22	25	18	11	6	3	4	4	3	»	»	1	1	114	57
Diciembre	»	5	9	16	19	19	11	8	7	1	3	»	1	1	1	1	102	51
TOTAL	2	18	84	218	272	207	125	74	44	35	37	20	9	4	6	3	1.158	579

Defunciones registradas en Burgos durante el año 1945, por mes, sexo, mortalidad infantil y estado civil

M E S E S	Menores de 1 año		De 1 a 4 años		De 5 años en adelante				TOTALES					
	Solteros		Casados		Viudos		No consta		Varones	Mujeres				
	V	H	V	H	V	H	V	H						
Enero	16	10	1	1	15	10	12	8	23	»	»	53	56	109
Febrero	14	5	2	1	9	10	6	4	12	1	»	46	34	80
Marzo	9	10	1	»	13	8	6	9	16	»	»	42	40	82
Abril	5	10	3	»	7	7	4	8	7	»	»	35	28	63
Mayo	10	11	3	»	16	7	4	9	7	»	»	50	29	79
Junio	13	8	4	3	12	7	8	5	12	»	1	48	39	87
Julio	5	12	1	2	18	7	9	6	4	»	»	40	34	74
Agosto	7	8	2	1	9	10	12	5	7	»	»	36	38	74
Septiembre	3	7	2	»	10	12	5	4	9	»	»	30	33	63
Octubre	11	6	2	1	9	8	8	11	7	»	»	44	30	74
Noviembre	7	5	1	1	17	2	7	8	10	»	»	49	25	74
Diciembre	9	6	2	»	14	12	8	9	19	»	»	51	43	96
TOTAL	109	98	24	10	149	100	89	83	133	1	1	524	431	955

Año 1945.—Mortalidad por Distritos

Cifras absolutas

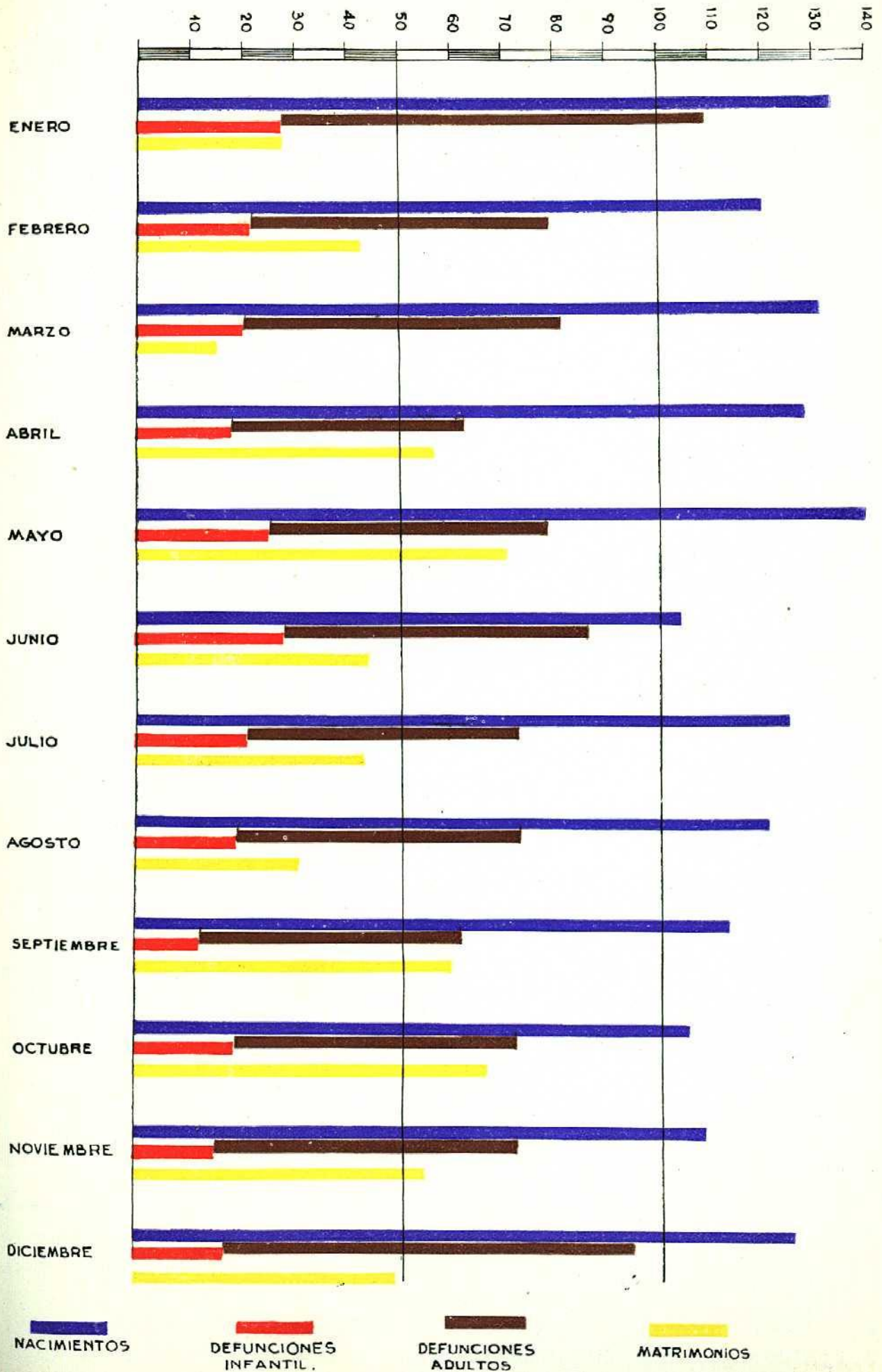
DISTRITOS	Enero		Febrero		Marzo		Abril		Mayo		Junio		Julio		Agosto		Septiembre		Octubre		Noviembre		Diciembre		TOTALES			
	V	H	V	H	V	H	V	H	V	H	V	H	V	H	V	H	V	H	V	H	V	H	V	H	V	H	Total	
1.º Espolón	4	3	2	5	2	3	2	2	1	»	2	2	2	1	3	1	3	1	2	1	3	1	1	1	5	21	31	52
2.º Casa del Córdón	4	6	4	2	2	4	5	1	2	3	4	5	1	2	»	2	»	5	6	»	»	3	1	2	4	37	74	
3.º Catedral	5	»	3	2	2	»	3	»	6	1	2	3	4	2	4	2	5	2	3	3	3	3	3	3	3	42	67	
4.º Castillo	4	3	6	2	5	3	1	4	1	2	4	3	4	2	4	2	4	4	6	4	6	3	3	5	6	46	88	
5.º Vadillos	6	3	7	3	4	6	3	3	6	4	5	2	2	3	4	3	3	1	1	2	1	2	2	3	7	49	90	
6.º Vega	20	23	16	13	19	15	12	14	23	14	18	15	14	16	12	12	7	5	17	8	17	9	21	17	12	200	353	
7.º Quinta	5	11	2	3	3	5	3	2	5	2	4	4	5	3	3	5	11	5	5	6	6	5	6	6	2	52	111	
8.º Estación	5	7	6	4	5	4	6	2	6	3	9	3	6	6	3	6	5	3	3	4	3	4	10	5	7	77	120	
TOTAL	53	56	46	34	42	40	35	28	50	29	48	39	40	34	36	38	30	33	44	30	44	49	25	51	45	524	431	955

NOTA.—En el 6.º Distrito se hallan enclavados el Hospicio, Hospital Provincial y Asilo de Ancianos Desamparados.

Por 1.000 habitantes

1.º Espolón	1,94	1,04	0,97	1,74	0,97	1,04	0,97	0,69	0,48	»	1,46	0,69	0,97	0,69	0,48	1,04	0,48	0,69	0,48	1,04	0,48	0,34	0,48	1,74	10,22	10,86	10,57	
2.º Casa del Córdón	1,32	2,01	1,32	0,67	0,62	1,34	1,66	0,33	0,66	1,00	0,99	1,34	1,66	1,67	0,33	0,67	»	1,67	1,99	»	»	0,99	0,33	0,66	1,34	12,28	12,42	12,35
3.º Catedral	1,26	»	0,75	0,65	0,50	»	0,75	»	1,51	0,32	0,50	0,98	0,75	1,31	0,50	1,31	1,26	0,65	1,26	0,98	1,26	0,75	0,98	0,75	0,98	10,60	8,21	9,56
4.º Castillo	1,26	0,83	1,89	0,55	1,57	0,83	0,31	1,11	0,31	0,55	1,26	1,66	0,94	0,83	1,26	0,55	1,26	1,11	1,89	1,11	1,89	1,11	0,94	0,83	1,57	14,51	11,67	13,00
5.º Vadillos	1,56	0,57	0,83	0,57	1,26	1,14	0,35	0,57	1,56	0,76	0,59	0,38	0,23	0,38	0,35	0,76	0,35	0,19	0,11	0,38	0,23	0,57	0,83	1,52	5,84	10,29	6,60	
6.º Vega	5,22	5,24	4,18	2,48	4,96	3,43	3,65	3,20	6,00	3,20	4,70	3,43	3,65	2,97	4,18	2,74	1,82	1,14	4,43	1,83	4,43	2,05	2,05	4,43	2,74	52,23	35,19	43,05
7.º Quinta	1,00	2,48	0,40	0,67	0,60	1,12	0,60	0,45	1,00	0,45	0,80	0,90	1,00	0,67	0,60	1,12	1,00	2,48	1,00	1,35	1,20	1,12	1,20	0,45	10,44	13,32	11,79	
8.º Estación	1,03	2,03	1,24	1,09	1,03	1,09	1,24	0,54	1,24	0,82	1,86	0,82	1,24	0,41	1,24	1,24	1,03	0,82	0,62	1,09	2,07	»	2,07	1,37	15,99	11,80	14,19	
TOTAL	1,54	1,85	1,34	1,12	1,22	1,32	1,02	0,92	1,46	0,96	1,40	1,29	1,16	1,12	1,05	1,26	1,07	1,09	1,28	0,99	1,43	0,82	1,49	1,49	1,49	15,32	14,29	14,83

MOVIMIENTO NATURAL DE LA POBLACION.-1945



Mortalidad general en 1945, por meses y causas

CAUSAS DE MUERTE	Enero		Febrero		Marzo		Abril		Mayo		Junio		Julio		Agosto		Septiembre		Octubre		Novembre.		Diciembre.		TOTALES		
	V	H	V	H	V	H	V	H	V	H	V	H	V	H	V	H	V	H	V	H	V	H	V	H	V	H	Total
1 Fiebre tifoidea y paratifoidea.																											2
2 Peste																											8
3 Escarlatina																											2
4 Coqueluche																											2
5 Difteria																											28
6 Tuberculosis del aparato respiratorio.	3	1			2		4	3	2	2		6	1		3		1									45	
7 Tuberculosis meningea	1	2																									11
8 Otras tuberculosis.																											10
9 Paludismo (Malaria)																											1
10 Sifilis																											1
11 Gripe																											1
12 Viruela																											1
13 Sarampión.																											1
14 Tifus exantemático																											1
15 Otras enfermedades infecciosas-parasitarias	1	4																									5
16 Cáncer y otros tumores malignos.	4	1			3		2	2	2	2		3	2		3		1									12	
17 Tumores no malignos.	1	1			1																						65
18 Reumatismo crónico y Gota																											14
19 Diabetes Sacarina.																											2
20 Alcoholismo agudo o crónico.																											3
21 Avitaminosis y otras.																											3
22 Meningitis simple.	1	1			2		2	2	1	1		1	2		2		1									2	
23 Enfermedades de la médula espinal	1	1			2		2	2	1	1		2	2		1		1									7	
24 Lesiones intracraneales de origen vascular	3	5			2		2	2	1	1		2	2		1		1									38	
25 Otras enfermedades del sistema nervioso y sentidos	1	8			2		1	3	2	2		5	2		3		4									23	
26 Enfermedades del corazón	8	2			5		3	6	2	2		6	1		5		3									23	
27 Otras enfermedades circulatorio	2	2			1		1	1	5	1		1	1		1		1									23	
28 Bronquitis crónica.	1	2			2		2	2	2	2		2	2		2		2									23	
29 Otras Bronquitis	5	2			2		2	2	4	4		3	2		2		3									23	
30 Neumonías.	5	8			9		7	4	5	3		4	2		4		3									23	
31 Otras enfermedades respiratorio, excepto Tuberculosis	1	3			1		1	1	1	1		2	1		1		2									23	
32 Diarrea y Enteritis.																											6
33 Apendicitis	3	1			2		1	2	4	2		1	1		5		7									6	
34 Enfermedades hídrico y biliares	1	1			1		1	1	1	1		1	1		2		2									6	
35 Otras enfermedades digestivo.	3	2			3		3	1	2	2		8	1		2		3									6	
36 Nefritis	2	2			3		1	1	2	2		2	1		1		3									6	
37 Otras enfermedades aparato urinario y genital																											1
38 Septicemia infección puerperales	1	1			1		1	1	1	1		1	1		1		1									1	
39 Otras enfermedades embarazo alumbramiento y puerperio																											4
40 Enfermedades piel, huesos, etc.	4	2			3		4	3	4	3		3	1		1		2									4	
41 Debilidad congénita	3	6			5		5	2	1	1		2	1		1		1									12	
42 Senilidad																											6
43 Suicidios																											12
44 Homicidios																											43
45 Accidente automóvil	1	2			2		2	5	1	1		2	1		1		1										29
46 Otras muertes violentas o accidentales																											47
47 No expresadas ni definidas																											1
TOTALES.	53	56	46	34	42	40	35	28	50	29	48	39	40	34	36	38	30	33	44	30	49	25	51	45	524	431	955

Mortalidad infantil en 1945, por meses y causas

CAUSAS DE MUERTE	Enero		Febrero		Marzo		Abril		Mayo		Junio		Julio		Agosto		Septiembre		Octubre		Noviembre		Diciembre		TOTAL		Total general
	V	H	V	H	V	H	V	H	V	H	V	H	V	H	V	H	V	H	V	H	V	H	V	H	V	H	
4 Coqueluche	1																										8
5 Difteria	1																										2
6 Tuberculosis del apto. respiratorio																											2
7 } Tuberculosis meningea																											2
7 } Otras tuberculosis																											2
9 Sífilis																											1
10 Gripe																											1
12 Sarampión																											2
14 (Otras enfermedades infecciosas y parasitarias)																											1
20 Avitaminosis y otras																											6
21 Meningitis simple																											6
22 Lesiones intracraneales de origen vascular																											1
23 Otras enfermedades del sistema nervioso y de los sentidos																											8
24 Enfermedades del corazón																											8
26 } Bronquitis crónica	1																										3
26 } Otras bronquitis	5																										25
27 Neumonías	3																										49
29 Diarrea y enteritis	3																										23
32 Otras enfermedades apto. digestivo																											13
33 Nefritis																											2
37 Enfermedades piel y huesos, etc																											10
38 Debilidad congénita	4																										42
43 Otras muertes violentas o accidentales																											2
44 No expresas ni definidas																											11
TOTALES	17	11	16	6	10	10	8	10	13	11	17	11	6	14	9	9	5	7	13	7	8	6	11	6	133	108	241

**Clasificación de los fallecidos en los Establecimientos benéficos y penitenciarios de Burgos, durante el año 1945,
por los conceptos de mortalidad infantil, sexo y estado civil**

	EN ESTABLECIMIENTOS BENÉFICOS										EN ESTABLECIMIENTOS PENITENCIARIOS					
	Menores de 4 años		Solteros		Casados		Viudos		No consta		Solteros		Casados		Viudos	
	V	H	V	H	V	H	V	H	V	H	V	H	V	H	V	H
Enero	4	4	7	6	4	4	5	6	»	»	1	»	»	»	»	»
Febrero	2	»	5	4	4	3	1	5	»	»	»	1	»	»	»	»
Marzo	5	7	5	2	2	»	4	6	»	»	»	»	»	»	»	»
Abril	4	6	5	3	4	1	6	2	»	»	1	»	»	»	»	»
Mayo	8	7	16	5	»	»	»	»	»	»	»	»	»	»	»	»
Junio	8	5	4	1	5	2	2	2	»	»	»	»	»	»	»	»
Julio	1	4	8	2	5	5	1	1	»	»	»	»	»	»	»	»
Agosto	4	4	7	3	»	»	»	»	»	»	»	»	»	»	»	»
Septiembre	2	2	1	1	3	1	1	3	»	»	»	»	»	1	»	»
Octubre	4	3	1	»	»	2	4	»	»	»	»	»	»	»	»	»
Noviembre	3	3	»	»	11	5	»	»	»	»	2	»	»	»	»	»
Diciembre	6	2	2	5	2	2	2	»	»	»	»	»	»	»	»	»
TOTAL	51	47	61	32	40	25	26	25	»	»	4	2	1	1	»	»

Crecimiento natural de la población por Distritos, durante el año 1945

DISTRITOS	POR MIL HABITANTES		
	NATALIDAD	MORTALIDAD	INCREMENTO NATURAL
1.º Espolón	18,71	10,57	8,14
2.ª Casa del Cordón	19,86	12,35	7,33
3.º Catedral	22,55	9,56	12,99
4.º Castillo	24,08	13,00	11,08
5.º Vadillos	17,32	6,60	10,72
6.º Vega	43,79	43,05	0,74
7.º Quinta	17,68	11,79	5,89
8.º Estación	20,57	14,19	6,38
TOTAL	22,79	14,83	7,96

Crecimiento natural de población comparado con el del año anterior

DISTRITOS	POR MIL HABITANTES					
	NATALIDAD		MORTALIDAD		INCREMENTO NATURAL	
	Año 1944	Año 1945	Año 1944	Año 1945	Año 1944	Año 1945
1.º Espolón	20,45	18,71	11,11	10,57	9,34	8,14
2.º Casa del Cordón	16,91	19,86	9,29	12,35	7,62	7,33
3.º Catedral	14,74	22,55	9,50	9,56	5,24	12,99
4.º Castillo	26,32	24,08	10,24	13,00	16,08	11,08
5.º Vadillos	20,79	17,32	8,60	6,60	12,19	10,72
6.º Vega	40,32	43,79	44,79	43,05	- 4,47	0,74
7.º Quinta	19,86	17,68	12,75	11,79	7,11	5,89
8.º Estación	17,72	20,57	14,98	14,19	2,74	6,38
TOTALES	21,82	22,79	14,76	14,83	7,06	7,96

Examinando las cifras del estado anterior, resulta que los coeficientes de natalidad, mortalidad e incremento natural, han experimentado las siguientes variaciones:

NATALIDAD.—Aumenta en los Distritos de la Casa del Cordón, Catedral, Vega y Estación. Disminuye en los del Espolón, Castillo, Vadillos, y Quinta.

MORTALIDAD.—Disminuye en los Distritos del Espolón, Vadillos, Vega, Quinta y Estación. Aumenta en los de la Casa del Cordón, Catedral y Castillo.

INCREMENTO NATURAL, o sea diferencia entre natalidad y mortalidad.—Aumenta en los Distritos de la Catedral, Vega y Estación. Disminuye en los del Espolón, Casa del Cordón, Castillo, Vadillos y Quinta.

De los anteriores datos se deduce que los únicos Distritos donde se han dado durante el año 1945, las tres circunstancias favorables de aumento de natalidad, baja de mortalidad y aumento del incremento natural, son los de Vega y Estación

El Distrito del Castillo, reúne por el contrario, las condiciones adversas de baja de natalidad, aumento de mortalidad y descenso del incremento natural.

En el Distrito de la Catedral se aprecia un notable aumento de natalidad y casi igualdad de cifras de mortalidad, ya que el aumento registrado es muy pequeño, lo que dá un incremento natural mayor que en los demás Distritos

En el conjunto de Distritos, se aprecia, con relación al año anterior, un pequeño aumento en la natalidad y ligerísimo en la mortalidad, lo que, aunque en proporciones muy reducidas, da un resultado favorable.

El aumento en las cifras del estado natural, resulta que los coeficientes de natalidad, mortalidad e incremento natural, han experimentado las siguientes variaciones:

NATALIDAD—Aumento en los Distritos de la Casa del Cordón—Catedral, Vega y Estación. Disminución en los de Capolón, Castilla, Vedillas y Quinta.

MORTALIDAD—Disminuye en los Distritos de Capolón, Vedillas, Vega, Quinta y Estación. Aumento en los de la Casa del Cordón, Catedral y Castilla.

INCREMENTO NATURAL, o sea diferencia entre natalidad y mortalidad.—Aumenta en los Distritos de la Catedral, Vega y Estación. Disminuye en los de Capolón, Casa del Cordón, Castilla, Vedillas y Quinta.

De los anteriores datos se deduce que los únicos Distritos donde se han dado durante el año 1945, las tres circunstancias favorables de aumento de natalidad, baja de mortalidad y aumento del incremento natural, son los de Vega y Estación.

El Distrito del Castillo, tanto por el contrario, las condiciones adversas de baja de natalidad, aumento de mortalidad y descenso del incremento natural.

En el Distrito de la Catedral se aprecia un notable aumento de natalidad y casi igualdad de cifras de mortalidad, ya que el aumento registrado es muy pequeño, lo que da un incremento natural mayor que en los demás Distritos.

En el conjunto de Distritos, se aprecia con relación al año anterior, un pequeño aumento en la natalidad y ligerísimo en la mortalidad, lo que, aunque en proporciones muy reducidas, da un resultado favorable.

Resumen de los datos estadísticos de natalidad, mortalidad e incremento natural.

DISTRITO	MORTALIDAD			INCREMENTO NATURAL		
	1944	1945	%	1944	1945	%
1. Capolón	17.87	17.02	95.24	11.11	10.30	92.62
2. Casa del Cordón	10.97	10.91	99.45	6.99	6.91	98.86
3. Catedral	17.91	17.52	97.82	10.99	10.52	95.63
4. Castilla	17.02	16.42	96.48	10.51	10.01	95.24
5. Vedillas	17.02	16.71	98.18	10.60	10.21	96.23
6. Vega	17.02	16.54	97.18	10.11	9.63	95.74
7. Quinta	16.81	16.71	99.35	11.11	10.71	96.40
8. Estación	17.02	16.71	98.18	10.41	10.11	97.12
TOTAL	17.02	16.71	98.18	10.41	10.11	97.12

Observaciones meteorológicas efectuadas en Burgos durante el año 1945

CUADRO RETROSPECTIVO DEL CLIMA DE BURGOS - Estado - Días de lluvia y nieve - Estado
CUADRO RETROSPECTIVO DEL CLIMA DE BURGOS - Temperaturas

Capítulo Segundo

Climatología

Mes	PRESIÓN ATMOSFÉRICA		TEMPERATURAS		HUMEDAD RELATIVA	VIENTO	NIEVE
	mm	mm	Grados	Grados			
Enero	760	765	10	15	75	10	10
Febrero	765	770	12	18	70	15	5
Marzo	770	775	15	22	65	20	0
Abril	775	780	18	28	60	25	0
Mayo	780	785	22	35	55	30	0
Junio	785	790	28	42	50	35	0
Julio	790	795	35	50	45	40	0
Agosto	795	800	38	55	40	45	0
Septiembre	800	805	32	48	45	40	0
Octubre	805	810	25	40	50	35	0
Noviembre	810	815	18	32	60	30	5
Diciembre	815	820	12	25	70	25	10
Total	7600	7650	200	300	60	300	15

SUMARIO

OBSERVACIONES METEOROLÓGICAS EFECTUADAS EN BURGOS DURANTE EL AÑO 1945.

CUADRO RETROSPECTIVO DEL CLIMA DE BURGOS — Temperaturas.

CUADRO RETROSPECTIVO DEL CLIMA DE BURGOS — Días de lluvia y nieve — Estado
del cielo.

Observaciones meteorológicas efectuadas en Burgos durante el año 1945

Meses	PRESIÓN ATMOSFÉRICA A O° EN mm.				TEMPERATURAS				PRECIPITACIÓN			TIEMPO		NUBOSIDAD				VIENTO																
	Máxima	Día	Mínima	Oscilación	MEDIAS		EXTREMAS ABSOLUTAS		Días con temperatura 0° 25°	TOTAL mm	Máxima en un día mm.	Día	NÚMERO DE DÍAS DE							Dirección dominante	Medio por día	Medio por hora	Máximo en un día	Día	TOTAL									
					Mensual	Máxima	Mínima	Máxima					Mínima	Lluvia	Lluvia inapreciable	Nieve	Rocío	Escarcha	Niebla							Tormenta	Granizo	Despejados	Nubosos	Cubiertos				
					Media	Día		Día					Día		TIEMPO																			
Enero	699,1	2	675,2	25	23,9	687,0	0,8	2,3	3,8	7,6	31	13,6	13	26	*	71,9	18,0	25	0,3	3,9	85	4	2	14	*	24	5	*	19	SSW	172,7	460	20	5 340
Febre	701,5	5	690,6	2	10,9	696,0	5,9	11,4	0,4	17,6	28	4,4	23	14	*	0,7	0,4	2	1,1	5,2	73	2	10	10	13	12	*	8	SSW	111,5	250	2	5 130	
Marzo	700,3	1	678,8	25	21,5	694,1	7,9	15,2	0,7	22,8	15	3,4	4	15	*	17,7	10,6	24	2,4	4,4	55	4	15	13	14	*	3	NE	185,8	610	23	5 730		
Abril	694,6	6	683,8	11	10,8	689,9	13,4	20,0	6,9	29,0	19	0,6	4	1	6	15,0	5,7	27	3,0	6,4	55	8	7	20	3	2	*	3	E	185,8	700	9	5 540	
Mayo	693,7	14	680,0	28	13,7	687,1	14,5	20,9	8,1	27,8	15	3,8	2	2	8	29,3	10,8	21	3,0	6,9	53	13	7	1	1	5	*	9	SW	185,8	350	20	5 730	
Junio	696,9	10	684,9	20	12,0	690,7	17,7	24,3	11,1	33,0	23	3,4	1	1	15	48,0	34,8	19	3,1	8,9	55	7	5	19	6	2	*	6	NE	220,9	460	13	6 600	
Julio	695,9	16	682,5	14	13,4	689,7	20,1	27,5	12,8	36,6	24	9,4	4	4	21	8,6	6,1	15	4,0	9,3	50	3	6	23	2	2	*	2	NE	204,8	400	28	6 341	
Agos.	693,1	23	681,7	18	11,4	688,3	17,3	23,2	11,5	32,6	26	7,4	8	13	13	28,0	13,5	18	3,0	9,8	63	7	6	17	8	1	4	*	8	NE	176,7	440	6	5 450
Stbre.	696,0	27	686,2	17	9,8	691,7	19,3	24,5	11,5	31,8	17	5,4	27	14	14	4,1	3,8	8	3,5	8,8	57	2	5	23	2	6	1	*	2	E	117,5	350	17	5 305
Obre.	697,5	12	673,3	28	24,2	690,1	13,2	18,4	8,0	24,2	12	2,8	29	*	28	2,8	15,9	28	2,8	7,8	67	10	6	17	8	*	8	SSW	181,8	450	26	5 620		
Nbre.	694,1	7	679,6	17	14,5	687,3	7,5	11,3	3,7	15,2	9	1,8	13	6	6	58,7	21,5	18	0,8	6,8	84	9	1	14	15	3	*	1	S	126,5	380	16	3 785	
Dbre.	695,6	3	665,9	18	29,7	687,8	4,7	7,6	11,8	11,6	27	5,4	10	10	5	70,8	21,8	19	0,7	5,8	87	13	1	13	17	2	*	1	SSW	242,10	685	18	7 495	
Año	701,5	2-5	665,9	12-18	35,6	689,9	11,7	17,2	6,1	36,6	7-24	13,6	1-13	74	77	365,5	34,8	6-19	2,3	7,0	65	82	34	68	197	100	NE	175,7	700	4-9	66 066			

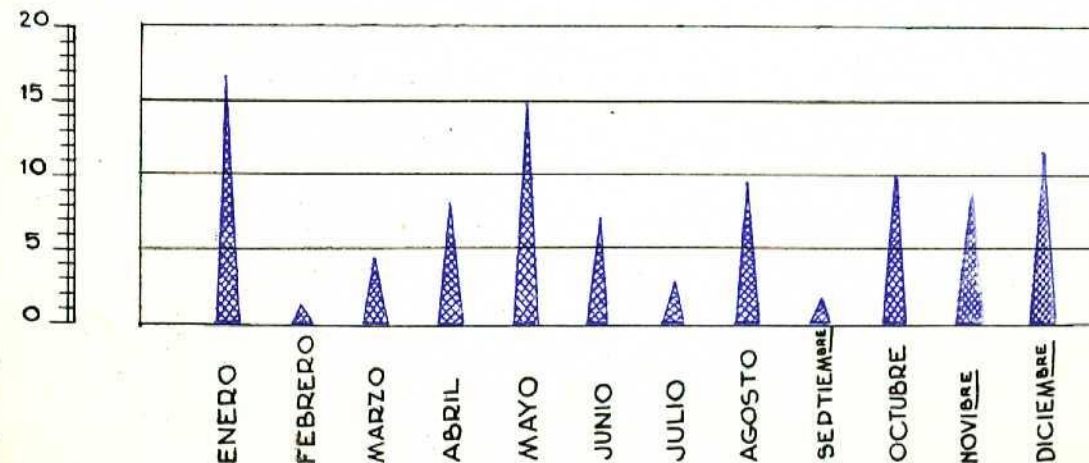
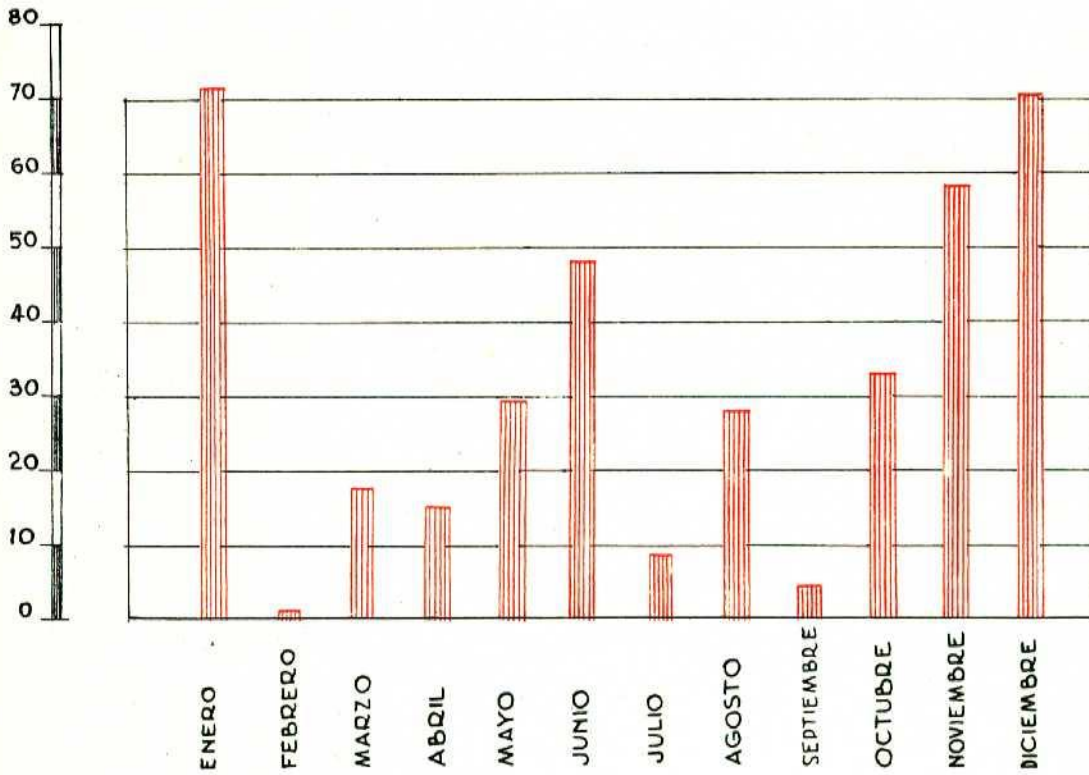
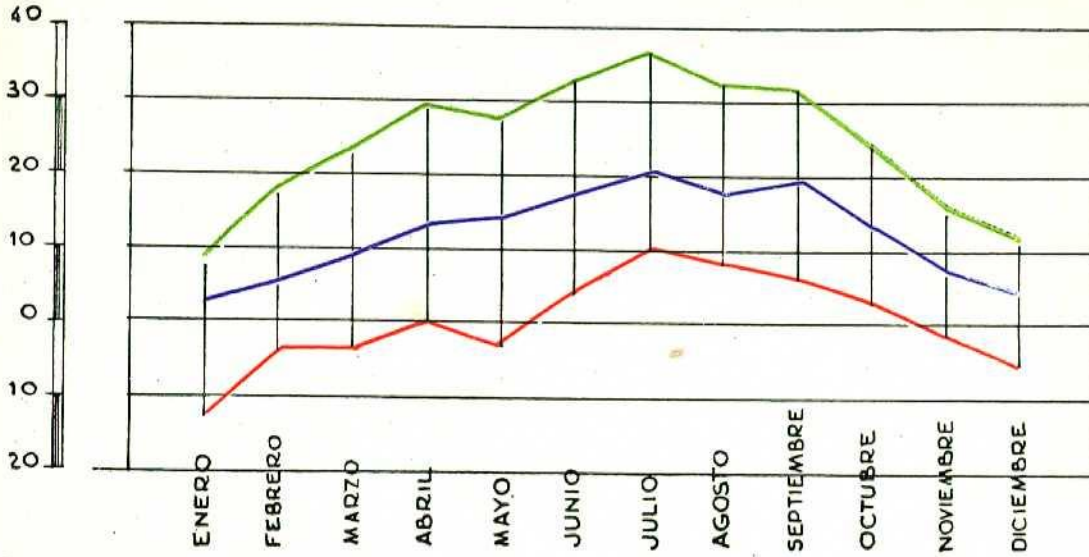
Cuadro retrospectivo del clima de Burgos

Temperaturas

Años	MÁXIMA	MÍNIMA	MEDIA	LLUVIA EN MILÍMETROS
1918	34,4	-11,0	9,6	397,9
1919	36,0	- 7,0	9,7	640,9
1920	32,0	- 5,8	10,6	392,5
1921	35,8	- 7,6	10,6	461,1
1922	33,8	- 6,6	9,9	433,5
1923	35,6	- 5,6	9,9	529,9
1924	35,0	- 7,4	10,2	356,4
1925	34,2	- 7,8	9,2	472,5
1926	34,6	- 9,4	10,4	590,4
1927	32,4	- 6,8	17,9	290,2
1928	34,8	- 6,6	10,6	522,3
1929	33,0	- 8,8	10,7	668,7
1930	35,0	- 5,6	8,8	687,9
1931	36,2	- 8,8	10,0	512,1
1932	33,4	-14,8	9,4	679,0
1933	34,8	-13,0	10,1	541,2
1934	33,8	- 8,0	10,3	481,1
1935	34,8	-14,8	10,1	479,2
1936	34,3	- 7,4	10,0	768,4
1937	36,0	- 5,2	10,7	706,6
1938	37,0	-10,4	10,1	317,7
1939	35,6	- 4,8	11,6	583,0
1940	34,6	- 7,8	10,2	511,0
1941	35,0	-12,6	9,8	759,9
1942	34,0	- 9,0	10,0	537,8
1943	37,0	- 4,5	12,2	409,3
1944	33,6	-10,0	10,9	448,1
1945	36,6	-13,6	11,7	365,5

Nota. — En la columna de lluvia se incluye el total de las precipitaciones: nieve, granizo, etc.

METEOROLOGIA. -1945



Cuadro retrospectivo del clima de Burgos

Días de lluvia y nieve — Estado del cielo

Años	Días de lluvia	Días de nieve	Cantidad anual de lluvia y nieve Milímetros	ESTADO DEL CIELO Días		
				Despejados	Nubosos	Cubiertos
1930	169	25	687,9	(1)	(1)	(1)
1931	131	20	512,1	»	»	»
1932	173	17	679,0	»	»	»
1933	158	33	541,2	»	»	»
1934	136	13	481,1	»	»	»
1935	115	20	479,2	»	»	»
1936	158	14	768,4	47	182	137
1937	101	12	706,6	55	170	140
1938	86	7	317,7	81	169	115
1939	129	17	583,0	31	224	210
1940	147	13	511,0	20	276	70
1941	165	30	759,9	47	193	125
1942	82	27	537,8	67	172	126
1943	81	18	409,3	64	188	113
1944	75	24	448,1	76	181	109
1945	82	17	365,5	68	197	100

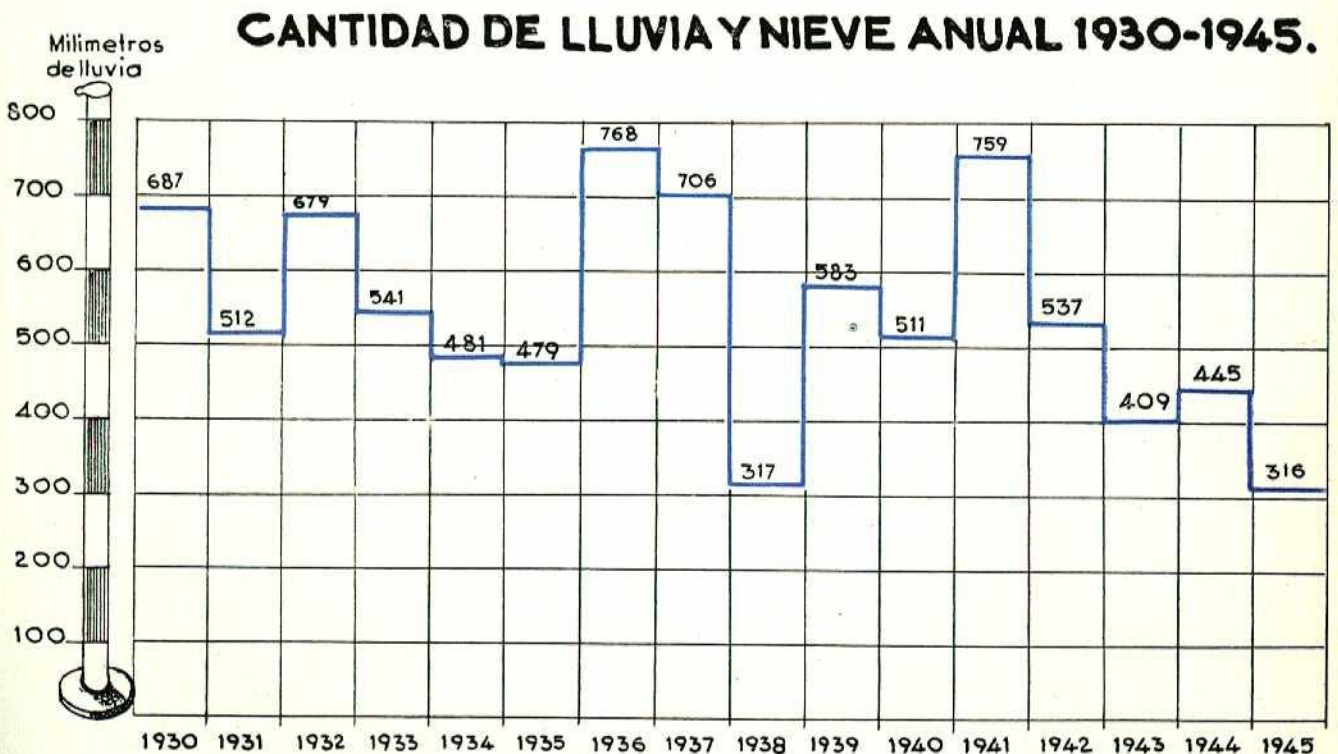
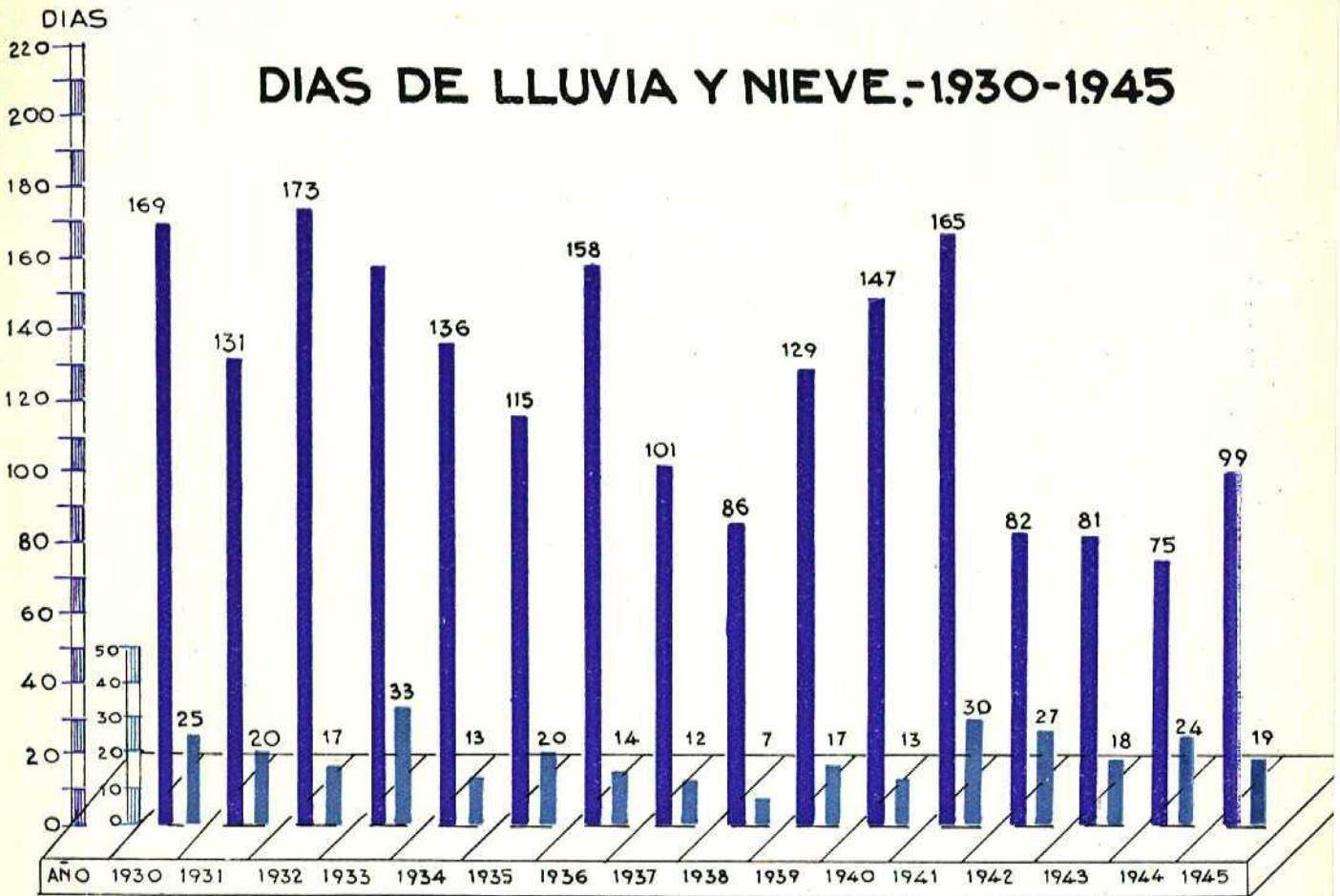
(1) Faltan los datos.

Cuadro retrospectivo del clima de Burgos

Días de lluvia y nieve - Estado del cielo

Años	Días de lluvia	Días de nieve	Cantidad anual de lluvia y nieve Milímetros	ESTADO DEL CIELO		
				Despejados	Nubosos	Cubiertos
1930	100	32	682.9	(1)	(1)	(1)
1931	131	20	512.1	"	"	"
1932	172	17	679.0	"	"	"
1933	158	32	541.2	"	"	"
1934	120	12	481.1	"	"	"
1935	115	20	479.2	"	"	"
1936	138	14	768.4	47	182	137
1937	101	12	700.6	22	170	140
1938	80	7	317.7	81	160	112
1939	120	17	582.0	21	224	210
1940	147	12	611.0	20	270	70
1941	102	20	729.9	47	192	122
1942	82	27	527.8	67	172	126
1943	81	18	409.2	64	188	112
1944	72	24	448.1	76	181	109
1945	82	17	362.2	68	197	100

(1) Falta los datos





A - Comerciantes e Industriales matriculados en el término municipal de Burgos, en el año 1945, clasificados por epígrafes de la Contribución Industrial

A - COMERCIANTES E INDUSTRIALES MATRICULADOS EN EL TÉRMINO MUNICIPAL DE BURGOS EN 31 DE DICIEMBRE DE 1945. CLASIFICADOS POR EPÍGRAFES DE LA CONTRIBUCIÓN INDUSTRIAL.

B - NUEVAS INDUSTRIAS Y AMPLIACIONES DE LAS YA EXISTENTES, AUTORIZADAS POR LA DELEGACION DE INDUSTRIA DE BURGOS, EN EL AÑO 1945.

Capítulo Tercero

C - APERTURA DE NUEVOS ESTABLECIMIENTOS, AUTORIZADOS POR LA DELEGACION DE INDUSTRIA DE BURGOS, EN EL AÑO 1945.

Epígrafe	Cantidad	Valor	Epígrafe	Cantidad	Valor
1	1	78	101	1	101
2	1	78	102	1	102
3	1	78	103	1	103
4	1	78	104	1	104
5	1	78	105	1	105
6	1	78	106	1	106
7	1	78	107	1	107
8	1	78	108	1	108
9	1	78	109	1	109
10	1	78	110	1	110
11	1	78	111	1	111
12	1	78	112	1	112
13	1	78	113	1	113
14	1	78	114	1	114
15	1	78	115	1	115
16	1	78	116	1	116
17	1	78	117	1	117
18	1	78	118	1	118
19	1	78	119	1	119
20	1	78	120	1	120
21	1	78	121	1	121
22	1	78	122	1	122
23	1	78	123	1	123
24	1	78	124	1	124
25	1	78	125	1	125
26	1	78	126	1	126
27	1	78	127	1	127
28	1	78	128	1	128
29	1	78	129	1	129
30	1	78	130	1	130
31	1	78	131	1	131
32	1	78	132	1	132
33	1	78	133	1	133
34	1	78	134	1	134
35	1	78	135	1	135
36	1	78	136	1	136
37	1	78	137	1	137
38	1	78	138	1	138
39	1	78	139	1	139
40	1	78	140	1	140
41	1	78	141	1	141
42	1	78	142	1	142
43	1	78	143	1	143
44	1	78	144	1	144
45	1	78	145	1	145
46	1	78	146	1	146
47	1	78	147	1	147
48	1	78	148	1	148
49	1	78	149	1	149
50	1	78	150	1	150
51	1	78	151	1	151
52	1	78	152	1	152
53	1	78	153	1	153
54	1	78	154	1	154
55	1	78	155	1	155
56	1	78	156	1	156
57	1	78	157	1	157
58	1	78	158	1	158
59	1	78	159	1	159
60	1	78	160	1	160
61	1	78	161	1	161
62	1	78	162	1	162
63	1	78	163	1	163
64	1	78	164	1	164
65	1	78	165	1	165
66	1	78	166	1	166
67	1	78	167	1	167
68	1	78	168	1	168
69	1	78	169	1	169
70	1	78	170	1	170
71	1	78	171	1	171
72	1	78	172	1	172
73	1	78	173	1	173
74	1	78	174	1	174
75	1	78	175	1	175
76	1	78	176	1	176
77	1	78	177	1	177
78	1	78	178	1	178
79	1	78	179	1	179
80	1	78	180	1	180

Comercio e Industria

Grupo 1

Grupo 2

Grupo 3

S U M A R I O

- A — COMERCIANTES E INDUSTRIALES MATRICULADOS EN EL TÉRMINO MUNICIPAL DE BURGOS EN 31 DE DICIEMBRE DE 1945, CLASIFICADOS POR EPÍGRAFES DE LA CONTRIBUCIÓN INDUSTRIAL.
- B — NUEVAS INDUSTRIAS Y AMPLIACIONES DE LAS YA EXISTENTES, AUTORIZADAS POR LA DELEGACION DE INDUSTRIA DE BURGOS, EN EL AÑO 1945.
- C — APERTURA DE NUEVOS ESTABLECIMIENTOS.—Resumen de las licencias concedidas durante el año 1945

A - Comerciantes e Industriales matriculados en el término municipal de Burgos, en 31 de Diciembre de 1945, clasificados por epígrafes de la Contribución Industrial

Epígrate	CONCEPTOS	Número	Epígrate	CONCEPTOS	Número
Tarifa 1.^a-Sección 1.^a-Grupo 1.^o			72	Alpargatas por mayor	1
1	Productos alimenticios por mayor	2	73	Calzado fino por menor	18
3	Café torrefacto	1	74	Calzado ordinario por menor	14
4	Ultramarinos	24	75	Sacos, jergas, etc	1
5	Comestibles	77	76	Cordeles, sogas, etc.	5
6	Abacerías y embutidos ordinarios	7	Grupo 3.^o		
8	Aguardientes por mayor	3	78	Joyas por menor	4
9	Vinos generosos	6	82	Relojes y composturas	3
10	Vinos del país por mayor	13	85	Quincalla fina por menor	4
13	Vinos del país por menor	17	86	Quincalla ordinaria por menor	4
16	Fiambres por menor	1	88	Quincalla en portal	1
18	Bollos, ensaimadas, etc.	1	Grupo 4.^o		
20	Tocino fresco por menor	4	89	Drogas por mayor	2
21	Carnes frescas	31	90	Drogas por menor	18
22	Tocino por menor	6	92	Hierbas medicinales	1
23	Tablajeros	27	93	Perfumerías por mayor	1
24	Quesos por mayor	1	94	Perfumerías por menor	4
26	Cereales por mayor	4	96	Efectos de gema en portal	1
28	Cereales por menor	2	97	Hules y encerados	1
31	Frutas y legumbres por mayor	25	98	Loza ordinaria y artículos de limpieza	7
32	Frutas por menor	31	Grupo 5.^o		
33	Pescados por mayor	3	99	Artículos de ferretería por mayor	4
34	Pescados por menor	56	100	Artículos de cocina	1
38	Huevos por menor	2	101	Artículos de ferretería por menor	4
39	Aves y caza por menor	2	102	Cuchillos y navajas	2
Grupo 2.^o			103	Maquinaria agrícola	2
40	Ropas hechas por mayor	2	106	Aparatos eléctricos por menor	4
42	Ropas hechas ordinarias por menor	2	109	Armas nacionales	1
43	Ropas hechas finas por menor	3	114	Quinqués, lámparas, etc.	1
45	Ropas hechas ordinarias del país	2	Grupo 6.^o		
46	Ropas hechas ordinarias	2	115	Muebles de lujo	8
48	Tejidos por mayor	5	116	Muebles de metal	1
49	Alfonbras y tejidos	3	120	Muebles finos y maletas	5
51	Tejidos por menor	12	121	Muebles usados	3
55	Esteras ordinarias	1	123	Muebles de pino	2
56	Camiserías por mayor	1	125	Loza entrefina por mayor	4
57	Camiserías por menor	11	128	Loza ordinaria	1
58	Artículos de camisería por menor	7	132	Esculturas talla	2
59	Mercerías por mayor	8			
60	Mercerías por menor	28			
64	Sombreros hombres sin obrador	1			
67	Artículos de peletería por menor	2			
70	Paraguas y sombrillas	1			
71	Calzado por mayor	6			

Número	CONCEPTOS	Epigrafe	Epigrafe	CONCEPTOS	Número
Grupo 7.º			Grupo 3.º		
134	Curtidos por menor	5	214	Espectadores en frutos de la tierra	5
135	Monturas y guarniciones	2	218	Espectadores en huevos	4
136	Artículos de viaje	2	222	Espectadores en drogas	2
			225	Expendedurías de pólvora y mat. exp	1
			226	Expendedurías de pólvora	2
Grupo 8.º			Suma la Tarifa 1.ª-Sección 2.ª . 59		
138	Máquinas de coser por mayor	1	Tarifa 1.ª-Sección 3.ª-Grupo 1.º		
139	Máqns de coser y escribir por menor	2	228	Pan en tienda	17
142	Azulejos, baldosines, cementos, etc	10	229	Papel de fumar	5
144	Aparatos de música	1	234	Elaboración y venta de buñuelos	12
145	Alquiler de pianos	1	238	Ropavejeros	7
146	Aparatos de óptica, fotogríficos. y radio	6	240	Tropos y metales viejos	8
			241	Viſtas, fotogríficas	1
Grupo 9.º			244	Despojos de reses	13
148	Automóviles y accesorios	5	246	Plantas y flores	1
150	Bicicletas y coches de niños	6	249	Pescados al aire libre	1
			250	Aves y caza al aire libre	2
Grupo 10			251	Tocino fresco y salado al aire libre	1
152	Objetos de escritorio por mayor	2	254	Cafés en barraca, confituras, etc.	10
153	Objetos de escritorio por menor	5	255	Leche en puesto	2
157	Libros nuevos	9	257	Frutas en puesto fijo	67
159	Diarios y revistas	1			
Grupo 11			Grupo 2.º		
168	Leñas y astillas por menor	13	258	Quincalla, etc , etc.,	2
169	Carbón por menor	15	263	Surtidores de gasolina	7
			264	Ganado de leche	1
Grupo 12			Suma la Tarifa 1.ª-Sección 3.ª . 157		
170	Juguetes finos y artículos de deporte	3	Tarifa 2.ª-Sección 1.ª-Grupo 1.º		
172	Velas de esperma y cera	2	317	Hoteles, fondas y casas de huésped.	44
184	Aceites lubricantes	2	318	Paradores	1
			320	Corraleros	1
Suma la Tarifa 1.ª-Sección 1.ª. 671			Grupo 2.º		
Tarifa 1.ª - Sección 2.ª - Grupo 2.º			321	Restaurantes, Bares y Tabernas	164
190	Espectadores en maderas de constr.	2	Suma la Tarifa 2.ª-Sección 1.ª . 210		
191	Idem en maderas de carpintería.	5	Tarifa 2.ª-Sección 2.ª-Grupo 1.º		
194	Id. combustibles minerales por mayor	13	327	Casas de salud	3
195	Idem en carbón vegetal	1	Suma la Tarifa 2.ª-Sección 2.ª . 3		
199	Idem en pieles del país	3	Tarifa 2.ª-Sección 3.ª-Grupo 1.º		
201	Idem en lanas	1	334	Editores	2
204	Idem en metales viejos	4	335	Periódicos políticos.	1
205	Idem en materias fertilizantes	2	340	Periódicos científicos	1
207	Idem en trapos (Almacenes)	2			
208	Idem en trapos.	1			
209	Idem en tripas	11			

Epígrafe	CONCEPTOS	Número	Epígrafe	CONCEPTOS	Número
	Grupo 2.º			Grupo 6.º	
342	Aguas minerales	3	658	Fábricas de colas	1
343	Casas de salud	13	663	Id. de bujías de estearina, parafina etc	2
	Suma la Tarifa 2. ^a -Sección 3. ^a	20	667	Idem de velas de cera	2
	Tarifa 3.^a-Grupo 1.º		668	Idem de jabón	2
400	Fábricas de hilaturas de lana	12	669	Idem de sucedáneos de jabón	3
401	Fábricas de hilaturas de seda	1	671	Idem de lejías	4
402	Fábricas de hilaturas de cáñamo	1		Grupo 7.º	
407	Fábricas de tejidos de seda	2	675	Fábricas de vasijas	2
410	Fábricas de tejidos de mezcla	4	679	Idem de losetas finas, baldosines etc	5
412	Telares de lana	5	685	Idem de losetas hidráulicas	4
413	Telares de mano	1	686	Idem de piedra artificial	5
428	Telares mecánicos fabricación cintas	1	687	Idem. de yeso y cal	5
430	Fábricas de tejer cáñamo	6	689	Idem de aserrar mármoles	1
438	Fábricas de géneros de punto	12	693	Idem de viselar cristales	1
442	Fábricas de cordones	3	694	Idem de vidrios ópticos	1
444	Talleres para coser, bordar, etc.	2	695	Idem de platear lunas para espejos	1
452	Tintorerías	2		Grupo 8.º	
454	Aprestos de hilados y tejidos	1	698	Fábricas de curtidos	5
	Grupo 2.º		706	Idem de correas de cuero	1
471	Fábricas de gorras	1	708	Idem de guantes	3
474	Fábricas de peines	2	709	Idem de materias curtientes	1
480	Fábricas de correas	1		Grupo 9.º	
484	Fábricas de alpargatas	1	717	Fábricas de sucedáneos de café	1
	Grupo 3.º		718	Suministro de aguas	1
509	Talleres de forja	1	719	Fábricas de gaseosas	6
515	Talleres de fundición	1	730	Idem de aguardientes de destilación	6
534	Fábricas de aparatos de medida	1	739	Idem de malta	1
536	Talleres mecánicos	31	761	Idem de chocolates	8
538	Talleres de soldadura autógena	30	768	Idem de caramelos	10
546	Fábricas de somieres	1	776	Molinos eléctricos	3
558	Fábricas de rejilla metálica	3	777	Idem de martillos	2
	Grupo 4.º		779	Idem de presa	2
561	Talleres mecánicos de labrar madera	42	780	Idem de represa	3
562	Idem mecánicos de aserrar madera	30	782	Fábricas de harinas	6
564	Idem de tornería en madera	3	783	Idem de harinas malteadas	1
568	Fábricas de cepillos	2	784	Idem de pan	19
576	Talleres de reparación de coches	1	785	Idem de pasta para sopa	1
577	Idem construcción cajas de coches	5	787	Idem de obleas	1
580	Constructores de aparatos de radio	1	788	Idem de galletas	3
	Grupo 5.º		789	Idem de harina lacteada	2
584	Fábricas de abonos animales	1	796	Molinos de azúcar	2
600	Fábricas de crema para el calzado	1	799	Fábricas de jarabes	1
621	Fábricas de gomas	1	807	Idem de hielo	3
624	Fábricas de grasas	1	808	Idem de helados	4
625	Laboratorios	2		Grupo 10	
635	Fábricas de productos de perfumería	1	815	Fábricas de papel de estraza	1
			816	Idem de papel blanco	1
			834	Idem de cajas de cartón	2
			835	Talleres de imprimir de tipografía	12
			842	Fábricas de naipes	1
			844	Talleres de rayar papel	2
			847	Idem de encuadernación	4

Epigrafe	CONCEPTOS	Número	Epigrafe	CONCEPTOS	Número
Grupo 11			956	Idem de herreros	18
849	Fábricas de electricidad	4	957	Idem de hojalateros	8
859	Idem de aglomerados de carbón	2	958	Compositores mqnas. escribir, bcltas.	3
Grupo 12			960	Talleres de vaciadores de navajas	3
862	F. de objetos de goma y baquelita	2	965	Peluquerías	40
866	Talleres de vulcanización	4	970	Talleres de sastrería con géneros	14
	Suma la Tarifa 3. ^a	387	971	Idem de sastrería sin géneros	15
			972	Modistas con géneros	1
			973	Idem sin géneros	12
			982	Talleres de guarnicioneros	3
			985	Tintorerías	7
			986	Talleres de bordados	1
			989	Componedores de paraguas	1
			991	Zapateros	10
			993	Talleres de alpargateros	3
				Suma la Tarifa 4. ^a	265
				Tarifa 5.^a-Sección 1.^a-Grupo 3.^o	
886	Talleres de confitero	16	1048	Casas de Banca	1
889	Idem de panadería	4	1050	Corredores comercio	5
891	Idem de bollos	1	1054	Gestores Administrativos	12
893	Idem de cestería	1	1055	Agentes de la propiedad industrial	1
895	Idem de cartoneros	1	1057	Agentes de ferrocarriles	1
896	Idem de decoradores	2	1059	Corredores de fincas	4
897	Idem de marmolistas	2	1060	Instaladores de calefacciones	2
898	Maestros albañiles	2	1070	Agentes comerciales	114
904	Pintores de brocha	17	1077	Asentadores de frutas	2
905	Talleres de talabarteros	1	1080	Contratistas de obras	14
906	Idem de albarderos	1	1084	Prestamistas	1
907	Idem de boteros	8	1085	Agencias de pompas fúnebres	2
911	Id. de reparación de aparatos de radio	2	1087	Agencias de anuncios	1
912	Instaladores de luz eléctrica	7		Suma la Tarifa 5. ^a -Sección 1. ^a	160
913	Fotógrafos	10		Sección 3.^a	
921	Talleres de encdernadores. de libros	2	1117	Carruajes 4 ruedas	25
922	Idem de sobres	2	1118	Carruajes 2 ruedas	65
925	Idem de plateros	1	1119	Carros amillarados	3
930	Idem de relojeros	3	1127	Alquiler de velocipedos	4
931	Idem de ebanistas y muebles de lujo	1	1134	Garages	5
932	Idem de id. y muebles de toda clase	2		Suma la Tarifa 5. ^a -Sección 3. ^a	102
933	Idem de ebanistas sin tienda	4			
936	Idem de cofreros	4			
937	Constructores de baúles	1			
938	Talleres de carpinteros	14			
940	Idem de carreteros	5			
944	Tallistas	3			
947	Talleres de protesis dental.	1			
948	Idem de aparatos de ortopedia.	1			
953	Idem caldereros	1			
955	Idem de fontaneros	6			

RESUMEN

Suma la Tarifa 1. ^a , Sección 1. ^a	671
Id. la Tarifa 1. ^a , Sección 2. ^a	59
Id. la Tarifa 1. ^a , Sección 3. ^a	157
Id. la Tarifa 2. ^a , Sección 1. ^a	210
Id. la Tarifa 2. ^a , Sección 2. ^a	3
Id. la Tarifa 2. ^a , Sección 3. ^a	20
Id. la Tarifa 3. ^a	387
Id. la Tarifa 4. ^a	562
Id. la Tarifa 5. ^a , Sección 1. ^a	160
Id. la Tarifa 5. ^a , Sección 3. ^a	102
SUMA TOTAL	2034

B - Nuevas Industrias y ampliaciones de las ya existentes, autorizadas por la Delegación de Industria de Burgos, en el año 1945

Categoría	Nuevas Industrias		Ampliaciones de Industrias	
	Nº	Superficie (m²)	Nº	Superficie (m²)
Nuevas Industrias	0	35	0	35
	1	2	1	2
	2	2	2	2
	3	2	3	2
	4	2	4	2
	5	1	5	1
	6	1	6	1
	7	1	7	1
	8	1	8	1
	9	1	9	1
	10	1	10	1
	11	1	11	1
	12	1	12	1
	13	1	13	1
Ampliaciones de Industrias	14	1	14	1
	15	1	15	1
	16	1	16	1
	17	1	17	1
	18	1	18	1
	19	1	19	1
	20	1	20	1
	21	1	21	1
	22	1	22	1
	23	1	23	1
	24	1	24	1
	25	1	25	1
	26	1	26	1
	27	1	27	1

Resumen de las licencias concedidas durante el año 1945

C - Aberturas de nuevas explotaciones

TOTAL

8. - Estación

1. - Osmun

0. - A. - 68

2. - A. - 1945

4. - Castiello

2. - C. - 1945

5. - Casa del

1. - E. - 1945

D 12 1.5 1.1 G 2.

C - Aperturas de nuevos establecimientos Resumen de las licencias concedidas durante el año 1945

DISTRITOS	Mercería y Paquetería	Tejidos, pelaterías y artículos de confección	Joyería, Bisutería y Quincalla	Calzados	Vinos y comestibles en general	Hospederías	Carbones y leñas	Farmacias	Materiales de construcción	Fábricas de aserrar y carpinterías	Ferreterías, material eléctrico, talleres mecánicos, instalación de motores, etc.	Aparatos de radio	Industrias varias	TOTAL
1.º—Espolón	»	2	1	1	7	1	»	»	1	»	1	»	1	16
2.º—Casa del Cordón	»	»	1	2	6	»	2	»	»	»	3	1	9	24
3.º—Catedral	»	»	»	»	11	»	1	»	1	2	»	»	7	24
4.º—Castillo	»	»	»	»	12	»	1	»	1	»	1	»	4	19
5.º—Vadillos	2	2	»	»	26	»	5	»	2	»	4	»	12	53
6.º—Vega	4	1	»	2	15	1	3	2	»	1	5	»	8	42
7.º—Quinta	»	2	»	1	12	»	2	»	»	2	5	»	6	30
8.º—Estación	»	1	»	»	10	2	3	»	»	1	3	»	20	40
TOTAL	6	8	2	6	99	4	17	2	5	6	22	1	67	248

Capital en circulación de las Deudas municipales en 31 de Diciembre de los ejercicios que se expresan

Inventario del Patrimonio municipal rectificado en 31 de Diciembre de 1945.

Deuda municipal.

Situación económica en 31 de Diciembre de 1945.

Resumen de la liquidación del Presupuesto ordinario de Gastos del ejercicio de 1945.

Resumen de la liquidación del Presupuesto ordinario de Ingresos del ejercicio de 1945.

Importe del Presupuesto Municipal ordinario de los ejercicios que se expresan.

Resumen de las liquidaciones de los presupuestos ordinarios correspondientes a los ejercicios de 1941 a 1945.

Detalle de las cantidades recaudadas por los conceptos que se expresan en los ejercicios de 1941 a 1945 ambos inclusive.

Avanzamiento de Burgos.

G-ECONOMIA MUNICIPAL

Operaciones de la Caja Postal de Ahorros durante el año 1945

Operaciones de crédito.—Cartera de préstamos.

Operaciones realizadas durante el año 1945

Operaciones realizadas durante el mes de Diciembre de 1945

Estadística Económica

Capítulo Cuarto

Administración Principal de Correos de Burgos.—Cuentos recibidos y expedidos durante el año 1945.

Cantidades recaudadas por las distintas contribuciones en el término municipal de Burgos durante el año 1945.

C—RECALIFICACIÓN TRIBUTARIA

B—COTIZACIÓN DE VALORES

A—ESTADÍSTICA DE LA CONTRATACIÓN MOBILIARIA

Meses	ACCIONES		RENTAS		TOTAL	
	Notas	Pagos	Notas	Pagos	Notas	Pagos
Enero	1.265.000,00	529.163,00	340.500,00	1.071.500,00	1.606.014,00	1.606.014,00
Febrero	1.165.000,00	1.116.805,00	135.500,00	1.071.500,00	2.037.500,00	2.037.500,00
Marzo	1.184.500,00	922.855,00	583.000,00	1.071.500,00	2.037.500,00	2.037.500,00
Abril	1.115.000,00	1.103.000,00	50.500,00	1.071.500,00	2.037.500,00	2.037.500,00
Mayo	1.145.000,00	1.035.500,00	20.500,00	1.071.500,00	2.037.500,00	2.037.500,00
Junio	1.155.000,00	1.055.500,00	27.500,00	1.071.500,00	2.037.500,00	2.037.500,00
Julio	1.135.000,00	1.055.500,00	27.500,00	1.071.500,00	2.037.500,00	2.037.500,00
Agosto	1.135.000,00	1.055.500,00	27.500,00	1.071.500,00	2.037.500,00	2.037.500,00
Septiembre	1.135.000,00	1.055.500,00	27.500,00	1.071.500,00	2.037.500,00	2.037.500,00
Octubre	1.135.000,00	1.055.500,00	27.500,00	1.071.500,00	2.037.500,00	2.037.500,00
Noviembre	1.135.000,00	1.055.500,00	27.500,00	1.071.500,00	2.037.500,00	2.037.500,00
Diciembre	1.135.000,00	1.055.500,00	27.500,00	1.071.500,00	2.037.500,00	2.037.500,00
Tercios	25.142.000,00	1.071.500,00	1.071.500,00	1.071.500,00	49.285.000,00	49.285.000,00

SUMARIO

SUMARIO

A.—ESTADÍSTICA DE LA CONTRATACIÓN MOBILIARIA

Valores negociados en 1945.

B.—COTIZACIÓN DE VALORES

Cotizaciones durante el año 1945.

C.—RECAUDACIÓN TRIBUTARIA

Cantidades recaudadas por las distintas contribuciones en el término municipal de Burgos, durante el año 1945.

D.—CIRCULACIÓN DE DINERO

ADMINISTRACIÓN PRINCIPAL DE CORREOS DE BURGOS.—Giros recibidos y expedidos durante el año 1945.

E.—SOCIEDADES ANÓNIMAS CONSTITUIDAS EN BURGOS durante los años que se citan.

F.—AHORRO

CAJA DE AHORROS MUNICIPAL DE BURGOS:

Operaciones realizadas durante el año 1945.

Id. id. por meses.

Explicación de los Saldos del Ahorro en el mes de Diciembre de 1945.

Inversiones en inmuebles.

CAJA DE AHORROS DEL CÍRCULO CATÓLICO DE OBREROS:

Operaciones realizadas durante el año 1945.

Id. id. por meses.

Operaciones de crédito.—Cartera de préstamos.

Inversiones en inmuebles.—Destino y capital que representan.

ADMINISTRACIÓN PRINCIPAL DE CORREOS DE BURGOS:

Operaciones de la Caja Postal de Ahorros durante el año 1945.

G --ECONOMÍA MUNICIPAL

AYUNTAMIENTO DE BURGOS

Detalle de las cantidades recaudadas por los conceptos que se expresan en los ejercicios de 1941 a 1945 ambos inclusive.

Resumen de las liquidaciones de los presupuestos ordinarios correspondientes a los ejercicios de 1941 a 1945.

Importe del Presupuesto Municipal ordinario de los ejercicios que se expresan.

Resumen de la liquidación del Presupuesto ordinario de Ingresos del ejercicio de 1945.

Resumen de la liquidación del Presupuesto ordinario de Gastos del ejercicio de 1945.

Situación económica en 31 de Diciembre de 1945

Deuda municipal.

Inventario del Patrimonio municipal rectificado en 31 de Diciembre de 1945.

Capital en circulación de las Deudas municipales en 31 de Diciembre de los ejercicios que se expresan.

A. - Estadística de la confrontación mobiliario

Valores negociados en los meses de 1945, con intervención de los Sres. Corredores Colegiados en esta Plazo

	FONDOS PÚBLICOS		ACCIONES		RENTA FIJA		TOTAL	
	NOMINAL	EFFECTIVO	NOMINAL	EFFECTIVO	NOMINAL	EFFECTIVO	NOMINAL	EFFECTIVO
	Pesetas	Pesetas	Pesetas	Pesetas	Pesetas	Pesetas	Pesetas	Pesetas
Enero	1.267.500,00	1 221.852,40	1 463.500,00	1 524.165 00	340.500,00	343 997 50	3 071 500,00	3 090 014,90
Febrero	11.869 100,00	11 798 181,95	42 000,00	116 805,00	153.500,00	161 167,50	12.064 600,00	12 076 154,45
Marzo	1 845.300,00	1 799.430,55	502 250,00	922 865 00	583 000,00	618 046,25	2 930.550,00	3 340.341,80
Abril	1.151.700,00	1 123.086,50	238 000,00	311 100,00	161.500,00	171 885,00	1.551 200,00	1.606 071,50
Mayo	1.144.000,00	1 108 139,65	103 500,00	142.112,50	207 000,00	215.947,50	1 454 500,00	1 466.199,65
Junio	753.200,00	749.633,05	2 376 150,00	3 826 330,50	2 775 000,00	2.728 897,50	5.904 350,00	7.304.861,05
Julio	1.537.100,00	1.485.867,50	755 000,00	764.697,50	1 246 000,00	1 247 315,50	3 538.100,00	3.497 880,50
Agosto	529.000,00	520 911,00	2 696 000,00	3 112.640,00	2 486 000,00	2 498 095,00	5 711 000,00	6.131.646,00
Septbre.	561.400,00	560.509,30	163 500,00	227 250,00	419.000,00	438.974,00	1 143 900,00	1.226 733,30
Octubre	1 074 400,00	1 044.238,80	1 042 700,00	1.205.424,50	413.500,00	416 511,25	2.530.600,00	2 666 174,55
Nobre.	1.372.100,00	1 339.567,70	743.000,00	1.320.522,50	556 000,00	569 021,25	2 671.100,00	3.229.111,45
Dicbre.	2 037 500,00	2 005 220,25	591 500,00	569 415,00	1.041.000,00	1 072 411,50	3.670 000,00	3 647.046,75
TOTALES	25.142.300,00	24,756.638,65	10.717.100,00	14 043 327,50	10.382 000,00	10 482 269,75	46.241 400,00	49 282.235,90

B. - Cotización de Valores

Cotizaciones de Valores de Empresas, Sociedades y Corporaciones de la Ciudad de Burgos, durante el primer semestre de 1945

CLASES DE VALORES	Enero	Febrero	Marzo	Abril	Mayo	Junio
OBLIGACIONES						
Ayuntamiento de Burgos 4 %	85,00	86,00	86,00	86,00	85,00	87,00
Ayuntamiento de Burgos 5 %	100,00	101,00	101,00	101,00	100,00	102,00
Compañía de Aguas de Burgos 4 %	104,00	102,00	102,00	102,00	102,00	102,00
Círculo de la Unión de Burgos 4 %	101,00	100,00	103,00	103,00	103,00	103,00
Electra de Burgos 5 1/2 %	104,50	104,50	104,50	104,50	105,00	105,00
ACCIONES						
Compañía de Aguas de Burgos	220,00	220,00	222,00	215,00	215,00	215,00
Electra de Burgos, S. A.	170,00	170,00	170,00	170,00	171,00	171,00
El Porvenir de Burgos, S. A.	260,00	260,00	260,00	260,00	255,00	260,00
Sociedad Española de Seda Artificial	183,00	183,00	170,00	185,00	180,00	185,00

Segundo semestre

CLASES DE VALORES	Julio	Agosto	Septiembre	Octubre	Noviembre	Diciembre
OBLIGACIONES						
Ayuntamiento de Burgos 4 %	86,00	86,00	86,00	85,00	85,00	86,00
Ayuntamiento de Burgos 5 %	102,00	101,00	101,00	101,00	101,00	102,00
Compañía de Aguas de Burgos 4 %	102,00	102,00	102,00	102,00	102,00	102,00
Círculo de la Unión de Burgos 4 %	103,00	101,00	101,00	101,00	102,00	102,00
Electra de Burgos 5 1/2 %	103,25	103,25	104,50	104,50	105,00	105,00
Electra de Burgos 5 1/2 % E. 1945	—	—	103,25	103,25	103,25	103,25
ACCIONES						
Compañía de Aguas de Burgos	215,00	215,00	215,00	220,00	220,00	220,00
Electra de Burgos, S. A.	171,00	165,00	165,00	170,00	167,00	167,00
El Porvenir de Burgos, S. A.	260,00	260,00	265,00	260,00	265,00	265,00
Sociedad Española de Seda Artificial	175,00	180,00	181,00	176,00	170,00	178,00
Electra de Burgos 25 % desembolso	—	450,00	450,08	450,00	—	—

C. - Recaudación tributaria

Cantidades recaudadas por las distintas contribuciones en el término municipal de Burgos, durante el año 1945.

CONTRIBUCIONES		PESETAS	
RÚSTICA	Urbana	Industrial	TOTAL
Número	Importe	Número	Importe
119.325,56			
7.300	1.014.841,00	8.070	1.284.809,50
8.070	1.428.588,30	2.350	1.170.809,78
9.987	1.480.873,52	1.273.868,43	
9.987	1.480.873,52	1.273.868,43	4.949.240,93
8.070	1.428.588,30	8.070	1.284.809,50
7.300	1.014.841,00	8.070	1.284.809,50
119.325,56			
104.403	14.666.330,19	105.219	25.073.737,50
8.879	1.259.656,09	10.858	2.008.779,85
8.973	1.202.668,06	9.288	2.009.847,14
9.209	1.332.204,12	9.182	1.844.793,12
7.097	1.006.612,87	7.736	1.393.327,40
7.880	1.172.846,15	7.927	1.480.042,90
8.758	1.172.419,02	8.042	2.269.283,02
9.034	1.194.121,23	8.221	1.236.226,13
9.070	1.181.289,77	8.841	2.302.028,40

D. - Circulación de dinero

ADMINISTRACIÓN PRINCIPAL DE CORREOS DE BURGOS

Número e importe de los giros impuestos y pagados durante el año 1945

MESES	RECIBIDOS		EXPEDIDOS	
	Número	IMPORTE Pesetas	Número	IMPORTE Pesetas
Enero	7.396	1 014.841,00	6 536	1 679 375,15
Febrero.	8.079	1.284.899,56	8.343	1 428.588,36
Marzo	9.239	1.170.809,78	8.389	2.050.562,23
Abril	9.987	1.273.868,43	9.124	1.480.873,52
Mayo	9.956	1.484.289,77	8 841	2.502.038,46
Junio	9.034	1.194.121,33	8 221	1.536.226,13
Julio	8.758	1.172.419,02	8.043	2.569.283,02
Agosto.	7.886	1.173.846,15	7 957	1 480.042,90
Septiembre.	7.097	1.006.615,87	7.736	1.393.327,40
Octubre	9 209	1.335.204,13	9 183	1 844.793,13
Noviembre	8.973	1.295.668,06	9.288	2.009.847,14
Diciembre	8.879	1.259.656,09	10 858	2 098.779,85
TOTALES	104.493	14.666.339,19	102 519	22.073 737,29

E. - Sociedades anónimas constituidas en Burgos durante los años que se citan

AÑOS		SOCIEDADES		CAPITAL (Miles de pesetas)	
1937		3		212	
1938		3		216	
1939		3		10.300	
1940		3		1.750	
1941		2		2.580	
1942		5		10.185	
1943		5		4.100	
1944		5		2.650	
1945		4		2.706	
TOTALES		40		41.097	

F. - Ahorro

CAJA DE AHORROS MUNICIPAL DE BURGOS

Operaciones realizadas durante el año 1945

CLASE DE AHORRO	IMPOSICIONES		REINTEGROS		INTERESES ACUMULADOS	DIFERENCIAS		
	Número	Pesetas	Número	Pesetas		En más	En menos	
Libretas ordinarias	26 155	38 605 541,73	14 058	30 108 430,92	987 065,37	9 484.176,18		
Imposiciones a un año	1.164	10 926 176,71	573	5 525 538,66	—	11 5.400.638,05		
Imposiciones semestrales	19	305 740,00	12	183.210,00	—	122.530,00		
Cuentas corrientes a la vista	656	5.558.051,02	718	5.177 569,51	11 664,04	392.145,55		
Ahorro Escolar	10.265	99 774,21	296	12.608,71	7 119,05	94.284,55		
TOTALES.	38 259	55.495.283,67	15 657	41.007.357,80	1 005.848,46	15.493.774,33	—	
AUMENTO DEL AHORRO EN EL EJERCICIO						15.493.774,33	15.493 774,33	
						15.493.774,33	15.493 774,33	

Operaciones realizadas en el año 1945, por meses

M E S E S	IMPOSICIONES		REINTEGROS		SALDO en fin de mes
	Número	Pesetas	Número	Pesetas	
	Enero	3 215	5 110.736,71	1 262	
Febrero	3 142	5 106.470,88	1.092	3.208.839,79	75 008 724,11
Marzo	2 877	5 164 364,70	1 170	3.374 734,37	76 798 354,44
Abril	3 046	4 276.130,37	1 182	2 809.170,32	78 265 314,49
Mayo	2 741	3.416.591,12	1 301	3.557 584,60	78 124.321,01
Junio	2 482	3 662 644,42	1 354	3 452 611,77	78 813 526,04
Julio	3.243	5 030 850,26	1.423	3 401.832,57	80 442 543,73
Agosto	2 462	3 516 440,79	1 376	3.338.813,54	80.620 170,93
Septiembre	2.799	4 349.102 25	1.441	2 496 455,41	82 472 817,82
Octubre	4 511	5 081.919,92	1 403	3 558 654,73	83 996 083,01
Noviembre	3.895	4 736 041 84	1 385	3.431.799,34	85 300 325,51
Diciembre	3 846	6 043.990,41	1 268	3 448 329,69	88.422 662,31
TOTALES	38.259	55 495 283,67	15 657	41 007 357,80	

Explicación de los Saldos del Ahorro en el mes de Diciembre de 1945

	ORDINARIAS		A UN AÑO		A SEIS MESES	
	Imponentes	Capitales	Imponentes	Capitales	Imponentes	Capitales
Central . . .	20 396	53.038 731,43	3.095	25 028 895,45	31	267.200,00
Medina . . .	775	1.377.752,97	428	2 251 780,00		
Miranda . . .	416	653 885,82	48	311.650,00	1	780,00
Aranda . . .	196	311 519,89	10	109.300,00		
Espinosa . . .	236	804.318,15	123	724 658,00		
Belorado . . .	175	257.104,40	19	101.900,00		
Villarcayo . . .	253	783 632,52	124	646 000,00		
TOTALES . . .	22.447	57.226.945,18	3.847	29.174.183,45	32	267.980,00

Sigue explicación de los Saldos

	CUENTAS CORRIENTES		ESCOLARES		SUMAS	
	Imponentes	Capitales	Imponentes	Capitales	Imponentes	Capitales
Central . . .	151	1 367 257,86	844	30 709,71	24 517	79.732.794,45
Medina . . .	6	83 614,77	591	102 405,98	1 800	3 815 553,72
Miranda . . .	14	14.700,98	509	15 387,88	988	996 404,68
Aranda . . .	1	2,96	1.031	54.911,45	1.238	475.734,30
Espinosa . . .	2	158,03	102	8 680,05	463	1 537.814,23
Belorado . . .	7	50.772,76	576	19 659,50	777	429 436,66
Villarcayo . . .			210	5.291,75	587	1 434 924,27
TOTALES . . .	181	1.516.507,36	3.863	237.046,32	30 370	88 422.662,31

Inversiones en Inmuebles

Operaciones realizadas durante el año 1945

Las inversiones en inmuebles construídos hasta fin del año 1945, suman 10.023.891,17 pesetas. En esta cifra figura la cantidad de 2.138.104,85 pesetas, costo del bloque de 80 Viviendas Protegidas en la calle del Padre Flórez, oscilando sus rentas entre 65 y 115 pesetas mensuales.

Las inversiones en inmuebles en construcción ascienden a la cantidad de 2.581.129,86 pesetas, correspondiente en su mayor parte a las obras del bloque de Viviendas Protegidas de las calles de Defensores de Oviedo, Miranda y General Mola.

TOTALS	0.089	13.409.191,03	4.318	10.491.745,84	11.524	24.009.343,89
--------	-------	---------------	-------	---------------	--------	---------------

Operaciones efectuadas durante el año de 1945, por meses



Meses	IMPOSICIONES		REINTEGROS		Saldos en fin de mes
	Número	Pesetas	Número	Pesetas	
Enero	766	1.277.051,98	382	953.511,99	323.539.773
Febrero	602	942.992,01	307	695.407,30	323.883.252,54
Marzo	853	1.167.518,68	337	656.201,84	323.704.479,38
Abril	800	816.537,66	328	1.053.499,65	323.252.517,39
Mayo	621	822.880,45	322	826.181,91	323.252.216,51
Junio	499	1.042.721,63	341	621.923,31	323.073.014,83
Julio	752	1.262.454,77	427	1.503.148,44	323.025.251,46
Agosto	666	1.005.942,58	307	621.756,67	323.409.240,37
Septiembre	612	920.277,31	359	1.086.906,35	323.350.911,33
Octubre	1.222	1.402.388,21	352	953.469,49	323.726.830,35
Noviembre	802	1.142.066,46	376	821.692,49	324.048.204,32
Diciembre	740	1.291.359,97	310	730.217,40	324.609.243,89
TOTALS	9.089	13.409.191,03	4.318	10.491.745,84	

CAJA DE AHORROS DEL CÍRCULO CATOLICO DE OBREROS

Operaciones realizadas durante el año 1945

CLASE DE AHORRO	IMPOSICIONES		REINTEGROS		SALDOS EN FIN DE AÑO	
	Número	Pesetas	Número	Pesetas	Número	Pesetas
Libretas a la vista	8.566	9.020.330,22	3.874	7.709.533,27	9.543	14.818.200,84
Imposiciones año	285	2.282.427,08	185	748.200,00	1.906	9.424.110,88
Idem 6 meses	9	42.500,00	13	51.018,00	65	185.569,40
Cuentas corrientes	229	2.063.934,69	246	1.982.994,57	20	181.462,77
TOTALES	9.089	13.409.191,99	4.318	10.491.745,84	11.534	24.609.343,89

Operaciones efectuadas durante el año de 1945, por meses

M E S E S	IMPOSICIONES		REINTEGROS		SALDOS EN FIN DE MES
	Número	Pesetas	Número	Pesetas	Pesetas
Enero	766	1.277.051,98	382	933.511,99	22.035.637,73
Febrero	692	942.992,01	367	695.407,20	22.283.222,54
Marzo	853	1.167.518,68	337	656.261,84	22.794.479,38
Abril	800	816.537,66	328	1.055.499,65	22.555.517,39
Mayo	621	822.880,43	372	826.181,31	22.552.216,51
Junio	499	1.042.721,63	341	621.923,31	22.973.014,83
Julio	755	1.565.454,77	427	1.503.118,14	23.035.351,46
Agosto	666	1.005.945,58	367	631.756,67	23.409.540,37
Septiembre	612	930.277,31	359	1.086.906,35	23.256.911,33
Octubre	1.223	1.403.388,51	352	933.469,49	23.726.830,35
Noviembre	862	1.143.066,46	376	821.692,49	24.048.204,32
Diciembre	740	1.291.356,97	310	730.217,40	24.609.343,89
TOTALES	9.089	13.409.191,99	4.318	10.491.745,84	

Operaciones de crédito

CARTERA DE PRÉSTAMOS

Con garantía hipotecaria	5.931.958,00
Con garantía de valores	15.000,00
Con garantía personal	208.115,09
Corporativos	27.000,00
Con garantía de imposiciones	50.000,00
Agrícolas (Ley 5-11-1940)	48.528,00
TOTAL	6.280.601,09

Inversiones en inmuebles

DESTINO Y CAPITAL QUE REPRESENTAN

Inmueble de la calle del Tinte

Bloque de 8 casas con 90 viviendas y 3 lonjas.
 Coste del Inmueble: 1.271.078,59 pesetas.

Inmueble del Paseo del Espolón, 44

Destinado a Hotel y Lonjas.
 Coste del Inmueble: 1.083.414,21.

Inmueble de la calle de la Concepción, 20-24

Bloque de 24 viviendas y lonjas.
 Coste del Inmueble: 1.794.840,41 pesetas.

Inmueble Concepción, 20-22 (interior)

Destinado a obra benéfico-social (Escuelas gratuitas de niñas, viviendas de las profesoras y Salón de Actos).
 Coste del inmueble: 1.040.623,06 pesetas.

Las inversiones en Inmuebles, hasta fin de año de 1945, asciende a la cifra de 5.189.956,27 pesetas.

ADMINISTRACIÓN PRINCIPAL DE CORREOS DE BURGOS

Operaciones de la Caja Postal de Ahorros, efectuadas durante el año 1945

M E S E S	IMPOSICIONES		REINTEGROS	
	Número	Pesetas	Número	Pesetas
ENERO	1.324	44 798,70	64	32.560,54
FEBRERO	1 580	64.211,35	56	28 580,20
MARZO	300	46.732,24	81	37.549,41
ABRIL	1.501	67.679,93	44	17.806,27
MAYO	176	41 390,55	69	43 681,74
JUNIO	1.438	61.076,90	149	57.176,27
JULIO	244	75 498,15	120	575 003,01
AGOSTO	1.415	88.937,08	88	45 655,66
SEPTIEMBRE	308	242.395,64	108	53.652,51
OCTUBRE	1.589	72.565,92	117	59.772,17
NOVIEMBRE	194	110.644,00	93	72.629,10
DICIEMBRE	1.479	85.592,35	231	77.161,66
SUMA TOTAL	11.548	1.001.522,81	1.230	1 101 228,54

G. - Economía Municipal

AYUNTAMIENTO DE BURGOS

Detalle de las cantidades recaudadas por los conceptos que se expresan en los ejercicios de 1941 a 1945 ambos inclusive

DETALLE	RECAUDACION TOTAL				
	EJERCICIOS				
	1941	1942	1943	1944	1945
Aprovechamiento de pastos	3.170,61	2.577,98	3.606,74	3.708,57	3.580,05
Insuficiente altura de edificios	7.750,50	16.064,30	9.634,99	11.240,47	13.985,79
Contribuciones especiales	1.036,93	67.675,30	85.886,66	19.863,87	90.195,58
Degüello de reses, escarpías, etc.	169.645,57	146.958,98	178.597,75	199.710,63	201.858,59
Escudo y otros distintivos	1.432,00	2.250,00	2.889,00	4.181,00	5.650,00
Reconocimiento de pescados	175.207,70	188.559,95	227.150,60	223.965,45	308.424,70
Sociedades de baile y vigilancia establecimientos.	1.050,00	1.520,00	6.293,30	7.108,60	5.375,60
Licencias para construir	31.106,14	60.078,12	69.786,40	52.169,65	85.527,74
Apertura de establecimientos	17.614,84	54.718,17	106.231,80	50.549,74	85.065,63
Reconocimiento sanitario, alimentos			477.763,82	518.532,98	431.708,87
Id. id. de leche			19.913,56		
Cargue y descargue de mercancías				69.011,10	100.410,90
Mercado de ganados	20.938,70	31.768,66	35.232,18	36.366,37	65.228,97
Servicio de alcantarillado	38.517,24	56.014,69	61.234,42	67.933,31	70.476,09
Servicio de extinción de incendios	50,00	1.475,00	3.465,80	2.209,00	2.728,00
Cementerio M., enterramientos y renovaciones	31.669,25	26.069,25	25.535,25	36.061,25	30.499,50
Casa de Socorro	2.013,10	2.034,90	1.180,28	2.564,90	3.068,50
Aprovechamiento de aguas	9.692,20	8.345,45	7.722,85	9.241,65	7.288,55
Censos	30,41	25,16	35,66	35,41	30,41
Fomento de turismo	1.235,00		8.180,00	3.015,44	5.300,00
Servicios del Depósito Administrativo	24.551,53	54.015,54	58.404,14	61.529,75	69.169,67
Saca de materiales	207,60	344,00	170,00	427,35	891,00
Subsuelo, suelo y vuelo	1.200,00	1.387,50	1.501,25	1.063,75	1.048,75
Apertura de zanjas		1.360,00	21.371,80	19.443,20	14.727,15
Idem indemnizaciones por reposición pavimento		6.155,02	43.478,00	25.012,18	18.747,28
Entrada de carruajes	2.932,00	11.426,00	6.374,00	8.404,00	7.077,00
Mesas y veladores	12.370,00	13.020,00	18.440,00	12.740,00	20.890,00
Puertas que abren al exterior				4.465,00	5.115,00
Cerramiento sepulturas etc.		8.871,00	6.571,50	6.900,50	8.956,50
Puestos de venta	47.507,55	154.410,15	135.102,50	142.976,30	134.826,20
Fiestas callejeras, etc.	635,00	1.525,00	1.580,00	1.680,00	1.690,00
Rodaje o arrastre	21.126,85	30.078,75	27.763,40	26.784,70	28.522,70
Tránsito de perros	2.403,00	1.550,00	5.302,00	2.666,00	2.522,00
Industrias ambulantes	9.617,25	10.247,95	12.818,00	12.126,00	10.918,60
Letreros, carteles, anuncios, etc.	2.537,85	9.628,85	6.926,50	7.730,64	8.361,66
Recogida de basuras			16.038,65	24.689,12	21.025,37
Lavaderos cubiertos	1.361,70	1.258,70	559,90	360,00	398,30
Multas	435,55	759,50	2.605,16	2.254,30	3.287,11
Casinos y Círculos de Recreo	15.500,00	15.500,00	15.500,00	15.500,00	20.000,00
Carruajes de lujo		604,50	2.892,00	1.990,00	1.210,25
Solares sin edificar	3.223,66	1.241,65	1.933,58	2.246,76	2.038,21
Plus valía	489.476,78	148.811,77	104.310,16	304.776,04	576.197,51
Circulación de carruajes de lujo y bicicletas	19.397,00	24.490,00	28.287,50	41.029,50	49.477,50
Bebidas espirituosas y alcoholes	452.330,28	463.372,20	639.437,10	696.759,60	687.990,80
Carnes y volatería	588.331,76	486.705,91	597.168,40	653.138,03	631.765,48
Tránsitos	6.519,00	4.204,50	9.838,50	111.511,00	10.098,00
Inquilinatos	275.744,51	315.336,47	356.225,97	420.298,74	453.400,42
Pompas fúnebres	6.766,00	6.963,00	7.215,00	7.660,00	9.225,00
Rentas eventuales	8.340,86	4.016,44	7.777,20	6.085,40	6.448,37
Idem edificio Teatro (locales)	2.635,40	2.737,45	2.053,20	3.287,60	3.537,60
Idem locales Plaza de Toros			1.599,96	1.599,96	1.599,99
Conciertos zona libre		20.099,25	18.190,71	18.858,74	22.838,98
SUMAS TOTALES.	2.507.305,23	2.469.257,01	3.485.777,14	3.862.363,11	4.351.195,87

Resumen de las liquidaciones de los Presupuestos ordinarios

		Año 1941		Año 1942
		Pesetas	Pesetas	Pesetas
CRÉDITOS AUTORIZADOS				
INGRESOS	Presupuesto ordinario	4.339.954,48		4.760.710,16
	Id. extraordinario			
	Resultas	1.271.787,27	5.611.741,75	1.200.763,88
GASTOS	Presupuesto ordinario	4.339.954,48		4.760.710,16
	Créditos extraordinarios	359.261,97		389.197,63
	Resultas	791.659,76	5.490.876,21	811.566,25
DIFERENCIA	Supéavit		120.865,54	
	Déficit			
MOVIMIENTO DE FONDOS				
INGRESOS	Del presupuesto refundido	4.802.417,62		4.888.967,67
	Por reintegro de pagos		4.802.417,62	
GASTOS	Del presupuesto refundido	4.334.267,27		4.629.002,10
	Por devoluciones de ingresos		4.334.267,27	228,80
Existencias en 31 de Diciembre del año respectivo			468.150,35	
LIQUIDACIÓN				
Créditos del presupuesto de ingresos no liquidados		871.228,45		676.282,43
DÉFICIT DEL PRESUPUESTO REFUNDIDO			871.228,45	
Supéavit		120.865,54		
Excesos de ingresos realizados sobre los presupuestos		794.517,85		1.108.707,67
Créditos del presupuesto de gastos no invertidos		345.042,69	1.260.426,08	277.624,60
DIFERENCIA	Supéavit		389.197,63	
	Déficit			
COMPROBACIÓN				
Obligaciones pendientes de pago en 31 de Diciembre del año liquidado		811.566,25	811.566,25	1.054.847,34
Créditos pendientes de cobro en igual fecha		732.613,53		1.505.759,41
Existencias en dicha fecha trasladadas al presupuesto del ejercicio siguiente		468.150,35	1.200.763,88	259.736,77
DIFERENCIA IGUAL A LA ANTERIOR			289.197,63	

Correspondientes a los ejercicios económicos de 1941 a 1945

1942	Año 1943		Año 1944		Año 1945	
	Pesetas	Pesetas	Pesetas	Pesetas	Pesetas	Pesetas
	5.560.102,79		5.998.522,17		6.634.428,56	
961.474,04	1.764.896,18	7.324.998,97	1.801.5781,6	7.800.100,33	1.956.703,72	8.591.132,28
	5.560.102,79		5.998.522,31		6.634.428,56	
961.474,04	1.054.847,34	7.325.261,35	1.074.236,41	7.800.011,93	1.656.556,86	8.591.132,28
				88,38		
	6.490.361,04		6.727.817,82		7.735.530,08	
888.967,67		6.490.361,04		6.727.816,84	1.688,68	7.737.218,76
	5.679.109,43		5.998.487,84		6.695.251,65	
629.230,90		5.679.109,43		5.998.487,84	1.425,00	6.696.676,65
				729.329,98		
259.736,77		811.251,61				1.040.542,11
	914.173,30		766.469,96		626.706,45	
676.283,43	272,38	914.445,68		776.469,96		626.706,45
			88,38			
	1.069.861,92		931.561,19		1.276.987,03	
386.332,27	571.925,51	1.641.787,43	144.967,25	1.076.616,82	165.150,59	1.442.137,62
				300.146,86		
710.048,84		727.341,75				815.431,17
	1.074.236,41	1.074.236,41	1.656.556,86	1.656.556,86	1.732.418,72	1.732.418,72
	990.326,55		1.227.373,74		1.507.307,78	
	811.251,61	1.801.578,16	729.329,98	1.956.703,72	1.040.542,11	2.547.849,89
764.896,18						
710.048,84		727.341,75		300.146,86		815.431,17

Importe del Presupuesto Municipal ordinario de los ejercicios que se expresan

Año 1945		Año 1944		Año 1943	
EJERCICIOS		EJERCICIOS		EJERCICIOS	
Pesetas	Pesetas	Pesetas	Pesetas	Pesetas	Pesetas
	1924-25		2.242 580,16		
	1925-26		2 178.830,16		
	1926-27		2.268.471,50		
	1927		2.270 273,97		
	1928		2.246.434,00		
	1929		2.686 936,60		
	1930		2.638.116,60		
	1931		3.096.469,40		
	1932		3.042.036,90		
	1933		3.242.648,70		
	1934		3.177.457,90		
	1935		3 550.468,97		
	1936		3.457.722,30		
	1937		3.408.002,30		
	1938		3.711.600,57		
	1939		3.562.747,16		
	1940		4 006.327,64		
	1941		3.339 954,48		
	1942		4.760.710,16		
	1943		5.560 102,79		
	1944		5.998.522,17		
	1945		6.634.428,56		
	1946		8.160 191,82		

Resumen de la liquidación del Presupuesto Ordinario de Ingresos correspondiente al ejercicio de 1945

Presupuesto ordinario de Ingresos	Aumentos en el ejercicio	TOTAL	Bajas en el ejercicio	Presupuesto definitivo de Ingresos	Ingresos realizados durante el ejercicio	Pendiente de cobro que pasa al ejercicio de 1946 como resultas	
						Procedente del ejercicio de 1945	Procedente de ejercicios anteriores a 1945
6.634.428,56	3.233.690,75	9.868.119,31	626.706,45	9.241.412,86	7.734.105,08	1.104.256,98	403.050,80

Resumen de la liquidación del Presupuesto Ordinario de Gastos correspondiente al ejercicio de 1945

Presupuesto ordinario de Gastos	Aumentos en el ejercicio	TOTAL	Bajas en el ejercicio	Presupuesto definitivo de Gastos	Pagos verificados durante el ejercicio	Pendiente de pago que pasa al ejercicio de 1946 como resultas	
						Procedente del ejercicio de 1945	Procedente de ejercicios anteriores a 1945
6.634.428,56	1.956.703,72	8.591.132,28	165.150,59	8.425.981,69	6.693.562,97	973.334,22	759.084,50

Deuda municipal en circulación en 31 de Diciembre de 1945

Existencias en las cajas municipales en 31 de Diciembre de 1945

8.487.361,25

1.040.542,11

Situación económica en 31 de Diciembre de 1945

Existencia en Caja en 31-12-45	RESULTAS DE INGRESOS		Suma	RESULTAS DE GASTOS		Superávit	Déficit
	Cantidad pendiente de cobro del ejercicio de 1945	de ejercicios anteriores		Obligaciones pendientes de pago del ejercicio de 1945	de ejercicios anteriores		
1 040 542,11	1 104 256,98	403 050,80	2 547 849,89	973 334,22	759 084,50	1 732.418,72	815 431,17
DEUDA MUNICIPAL							
Cantidad que queda en circulación en el ejercicio en 31-12-45							
De ella: cantidad							
Garantizada por el Patrimonio				Garantizada por otros ingresos			
1.962.120,06				6 519.103,19			
FINCAS							
RÚSTICAS		VALORES NOMINALES		OTROS BIENES		CAPITAL PASIVO	
Importe de sus tasaciones	Importe de sus tasaciones	Importe de sus capitales	Importe de sus capitales	Importe total de fincas, valores y otros bienes	Deuda	Cargos	Diferencia entre Activo y Pasivo del Inventario Capital activo líquido
1 083.543,03	17 491.495,61	206 033,61	1 857.325,90	31-12-45	Capital activo	6.138,00	12 151.036,90

Capital en circulación de las Deudas municipales en 31 de Diciembre de los ejercicios que se expresan

EJERCICIOS	D E U D A S M U N I C I P A L E S					
	1911 4 por 100	1922 6 por 100	1927 6 por 100	1933 5,50 por 100	1941 (Conversión) 5 %	Préstamos varios
1930	2 885 000	520 000	1 960 000	»	»	»
1931	2 835 000	500 000	1 945 000	»	»	»
1932	2 785 000	480 000	1 930 000	»	»	»
1933	2 735 000	457 500	1 912 500	2 485 000	»	»
1934	2 680 000	432 500	1 895 000	2 465 000	»	»
1935	2 620 000	407 500	1 877 500	2 445 000	»	»
1936	2 560 000	380 000	1 857 500	2 422 500	»	»
1937	2 485 000	350 000	1 835 000	2 400 000	»	»
1938	2 420 000	310 000	1 812 500	2 375 000	»	»
1939	2 350 000	275 000	1 785 000	2 350 000	»	»
1940	2 275 000	240 000	1 760 000	2 322 500	»	2 175 000,00
1941	2 200 000	»	»	»	4 277 500	1 734 139,68
1942	2 120 000	»	»	»	4 240 000	2 925 508,63
1943	2 035 000	»	»	»	4 202 500	2 467 374,99
1944	1 950 000	»	»	»	4 162 500	2 531 884,18
1945	1 860 000	»	»	»	4 120 000	2 501 223,25

1042	1 800 000	1 800 000	1 800 000	1 800 000	1 500 000	5 201 553'32
1044	1 020 000	1 020 000	1 020 000	1 020 000	1 105 200	5 221 884'18
1042	5 032 000	5 032 000	5 032 000	5 032 000	4 505 200	5 401 214'00
1043	5 130 000	5 130 000	5 130 000	5 130 000	4 540 000	5 032 208'02
1041	5 500 000	5 500 000	5 500 000	5 500 000	4 511 200	1 124 120'08
1040	5 312 000	5 312 000	5 312 000	5 312 000	3 255 200	5 112 000'00
1020	5 220 000	5 220 000	5 220 000	5 220 000	5 220 000	"
1028	5 430 000	5 430 000	5 430 000	5 430 000	5 212 000	"
1021	5 482 000	5 482 000	5 482 000	5 482 000	5 400 000	"
1020	5 200 000	5 200 000	5 200 000	5 200 000	5 455 200	"
1022	5 050 000	5 050 000	5 050 000	5 050 000	5 442 000	"
1024	5 080 000	5 080 000	5 080 000	5 080 000	5 402 000	"
1023	5 122 000	5 122 000	5 122 000	5 122 000	5 482 000	"
1025	5 182 000	5 182 000	5 182 000	5 182 000	"	"
1021	5 822 000	5 822 000	5 822 000	5 822 000	"	"
1020	5 882 000	5 882 000	5 882 000	5 882 000	"	"

DEPARTAMENTOS ANTEJOS
Capital

(Conversion) 2 %
1021

D E U D A S M U N I C I P A L E S

1 085 243 09	17 491 495 63	206 035 50	1 857 325 90	20 030 398 15	8 481 223 25	0 138 00	12 151 000 00
--------------	---------------	------------	--------------	---------------	--------------	----------	---------------

Capital en circulación de las Deudas municipales en 31 de Diciembre de los ejercicios que se expresan

SUMARIO

Capítulo Quinto

Agricultura y Ganadería

PRODUCTOS	1945	1946	1947
TRIGO
CENTENO
CEBADA
AVENA
VEJA
YERBOS
ALUBIAS
LENTEJAS
GARBANZOS
PATATAS

Número de explotaciones: 117
 Número de familiares y servidumbre doméstica: 1.517
 Número de vacas: 100

S U M A R I O

A.—AGRICULTURA.

Superficies sembradas y cosechas obtenidas de cereales, leguminosas y patatas, en el término municipal de Burgos, durante el año 1945.

B.—GANADERIA.

Censo pecuario en 31 de Diciembre de 1945

C.—FERIAS Y MERCADOS.

Ferias que se celebran en Burgos.

La feria de San Pedro y San Pablo.

Mercados que se celebran en Burgos.

D.—MERCADO DE GANADOS.

Movimiento registrado en las ferias oficiales durante el año 1945.

Idem id. en los mercados de los viernes, durante el año 1945.

A.- Agricultura

superficies sembradas y cosechas obtenidas de cereales, leguminosas y patatas, en el término municipal de Burgos, durante el año 1945, según las declaraciones presentadas por los agricultores

PRODUCTOS	SUPERFICIE SEMBRADA		COSECHA OBTENIDA
	Hectáreas	Áreas	Kilogramos
TRIGO	1.832	73	1.160,723
CENTENO	3	97	573
CEBADA	674	40	398.334
AVENA	306	87	123 025
VEZA	57	73	42 656
YEROS	333	61	87.759
ALUBIAS	2	53	1.558
LENTEJAS	3	29	433
GARBANZOS	77	63	24 493
PATATAS	32	08	263 341
Número de declarantes			417
Número de familiares y servidumbre doméstica			1 317
Número de obreros fijos			160

B.- Ganadería

CENSO pecuario en 31 de Diciembre de 1945, según las declaraciones juradas presentadas por los vecinos de este término municipal.

CLASE DE ANIMALES		Parciales	TOTALES	CLASE DE ANIMALES		Parciales	TOTALES
VACUNO				LANAR			
DE TRABAJO	Sementales	1		Sementales		37	
	Bueyes	300		Ovejas		4.608	
	Vacas	45		Carneros		32	
	Hasta 3 años } Machos	21		Hasta 1 año } Machos		24	
	} Hembras	3		} Hembras		45	
TOTAL VACUNO DE TRABAJO			<u>370</u>	TOTAL GENERAL DE LANAR			<u>4.746</u>
VACUNO DE LECHE				CABRÍO			
DE LECHE	Sementales	20		Sementales	»		
	Vacas	1.055		Cabras		3	
	Machos hasta 18 meses	2		Machos	»		
	Hembras hasta 3 años	21		Hasta 1 año . . . } Machos		»	
TOTAL VACUNO DE LECHE			<u>1.098</u>	} Hembras		»	
VACUNO MIXTO				PORCINO			
APTITUDES MIXTAS	Sementales	»		Verracos		1	
	Bueyes	5		Cerdos de cría		24	
	Vacas	1		Cerdas en general		225	
Hasta 3 años } Machos	3		Crías hasta 3 meses		166		
} Hembras	»		TOTAL GENERAL DE PORCINO			<u>416</u>	
TOTAL DE VACUNO MIXTO			<u>9</u>	GALLINÁCEAS			
TOTAL GENERAL DE VACUNO			<u>1.477</u>	Gallos		1.356	
CABALLAR				Gallinas		37.955	
Sementales	»		Pollos y pollas		510		
Yeguas	156		TOTAL GENERAL DE GALLINÁCEAS			<u>39.821</u>	
Caballos	215		PALOMAS				
Hasta 3 años } Machos	24		Pares de cría		502		
} Hembras	4		Pichones		15		
TOTAL GENERAL DE CABALLAR			<u>399</u>	TOTAL GENERAL DE PALOMAS			<u>1.019</u>
MULAR				CONEJOS			
Mulos	119		Machos de cría		39		
Mulas	79		Hembras de cría		99		
Hasta 3 años } Machos	1		Conejos en general		614		
} Hembras	4		TOTAL GENERAL DE CONEJOS			<u>752</u>	
TOTAL GENERAL DE MULAR			<u>203</u>	COLMENAS			
ASNAL				Fijistas		7	
Sementales	»		Movilistas		6		
Burros	24		TOTAL GENERAL DE COLMENAS			<u>13</u>	
Burras	88						
Hasta 3 años } Machos	1						
} Hembras	1						
TOTAL GENERAL DE ASNAL			<u>114</u>				

C.-Ferias y Mercados

Ferias que se celebran en Burgos

DENOMINACION	FECHAS	CLASES DE GANADOS Y EFECTOS
SAN JOSE	23, 24 y 25 de Marzo	Ganado caballar, mular y asnal.
SAN PEDRO Y SAN PABLO	29 y 30 de Junio y 1.º de Julio	Ganado caballar, mular, asnal vacuno, lanar y de cerda.
SANTIAGO APOSTOL	25 de Julio	Ganado caballar, mular y asnal.—Aperos de labranza.
EXALTACION DE LA SANTA CRUZ	14 de Septiembre	Ganado caballar, mular, asnal y de cerda.—Maderas.
SAN MARTIN	11, 12 y 13 de Noviembre	Ganado caballar, mular, asnal vacuno, lanar y de cerda. Maderas, arrees y atalajes, sillas de madera, tejidos, bisutería y quincalla.

Mercados que se celebran en Burgos

Todos los viernes del año: ganado vacuno y lanar.
 Todos los sábados del año: ganado de cerda.
 Los martes, jueves y viernes de todo el año: aves, huevos y, en su época, caza y pesca.
 Sábado de Ramos (especial): tamos, caracacs, matacas, cucharas de madera y dulces.
 En este mercado (todo de productos del país) rigieron en el año 1945 los precios siguientes:
 Caracacs, de 1,50 a 2 pesetas, según tamaño.
 Matacas, tamaño pequeño de 2 matacas, 2 pesetas unidad; tamaño mayor, a 3 y 3,50 pesetas.
 Cucharas de madera, a 0,75 pesetas unidad.
 Rosquillas de dulce, a 2,40 pesetas la docena; de harina a 2 pesetas.
 Ramos de pino, de 0,25 a 0,50 pesetas unidad, según tamaño; de boj, de 3 a 4 pesetas el ciento; de laurel, a 0,20 pesetas ramo.
 Plantas de capulinos, a 0,75 pesetas el manojo.
 Plantas de zapallo, a 1,75 pesetas el ciento.

La Feria de San Pedro y San Pablo

Consta en histórico documento que se conserva en el Archivo Municipal, que el Rey Alfonso XI concedió a la Ciudad de Burgos el privilegio de celebrar una feria, que había de comenzar el día de San Juan (24 de Junio) y terminar 15 días después.

Este documento tiene la fecha de 28 de Noviembre de 1339, y en él, además de señalarse instrucciones a las autoridades de la época para el mejor desenvolvimiento y propaganda de la feria, se dictan interesantísimas normas para los feriantes que vinieran a Burgos a vender o cambiar sus mercancías. Un Merino cuidaba del orden, castigando severamente las faltas

La circunstancia de que precisamente en dicha quincena llegaban procedentes de Extremadura los rebañeros trashumantes más famosos, fué el motivo de señalar desde el día de San Juan en adelante, contribuyendo a la vez grandemente a que la feria tuviera la importancia que después había de hacerla famosa en toda Castilla, siendo durante muchos años una de las más concurridas de las que se celebraban en España

Añádase a esto el incremento excepcional del comercio de Burgos en aquella época, por la asistencia de gran número de mercaderes de todas las naciones de Europa, que comerciaban en diversos géneros y muy especialmente en las lanas merinas, principal riqueza entonces de nuestro país

No obstante, el esplendor de la feria burgalesa fué decayendo sensiblemente, siendo la causa principal de este decaimiento el extraordinario desarrollo que adquirieron a mediados del siglo XV las ferias que se celebraban en Medina del Campo, con grave perjuicio de la de nuestra Ciudad.

En tiempos relativamente modernos, los Municipios fueron introduciendo la costumbre de celebrar fiestas y regocijos populares durante aquéllas, para atraer a los feriantes y forasteros, siendo este el motivo de que anteriormente el día de San Juan era considerado en Burgos como de gran fiesta, celebrándose toros, fuegos artificiales y otros festejos

En la actualidad se celebran la feria y las fiestas el día de San Pedro (29 de Junio), creyéndose que el traslado obedece a que como la primitiva feria duraba quince días y la fiesta de San Pedro coincidía con el momento de su mayor animación, al ir perdiendo aquella su importancia, se fué retrasando la inauguración hasta empezar el día de San Pedro.

Mercados que se celebran en Burgos

Todos los viernes del año: ganado vacuno y lanar.

Todos los sábados del año: ganado de cerda

Los martes, jueves y viernes de todo el año: aves, huevos y, en su época, caza y pesca.

Sábado de Ramos (especial): ramos, carracas, matracas, cucharas de madera y dulces.

En este mercado (todo de productos del país) rigieron en el año 1945 los precios siguientes:

Carracas, de 1,50 a 3 pesetas, según tamaño.

Matracas, tamaño pequeño de 2 macetes, 2 pesetas unidad; tamaño mayor, a 3 y 3,50 pesetas.

Cucharas de madera, a 0,75 pesetas unidad.

Rosquillas de dulce, a 2,40 pesetas la docena; de harina a 3 pesetas.

Ramos, de pino, de 0,25 a 0,50 pesetas unidad, según tamaño; de boj, de 3 a 4 pesetas el ciento;

laurel, a 0,20 pesetas ramo.

Planteles de cebollinos, a 0,75 pesetas el manojo.

Planteles de repollo, a 1,75 pesetas el ciento.

Movimiento registrado en los mercados de los VIERNES

D. - Mercado de ganados

Movimiento registrado en las ferias oficiales durante el año 1945

Ferias	CORDEROS		OVELAS		CARNEROS		TERNERAS		BUEYES		TOTAL Cabezas
	Presencia a la venta	Ventas a la venta	Presencia a la venta	Ventas a la venta	Presencia a la venta	Ventas a la venta	Presencia a la venta	Ventas a la venta	Presencia a la venta	Ventas a la venta	
F E R I A S											
Feria de San José	30	28	80	100	150	100	24	30	41	10	4.700
Feria de San Pedro	250	252	20	200	150	200	24	20	326	24	3.350
Feria de Santiago	140	130	20	310	300	200	32	40	380	32	1.428
Feria de la Cruz	180	180	40	310	300	300	32	30	308	32	5.500
Feria de San Martín	200	200	30	310	300	300	32	30	382	32	3.839
TOTAL	1000	980	180	1000	1000	1000	100	100	1200	100	15.817

Movimiento registrado en los mercados de los VIERNES durante el año 1945

MESES	Día	BUEYES				TERNERAS		CARNEROS		OVEJAS		CORDEROS	
		PAREJAS		SUELTOS		Presentadas	Vendidas	Presentados	Vendidos	Presentadas	Vendidas	Presentados	Vendidos
		Presentadas a la venta	Vendidas para la Ciudad	Presentados a la venta	Vendidos para la Ciudad	a la venta	para la Ciudad	a la venta	para la Ciudad	a la venta	para la Ciudad	a la venta	para la Ciudad
Enero	12	10	»	41	»	10	»	»	»	28	»	30	»
»	19	28	»	164	»	»	»	»	»	80	»	»	»
»	26	100	»	351	»	»	»	80	»	100	»	148	»
Febrero	2	400	»	326	»	24	»	150	»	200	»	230	»
»	9	110	»	880	50	22	12	200	20	225	25	250	50
»	16	380	»	312	»	30	»	100	»	130	»	140	»
»	23	250	»	314	14	22	15	100	»	140	40	180	40
Marzo	2	190	»	288	24	22	15	100	»	180	80	200	50
»	9	75	»	484	30	20	12	100	»	150	50	180	80
»	16	100	»	308	30	35	15	200	40	300	60	350	50
»	23	100	»	229	29	20	10	220	20	300	50	380	80
Abril	6	100	»	255	22	40	20	310	48	400	50	480	80
»	13	96	»	288	25	18	18	260	60	310	50	380	40
»	20	80	»	270	20	32	18	380	80	450	150	510	110
»	27	70	»	252	12	33	15	310	10	430	30	490	90
Mayo	4	65	»	308	20	36	18	300	30	450	50	510	60
»	11	80	»	285	20	60	35	300	50	400	25	480	40
»	18	50	»	262	»	45	»	280	»	300	»	350	»
»	25	80	»	185	»	48	»	220	»	300	»	380	»
Junio	1	60	»	120	18	54	44	280	30	310	10	370	40
»	8	40	»	204	20	52	52	200	20	318	18	410	35
»	15	60	»	111	20	72	62	290	90	350	50	400	60
»	22	28	»	100	15	70	45	110	10	130	30	160	40
Julio	7	»	»	103	9	15	11	10	1	100	7	200	177
»	13	»	»	125	12	54	49	20	»	100	6	500	252
»	20	»	»	173	11	30	22	20	»	200	4	500	83
»	27	»	»	191	29	50	42	10	»	200	9	300	156
Agosto	3	»	»	96	8	30	22	20	»	250	54	200	107
»	10	»	»	107	27	40	32	10	»	500	75	600	148
»	17	»	»	146	23	30	22	10	»	300	38	500	87
»	31	»	»	253	19	30	27	100	1	600	108	700	113
Septiembre	7	80	»	107	40	32	25	200	20	300	30	400	40
»	14	275	»	250	30	68	40	410	75	620	120	700	100
»	21	29	»	118	18	20	10	350	50	400	60	480	180
»	28	»	»	344	32	10	5	50	1	1.500	449	500	30
Octubre	5	»	»	404	33	10	10	20	»	2.200	648	500	83
»	12	»	»	299	23	20	15	50	»	900	224	400	154
»	19	»	»	516	21	10	7	100	1	2.000	437	900	117
»	26	»	»	460	19	10	7	100	»	1.000	331	400	152
Noviembre	2	»	»	378	30	10	5	50	1	800	327	400	143
»	9	»	»	103	13	20	9	100	»	600	389	400	138
»	16	»	»	110	13	10	6	20	»	400	96	200	63
»	23	»	»	385	36	10	5	100	31	800	525	500	85
»	30	»	»	342	27	10	1	100	22	900	446	400	113
Diciembre	7	90	»	209	40	22	12	310	50	450	78	400	100
»	14	100	»	217	42	20	10	350	50	480	160	500	115
»	21	70	»	222	40	25	25	390	90	440	140	500	110
»	28	100	»	320	26	30	24	300	100	400	100	500	100
TOTALES		3.296	»	12.315	990	1.381	849	7.690	1.001	22.421	5.629	18.588	3.891

LA CONSTRUCCIÓN EN BURGOS

SUMARIO

En los siguientes cuadros se exponen los datos estadísticos que se refieren a la construcción de viviendas en el municipio de Burgos durante el año 1945. Los datos se refieren a las viviendas que se han construido durante el año y a las que se han autorizado para su construcción durante el mismo. Los datos se refieren a las viviendas que se han construido durante el año y a las que se han autorizado para su construcción durante el mismo.

Capítulo Sexto

Estadística de la Construcción

LA CONSTRUCCION EN BURGOS

a) — Estado numérico de los proyectos de obras autorizadas durante el año 1945, con expresión de sus principales características.

b) — Estado numérico de los proyectos de obras de reforma autorizadas durante el año 1945, con expresión de sus principales características y de las modificaciones sufridas por éstas durante el año.

c) — Obras de nueva planta y de reforma de edificios autorizadas por la Fiscalía de la Vivienda durante el año 1945, clasificadas por el Distrito en que radica el inmueble, clase de obra, aumento de superficie, etc.

d) — Obras autorizadas en Burgos durante el año 1945, aumento de viviendas y coste medio por vivienda.

e) — Estado numérico de las viviendas que, por haberse terminado las obras de nueva edificación o de reforma, han sido ofrecidas al alquiler o habidas por sus dueños, en el año 1945.

f) — OBRA SINDICAL DEL HOGAR

Expedientes tramitados por la Junta Provincial en el término municipal de Burgos durante el año 1945.

g) — CONSTRUCCIONES MILITARES

En la nueva Barriada Militar del Dos de Mayo, y otros terrenos.

ciudad Deportiva del Dos de Mayo. — Características de las instalaciones.

En el Estado se exponen los datos estadísticos que se refieren a la construcción de viviendas en el municipio de Burgos durante el año 1945. Los datos se refieren a las viviendas que se han construido durante el año y a las que se han autorizado para su construcción durante el mismo.

En el Estado se exponen los datos estadísticos que se refieren a la construcción de viviendas en el municipio de Burgos durante el año 1945. Los datos se refieren a las viviendas que se han construido durante el año y a las que se han autorizado para su construcción durante el mismo.

En el Estado se exponen los datos estadísticos que se refieren a la construcción de viviendas en el municipio de Burgos durante el año 1945. Los datos se refieren a las viviendas que se han construido durante el año y a las que se han autorizado para su construcción durante el mismo.

SUMARIO

LA CONSTRUCCIÓN EN BURGOS

- a).—Estado numérico de los proyectos de obras de nuevas edificaciones autorizadas durante el año 1945, con expresión de sus principales características.
- b).—Estado numérico de los proyectos de obras de reforma autorizadas durante el año 1945, con expresión de sus principales características y de las modificaciones sufridas.
- c).—Obras de nueva planta y de reforma de edificios autorizadas por la Fiscalía de la Vivienda durante el año 1945, clasificadas por el Distrito en que radica el inmueble, clase de obra, aumento de viviendas y presupuestos globales de aquellas.
- d).—Obras autorizadas en Burgos durante el año 1945, aumento de viviendas y coste medio por vivienda.
- e).—Estado numérico de las viviendas que, por haberse terminado las obras de nueva edificación o de reforma, han sido ofrecidas al alquiler o habitadas por sus dueños, en el año 1945.
- f).—OBRA SINDICAL DEL HOGAR.
Expedientes tramitados por la Jefatura Provincial en el término municipal de Burgos.
- g).—CONSTRUCCIONES MILITARES.
En la nueva Barriada Militar del «Dos de Mayo» y otros terrenos.
Ciudad Deportiva «Dos de Mayo».—Características de las instalaciones.

	1	2	3	4	5	6	7	8	9	10	11	12	13	14	15
Agosto	17	*	*	146	23	30	22	30	*	300	30	500	100	87	
Septiembre	31	*	*	233	19	40	27	190	1	600	100	700	113		
Octubre	31	180	*	407	40	33	25	790	20	300	30	400	40		
Noviembre	14	273	*	350	30	68	40	310	75	620	120	700	100		
Diciembre	31	29	*	1140	18	30	10	250	50	400	60	400	180		
Enero	31	*	*	344	32	10	5	50	*	1.200	100	500	30		
Febrero	5	*	*	404	33	10	10	20	*	2.200	600	500	60		
Marzo	31	*	*	399	23	20	10	50	*	900	221	400	154		
Abril	30	*	*	316	21	10	7	100	1	2.000	337	400	217		
Mayo	31	*	*	400	19	10	7	100	*	1.000	321	400	152		
Junio	30	*	*	378	30	10	5	50	*	800	327	400	143		
Julio	31	*	*	108	13	20	9	100	*	600	304	400	130		
Agosto	31	*	*	130	13	10	6	50	*	400	90	200	63		
Septiembre	30	*	*	325	30	10	5	100	31	800	325	500	85		
Octubre	31	*	*	302	27	10	1	100	22	900	445	400	113		
Noviembre	30	*	*	309	40	12	10	310	30	430	78	400	100		
Diciembre	31	210	*	313	42	20	10	350	50	480	100	500	115		
Enero	31	70	*	224	40	25	25	390	00	440	140	500	110		
Febrero	29	120	*	370	30	9	24	300	100	400	100	500	100		
Total				3.200	378	790	1.357	2.600	1.001	22.421	5.629	14.588	3.091		

LA CONSTRUCCIÓN EN BURGOS

En los siguientes estados se detallan las obras de nueva planta y de reforma que han sido autorizadas en el año 1945, con expresión de sus principales características, emplazamiento, superficie edificada, altura media, número de viviendas y cuantía de los respectivos presupuestos (estados a y b).

A continuación se clasifican las citadas obras por los Distritos en que radican los inmuebles (estado c), pudiendo apreciarse, al par que el progresivo aumento de la edificación en Burgos, en cantidad y calidad, la proporción verdaderamente excepcional en algunas zonas de ensanche y de reforma interior de la población, como sucede en el Distrito de los Vadillos, donde, además de las numerosas edificaciones construídas y que siguen construyéndose en la zona que le dá nombre, destacan por su importancia y cuantía de los presupuestos, las casas construídas en la calle de Vitoria (terrenos que pertenecieron al Hospital de San Juan) propias de una gran urbe. El aumento de viviendas en este Distrito será de 274.

También se aprecia en este estado la importancia de las obras autorizadas en los Distritos de la Catedral, Vega y Estación, aunque no en la proporción del de los Vadillos, ya que el importe de las obras que se realizan en éste, sobrepasa al de los siete Distritos restantes

El presupuesto global de todas las obras alcanza a la respetable cifra de 23.834.093 pesetas.

En contraste con la cifra de edificios destinados a viviendas, encontramos lo reducido de las construcciones de carácter industrial con relación al aumento observado en estos últimos años en este aspecto de la vida económica burgalesa, que según puede comprobarse en el Capítulo dedicado a esta actividad, es de gran consideración. No obstante debemos señalar la inmediata terminación de un importante centro industrial, «La Cellophane Española», cuyas obras dieron comienzo en el año último, elevándose su importe a 6.500.000 pesetas y cubriendo una superficie de 14.945 metros cuadrados.

Sin destino a viviendas, también se han autorizado obras de consideración, como sucede en el segundo Distrito, con la reforma del edificio social de la Compañía de Aguas, con un presupuesto de 124.000 pesetas, y otras dos mucho más importantes en el Distrito octavo; la construcción de una clínica en «La Castellana», cuyas obras importarán 567.440 pesetas y la ampliación del Colegio de los Hermanos Maristas, en una superficie de 1.040 metros cuadrados y 900.000 pesetas de presupuesto.

En el estado d), se estudia el coste medio por vivienda y en el e) el número de éstas que, por haberse terminado las obras de nueva edificación o de reforma, han sido ofrecidas al alquiler o habitadas por sus dueños, en el año 1945, haciéndose constar como nota de gran interés, que en el mes de Octubre se ocuparon 117 viviendas en la barriada de casas protegidas denominada «Máximo Nebreda», construída por la Obra Sindical del Hogar y Arquitectura.

En el Estado f) se exponen las cifras de las construcciones llevadas a efecto por la mencionada Obra Sindical.

Y en el estado g) se detallan las construcciones militares, unas destinadas a viviendas, que constarán de 242 de éstas, y las otras dedicadas a diversos servicios, que por la calidad de los mismos, serán instalados en edificios de espléndidas proporciones.

Termina el Capítulo con una información referente a la Ciudad Deportiva «Dos de Mayo», con las características de sus instalaciones, que colocan a Burgos en un primer plano con relación a esta clase de actividades.



LA CONSTRUCCIÓN EN BURGOS

En los siguientes estados se detallan las obras de nueva planta y de reforma que han sido autorizadas en el año 1945, con expresión de sus principales características, emplazamiento, superficie edificada, altura media, número de viviendas y cuantía de los respectivos presupuestos (estados a y b).

A continuación se clasifican las citadas obras por los Distritos en que radican los inmuebles (estado c), pudiendo apreciarse, al par que el progresivo aumento de la edificación en Burgos, en cantidad y calidad, la proporción verdaderamente excepcional en algunas zonas de ensanche y de reforma interior de la población, como sucede en el Distrito de los Vales, donde, además de las numerosas edificaciones construidas y que siguen construyéndose en la zona que le da nombre, destacan por su importancia y cuantía de los presupuestos las casas construidas en la calle de Vitoria (terceros que pertenecen al Hospital de San Juan) proyectadas en gran parte. El aumento de viviendas en este Distrito será de 274.

También se aprecia en este estado la importancia de las obras autorizadas en los Distritos de la Catedral, Vaya y Estación, aunque no en la proporción del de los Vales, ya que el importe de las obras que se realizan en éste, sobrepasa al de los siete Distritos restantes.

El presupuesto global de todas las obras alcanza a la respetable cifra de 22.834.007 pesetas. En contraste con la cifra de edificios destinados a viviendas, encontramos lo reducido de las construcciones de carácter industrial con relación al aumento observado en estos últimos años en este aspecto de la vida económica burgalesa, que según puede comprarse en el Capítulo dedicado a esta actividad, es de gran consideración. No obstante debemos señalar la inmediata terminación de un importante centro industrial, «La Celofanera Española», cuyas obras desde comienzos en el año último, elevándose su importe a 6.203.000 pesetas y cubriendo una superficie de 14.942 metros cuadrados.

Sin destino a viviendas, también se han autorizado obras de consideración, como sucede en el segundo Distrito, con la reforma del edificio social de la Compañía de Aguas, con un presupuesto de 124.000 pesetas, y otras dos mucho más importantes en el Distrito octavo, la construcción de una clínica en «La Castellana», cuyas obras importan 207.410 pesetas y la ampliación del Colegio de los Hermanos Maristas, en una superficie de 1.040 metros cuadrados y 900.000 pesetas de presupuesto.

En el estado d), se estudia el coste medio por vivienda y en el e) el número de éstas que, por haberse terminado las obras de nueva edificación o de reforma, han sido ofrecidas al alquiler o habitadas por sus dueños, en el año 1945, haciéndose constar como nota de gran interés, que en el mes de Octubre se ocuparon 17 viviendas en la barriada de casas protegidas denominada «Maximo Nebreda», construida por la Opra Sindical del Hogar y Arquitectura.

En el Estado f) se exponen las cifras de las construcciones llevadas a efecto por la mencionada Opra Sindical.

Y en el estado g) se detallan las construcciones militares, unas destinadas a viviendas, que constan de 242 de éstas, y las otras dedicadas a diversos servicios, que por la calidad de los mismos, serán instalados en edificios de espléndidas proporciones.

Termina el Capítulo con una información referente a la Ciudad Deportiva «Dos de Mayo», con las características de sus instalaciones, que colocan a Burgos en un primer plano con relación a esta clase de actividades.

Estadística de la Construcción

a).— Estado numérico de los proyectos de obras de nuevas edificaciones autorizadas durante el año 1945, con expresión de sus principales características.

M E S E S	Número y finalidad de los edificios			Emplazamiento		AREA TOTAL Metros cuadrados	Altura media Metros	Plantas de que constan					TOTAL de viviendas	Presupuestos globales de las obras Pésetas		
	Cajas particulares	Colegios	Clinicas	TOTAL	En el núcleo urbano			En la zona rural	1	2	3	4			5	6 y más
Enero	8	1	»	9	5	4	1.750	7,7	1	6	1	1	»	»	15	1 199.500
Febrero	4	»	»	4	4	»	1.452	20,5	»	»	1	»	»	3	49	4.590 000
Marzo	8	»	»	8	7	1	1.245	10,7	»	3	»	1	1	1	51	1 448.350
Abril	12	»	»	12	10	2	1.603	10,3	»	5	4	2	»	1	52	1 528.100
Mayo	16	»	»	16	14	2	2.244	13,6	1	1	4	3	2	5	123	3.456.250
Junio	8	»	»	8	5	3	1 082	10,7	»	2	5	»	»	1	35	1.109.800
Julio	2	»	»	2	1	1	441	6,5	1	»	1	»	»	»	8	148.050
Agosto	6	»	»	6	6	»	968	12,3	»	2	1	»	2	1	36	1.266.800
Septiembre	4	»	»	4	3	1	682	12,2	»	1	1	1	»	1	23	840.665
Octubre	10	»	»	10	8	2	1.280	11,7	1	3	1	1	2	2	51	1.517.762
Noviembre	4	»	1	5	5	»	970	12,5	»	2	»	1	2	»	24	1.193.440
Diciembre	14	»	»	14	12	2	3.428	13,4	»	3	2	1	5	3	105	3.476.776
TOTALES	96	1	1	98	80	18	17.145	11,8	4	28	24	10	14	18	572	21.775.493

B.—Estado numérico de los proyectos de obras de reforma, autorizadas durante el año 1945, con expresión de sus principales características y de las modificaciones sufridas

MESES	Núm. y finalidad de los edificios		Emplazamiento		Metros cuadrados Area total		Altura media Metros		Plantas de que constan					Total de viviendas		Presupuesto global de las obras PESETAS								
	Casas particulares	Ofi- cinas	Total	En el casco urbano	En la zona rural	Ahora	Antes	Ahora	Antes			Ahora		Antes	Ahora									
									1	2	3	4	5				6 y más							
Enero	4	»	4	4	»	1.911	1.911	10'7	13'5	1	»	1	»	1	1	1	30	36	128.800					
Febrero	5	»	5	5	»	618	618	10'4	13'0	1	»	1	»	2	»	2	22	29	389.800					
Marzo	2	»	2	2	»	163	163	6'0	7'5	1	»	»	»	1	»	»	2	5	39.000					
Abril	2	»	2	2	»	143	155	8'0	9'0	»	»	»	»	»	»	»	5	6	30.800					
Mayo	10	»	10	9	1	1.270	1.333	7'2	9'2	4	»	1	1	1	4	2	30	42	196.500					
Junio	3	»	3	2	1	222	261	6'0	8'0	1	»	»	»	»	2	1	2	5	56.400					
Julio	4	»	4	4	»	3.008	3.323	9'2	10'0	1	»	»	»	1	»	»	16	20	120.000					
Agosto	7	»	7	5	2	826	898	8'7	10'8	1	3	1	1	1	1	2	23	40	335.400					
Septiembre	2	»	2	1	1	206	206	6'0	10'5	1	»	»	»	»	1	»	10	16	76.400					
Octubre	7	1	8	8	»	933	1.456	7'6	11'1	4	1	1	1	2	1	2	20	30	274.500					
Noviembre	2	»	2	2	»	203	203	9'5	11'5	»	»	»	»	»	1	»	6	9	51.000					
Diciembre	5	»	5	5	»	855	963	11'8	14'8	»	3	»	»	1	»	2	26	38	360.000					
TOTALES	53	1	54	49	5	10.358	11.490	8'4	10'7	15	17	9	5	4	4	5	15	10	10	6	8	192	276	2.058.600

Estadístico de la Construcción

LA CONSTRUCCIÓN EN BURGOS



Foto Fede



Foto Fede

Dos aspectos de la calle de Vitoria



Avenida de Sanjurjo y obras de encauzamiento del río Arlanzón

Foto Fede

**LA CONSTRUCCIÓN
EN BURGOS**



Otro aspecto de la calle de Vitoria

Foto Fede

Plaza
de Miguel
Primo
de Rivera




Foto Fede


LA CONSTRUCCIÓN EN BURGOS



Foto Fede

Perspectiva de la calle de Madrid

THE UNIVERSITY OF CHICAGO



PHOTOGRAPH BY THE UNIVERSITY OF CHICAGO

c).—Obras de nueva planta y de reforma de edificios autorizadas por la Fiscalía de la Vivienda durante el año 1945, clasificados por el Distrito en que radica el inmueble, clase de obra, aumento de viviendas y presupuestos globales de aquellas.

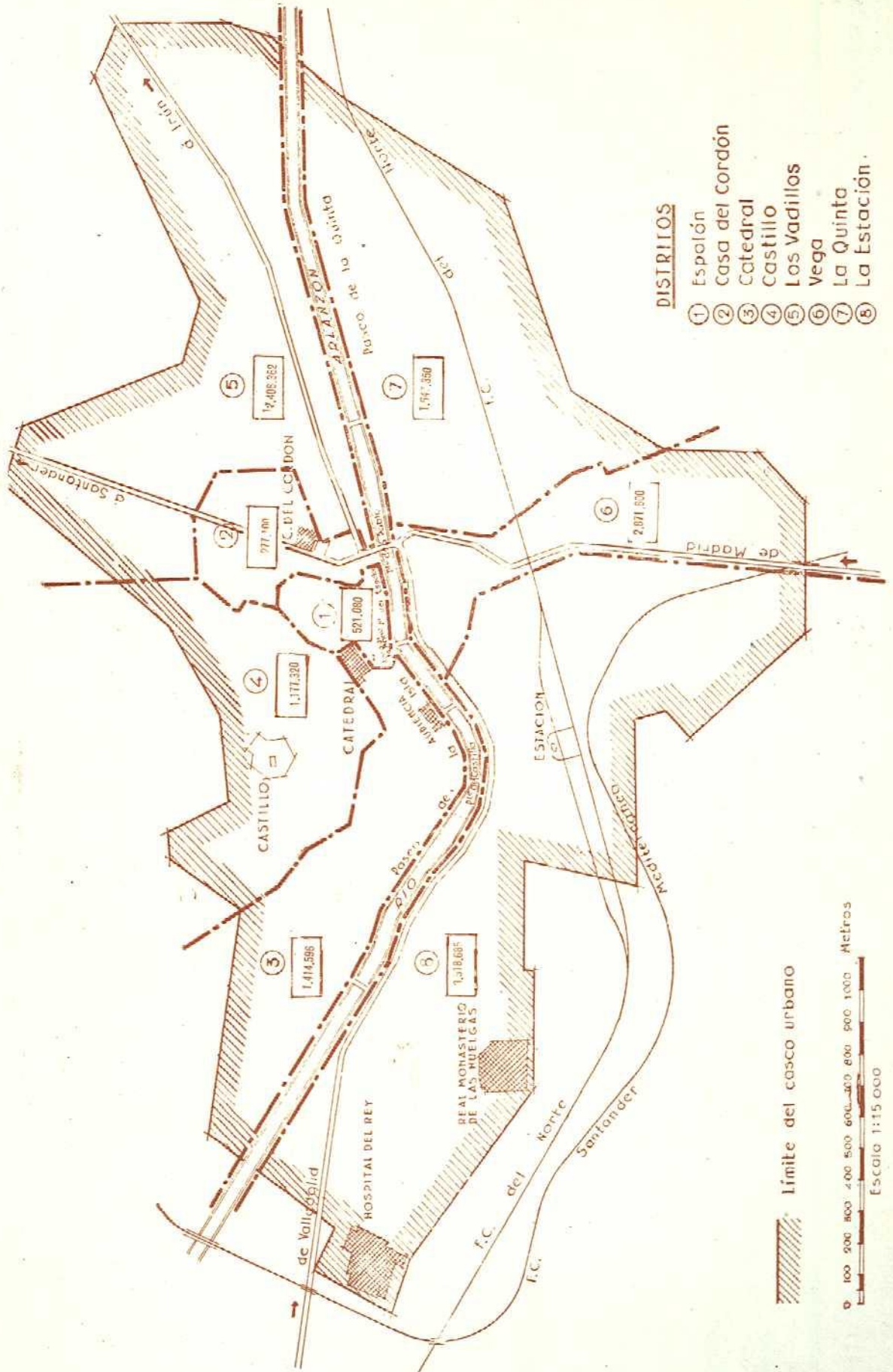
DISTRITOS	OBRAS AUTORIZADAS		AUMENTO DE VIVIENDAS		PRESUPUESTOS GLOBALES DE OBRAS	
	POR OBRA DE		Nueva planta	Reforma	De nueva planta	De reforma
	De nueva planta	De reforma				
1.º Espolón	8	1	8	3	1.100.521.080	20.520
2.º Casa del Córdón.	10	1	17	13	2.023.118.000	159.100
3.º Catedral	13	11	36	14	1.228.059.596	355.000
4.º Castillo	8	10	62	11	1.481.982.520	194.800
5.º Vadillos.	28	9	263	11	4.012.114.462	291.900
6.º Vega	12	6	85	9	430.254.800	327.800
7.º Quinta	12	10	54	14	1.471.750	175.600
8.º Estación	19	14	57	24	2.964.285	554.400
TOTALES	98	54	572	84	21.775.493	2.058.600


d).—Obras autorizadas en el Distrito que radica en el inmueble, presupuesto de obra y presupuesto global de ellas.

d).—Obras autorizadas en Burgos durante el año 1945, aumento de viviendas, presupuestos y coste medio por vivienda.

M E S E S	OBRAS AUTORIZADAS			AUMENTO DE VIVIENDAS			PRESUPUESTO DE LAS OBRAS		COSTE MEDIO POR VIVIENDA Pesetas	
	Nueva construcción	Reforma	TOTAL	Nueva construcción	Reforma	TOTAL	Pesetas			
							Que aumentan viviendas	Que no aumentan viviendas		
Enero	9	4	13	15	6	21	428.300	2.800	900.000	320.395
Febrero	4	5	9	49	7	56	4.979.800	405	»	588.925
Marzo	8	2	10	51	3	54	1.487.350	230	»	127.543
Abril	12	2	14	52	1	53	1.558.900	200	»	329.413
Mayo	16	10	26	123	12	135	3.652.750	3.000	»	127.057
Junio	8	3	11	35	3	38	1.166.200	1.080	»	30.689
Julio	2	4	6	8	4	12	268.050	»	»	22.337
Agosto	6	7	13	36	17	53	1.602.200	»	»	30.230
Septiembre	4	2	6	23	16	39	917.065	»	»	51.622,72
Octubre	10	8	18	51	10	61	1.668.262	124.000	124.000	27.348
Noviembre	5	2	7	24	3	27	677.000	567.440	567.440	25.074
Diciembre	14	5	19	105	12	117	3.836.776	»	»	52.792
TOTALES	98	54	152	572	84	656	22.242.653	1.591.440	1.591.440	»

La construcción por Distritos. — Presupuestos globales de las obras. — Pesetas





e).—Estado numérico de las viviendas que, por haberse terminado las obras de nueva edificación o de reforma, han sido ofrecidas al alquiler o habitadas por sus dueños, en el año 1945.

M E S E S	CLASIFICACIÓN DE LOS EDIFICIOS A QUE CORRESPONDEN LAS VIVIENDAS Y SU EMPLAZAMIENTO				TIPO DE ALQUILER MENSUAL P B S B T A S			TOTAL DE VIVIENDAS HABITADAS
	CASAS PARTICULARES	EN EL NÚCLEO URBANO	EN LA ZONA RURAL	DE 50 A 100				
				DE 201 A 250	DE 251 A 500			
Enero	»	»	»	»	»	»	»	»
Febrero	2	2	»	8	10	15	33	
Marzo	2	2	»	2	»	10	12	
Abril	6	6	»	10	15	»	25	
Mayo	3	3	»	7	»	»	7	
Junio	2	2	»	10	»	»	10	
Julio	3	2	1	»	9	»	9	
Agosto	8	5	3	54	6	»	60	
Septiembre	3	3	»	2	18	»	20	
Octubre (1)	»	»	»	»	»	»	»	
Noviembre	1	1	»	»	8	»	8	
Diciembre	5	5	»	»	16	»	16	
TOTAL	35	31	4	93	82	25	200	

(1) En el mes de Octubre se ocuparon 117 viviendas en la barriada de casas protegidas denominada «Máximo Nebreda», construida por la Obra Sindical del Hogar.

f). - Obra Sindical del Hogar y Arquitectura

Expedientes tramitados por la Jefatura Provincial

(Término municipal de Burgos)

En construcción por subasta

GRUPOS DE VIVIENDAS	NÚMERO DE VIVIENDAS	PRESUPUESTO — PESETAS	TIPO
«Rodrigo Díaz de Vivar»	456 (1)	17.963 464,94	Empleados.
«Juan Yagüe» (ultrabaratatas).	152 (2)	2.295.639,40	Obreros.

(1) Constará además de 26 talleres.

(2) Con huertos familiares de 300 metros cuadrados.

En amortización

GRUPO DE VIVIENDAS	NÚMERO DE VIVIENDAS	PRESUPUESTO — PESETAS	TIPO
«Máximo Nebreda».	117	3.998 327	Funcionarios y empleados.

En grado de proyecto

GRUPO DE VIVIENDAS	NÚMERO DE VIVIENDAS	PRESUPUESTO — PESETAS	TIPO
«Máximo Nebreda» (ampliación).	35	1.400 000	Empleados.

Barriada de casas protegidas "Máximo Nebreda"



Perspectivas de la Barriada construida por la Obra Sindical del Hogar y Arquitectura

g). - Construcciones Militares

En la nueva Barriada Militar del «Dos de Mayo» y otros terrenos

EDIFICIOS	Destinados a vivienda	Número de viviendas	Destinados a otros servicios	SERVICIOS
Edificios construidos	2	25		
Id en construcción	6	102	2	Residencia de Oficiales Dependencias Generales de la Plaza. Academia de Ingenieros del Ejército. Parque de Artillería. Parque de Intendencia. Sanatorio Yagué.
Id. en proyecto	13	115	4	
TOTALES	21	242	6	

Ciudad Deportiva «Dos de Mayo»

Características de las instalaciones

- 1. HÍPICA
Dimensiones del Campo, 60 × 120 m. (con sus anejos de tribunas, palcos, bar y pista de baile).
- 2. PISTA DE OBSTÁCULOS
Las del tipo reglamentario.
- 3. FRONTONES
 - a) Herramienta, de 60 × 11 m. (con sus anejos de taquillas, vestuario y tribuna).
 - b) Mano, de 40 × 11 m.
- 4. PISCINA DESCUBIERTA
Dimensiones, 18 × 33 m (con sus anejos de trampolín, de 3 m., tobogán y pérgola).
- 5. PISTA DE TENIS
Dimensiones, las oficiales, con sus correspondientes tribunas
- 6. PISTA DE PATINES
Dimensiones, 44 × 32 m.
- 7. BALONCESTO
Dimensiones, las reglamentarias.
- 8. BALON VOLEA
Dimensiones, las reglamentarias.
- × 9. GIMNASIO CUBIERTO Y RING
 - a) Gimnasio —Dimensiones, 40 × 15 m.
 - b) Ring id. 16 × 12 m.
- = 10. GOLF MINIATURA
No está sujeto a normas.
- = 11. HOCKEY
- 12. BOLERA
Dimensiones, 14 × 32 (tipo castellano).
- = 13. ESTADIO
Dimensiones oficiales.
- = 14. TIRO AL PLATO
Dimensiones normales.
- × 15. PISCINA CUBIERTA
Dimensiones, 25 × 10 m. (con sus correspondientes servicios independientes, para señoras y caballeros).

- Obras terminadas.
- × Idem en ejecución.
- = Idem en proyecto.

CONSTRUCCIONES MILITARES



Foto Fede



Foto Fede

Dos aspectos de la nueva Barriada Militar del «Dos de Mayo»

CIUDAD DEPORTIVA DEL "DOS DE MAYO"




Foto Fede






Foto Fede

Dos aspectos de la Ciudad Deportiva

Faint, illegible text at the top of the page, possibly bleed-through from the reverse side.



CIUDAD DEPORTIVA DEL "DOS DE MAYO"



Foto Fede






Foto Fede

Otros dos aspectos de la Ciudad Deportiva

REVISTA DE LA UNIÓN REPUBLICANA



CIUDAD DEPORTIVA DEL "DOS DE MAYO"




Foto Fede






Foto Fede

Otros dos aspectos de la Ciudad Deportiva

SECRET



SUMARIO

Capítulo Séptimo

Comunicaciones y Transportes

SUMARIO

A.—COMUNICACIONES.

Resumen del servicio cursado por la Estación Telegráfica de Burgos durante el año 1945.

Central Telefónica de Burgos=Número de abonados=Número de teléfonos.

B.—TRANSPORTES POR FERROCARRIL.

Movimiento de viajeros y mercancías registrado en la Estación Ferroviaria Burgos-Avenida (Norte), durante el año 1945.

Movimiento de mercancías registrado en la Estación Ferroviaria Burgos-San Zoles (Santander-Mediterráneo), durante el año 1945.

C.—TRANSPORTES POR CARRETERA.

Carreteras nacionales, comarcales y locales de la provincia=Número de kilómetros.

Distancias kilométricas desde Burgos a los pueblos importantes y centros artísticos, históricos y pintorescos de la provincia.

Entrada de viajeros en la Estación de Autobuses de Burgos, correspondiente a las líneas de automóviles que afluyen a esta Capital, durante el año 1945.

Salida de viajeros de la Estación de Autobuses de Burgos, correspondiente a las líneas que parten de esta Capital, durante el año 1945.

Entrada de equipajes y encargos, id. id. id.

Salida de equipajes y encargos, id. id. id.

Resumen estadístico de entrada y salida de viajeros, equipajes y encargos, de la Estación de Autobuses de Burgos, durante el año 1945.

D.—VEHICULOS MATRICULADOS.

Vehículos con motor mecánico matriculados en Burgos durante el año 1945.

Vehículos de tracción animal matriculados en Burgos durante el año 1945.

Bicicletas matriculadas en Burgos en el año 1945.

A. - Comunicaciones

Resumen del Servicio cursado por la Estación Telegráfica de Burgos durante el año de 1945

	TELEGRAMAS PRIVADOS		TELEGRAMAS OFICIALES		GIRO TELEGRÁFICO		Telegramas de escala	Transmisiones Total	Cantidad girada Pesetas	Cantidad pagada Pesetas	Total Valoración
	Expedidos	Recibidos	Expedidos	Recibidos	Expedidos	Recibidos					
Enero.	4.517	4.825	3.954	2.616	858	1.425	22.440	41.879	273.673,16	305.827,17	37.666,95
Febrero	4.186	4.235	3.760	2.137	930	1.606	20.894	38.953	243.895,43	364.799,32	34.088,20
Marzo	5.181	5.454	3.490	2.498	1.093	2.077	25.862	46.892	288.980,51	346.831,69	37.459,35
Abril	4.499	5.121	3.257	2.212	1.168	2.275	23.550	43.226	326.199,61	361.493,45	36.731,85
Mayo	4.790	5.176	3.627	2.144	1.227	2.437	25.852	46.381	303.957,40	382.763,53	38.495,45
Junio	5.181	5.478	3.770	2.198	1.354	2.602	26.720	49.469	331.254,68	418.726,07	43.856,00
Julio	6.297	6.095	3.489	2.258	1.351	2.389	30.752	53.821	361.241,65	398.640,41	43.061,10
Agosto	5.946	5.710	3.425	2.024	1.124	1.962	32.086	53.466	301.799,21	395.176,32	42.175,50
Septbre.	5.582	5.568	3.203	2.055	1.179	1.848	33.016	53.636	336.454,85	375.664,81	40.091,80
Octubre	5.939	6.173	3.535	2.442	1.355	2.356	28.570	51.392	389.047,77	391.236,30	44.381,95
Novbre.	5.503	5.370	3.585	2.269	1.218	2.024	24.398	45.390	360.980,83	402.199,65	45.138,75
Dicbre.	6.502	6.105	3.910	2.446	1.655	2.838	29.022	53.542	436.811,97	465.739,01	51.663,95
TOTAL	64.123	65.310	43.005	27.299	14.512	25.839	323.162	578.058	3.954.297,07	4.609.097,73	594.810,75

Central Telefónica de Burgos

Servicio automático

Número de abonados	1.719
Número de teléfonos	2.865

B.-Transportes por ferrocarril

Movimiento de viajeros y mercancías registrado en la Estación ferroviaria Burgos-Avenida (Norte), durante el año 1945.

M E S E S	VIAJEROS		MERCANCÍAS EN GRAN VELOCIDAD		MERCANCÍAS EN PEQUEÑA VELOCIDAD	
	Salida	ENTRADA EXPEDICIONES	ENTRADA EXPEDICIONES	SALIDA EXPEDICIONES	ENTRADA EXPEDICIONES	SALIDA EXPEDICIONES
Enero	27.799	7.068	5.765	5.490	1.296	2.223
Febrero	26.991	6.864	5.328	5.610	2.157	2.501
Marzo	27.558	8.284	6.608	5.396	2.583	3.615
Abril	35.668	8.892	6.188	5.486	2.595	2.617
Mayo	32.473	10.374	5.827	5.690	2.497	2.874
Junio	21.833	10.640	5.322	5.980	2.355	1.490
Julio	31.058	9.310	5.719	5.810	68.744	28.803
Agosto	35.625	8.854	5.850	5.692		
Septiembre	39.213	9.424	5.408	5.810		
Octubre	26.344	9.918	5.641	5.990		
Noviembre	30.107	8.856	5.103	6.010		
Diciembre	24.030	9.234	5.547	5.780		
TOTAL	358.699	107.718	68.306	68.744		

Movimiento de mercancías registrado en la Estación ferroviaria Burgos-San Zoles (Santander-Mediterráneo), durante el año 1945

MESES	MERCANCIAS EN GRAN VELOCIDAD		MERCANCIAS EN PEQUEÑA VELOCIDAD	
	ENTRADA Kilogramos	SALIDA Kilogramos	ENTRADA Kilogramos	SALIDA Kilogramos
Enero	143.890	143.766	2.028.733	853.865
Febrero	96.250	121.997	3.278.831	1.795.406
Marzo	141.328	153.388	3.358.728	2.521.500
Abril	272.712	250.401	3.281.735	1.384.177
Mayo	186.092	129.352	2.659.216	692.967
Junio	181.113	128.839	2.642.054	400.784
Julio	147.749	152.084	2.712.208	547.837
Agosto	161.895	151.428	1.986.018	573.223
Septiembre	204.249	195.021	1.781.186	889.478
Octubre	154.377	146.466	2.318.318	755.998
Noviembre	2.833.449	155.080	2.522.107	938.764
Diciembre	2.916.815	195.832	2.916.775	1.372.609
Total	7.439.925	1.923.654	31.485.909	12.726.608

C. - Transportes por carretera

La Ciudad de Burgos constituye el centro geográfico de una extensa red de carreteras, representada por estas cifras:

Carreteras nacionales	687.258 kilómetros
Id. comarcales	479.638 »
Id. locales	2.291.275 »
TOTAL	3.458.171 kilómetros

Distancias kilométricas desde Burgos a los siguientes pueblos importantes y centros artísticos, históricos y pintorescos de la provincia

	<u>Kilómetros</u>		<u>Kilómetros</u>
ARANDA DE DUERO (cabeza de partido judicial)	80	POZA DE LA SAL (villa importante con ricas salinas)	51
BELORADO (id. id. id.)	47	PRADOLUENGO (villa industrial).	44
BRIVIESCA (id. id. id.)	40	QUINTANAR DE LA SIERRA (zona pinariega)	81
CARTUJA DE MIRAFLORES (monumento nacional)	4	QUINTANILLA ESCALADA (situación pintoresca)	63
CASTROJERIZ (cabeza de partido judicial)	47	ROA (cabeza de partido judicial)	81
COVARRUBIAS (riquezas artísticas)	39	SALAS DE LOS INFANTES (id. id. id.)	55
CUEVA DE ATAPUERCA, EN IBEAS (inmensa gruta natural)	16	SAN JUAN DE ORTEGA (riquezas artísticas).	25
ESPINOSA DE LOS MONTEROS (villa importante)	96	SAN PEDRO DE ARLANZA (ruinas históricas)	46
FREDELVAL (monumento artístico)	6	SAN PEDRO DE CARDEÑA (célebre monasterio)	10
FRIAS (ciudad histórica y pintoresca)	73	SAN QUIRCE (monumento artístico)	23
HONTORIA DE LA CANTERA (célebre por sus canteras)	19	SANTA MARIA DEL CAMPO (artística iglesia)	40
LA AGUILERA (villa importante)	76	SANTO DOMINGO DE SILOS (monumento nacional)	60
LERMA (cabeza de partido judicial)	39	SASAMON (artística iglesia y claustro)	32
MEDINA DE POMAR (ciudad histórica)	83	SEDANO (cabeza de partido judicial)	47
MELGAR DE FERNAMENTAL (villa importante)	51	TRESPADERNE (grandioso desfiladero)	76
MIRANDA DE EBRO (cabeza de partido judicial)	79	VILLADIEGO (cabeza de partido judicial)	38
OÑA (grandioso monasterio)	64	VILLAFRANCA MONTES DE OCA (situación pintoresca)	36
PAMPLIEGA (villa importante)	32	VILLARCAYO (cabeza de partido judicial).	75
PEÑARANDA DE DUERO (ruinas de Clunia)	98	VILLASANA DE MENA (zona rica y pintoresca)	110
PINEDA DE LA SIERRA (situación pintoresca)	40	VIVAR DEL CID (Lugar histórico).	9

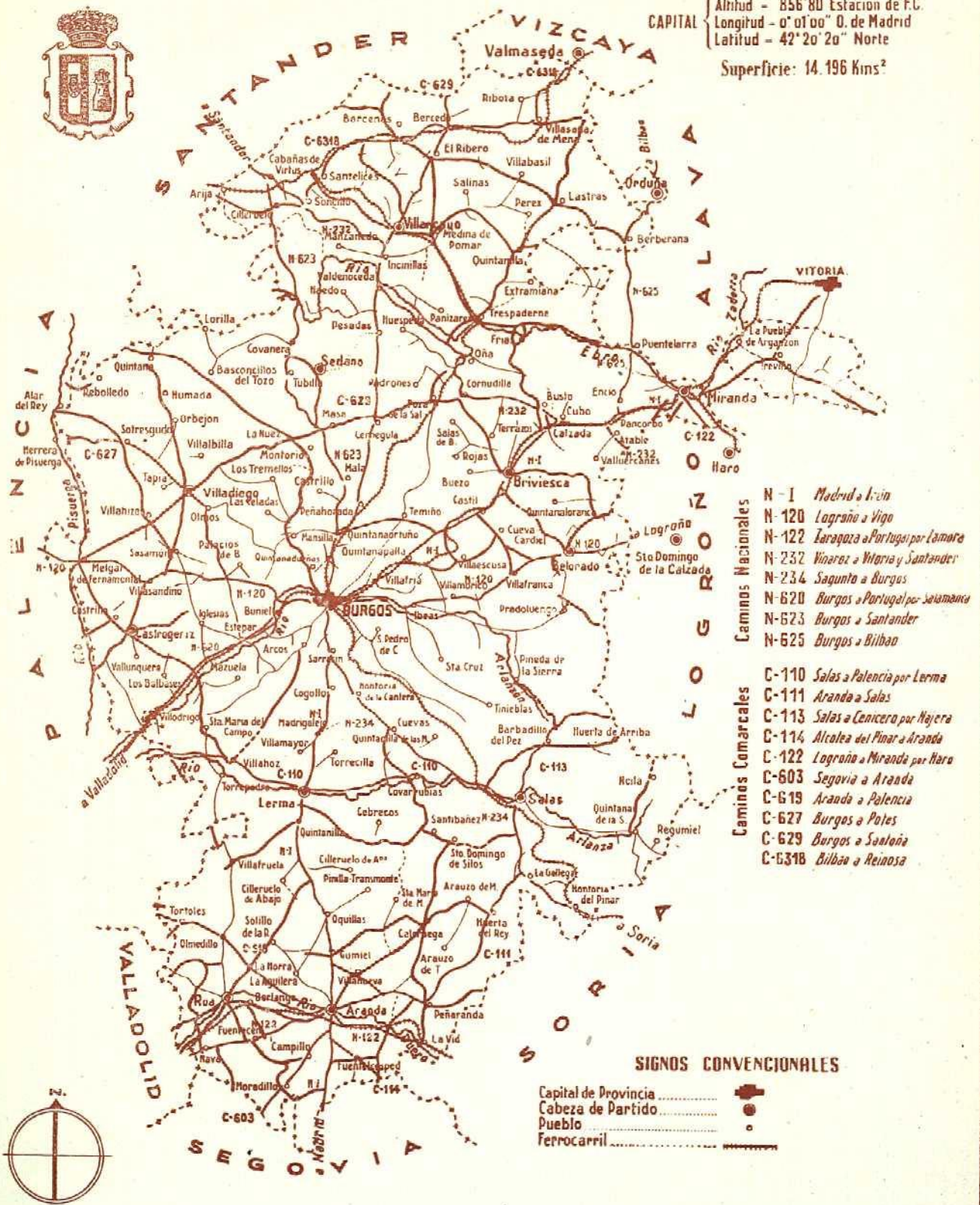
PROVINCIA DE BURGOS

ESCALA 1: 1.200.000

Población de hecho - CENSO DE 1941 | Provincia - 378.672
Capital - 60.425



CAPITAL { Altitud - 856'80 Estacion de F.C.
Longitud - 0° 01'00" O. de Madrid
Latitud - 42° 20' 20" Norte
Superficie: 14.196 Kms²



- Caminos Nacionales**
- N-1 Madrid a Irún
 - N-120 Logroño a Vigo
 - N-122 Zaragoza a Portugal por Zamora
 - N-232 Vitoria a Santander
 - N-234 Sagunto a Burgos
 - N-620 Burgos a Portugal por Salamanca
 - N-623 Burgos a Santander
 - N-625 Burgos a Bilbao
- Caminos Comarcales**
- C-110 Salas a Palencia por Lerma
 - C-111 Aranda a Salas
 - C-113 Salas a Cenicero por Najera
 - C-114 Alcolea del Pinar a Aranda
 - C-122 Logroño a Miranda por Haro
 - C-603 Segovia a Aranda
 - C-619 Aranda a Palencia
 - C-627 Burgos a Potes
 - C-629 Burgos a Saelona
 - C-634 Bilbao a Reinosa

SIGNOS CONVENCIONALES

- Capital de Provincia
- Cabeza de Partido
- Pueblo
- Ferrocarril



ENTRADA de viajeros en la Estación de Autobuses de Burgos, correspondiente a las líneas de automóviles que ofluyen a esta Capital.--Año 1945

DENOMINACIÓN DE LAS LINEAS	Enero	Febrero	Marzo	Abril	Mayo	Junio	Julio	Agosto	Septiembre	Octubre	Noviembre	Dbre.
Aguilar de Campoó-Burgos	251	»	1.507	1.294	1.490	1.345	948	1.027	1.070	1.217	783	1.008
Aranda Duero-Burgos (mañana)	614	»	1.002	758	852	851	731	925	1.043	927	1.023	971
Aranda Duero-Burgos (tarde)	285	»	793	714	697	772	789	863	1.043	1.039	52	»
Arenillas de Ropisuerga-Burgos	246	540	658	673	553	574	543	457	641	508	530	471
Barbadillo de Herreros-Burgos	112	345	420	438	608	582	336	241	444	495	546	443
Burgos-Cilleruelo Bezana	»	»	»	104	239	307	252	164	213	114	119	108
E. de los Monteros-Burgos	99	830	787	817	787	789	593	372	»	»	»	»
Fresneda-Burgos	286	846	753	648	706	781	696	825	820	707	368	463
Huerta de Arriba Burgos	69	853	395	471	124	»	»	468	499	415	340	322
Burgos-Lerma Roa e Hijuelas	164	443	384	262	277	358	370	404	401	266	56	»
Melgar de Fernamental-Burgos	399	814	900	859	836	875	813	891	1.042	962	783	778
Burgos-Ontaneda	254	439	556	469	482	547	575	796	615	269	172	288
Palencia-Burgos	624	706	871	520	»	»	»	«	»	»	»	»
Pedrosa del Príncipe Burgos	429	841	945	757	730	714	729	828	856	908	733	767
Poza de la Sal Burgos	234	568	692	396	515	650	573	580	621	547	540	547
Regumiel de la Sierra-Burgos	230	531	611	536	572	765	856	691	913	633	1.030	795
Roa de Duero-Burgos	226	388	384	381	367	437	362	393	372	232	211	72
Burgos-Sto. Domingo de Silos	384	694	653	577	546	560	603	654	671	571	»	»
Burgos-Sasamón	342	648	768	612	615	689	569	627	775	703	»	656
S.º Domingo la Calzada-Burgos	394	833	943	822	768	647	438	491	»	»	»	»
San Sebastián-Madrid	239	459	543	497	520	520	518	540	395	454	523	517
Tordómar-Burgos	341	639	834	882	804	966	767	827	793	297	343	527
Tórtoles de Esgueva-Burgos	192	315	415	422	342	317	360	390	397	333	339	373
Burgos-Villadiego (Alar)	248	659	839	786	729	671	886	1.140	1.185	1.196	1.034	857
Burgos-Villadiego	587	908	1.388	985	983	949	575	613	854	725	381	801
Villamayor los Montes-Burgos	266	404	487	414	402	463	410	388	564	452	571	488
TOTALES	7 515	16 045	18.233	16 295	15 544	16.125	14 292	15 577	16 227	13.970	11.152	11.252

SAIDA de viajeros de la Estación de Autobuses de Burgos, correspondiente a las líneas de automóviles que parten de esta capital.-Año 1945

DENOMINACIÓN DE LAS LÍNEAS	Enero	Febrero	Marzo	Abril	Mayo	Junio	Julio	Agosto	Septiembre	Octubre	Noviembre	Diciembre
Aguilar de Campó-Burgos	327	1.169	1.229	1.087	1.214	1.136	1.011	935	1.121	1.061	972	772
Aranda de Duero-Burgos (mañana)	585	712	792	691	606	657	781	754	855	815	880	1.179
Aranda de Duero-Burgos (tarde)	279	608	875	939	816	761	856	941	1.054	1.084	35	»
Arenillas de Ropisuega-Burgos	200	516	565	557	546	519	545	431	654	468	519	431
Barbadillo de Herreros-Burgos	175	470	566	645	609	713	600	326	570	459	541	586
Burgos-Cilleruelo Bezana	»	»	»	112	290	332	337	172	227	134	122	125
Espinosa de los Monteros-Burgos	98	783	705	751	850	800	732	414	»	»	»	»
Fresneda-Burgos	274	689	757	720	739	842	889	841	840	711	437	496
Huerta de Arriba-Burgos	52	310	322	396	78	»	»	429	419	274	309	312
Burgos-Lerma-Roa e Hijuelas	181	387	394	355	446	429	524	491	410	309	40	»
Melgar de Fernamental-Burgos	422	746	916	863	827	922	988	913	957	946	843	772
Burgos-Ontaneda	169	481	583	530	459	551	772	831	608	333	170	332
Palencia-Burgos	628	799	841	624	»	»	»	»	»	»	»	»
Pedrosa del Príncipe-Burgos	377	784	818	642	683	553	567	589	675	655	768	775
Poza de la Sal-Burgos	246	657	686	584	531	656	613	554	670	609	592	699
Regumiel de la Sierra-Burgos	234	609	607	527	624	725	914	671	816	533	1.014	754
Roa de Duero-Burgos	256	403	366	423	382	440	454	441	392	265	325	57
Burgos-Santo Domingo de Silos	334	706	680	593	572	550	650	605	602	451	709	»
Burgos-Sasamón	336	637	789	613	606	672	607	636	755	664	709	749
S.º Domingo de la Calzada-Burgos	394	769	913	814	798	678	542	563	»	»	»	»
San Sebastián-Madrid	240	462	469	457	462	434	328	611	611	559	493	543
Tordómar-Burgos	346	575	834	856	851	898	924	796	825	351	483	553
Tórtoles de Esgueva-Burgos	159	274	415	328	412	383	431	366	446	423	399	442
Burgos-Villadiego (Alar)	256	769	839	943	809	767	818	940	974	902	1.020	755
Burgos-Villadiego	407	765	1.088	860	780	815	561	609	790	820	575	693
Villamayor de los Montes-Burgos	257	469	487	337	413	472	476	422	553	508	524	477
SUMAS DIARIAS	7.232	15.513	17.536	16.247	15.403	15.705	15.920	15.281	15.822	13.334	11.768	11.502

ENTRADA de equipajes y encargos en Kilos, en la Estación de Autobuses de Burgos, correspondiente a las líneas de automóviles que afluyen a esta Capital = Año 1945.

DENOMINACIÓN DE LAS LÍNEAS	Enero	Febrero	Marzo	Abril	Mayo	Junio	Julio	Agosto	Septiembre	Octubre	Noviembre	Diciembre
Aguilar de Campóo-Burgos	35	489	890	410	468	296	560	644	1.037	1.213	1.249	1.005
Aranda de Duero-Burgos (mañana)	1.324	2.280	2.668	2.039	1.782	1.595	1.346	1.218	1.517	1.888	2.131	2.815
Aranda de Duero-Burgos (tarde)	238	200	236	303	165	272	495	583	545	363	10	»
Arenillas de Riopisuerga-Burgos	8	280	160	100	90	175	»	271	145	160	87	20
Barbadillo de Herreros-Burgos	315	341	868	551	528	1.358	421	403	444	1.119	1.003	1.090
Burgos-Cilleruelo Bezana	»	»	»	184	258	254	185	119	286	187	»	»
Espinosa de los Monteros-Burgos	78	528	419	507	763	573	258	262	843	370	470	675
Fresneda-Burgos	291	631	533	569	428	354	527	576	272	83	237	47
Huerta de Arriba-Burgos	87	126	73	303	89	»	494	365	417	764	39	»
Burgos Lerma-Rca e Hijuelas	»	1.418	1.142	908	755	584	2.611	1.077	1.901	1.768	949	1.138
Melgai de Fernalmental-Burgos	»	60	»	294	2.965	16.013	987	1.173	1.413	890	604	1.055
Burgos-Ontaneda	109	702	1.074	1.264	1.440	1.332	»	»	»	»	»	»
Palencia-Burgos	3.868	2.582	1.342	874	70	1.388	1.547	1.215	697	612	572	1.382
Pedrosa del Príncipe-Burgos	440	1.266	773	2.705	2.141	759	714	455	761	1.235	1.623	2.181
Poza de la Sal-Burgos	360	784	717	494	855	212	221	362	520	312	615	430
Regumiel de la Sierra-Burgos	119	220	228	96	385	660	690	376	565	514	489	284
Roa de Duero-Burgos	401	707	878	784	1.051	310	1.265	1.044	644	564	»	»
Burgos-Santo Domingo de Silos	614	1.334	1.216	1.203	462	182	293	288	281	360	122	747
Burgos-Sasamón	388	427	475	79	436	2179	1.836	756	240	»	»	»
S.º Domingo de la Calzada-Burgos	589	2.914	5.663	5.269	2.432	18	116	1.167	1.039	1.193	1.149	1.756
San Sebastián-Madrid	2.029	2.113	3.339	2.010	963	2.122	2.297	1.633	2.013	848	1.242	2.009
Tordómar-Burgos	512	1.050	1.552	2.175	1.549	782	856	800	862	896	1.141	1.141
Tórtoles de Esgueva-Burgos	448	741	1.126	1.020	901	114	9	118	253	756	243	12
Burgos-Villadiego (Alar)	150	142	365	134	20	721	508	944	811	930	968	1.133
Burgos-Villadiego	1.012	1.464	1.223	1.708	1.172	15	78	259	345	158	109	271
Villamayor de los Montes-Burgos	85	175	130	45	115	»	»	»	»	»	»	»
TOTALES	13.500	22.974	27.090	26.026	22.283	32.268	18.314	16.237	17.851	17.163	15.194	19.466

SALIDA de equipajes y encargos en kilos, de la Estación de Autobuses de Burgos, correspondiente a las líneas de automóviles que parten de esta Capital.—Año 1945.

DENOMINACIÓN DE LAS LÍNEAS	Enero	Febrero	Marzo	Abril	Mayo	Junio	Julio	Agosto	Septiembre	Octubre	Noviembre	Diciembre
Aguilar de Campóo-Burgos	857	5.395	4.505	3.749	5.210	5.926	6.261	6.456	7.785	6.699	5.766	7.501
Aranda de Duero-Burgos (mañana)	3.322	2.889	2.320	2.242	1.763	1.790	1.886	2.158	1.910	3.121	6.941	7.065
Aranda de Duero-Burgos (tarde)	1.433	4.092	5.341	6.053	4.942	4.834	4.490	4.796	4.509	4.799	134	»
Arenillas de Ropisuerga-Burgos	79	407	589	387	912	862	2.632	1.924	1.444	1.684	1.197	2.702
Barbadillo de Herrerero-Burgos	631	1.033	2.420	2.891	3.847	3.859	2.543	2.291	2.062	3.042	2.884	3.276
Burgos-Cilleruelo Bezana	»	»	»	466	1.648	2.030	2.007	913	1.160	880	890	805
Espinosa de los Monteros-Burgos	1.006	4.405	3.944	3.353	4.735	5.921	3.011	1.520	»	»	»	»
Fresneda Burgos	1.151	1.839	1.684	1.808	1.801	2.166	2.745	2.569	2.912	2.294	1.798	2.426
Huerta de Arriba-Burgos	50	1.222	1.616	2.628	322	»	»	2.081	1.732	1.317	769	1.111
Burgos-Lerma-Roa e Hijuelas	1.128	1.111	1.381	1.087	1.748	1.126	1.507	1.278	1.952	1.248	132	»
Melgar de Fernamental-Burgos	1.798	2.123	2.521	2.963	4.496	4.274	6.072	5.549	4.644	4.667	3.747	3.882
Burgos-Ontaneda	406	2.360	3.322	3.257	2.876	2.650	3.763	5.206	4.311	2.727	1.617	2.291
Palencia-Burgos	3.493	7.044	8.708	5.081	47	»	»	»	»	»	»	»
Pedrosa del Príncipe-Burgos	4.662	6.612	9.815	7.950	8.063	11.982	13.639	13.424	8.390	9.168	9.699	12.835
Poza de la Sal-Burgos	907	4.119	3.967	4.785	4.054	4.225	4.509	3.986	3.953	4.227	3.912	4.390
Regumiel de la Sierra-Burgos	1.316	1.533	1.727	1.973	2.490	3.374	4.413	3.297	3.344	2.437	2.968	2.798
Roa de Duero-Burgos	2.028	2.357	3.034	2.820	2.713	2.311	2.410	2.421	2.580	1.544	2.495	335
Burgos-Santo Domingo de Silos	720	1.367	1.681	1.310	1.622	1.974	1.899	2.763	2.638	1.988	»	»
Burgos-Sasamón	596	1.147	1.597	1.804	1.300	1.627	1.778	3.173	2.246	1.455	»	2.856
S.º Domingo de la Calzada-Burgos	1.921	3.034	3.831	4.032	4.337	3.505	2.504	2.984	669	1.472	1.472	»
San Sebastián-Madrid	1.791	4.413	4.827	4.070	2.422	912	950	2.168	3.147	3.250	3.373	3.490
Tordómar-Burgos	1.407	2.315	2.324	2.583	2.578	2.605	4.073	3.663	2.853	1.000	1.895	3.324
Tórtolas de Esgueva-Burgos	1.427	2.093	3.631	2.163	2.957	2.529	4.300	3.268	2.809	2.837	2.645	2.931
Burgos-Villadiego (Alar)	154	1.047	1.100	969	1.065	1.853	1.887	1.832	2.400	1.662	1.352	1.491
Burgos-Villadiego	745	1.366	1.200	1.346	1.869	1.636	2.121	3.085	2.798	2.421	2.494	3.028
Villamayor de los Montes-Burgos	592	902	1.428	2.012	1.574	1.953	2.460	2.584	2.892	3.125	2.282	3.759
SUMAS DIARIAS	33.570	66.216	78.513	73.802	71.393	75.924	8.3460	85.389	75.140	67.592	60.462	72.316

Resumen estadístico de entrada y salida de viajeros, equipajes y encargos, de la Estación de Autobuses de Burgos, durante el año de 1945

M E S E S	Entrada viajeros	Salida viajeros	Entrada equipajes y encargos		Salida equipajes y encargos	
			KILOS	KILOS		
Enero	7.515	7.232	13 500	33.570		
Febrero	16.045	15 513	22 974	66 216		
Marzo	18 233	17 536	27.090	78 513		
Abril	16 295	16.247	26.026	73.802		
Mayo	15.544	15.403	22.283	71.393		
Junio	16.125	15 705	32.268	75.924		
Julio	14.292	15.920	18 314	83 460		
Agosto	15.577	15.281	16.237	85.389		
Septiembre	16 227	15 822	17 851	75.140		
Octubre	13.970	13.334	17.163	67.592		
Noviembre	11.172	11.768	15.194	60.462		
Diciembre	11.252	11.502	10.466	72.316		
TOTALES	172.247	171.263	248 366	843.777		

Vehículos con motor mecánico matriculados en Burgos durante el año 1945

MESSES	Turismo	Camiones	Camionetas	Tractores	Motocicletas	MARCA	N.º de matrícula	H P.	SERVICIO
Enero	»	»	»	»	»	»	»	»	»
Febrero	1	»	»	»	»	Krisler	3286	28	Turismo
Id.	»	1	»	»	»	Ford	3287	25	Camión
Id.	»	1	»	»	»	Ford	3288	25	Id.
Id.	»	»	1	»	»	Citroen	3289	11	Furgoneta
Marzo	1	»	»	»	»	Renault	3290	11	Turismo
Abril	1	»	»	»	»	Turismo	3291	9	Particular
Id.	»	»	»	»	1	Motocicleta	3292	4	Id.
Mayo	»	»	»	»	»	»	»	»	»
Junio	»	»	»	»	»	»	»	»	»
Julio	»	»	1	»	»	Ford	3293	17	Particular
Id.	»	1	»	»	»	Wippert	3294	14	Id.
Id.	1	»	»	»	»	Essex	3295	16	Id.
Agosto	»	»	»	»	1	Dermult	3296	2,5	Id.
Id.	»	»	»	»	1	N. S. V.	3297	3,5	Id.
Id.	»	»	1	»	»	Staanler	3298	18	Transporte
Id.	»	»	»	»	1	S S. S.	3299	1	Particular
Id.	1	»	»	»	»	Citroen	3300	10	Id.
Id.	1	»	»	»	»	Renault	3301	11	Id.
Id.	»	»	»	»	1	Soriano	3302	1	Id.
Id.	»	»	1	»	»	Citroen	3303	11	Transporte
Septiembre	1	»	»	»	»	Renault	3304	20	Particular
Id.	1	»	»	»	»	Wippre	3305	14	Id.
Id.	1	»	»	»	»	Gran Beige	3306	22	Id.
Id.	»	1	»	»	»	R. E. O.	3307	24	Transporte
Octubre	»	»	»	»	1	Automoto	3308	2	Particular
Id.	»	1	»	»	»	Buick	3309	25	Transporte
Id.	1	»	»	»	»	Citroen	3310	11	Particular
Noviembre	»	1	»	»	»	Brianchi	3311	22	Transporte
Id.	»	»	1	»	»	Ford	3312	25	Id.
Id.	»	1	»	»	»	Brianchi	3313	22	Id.
Id.	»	»	»	»	1	Aleyón	3314	2	Particular
Id.	1	»	»	»	»	Renault	3315	13	Id.
Id.	»	»	»	»	1	Soriano	3316	1	Id.
Diciembre	»	1	»	»	»	Ford	3317	25	Transporte
Id.	»	»	»	»	1	S. S. S.	3318	1,25	Particular

Vehículos de tracción animal matriculados en Burgos durante el año 1945

MESES	De 2 ruedas	De 4 ruedas	CABALLERÍAS		Número de matrículas	SERVICIO
			Mayores	Menores		
Enero	1			1	1583	Transportes.
Idem	1			1	1584	Agrícola.
Febrero	1		1		1585	Transportes.
Idem	1		1		1586	Idem
Idem	1			1	1587	Idem
Idem		1	1		1588	Agrícola.
Marzo	1			1	1389	Transportes.
Idem	1		1		1590	Idem
Idem	1			1	1591	Idem
Idem		1		1	1592	Idem
Abril	1		1		1593	Idem
Idem	1		2		1594	Idem
Idem		1	2		1595	Idem
Idem	1		1		1596	Idem
Idem		1	1		1597	Idem
Idem	1			1	1598	Idem
Mayo	1		1		1599	Idem
Idem	1		1		1600	Idem
Idem	1		1		1601	Idem
Idem	1		1		1602	Idem
Idem	1		1		1603	Idem
Idem	1		2		1604	Agrícola
Idem	1		1		1605	Idem
Junio	1		2		1606	Transportes.
Idem	1		1		1607	Idem
Idem	1		1		1608	Idem
Idem	1		2		1609	Idem
Julio	1			1	1610	Idem
Idem	1			1	1611	Idem
Agosto	1		2		1612	Agrícola.
Idem	1		1		1613	Transportes.
Idem	1		2		1614	Agrícola.
Septiembre		1	1		1615	Idem
Idem	1		1		1616	Transportes.
Octubre	1		1		1617	Idem
Idem	1			1	1618	Idem
Idem	1		1		1619	Idem
Idem		1	1		1620	Idem
Idem	1			1	1621	Idem
Noviembre	2			1	1622	Idem
Idem	2		1		1623	Idem
Idem		1	1		1624	Idem
Idem	2		2		1625	Agrícola.
Idem	2		1		1626	Transportes.
Diciembre	1		1		1627	Idem
Idem	1			1	1628	Idem
Idem	1		1		1629	Idem
Idem	1		1		1630	Idem
TOTALES.	45	7	43	13		

Bicicletas matriculadas en Burgos en el año 1945

Meses	CABALLERIAS		Número de bicicletas	Meses
	Menores	Mayores		
Enero	1	0	102	Enero
Febrero	1	0	136	Febrero
Marzo	1	0	152	Marzo
Abril	1	0	1.237	Abril
Mayo	1	0	1.899	Mayo
Junio	1	0	732	Junio
Julio	1	0	294	Julio
Agosto	1	0	123	Agosto
Septiembre	1	0	123	Septiembre
Octubre	1	0	46	Octubre
Noviembre	1	0	5	Noviembre
Diciembre	1	0	3	Diciembre
TOTAL			4 852	

S U M A R I O

A.—PRECIOS

COSTE DE LA VIDA

Indices mensuales del coste de la vida en Burgos durante el año 1945.

Indices medios ponderados de las Capitales españolas.

Precios de los artículos racionados distribuidos en Burgos durante el año 1945.

Precios que obtuvieron en Burgos los artículos de consumo que se indican, en el año 1945.

Precios del ganado de abasto en el Mercado de ganados de Burgos durante el año 1945.

B.—CONSUMO

Artículos racionados consumidos en Burgos durante el año 1945.

Reses sacrificadas en el Matadero público de esta Ciudad durante el año 1945.

Carnes introducidas por los Fielatos durante el año 1945.

Reses porcinas sacrificadas en los domicilios particulares del término municipal, durante los años que se citan.

Carnes en conserva y aves introducidas para su consumo en Burgos durante el año 1945.

Pescado consumido en Burgos durante el año 1945.

Frutas y hortalizas que tuvieron entrada directamente en los Mercados de Abastos de esta Capital, durante el año 1945.

Vinos y licores consumidos en Burgos durante el año 1945.

A. - Precios

COSTE DE LA VIDA

Índices mensuales del coste de la vida en Burgos durante el año 1945

(Base Julio de 1936 = 100)

MESSES	Alimentación	Vestido	Vivienda	Gastos de casa	Gastos generales	Índice general
Enero	316,9	328,3	123,0	212,9	156,2	255,4
Febrero	308,4	328,3	123,0	212,9	162,0	251,4
Marzo	320,1	328,3	123,0	216,1	162,0	258,0
Abril	318,8	328,3	123,0	216,2	162,0	257,3
Mayo	316,7	328,3	123,0	221,7	162,0	256,7
Junio	321,0	331,6	123,0	221,7	162,0	259,3
Julio	327,8	331,6	123,0	222,5	162,0	263,1
Agosto	342,2	331,6	123,0	225,3	167,6	271,8
Septiembre	346,8	331,6	123,0	226,2	173,2	275,0
Octubre	344,9	331,6	123,0	226,2	178,0	274,4
Noviembre	355,6	331,6	123,0	227,4	180,3	280,6
Diciembre	356,1	342,3	135,4	229,5	185,8	284,7

Índices medios ponderados de las Capitales españolas

MESSES	Alimentación	Vestido	Vivienda	Gastos de casa	Gastos generales	Índice general
Enero	332,1	354,4	124,3	248,1	177,3	264,3
Febrero	333,9	354,9	124,3	252,4	180,5	265,8
Marzo	332,8	356,7	124,5	255,2	181,2	265,8
Abril	336,1	357,9	124,8	256,1	182,5	268,0
Mayo	337,2	358,6	124,8	258,6	183,3	268,8
Junio	338,1	359,9	124,8	258,6	184,2	269,4
Julio	341,4	362,3	124,8	259,0	185,7	271,5
Agosto	344,3	362,8	124,8	261,0	186,3	273,3
Septiembre	352,3	364,9	125,5	263,1	191,0	278,4
Octubre	361,2	369,1	125,5	266,2	193,8	283,8
Noviembre	374,3	371,6	125,7	271,4	199,6	292,0
Diciembre	379,7	376,0	131,2	274,1	204,4	297,0

Precios de los artículos racionados distribuidos en Burgos durante el año 1945

ARTÍCULOS	UNIDAD	PRECIOS	
		MÁXIMO	MÍNIMO
Aceite	Kilo	5,50	5,20
Alubias	»	4,00	3,00
Arroz	»	3,00	3,00
Azúcar blanca	»	5,50	5,00
Azúcar negra	»	5,00	3,00
Café	»	25,50	23,00
Chocolate	»	10,00	8,50
Garbanzos	»	3,50	3,20
Harina	»	3,50	2,50
Jabón	»	4,00	3,75
Leche condensada	Bote	4,00	3,50
Leche en polvo	Kilo	17,68	17,00
Lentejas	»	3,00	2,50
Manteca	»	15,30	15,30
Pasta para sopa	»	5,00	3,15
Patatas	»	1,35	0,70
Tocino	»	10,25	10,25

**Precios que obtuvieron en Burgos los artículos de consumo que se indican,
en el año 1945**

ARTICULOS	Unidad en el Mercado	PRECIOS		ARTÍCULOS	Unidad en el Mercado	PRECIOS	
		Máximo	Mínimo			Máximo	Mínimo
Carne de vaca	kilo	15,00	8,00	Coles	Kilo	1,40	0,60
Id. de ternera	»	25,00	12,00	Repollo	»	1,50	0,80
Id. de carnero	»	15,00	9,00	Coliflor	»	2,10	1,30
Id. de cabra	»	14,00	7,50	Acelgas	»	1,60	0,70
Id. de oveja	»	14,00	8,00	Lechuga	»	1,25	0,50
Id. de cordero lechal	»	24,00	9,00	Escarola	»	1,25	0,50
Id. de cerdo	»	20,00	16,00				
Gallinas	Una	35,00	18,00	Alcachofas	»	2,80	2,25
Conejos	Uno	30,00	12,00	Zanahorias	»	1,25	0,80
				Espárragos	»	5,00	2,50
Chorizos	kilo	40,00	21,00	Ajos	»	6,50	3,00
Salchichas	»	20,00	13,00	Pepino	»	1,25	1,25
Jamón limpio	»	50,00	40,00				
Morcillas	»	12,80	8,80	Naranjas	»	3,00	0,80
Leche	Litro	1,50	1,50	Limones	»	2,60	2,00
Huevos	Docena	21,00	10,00	Plátanos	»	5,00	3,85
				Manzanas	»	4,00	2,00
Sardinas	Kilo	3,85	2,20	Peras	»	5,00	2,40
Boquerones o bocarte	»	3,25	2,00	Uvas	»	4,00	2,30
Merluza	»	9,80	4,50	Ciruelas	»	3,00	2,00
Pescadilla	»	5,80	3,00	Cerezas	»	3,00	2,25
Bonito	»	7,45	5,00				
Besugo	»	9,00	5,00	Avellanas	»	9,00	6,00
Trucha	»	10,80	6,00	Nueces	»	8,00	5,00
Gallos	»	5,25	3,00	Castañas	»	8,00	2,00
Salmonetes	»	8,00	3,00	Pasas	»	10,00	6,00
Congrio	»	7,00	5,00	Aceitunas	»	6,00	3,50
Calamares	»	12,00	3,00				
Jurel	»	3,80	2,00	Queso	»	25,00	12,00
Almejas	»	10,00	2,80				
Sarda o caballa	»	4,50	2,50	Vino común	Litro	4,00	1,40
Rape	»	8,00	6,00	Id. dulce	»	9,00	2,00
Anguilas	»	6,00	3,80	Cerveza	media b	2,00	2,00
Fanecas	»	2,85	2,25	Sidra	Litro	2,50	2,50
Rodaballo	»	5,90	3,50	Gaseosa	Botella	0,60	0,50
Pulpo	»	4,50	2,55				
Alubias verdes	»	3,50	2,00	Leña	Kilo	0,30	0,15
Habas verdes	»	2,55	0,75	Sarmiento	»	0,20	0,15
Guisantes	»	3,00	1,50	Piñas	Ciento	3,50	2,50
Tomates frescos	»	3,20	0,65	Carbón vegetal	Kilo	0,60	0,60
Pimientos	»	4,00	1,00	Antracita	»	0,27	0,27
Cebollas	»	2,00	0,40	Hulla	»	0,25	0,25
Puerros	»	1,50	0,60				

Precios del ganado de abasto en el Mercado de Burgos durante el año 1945

	BUYES		TERNERAS		CARNEROS		OVejas		CORDEROS		CORDEROS LECHAZOS		CERDOS	
	Máximo Arroba	Mínimo Arroba	Máximo Kilo	Mínimo Kilo	Máximo Kilo	Mínimo Kilo	Máximo Kilo	Mínimo Kilo	Máximo Kilo	Mínimo Kilo	Máximo Kilo	Mínimo Kilo	Máximo Arroba	Mínimo Arroba
	Pesetas	Pesetas	Pesetas	Pesetas	Pesetas	Pesetas	Pesetas	Pesetas	Pesetas	Pesetas	Pesetas	Pesetas	Pesetas	Pesetas
Enero	61,00	60,00	7,75	7,75	6,00	6,00	5,75	5,50	5,00	4,75	8,25	7,75	115,00	115,00
Febrero	62,00	62,00	8,00	7,50	»	»	6,50	5,50	5,25	5,25	7,50	7,00	120,00	115,00
Marzo	62,00	60,00	7,50	7,50	»	»	6,50	5,25	»	»	8,00	7,00	125,00	125,00
Abril	62,00	60,00	8,00	7,60	»	»	6,75	6,00	»	»	8,25	8,00	130,00	125,00
Mayo	64,00	63,00	8,50	7,50	»	»	6,75	6,25	6,50	5,25	9,00	8,25	130,00	125,00
Junio	60,00	58,00	7,00	7,00	»	»	6,00	5,50	5,00	4,75	9,00	8,75	130,00	128,00
Julio	60,00	54,00	8,50	7,50	5,75	5,75	5,75	5,00	5,75	4,70	»	»	»	»
Agosto	57,00	56,00	8,00	7,60	»	»	6,00	5,75	5,60	5,50	»	»	125,00	125,00
Septiembre	58,00	54,00	8,50	8,00	»	»	5,25	5,00	6,25	4,75	»	»	128,00	125,00
Octubre	59,00	59,00	8,75	8,75	5,00	5,00	5,00	4,75	5,25	4,25	12,00	11,00	125,00	125,00
Noviembre	67,00	57,00	9,00	8,25	5,00	5,00	5,25	4,00	5,50	4,50	13,00	12,00	155,00	130,00
Diciembre	67,00	57,00	9,25	9,00	6,00	6,00	5,75	4,50	6,50	4,75	13,00	13,00	157,00	145,00

B. - Consumo**Artículos racionados consumidos en Burgos durante el año 1945**

MESES	Aceite Kilos	Alubias Kilos	Arroz Kilos	Azúcar Kilos	Bacalao Kilos	Chocolate Kilos	Garbanzos Kilos	Harina Kilos
Enero . . .	45 280	30.060	5 982	41.702	»	5 826	15.160	»
Febrero . . .	48.580	11.270	5 865	35 422	»	5 790	15 240	14.250
Marzo . . .	46 190	6 944	5.830	24.420	24.350	5.910	14.860	10.470
Abril . . .	47 360	3 040	5 920	17 760	»	5.850	14 850	29 600
Mayo . . .	47 020	4 850	5.980	25.840	»	5.410	18.225	16.940
Junio . . .	60 200	10 250	17 980	45 950	»	17 528	16.100	31.525
Julio . . .	48 310	»	12.130	31 180	»	5 840	17.510	12.375
Agosto . . .	45 560	»	6.385	31 320	»	5 910	27.735	11.885
Septiembre . . .	45 560	»	6 460	32 805	»	5 920	29 134	11.790
Octubre . . .	44 850	»	12 480	25.560	»	5 915	14 620	5 880
Noviembre . . .	45.960	»	6 140	39 610	»	5 980	28.630	»
Diciembre . . .	56.306	17 860	11.620	4 126	»	5.140	25 310	»
TOTAL . . .	581.176	84 274	102 772	355.695	24.350	81 019	237.374	144 715

Más artículos racionados consumidos

MESES	Jabón Kilos	Lentejas Kilos	Pasta sopa Kilos	Patatas Kilos	Café Kilos	Tocino Kilos	Manteca Kilos	Pan Q. m.
Enero . . .	14 108	5 875	13 565	280 978	»	»	»	6.220
Febrero . . .	14.320	15.070	26 560	194.900	»	9 878	1.486	5.840
Marzo . . .	6 115	14 240	11.520	187.120	»	»	»	6.180
Abril . . .	5.970	14.560	11.840	188.030	2.360	»	»	6.040
Mayo . . .	5 970	16.185	10 200	150.342	1.950	»	»	5.980
Junio . . .	5 960	11 800	15.500	180.750	5.200	»	»	5 850
Julio . . .	5 980	10 050	»	174.248	1.925	»	»	4.150
Agosto . . .	6 235	6 240	»	183.450	1.578	»	»	4.080
Septiembre . . .	6 228	8.127	»	249.884	1 620	»	»	4.053
Octubre . . .	6 120	20.160	»	284.049	1 580	»	»	3.970
Noviembre . . .	6 205	11 950	»	292.584	1.420	»	»	3.962
Diciembre . . .	12.960	11 930	6.150	333.550	3.280	»	»	3.990
TOTAL . . .	96.171	146 187	95.335	2 699 885	20 913	9.878	1.486	60 315

Reses sacrificadas en el Matadero público de esta Ciudad durante el año 1945

	BUEYES		TERNERAS		CARNEROS		OVEJAS		CORDEROS		CABRIO		CERDOS	
	Reses	Kilos	Reses	Kilos	Reses	Kilos	Reses	Kilos	Reses	Kilos	Reses	Kilos	Reses	Kilos
Enero	440	100.627	95	3.595	9	196	258	3.755	3	39	»	»	159	14.494
Febrero	325	70.144	135	4.516	»	»	146	2.399	3	28	»	»	187	20.201
Marzo	307	65.362	262	9.954	»	»	163	2.518	31	191	»	»	77	7.096
Abril	298	64.851	225	8.287	»	»	162	2.403	780	6.439	»	»	»	»
Mayo	347	64.914	363	14.823	»	»	17	265	3.696	32.571	»	»	»	»
Junio	313	57.943	524	21.681	»	»	18	268	6.132	51.323	»	»	»	»
Julio	313	57.216	531	22.711	»	»	452	5.383	5.376	45.659	»	»	»	»
Agosto	316	59.677	441	21.359	285	2.714	2.798	37.908	2.150	20.569	»	»	»	»
Septiembre	346	65.622	249	11.241	144	1.303	3.937	52.073	1.302	2.766	»	»	»	»
Octubre	409	78.374	226	9.164	8	141	5.017	64.247	1.888	18.493	»	»	»	»
Noviembre	400	73.980	158	6.653	69	765	4.329	55.524	2.019	20.034	194	2.563	11	1.017
Diciembre	462	95.833	147	6.008	62	953	1.966	24.241	931	8.589	95	1.188	32	3.008
TOTALES.	4 276	854 553	3.356	139.992	582	6.164	19.263	250.984	24 311	206.701	289	3.751	466	45.816

R E S U M E N

CLASE DE GANADO	CABEZAS	KILOGRAMOS
Bueyes	4.276	854.553
Terneras	3.356	139.992
Carneros	582	6.164
Ovejas	19.263	250.984
Corderos	24.311	206.701
Cabrio	289	3.751
Cerdos	466	45.816
TOTALES	52.543	1.507.961

Carnes introducidas por los fieltos durante el año 1945

CLASES DE LAS CARNES	KILOGRAMOS
Tenera	46.833
Vacuno y lanar.	748 703
Cerda fresco	10.794
Carné salada	181.643
Sebo	14 534
TOTAL	1.002 507

RESES PORCINAS

**sacrificadas en los domicilios particulares del término municipal,
durante los años que se citan**

AÑOS	En el casco urbano	En la zona rural	TOTAL
	Núm. de reses	Núm. de reses	
1940-41	47	335	382
1941-42	189	139	328
1942-43	422	568	990
1943-44	205	331	536
1944-45	303	401	704
TOTALES	1.166	1 774	2.940

CARNES EN CONSERVA Y AVES

introducidas para su consumo en Burgos durante el año 1945

MESES	CARNES EN CONSERVA	AVES
	Kilos	Piezas
Enero	18.593	19.104
Febrero	21.844	4.394
Marzo	15.675	4.191
Abril	15.442	4.466
Mayo	15.798	5.328
Junio	14.258	8.718
Julio	13.331	16.935
Agosto	11.328	16.684
Septiembre	11.809	18.705
Octubre	10.550	18.123
Noviembre	16.148	12.564
Diciembre	16.244	17.325
TOTALES.	181.020	146.537

P E S C A D O

Consumido en Burgos durante el año 1945

M E S E S	1.er GRUPO		2.º GRUPO	3.er GRUPO		4.º GRUPO	5.º GRUPO
	Salmón y langostinos por kilos Langosta por pieza		Salmonetes, lenguado, lubi- na, calamares, mero y angulas por kilos	Percebes, quisqui- llas, cigalas, alme- jas y otros maris- cos por kilos Ostras docena		Congrio, merluza, lio- nito y platu- sas por kilos	Sardinas, chicha- rros, zapateros, be- sugos, cucos, pa- geles, jibias y otros similares, por kilos
	Kilos	Unidades	Kilos	Kilos	Docnas	Kilos	Kilos
Enero	192	288	2.417	6.777	»	45.409	186.949
Febrero	413	474	4.641	6.328	108	46.276	279.828
Marzo	807	443	4.806	6.593	72	50.640	292.066
Abril	410	309	4.310	8.617	118	29.560	247.805
Mayo	302	414	2.611	5.534	»	59.428	226.543
Junio	431	485	2.394	4.920	»	74.610	290.055
Julio	382	426	4.245	10.147	»	86.837	374.270
Agosto	278	232	3.609	5.901	118	72.201	252.503
Septiembre	217	210	3.785	5.104	»	56.373	213.791
Octubre	266	332	3.032	7.921	118	59.559	293.469
Noviembre	113	131	2.278	5.070	12	45.318	186.816
Diciembre	94	198	1.697	5.724	126	51.638	259.557
TOTAL	3.905	3.942	39.825	78.636	672	677.849	3.103.662

Resumen por grupos

GRUPOS	KILOS	UNIDADES	DOCENAS
Primero	3.905	3.942	
Segundo	39.825		
Tercero	78.636		672
Cuarto	677.849		
Quinto	3.103.662		
TOTALS	3.903.877	3.942	672

FRUTAS

que tuvieron entrada directamente en los Mercados de Abastos de esta Capital por los almacenistas

MESES	Alberchigos	Castañas	Cerezas	Ciruelas	Fresas	Granadas	Guindas	Higos	Limones	Mandarinas
Enero	»	1.020	»	»	»	1.910	»	905	520	22.308
Febrero	»	935	»	»	»	805	»	880	625	24.000
Marzo	»	804	»	»	»	»	»	890	1.045	15.428
Abril	»	»	10.022	»	»	»	»	740	3.325	10.000
Mayo	22.444	»	16.017	»	4.752	»	4.121	2.893	4.024	2.303
Junio	55.528	»	32.510	22.317	3.200	»	6.031	724	6.029	1.510
Julio	20.030	»	5.517	35.609	»	»	»	1.517	8.058	»
Agosto	»	»	»	11.644	»	»	»	2.490	9.492	»
Septiembre	»	»	»	»	»	10.494	»	4.248	10.382	»
Octubre	»	8.945	»	2.341	»	3.348	»	5.849	9.587	»
Noviembre	»	10.841	»	1.048	»	2.759	»	6.997	8.134	9.483
Diciembre	»	11.721	»	1.147	»	»	»	7.504	7.699	30.786
TOTALES.	98.002	34.266	64.066	74.106	7.952	18.416	10.152	35.737	68.920	115.818

HORTALIZAS

ante el año 1945, no contándose en estas cantidades las despachadas por los almacenistas

MESES	Zanahorias	Melocotones	Membrillos	Naranjas	Nísperos	Nueces	Pasas	Pavías	Peras	Piñones	Plátanos	Uvas
Enero	0.040	»	»	60.530	»	1.110	»	»	5.525	»	19.600	3.180
Febrero	2.155	»	200	72.412	»	800	»	»	4.185	»	18.545	2.045
Marzo	0.508	»	»	62.502	»	621	»	»	4.129	»	16.747	»
Abril	8.485	»	»	64.248	»	542	»	»	2.050	»	15.894	»
Mayo	6.986	»	»	40.009	2.142	»	»	»	556	»	17.801	»
Junio	5.208	»	»	30.522	»	»	»	2.686	7.681	»	25.190	»
Julio	0.503	10.705	»	18.941	»	»	»	6.250	9.917	»	28.400	15.076
Agosto	0.326	36.991	1.463	10.157	»	»	»	»	5.871	»	30.147	60.538
Septiembre	3.951	24.636	4.821	1.059	»	1.104	»	»	10.195	»	29.425	80.923
Octubre	1.555	»	3.428	2.191	890	1.049	784	»	8.173	2.104	28.496	60.003
Noviembre	3.696	»	»	12.420	»	1.181	1.304	»	8.957	4.228	30.321	25.820
Diciembre	2.555	»	»	57.237	»	1.456	1.871	»	1.013	2.940	32.587	12.139
TOTALES.	5.968	72.332	9.912	432.318	3.032	7.863	3.959	8.936	68.252	9.272	259.724	259.724

HORTALIZAS (Kilogramos)

MESES	Acelgas	Ajos	Alcachofas	Alubias	Calabacines	Cardos	Cebollas	Cebolletas	Coliflor	Espárragos	Espinacas	Guindillas
Enero	706	860	»	»	»	»	6.900	»	6.100	»	»	200
Febrero	615	1.210	»	»	»	»	7.070	»	8.063	»	»	270
Marzo	1.205	648	»	»	»	»	5.784	»	10.085	»	»	250
Abril	1.423	1.480	2.455	»	»	»	3.847	»	9.241	1.343	1.092	300
Mayo	1.145	2.398	1.053	»	»	»	1.599	8.455	242	2.421	»	420
Junio	848	3.480	690	3.689	»	»	4.572	»	»	1.290	»	2.280
Julio	490	28.301	1.230	26.408	507	»	29.713	»	»	1.230	»	4.820
Agosto	548	9.841	696	19.467	3.659	»	10.870	»	»	1.084	451	6.720
Septiembre	9.310	7.827	1.201	15.623	2.780	»	25.898	»	»	»	349	8.840
Octubre	9.422	8.196	754	12.704	901	2.783	58.631	»	1.708	953	458	6.460
Noviembre	8.880	6.191	»	»	832	1.229	32.745	»	2.999	»	684	3.190
Diciembre	7.161	7.528	»	»	1.043	3.692	40.489	»	4.274	»	1.108	4.180
TOTAL.	41.773	77.960	8.079	77.891	9.722	7.704	228.118	8.455	42.712	8.321	4.142	37.960

MESES	Habas	Lechugas y escarolas	Melones	Nabos	Pepinos	Pimientos	Puerros	Remolachas	Repollos	Sandías	Tomates	Zanahorias
Enero	»	3.500	»	508	»	610	»	»	22.500	»	2.500	2.800
Febrero	»	4.655	»	468	»	842	»	»	18.078	»	3.140	2.018
Marzo	725	10.735	»	278	»	442	»	»	5.385	»	4.042	1.192
Abril	4.893	15.625	»	223	»	465	2.747	»	3.728	»	5.694	1.078
Mayo	12.899	31.243	»	»	»	»	»	»	1.005	»	10.781	1.021
Junio	10.380	36.008	»	»	»	»	»	»	20.087	»	12.066	728
Julio	»	30.228	»	»	»	12.629	»	»	12.350	»	43.586	480
Agosto	»	34.799	40.176	»	10.495	30.249	»	852	16.749	8.937	80.515	1.924
Septiembre	»	30.192	20.484	456	12.829	60.728	3.001	1.237	14.983	4.759	90.857	2.143
Octubre	»	28.759	15.868	527	8.240	58.792	2.409	»	22.636	»	75.101	1.742
Noviembre	»	18.657	7.433	648	»	25.176	4.785	»	16.108	»	30.509	1.456
Diciembre	»	20.951	5.237	781	»	»	»	183	20.786	»	25.161	2.987
TOTAL.	28.897	265.352	89.198	3.889	31.564	189.933	12.942	2.272	174.395	13.696	383.952	19.569

VINOS Y LICORES

consumidos en Burgos durante el año 1945

M E S E S	Vinos — Litros	Licores — Litros	Sidra y cerveza — Litros
Enero	507.546	18.643	1.220
Febrero	488.715	18.425	2.241
Marzo	491.330	14.473	2.681
Abril	584.009	15.963	7.235
Mayo	573.904	18.589	13.830
Junio	501.987	21.761	9.980
Julio	582.187	16.347	13.702
Agosto	465.502	9.814	3.154
Septiembre	448.893	14.484	2.731
Octubre	535.014	19.117	413
Noviembre	502.941	23.803	389
Diciembre	505.931	33.847	1.054
TOTAL.	6.187.959	225.266	58.630

Capítulo Noveno

Cultura

Estadísticas de los niños y niñas matriculados en las Escuelas Privadas de Burgos en el año 1945	1045
Resumen de Escuelas Nacionales	
Resumen de Escuelas de Enseñanza Primaria	
Premios y subvenciones concedidos por el Ayuntamiento, durante el año 1945, para atenciones de Instrucción Primaria	231
Prestaciones al Estado	
B—ENSEÑANZA MEDIA	
Resumen de datos estadísticos del Instituto Nacional de Enseñanza Media de Burgos, correspondientes al curso 1944-45	211
Número de inscripciones	241
Pruebas de suficiencia	241
Exámenes de ingreso	241
Instituciones complementarias	261
Laboratorios o Gabinetes experimentales	171
Becas establecidas	252
Colegios adscritos	19
Academias particulares	
C—MAGISTERIO PRIMARIO	
Escuela del Magisterio de Burgos	
D—ENSEÑANZA MILITAR	
Academia de Ingenieros del Ejército	
Academia de Farmacia del Ejército del Aire	
E—ENSEÑANZA RELIGIOSA	
Seminario Metropolitano de Burgos	72
Seminario Español de Misiones Extranjeras	66
F—ENSEÑANZAS ESPECIALES	
Escuela Elemental de Trabajo	82
Escuelas Técnico-Profesionales Padre Aramburu	87
Academia Provincial de Dibujo	87
Escuela de Arte de Educación y Descanso	85
Escuela de Música del Orfeón-Burgalés	
G—BIBLIOTECAS	
Biblioteca Pública de Burgos	
Biblioteca Popular Municipal	
Biblioteca Técnica Municipal	
Biblioteca del Instituto de Enseñanza Media	
Biblioteca de la Cámara de Comercio	
Biblioteca de la Sociedad «Sociedad de Rectores»	
Biblioteca de la Sociedad «Círculo de la Llanura»	
H—MUSEOS	
Museo Arqueológico Provincial	58
Museo de la Catedral	55
PREMIO Y SUBVENCIONES concedidos por el Ayuntamiento durante el año 1945, para atenciones de Enseñanzas Especiales, Escuelas y Talleres profesionales e instituciones culturales y de Ciudadanía	

SUMARIO

A.—ENSEÑANZA PRIMARIA

Estadística de los niños y niñas matriculados en las Escuelas Nacionales de Burgos y sus Barrios en el año 1945.

Resumen de Escuelas Nacionales.

Estadística de los niños y niñas matriculados en las Escuelas Privadas de Burgos en el año 1945

Resumen de Escuelas de Enseñanza Primaria

Premios y subvenciones concedidos por el Ayuntamiento, durante el año 1945, para atenciones de Instrucción Primaria.

Prestaciones al Estado de servicios de Instrucción Primaria.

B.—ENSEÑANZA MEDIA

Resumen de datos estadísticos del Instituto Nacional de Enseñanza Media de Burgos, correspondientes al curso 1944-45.

Número de inscripciones.

Pruebas de suficiencia

Exámenes de ingreso.

Instituciones complementarias

Laboratorios o Gabinetes experimentales.

Becas establecidas.

Colegios adscritos

Academias particulares.

C.—MAGISTERIO PRIMARIO

Escuela del Magisterio de Burgos.

D.—ENSEÑANZA MILITAR

Academia de Ingenieros del Ejército.

Academia de Farmacia del Ejército del Aire.

E.—ENSEÑANZA RELIGIOSA

Seminario Metropolitano de Burgos.

Seminario Español de Misiones Extranjeras.

F.—ENSEÑANZAS ESPECIALES

Escuela Elemental de Trabajo.

Escuelas Técnico-Profesionales Padre Aramburu.

Academia Provincial de Dibujo.

Escuela de Arte de Educación y Descanso.

Escuela de Música del Orfeón Buralés.

G.—BIBLIOTECAS

Biblioteca Pública de Burgos

Biblioteca Popular Municipal

Biblioteca Técnica Municipal.

Biblioteca del Instituto de Enseñanza Media.

Biblioteca de la Cámara de Comercio.

Biblioteca de la Sociedad «Salón de Recreo».

Biblioteca de la Sociedad «Círculo de la Unión».

H.—MUSEOS

Museo Arqueológico Provincial.

Museo de la Catedral.

PREMIOS Y SUBVENCIONES concedidos por el Ayuntamiento durante el año 1945, para atenciones de Enseñanzas Especiales, Escuelas y Talleres profesionales e Instituciones culturales y de Ciudadanía.

A. - Enseñanza Primaria

Estadística de los niños y niñas matriculados en las Escuelas Nacionales de Burgos y sus Barrios, en el año 1945

NOMBRE DE LA ESCUELA	PÁRVULOS	NIÑOS	NIÑAS	TOTAL
Hospicio	»	80	42	122
La Alhóndiga.	»	»	75	75
Huelgas	»	47	34	81
Diego Siloe	»	57	55	112
Graduada Santocildes.	»	»	142	142
San Pedro de la Fuente	»	74	70	144
Hospital del Rey	»	60	70	130
Sanz Pastor	»	50	121	171
Graduada de San Lorenzo	»	252	»	252
Barrio Jimeno.	»	91	»	91
Graduadas anejas a la Normal	83	350	277	710
TOTAL EN LA CAPITAL.	83	1.061	886	2.030
B A R R I O S				
Villimar	»	45	40	85
Villalonquéjar.	»	14	13	27
Cortes	»	38	31	69
Villagonzalo Arenas	»	8	6	14
Castañares	»	13	15	28
Villatoro	»	31	39	70
Villayuda	»	36	26	62
TOTAL EN LOS BARRIOS.	»	185	170	355

Resumen de Escuelas Nacionales

SITUACIÓN DE LA ESCUELA	PÁRVULOS	NIÑOS	NIÑAS	TOTAL
En la Capital.	83	1 061	886	2 030
En los Barrios	»	185	170	355
TOTAL.	83	1.246	1 056	2.385

Estadística de los niños y niñas matriculados en las Escuelas Privadas de Burgos en el año 1945

NOMBRE DE LA ESCUELA	PÁRVULOS	NIÑOS	NIÑAS	TOTAL
La Salle	»	215	»	215
Padre Aramburu	»	293	»	293
San Antonio	»	232	»	232
Círculo Católico	»	270	242	512
Liceo Castilla	»	309	»	309
Colegio de Serramagna	»	115	»	115
La Milagrosa	»	45	81	126
San José	132	»	»	132
San Vicente	70	»	»	70
Magisterio Santos	30	»	90	120
Caperucita	»	»	74	74
Santa Juana Francisca	224	»	»	224
Colegio de Señoritas	»	»	50	50
Reparadoras del Sagrado Corazón	96	»	»	96
Concepcionistas de San Luis	»	»	50	50
Colegio del Sagrado Corazón	»	»	209	209
Colegio de Santa Teresita	»	»	74	74
Benedictinas de San José	»	»	87	87
Colegio de Jesús María	»	»	122	122
Escuela de San Juan	»	»	140	140
Concepcionistas de la Enseñanza	»	»	275	275
Santa María La Mayor	»	»	310	310
Colegio del Centro	»	»	67	67
Colegio del Molinillo	»	»	45	45
Colegio de la Visitación	410	»	305	715
Franciscanas Misioneras	200	»	»	200
Franciscanas Escuela de Obreras	»	»	150	150
TOTAL.	1.162	1.479	2 371	5 012

Resumen de Escuelas de Enseñanza Primaria

	PÁRVULOS	NIÑOS	NIÑAS	TOTAL
Escuelas Nacionales	83	1 061	886	2.030
Idem de los Barrios	»	185	170	355
Idem Privadas	1.162	1 479	2.371	5.012
TOTAL.	1.245	2.725	3.427	7.397

**Premios y subvenciones concedidos por el Ayuntamiento durante el año 1945,
para atenciones de Instrucción Primaria**

C O N C E P T O S	Pesetas
Para pago de matrículas y libros a niños y niñas de las Escuelas Nacionales que más se distinguen en los exámenes, por su aplicación y comportamiento, y se dediquen al estudio de la carrera del Magisterio	2.400
Subvención al Patronato de los Asilos-Escuelas de Párvulos de San José y San Julián	1.700
Idem al Patronato de San Julián, por los meses de escolaridad	1.000
Idem a la Escuela de Párvulos de Santa Juana Francisca Fremiot	1.500
Al Colegio de San José, para ayuda de los gastos que le ocasione la enseñanza gratuita de niños	250
A las Religiosas Concepcionistas de San Luis, por el mismo concepto	100
A las Escuelas que sostiene el Círculo Católico de Obreros	1.500
A la Asociación de Escuelas Dominicales	250
A la Sra. Directora de las Escuelas nocturnas de la calle del General Sanz Pastor, para material y premios a las alumnas	750
Para gastos de la «Fiesta de la Enseñanza», que organiza anualmente el Excmo. Ayuntamiento	2.500
TOTAL	11.950

Prestaciones al Estado de servicios de Instrucción Primaria

C O N C E P T O S	Pesetas
Para abono de casa-habitación a Maestros Nacionales, a razón de 1 250 pesetas anuales cada uno (solamente a 11, por facilitar el Ayuntamiento habitaciones a los demás, en magníficos edificios propiedad de la Corporación)	13.750
Para servicios de estas viviendas	1.210
Para pago de alquileres de locales destinados a Escuelas	23.300
Para proyectos de construcción de Escuelas	10.000
Para expropiación de terrenos con destino a un Grupo Escolar	10.000
Para premios de servicios	750
Para vigilancia en las Escuelas de Beneficencia	528
Para suministro de agua, calefacción, libros, etc.	22.500
Para obras de conservación y reparación de locales	10.000
TOTAL	92.038

B.-Enseñanza Media

Resumen de datos estadísticos del Instituto Nacional de Enseñanza Media de Burgos, correspondiente al curso 1944-45

Enseñanza	NÚMERO DE INSCRIPCIONES												TRASLADOS								
	DE HONOR			GRATUITO			DE PAGO						TOTAL GENERAL			Procedentes de otros institutos			Traslados a otros institutos		
							ORDINARIAS			Extraordinarias con derechos dobles						V	H	T	V	H	T
	V	H	T	V	H	T	V	H	T	V	H	T	V	H	T	V	H	T	V	H	T
Oficial	13	16	29	41	58	99	182	134	316	1	»	1	237	208	445	2	»	2	2	3	5
Colegiada	35	22	57	70	56	126	650	426	1077	5	2	7	761	506	1267	2	4	6	3	7	10
Privada	1	»	1	11	7	18	106	25	131	4	»	4	122	32	154	»	»	»	2	1	3
Libre	»	»	»	»	»	»	73	44	117	»	»	»	73	44	117	»	»	»	»	»	»
TOTAL	49	38	87	122	121	243	1012	629	1641	10	2	12	1193	790	1983	4	4	8	7	11	18

PRUEBAS DE SUFICIENCIA

ENSEÑANZA	NÚMERO DE ALUMNOS EN FIN DE CURSO			NÚMERO DE ALUMNOS DECLARADOS APTOS EN CURSO COMPLETO			Total de asignaturas declaradas pendientes para el curso próximo			Alumnos que terminaron los cursos del Bachillerato			NÚMERO DE TÍTULOS EXPEDIDOS	
	V	H	T	V	H	T	V	H	T	V	H	T	V	H
	Oficial	237	205	442	192	176	368	42	29	71	24	24	48	19
Colegiada	760	503	1263	694	453	1147	14	33	47	70	71	141	45	23
Privada	120	31	151	97	15	112	21	9	30	7	4	11	4	»
Libre	73	44	117	59	32	91	13	11	24	2	1	3	2	»
TOTAL	1190	783	1973	1042	676	1718	90	82	172	103	100	203	70	36

EXÁMENES DE INGRESO

	Var.	Hem.	TOTAL
Número de inscripciones .	320	255	575
Número de presentados .	319	254	573
Número de admitidos .	279	222	501

Instituciones complementarias

EDUCACIÓN Y CULTURA

Sesiones de		Sesiones de deporte en		Excursiones efectuadas		Número de visitas colectivas a			NÚMERO DE CONFERENCIAS DADAS POR			
Cinematográfico educativo	Radio	Campo de recreo	Gimnasio	A núcleos urbanos	Al campo	Fábricas y talleres	Museos y exposiciones	Lugares artísticos o históricos	Alumnas	Profesores	Otras personas	TOTAL
»	»	»	65	2	2	6	6	2	2	1	1	4

LABORATORIOS O GABINETES EXPERIMENTALES

TOTAL DE HORAS DE PRÁCTICAS DURANTE EL CURSO

Física	Química	Historia Natural
30	25	60

BECAS ESTABLECIDAS POR

EL ESTADO		OTRAS ORGANIZACIONES OFICIALES		TOTAL	
Número	Cuantía en pesetas	Número	Cuantía en pesetas	Número	Cuantía en pesetas
5	7.500	20	23.106	25	30.606

ENSEÑANZA COLEGIADA

Relación de Colegios adscritos al Instituto de Burgos

NOMBRE DEL COLEGIO	Número de Profesores titulados		Número de alumnos inscritos			Número de alumnos declarados aptos en curso completo			Núm. de asignaturas declaradas pendientes para el curso completo			Número de alumnos que terminaron los cursos del Bachillerato		
	Ciencias	Letras	Var.	Hem.	Total	Var.	Hem.	Total	Var.	Hs.	Total	Var.	Hs.	Total
«Liceo Castilla» (R.)	3	4	611	»	611	566	»	566	5	»	5	56	»	56
«Sagrados Corazones» (R)	2	3	149	»	149	128	»	128	9	»	9	14	»	14
Visitación (Saldaña) (R.)	2	4	»	126	126	»	115	115	»	8	8	»	10	10
«Magisterio Santos» (R)	2	3	»	174	174	»	156	156	»	10	10	»	34	34
Rgsas. Concepcionistas (R)	2	4	»	117	117	»	102	102	»	4	4	»	19	19
San José. Villasana Mena	1	1	»	17	17	»	17	17	»	»	»	»	»	»
Jesús María (R)	2	5	»	69	69	»	63	63	»	11	11	»	7	7
	14	24	760	503	1263	694	453	1.147	14	33	47	70	70	140

Academias particulares

	Profesores	Bachillerato y Examen de Estado	Mecanografía	Cultura general	Preparación para ingreso en Academias Militares	Comercio Oficial y libre	Ingreso en Instituto y Escuela de Comercio	Preparación para oposiciones a Cuerpos del Estado
A C A D E M I A S								
Academia Minerva	6	40	10	6	5	»	»	»
Academia Barbosa	1	»	»	»	»	25	»	»
Academia Comercial	4	13	»	»	»	100	10	28
Academia Herrero	3	»	»	»	28	»	»	»
Akademos	14	102	»	»	»	»	»	»
Liceo Castilla	28	642	»	»	»	25	»	»
Colegio de la Salle	12	70	»	»	»	»	»	»

NOTA.—No se consignan los datos de otras Academias existentes en Burgos, por no haberlos remitido los Directores de las mismas

C. - Magisterio Primario

Escuela del Magisterio de Burgos

Curso 1944 . 1945

ALUMNOS			
	VARONES	HEMBRAS	TOTAL
Alumnos matriculados	50	179	229
Gratuitos	2	»	2
Beneficiarios.	1	31	32
Examinados.	39	149	188
Aprobados	19	78	97
Terminaron carrera	3	15	18
Títulos expedidos	17	30	47
TOTALES	131	482	613

D. - Enseñanza Militar

Academia de Ingenieros del Ejército

PROFESORES				Caballeros Oficiales
Coronel Director	Tenientes Coroneles	Comandantes	Capitanes	Cadetes
1	2	23	14	206

Academia de Farmacia del Ejército del Aire

PROFESORADO	ALUMNOS FARMACÉUTICOS	TERMINARON EL CURSO
1 Director 1 Jefe de Estudios 3 Profesores	4	6 alumnos especialistas de Farmacia

E.-Enseñanza Religiosa

Seminario Metropolitano de Burgos

CURSOS	Personal docente	Personal directivo	ALUMNOS MATRICULADOS			ALUMNOS QUE TERMINARON		
			Latín	Filosofía	Teología	Latín	Filosofía	Teología
1944-45	19	8	312	68	30-410	41	9	8
1945-46	19	9	306	100	32-438	51	24	7

Becas establecidas

ENTIDADES QUE LAS COSTEAN	Número de Becas
Excmo. Ayuntamiento de Burgos	2
Excma. Diputación Provincial	3
Caja de Ahorros Municipal de Burgos	5
Caja de Ahorros del Círculo Católico de Obreros	5
TOTAL	15

Datos de los exámenes finales

CURSOS	Alumnos matriculados	Alumnos que terminaron	Asignaturas en que se matricularon	Asignaturas no aprobadas	Asignaturas aprobadas	Alumnos que han obtenido todo meritísimo
1.º de Latín	67	7	469	37	383	0
2.º » »	57	3	456	18	414	0
3.º » »	60	4	420	27	365	0
4.º » »	71	5	497	22	440	1
5.º » »	51	3	306	1	297	5
1.º » »	41	—	246	2	244	0
2.º » »	35	2	210	1	197	3
3.º » »	24	1	120	1	115	1
1.º de Teología	9	—	63	—	63	1
2.º no hay alumnos	—	—	—	—	—	—
3.º de Teología	16	—	96	—	96	3
4.º » »	7	—	35	—	35	1

Seminario Español de Misiones Extranjeras

PROFESORES	MISIONEROS	ALUMNOS
2	6	34

F. - Enseñanzas Especiales

Escuela Elemental de Trabajo		NÚMERO DE ALUMNOS
S E C C I O N E S		
Cerrajería y Herrería		7
Mecánica		43
Ajuste		55
Forja		6
Dibujo croquizado.		111
Dibujo lineal y topográfico		42
Contabilidad y Taquimecanografía	} Varones	72
	} Hembras	62
Labores femeninas		226
Cultura general		516
T O T A L		1.140

Escuelas Técnico-Profesionales Padre Aramburu

S E C C I O N E S		NÚMERO DE ALUMNOS
Cultura general, en 6 grados		190
Ampliación de conocimientos, 2 grados.		50
Contabilidad		30
Curso de Radio		10
Dibujo.		20
Música.		25
T O T A L		325

Academia Provincial de Dibujo

PROFESORES	C L A S E S	NÚMERO DE ALUMNOS
1	Dibujo artístico	85
1	Dibujo lineal	80
2	TOTAL	165

Escuela de Arte de Educación y Descanso

PROFESORES	C L A S E S	NÚMERO DE ALUMNOS
1	Dibujo artístico y del yeso	25
1	Colorido y composición	20
2	TOTAL	45

NOTA.—Durante el verano, estudios de pintura al aire libre y paisaje.

Escuelas Técnico-Profesionales Padre Aramburu		Escuela de Arte de Educación y Descanso		Academia Provincial de Dibujo	
Cursos	Alumnos	Cursos	Alumnos	Cursos	Alumnos
1	15	1	25	1	85
2	15	1	20	1	80
3	15	2	45	2	165
4	15				
5	15				
6	15				
7	15				
8	15				
9	15				
10	15				
11	15				
12	15				
13	15				
14	15				
15	15				
16	15				
17	15				
18	15				
19	15				
20	15				
21	15				
22	15				
23	15				
24	15				
25	15				
26	15				
27	15				
28	15				
29	15				
30	15				
31	15				
32	15				
33	15				
34	15				
35	15				
36	15				
37	15				
38	15				
39	15				
40	15				
41	15				
42	15				
43	15				
44	15				
45	15				
46	15				
47	15				
48	15				
49	15				
50	15				
51	15				
52	15				
53	15				
54	15				
55	15				
56	15				
57	15				
58	15				
59	15				
60	15				
61	15				
62	15				
63	15				
64	15				
65	15				
66	15				
67	15				
68	15				
69	15				
70	15				
71	15				
72	15				
73	15				
74	15				
75	15				
76	15				
77	15				
78	15				
79	15				
80	15				
81	15				
82	15				
83	15				
84	15				
85	15				
86	15				
87	15				
88	15				
89	15				
90	15				
91	15				
92	15				
93	15				
94	15				
95	15				
96	15				
97	15				
98	15				
99	15				
100	15				
TOTAL	1500	TOTAL	45	TOTAL	165

Escuela de Música del Orfeón Burgalés

PROFESORES	C	L	A	S	E	S	NÚMERO DE ALUMNOS
2	Solfeo — 1.º año: Alumnas						16
	» » » Alumnos						8
	» 2.º » Alumnos						26
	» 3.º » Alumnas						8
	» » » Alumnos						9
1	Violín: Alumnas						3
	» Alumnos						6
1	Piano: Alumnas						6
	» Alumnos						7
OTROS DATOS ESTADISTICOS DEL ORFEÓN BURGALÉS							
Orfeonistas							30
} Señoritas							
} Caballeros							52
Cuerpo de danzas							24
} Señoritas							
} Muchachos							30
Danzas burgalesas que ejecuta el Orfeón							22
Canciones que interpreta en sus Estampas Castellanas							28
Actuaciones en que ha exhibido las Estampas Castellanas en Burgos y otras Capitales							102
TOTALES							

G.- Bibliotecas

Movimiento de Bibliotecas durante el año 1945

BIBLIOTECA PÚBLICA DE BURGOS

Meses	Número de obras pedidas	Volúmenes	CLASIFICACION DE LAS OBRAS POR MATERIAS										Var.	Hem.	Obras no servidas	
			Obras Generales	Filología	Teología Religión	Ciencias sociales	Filología Lingüística	Ciencias puras	Ciencias aplicadas Tecnología	Bellas Artes	Literatura	Historia Geografía			Por estar en el índice	Por estar ocupadas
Enero . . .	1.972	2.382	596	101	6	48	8	214	43	27	741	188	1.892	80	12	36
Febrero . .	1.933	2.253	595	112	5	39	25	245	31	19	666	196	1.853	80	7	35
Marzo . . .	2.231	2.271	394	71	10	36	35	164	30	18	1.307	166	2.147	84	3	14
Abril . . .	1.963	2.004	501	54	5	29	19	192	18	13	1.030	102	1.893	70	11	17
Mayo . . .	2.373	2.410	402	18	3	12	38	232	87	14	1.447	120	2.327	46	4	7
Junio . . .	1.877	1.898	387	20	1	20	38	120	27	5	1.124	135	1.799	78	6	5
Julio . . .	1.726	1.759	440	26	4	44	37	112	54	26	961	122	1.653	73	5	11
Agosto . .	1.977	2.198	595	82	3	52	27	116	85	13	819	185	1.895	82	6	7
Sepbre . .	1.380	1.629	496	57	2	39	33	108	47	6	473	119	1.314	66	7	4
Octubre . .	1.712	2.055	709	106	8	38	62	144	33	6	460	146	1.628	86	2	14
Novbre . .	2.151	2.159	651	110	7	16	56	111	41	5	982	172	2.043	108	3	7
Diciembre .	1.582	1.620	499	111	7	14	53	104	46	4	591	153	1.486	96	2	10
TOTALES.	22.877	24.638	6.265	868	61	387	431	1.862	542	156	10.501	18.04	21.930	947	68	167

Clasificación de lectores, por profesiones, menores y extranjeros durante el año 1945

MESES	Estudiantes	Obreros	Industriales y comerciantes	Profesionales liberales	Agricultores	Otras profesiones	Sin profesión y no consta	TOTAL	Niños	Niñas	Extranjeros
Enero . . .	1.048	61	30	270	1	275	287	1.972	213	65	2
Febrero . .	1.167	66	28	165		208	299	1.933	178	41	
Marzo . . .	993	149	253	206	1	289	340	2.231	88	23	1
Abril . . .	797	122	123	252	2	317	350	1.963	105	19	
Mayo . . .	992	62	131	351	8	401	428	2.373	119	17	
Junio . . .	601	304	196	237	4	202	333	1.877	91	13	3
Julio . . .	606	126	119	318	4	229	324	1.726	66	9	
Agosto . .	945	56	13	341	1	269	352	1.977	68	12	
Septiembre .	773	42		215		151	199	1.380	56	7	1
Octubre . .	941	70	27	219		249	206	1.712	61	8	
Noviembre .	980	80	180	273	1	306	331	2.151	58	5	
Diciembre .	726	66	111	176		241	262	1.582	44	6	
TOTALES.	10.569	1.204	1.211	3.023	22	3.137	3.711	22.877	1.147	225	7

Biblioteca Popular Municipal

MESES	Número de lectores	Volúmenes pedidos	CLASIFICACION DE LAS OBRAS POR MATERIAS										
			Obras Generales	Filosofía y Religión	Derecho y Ciencias Sociales	Filología y Lingüística	Ciencias Puras	Ciencias Aplicadas	Bellas Artes y Deportes	Literatura	Historia	Geografía	Revistas y periódicos
Enero	522	535	4	29	»	15	9	12	2	298	102	52	12
Febrero	275	298	4	17	»	21	6	19	2	183	27	18	1
Marzo	297	316	2	12	»	3	9	17	19	179	49	14	12
Abril	276	395	12	13	»	17	9	23	8	169	68	49	27
Mayo	427	466	28	37	1	12	4	21	9	203	69	43	39
Junio	230	245	4	16	1	3	7	6	11	108	65	15	9
Julio	327	335	4	12	»	5	19	2	27	192	60	14	»
Agosto	401	409	6	29	3	10	31	2	9	274	25	15	5
Septiembre	411	433	6	51	»	6	21	9	31	267	12	27	3
Octubre	421	502	6	49	»	30	27	2	51	297	36	3	1
Noviembre	621	632	15	75	»	29	14	28	55	379	23	10	4
Diciembre	556	567	14	37	»	2	21	4	39	299	78	69	4
TOTAL	4764	5133	105	377	5	153	177	145	263	2848	614	329	117

Biblioteca Técnica Municipal

Exclusiva para gestores y funcionarios Municipales

MESES	Número de lectores	Volúmenes pedidos	CLASIFICACION DE LAS OBRAS POR MATERIAS										
			Obras Generales	Filosofía y Religión	Derecho y Ciencias Sociales	Filología y Lingüística	Ciencias Puras	Ciencias Aplicadas	Bellas Artes y Deportes	Literatura	Historia	Geografía	Revistas y periódicos
Enero	46	50	»	»	14	»	»	3	»	»	»	»	33
Febrero	10	37	»	»	11	»	»	»	4	»	»	»	22
Marzo	14	37	6	»	20	»	»	3	»	»	»	»	8
Abril	12	38	»	»	12	»	»	5	»	»	»	»	21
Mayo	12	39	»	»	14	»	»	2	»	»	»	»	23
Junio	9	31	3	»	17	»	»	»	»	»	»	»	11
Julio	9	38	»	»	26	»	»	»	»	»	»	»	12
Agosto	10	32	»	»	9	»	»	»	»	»	»	»	23
Septiembre	22	36	6	16	»	»	»	»	»	»	»	»	14
Octubre	10	38	»	»	29	»	»	»	»	»	»	»	9
Noviembre	18	45	»	»	30	»	4	»	»	»	»	»	11
Diciembre	10	22	5	»	6	»	»	»	»	»	»	»	11
TOTAL	182	443	20	16	188	»	4	13	4	»	»	»	198

Biblioteca del Instituto de Enseñanza Media*Exclusiva para profesores y alumnos*

MESES	Número de lectores	Volúmenes pedidos	CLASIFICACION DE LAS OBRAS POR MATERIAS										
			Obras Generales	Filosofía y Religión	Derecho y Ciencias Sociales	Filología y Lingüística	Ciencias Puras	Ciencias Aplicadas	Bellas Artes y Deportes	Literatura	Historia	Geografía	Revistas y periódicos
Enero	24	24	1	2	»	»	1	1	»	1	1	»	17
Febrero	8	18	2	»	5	»	2	»	»	7	2	»	»
Marzo	15	23	1	1	2	3	2	»	»	3	3	»	8
Abril	17	28	»	1	1	3	»	»	»	1	3	1	18
Mayo	24	29	19	»	»	4	»	1	1	4	»	»	»
Junio	14	23	»	1	»	4	2	»	1	6	1	»	8
Julio	18	31	»	2	1	2	3	»	1	8	2	»	12
Agosto	12	14	8	»	»	1	1	»	»	3	1	»	»
Septiembre	18	32	18	2	»	3	»	»	»	5	3	1	»
Octubre	14	30	6	2	3	2	»	3	»	9	5	»	»
Noviembre	26	43	»	2	1	3	»	»	»	13	4	2	18
Diciembre	26	43	»	2	1	3	»	»	»	13	4	2	18
TOTAL	216	388	55	15	14	28	11	5	3	73	29	6	99

Biblioteca de la Cámara de Comercio*Exclusiva para los electores de la Corporación*

MESES	Número de lectores	Volúmenes pedidos	CLASIFICACION DE LAS OBRAS POR MATERIAS			
			Obras Generales	Derecho y Ciencias Sociales	Geografía	Revistas y periódicos
Enero	56	63	8	43	»	12
Febrero	58	72	12	30	5	25
Marzo	62	70	10	43	»	17
Abril	65	73	»	38	5	30
Mayo	65	73	12	40	»	21
Junio	60	75	12	51	2	10
Julio	60	73	»	32	11	30
Agosto	59	77	14	33	7	23
Septiembre	57	62	»	30	12	20
Octubre	43	72	15	29	8	20
Noviembre	52	63	14	25	4	20
Diciembre	47	63	6	27	10	20
TOTAL	684	836	103	421	64	248

Biblioteca de la Sociedad "Salón de Recreo"*Exclusiva para los socios*

MESES	Número de lectores	Volúmenes pedidos	CLASIFICACION DE LAS OBRAS POR MATERIAS										
			Obras Generales	Filosofía y Religión	Derecho y Ciencias Sociales	Filología y Lingüística	Ciencias Puras	Ciencias Aplicadas	Bellas Artes y Deportes	Literatura	Historia	Geografía	Revistas y periódicos
Enero	2.412	2.645	512	21	63	11	27	19	123	1.015	287	46	521
Febrero	2.458	2.739	487	9	71	16	36	8	132	1.083	246	34	617
Marzo	3.218	3.335	538	43	82	31	179	76	188	1.123	196	67	812
Abril	3.637	3.991	692	58	146	113	234	58	152	1.291	221	84	942
Mayo	3.602	4.017	621	43	135	126	203	54	163	1.361	197	92	1.022
Junio	3.192	3.839	587	36	142	118	184	56	171	1.258	174	82	1.031
Julio	4.079	4.295	595	42	164	112	197	63	189	1.426	187	94	1.226
Agosto	3.821	3.924	483	37	153	108	176	51	172	1.312	162	81	1.189
Septiembre	4.544	4.676	521	45	167	116	194	72	189	1.493	171	96	1.612
Octubre	5.018	5.169	574	39	171	109	216	86	208	1.613	154	72	1.927
Noviembre	5.624	5.752	642	26	157	93	183	101	218	1.895	158	63	2.216
Diciembre	5.574	5.668	621	17	142	78	156	94	224	1.936	135	49	2.216
TOTAL	47.179	50.050	6.873	416	1.593	1.031	1.985	738	2.129	16.806	2.288	860	15.331

Biblioteca de la Sociedad "Círculo de la Unión"*Exclusiva para los socios*

MESES	Número de lectores	Volúmenes pedidos	CLASIFICACION DE LAS OBRAS POR MATERIAS										
			Obras Generales	Filosofía y Religión	Derecho y Ciencias Sociales	Filología y Lingüística	Ciencias Puras	Ciencias Aplicadas	Bellas Artes y Deportes	Literatura	Historia	Geografía	Revistas y periódicos
Enero	5.788	5.793	458	393	625	526	208	193	432	1.234	246	142	1.336
Febrero	6.120	6.120	460	456	630	540	211	203	512	1.313	251	102	1.442
Marzo	5.594	5.846	682	146	227	161	30	120	392	356	98	60	3.574
Abril	6.100	6.250	702	150	230	170	650	119	405	611	84	60	3.654
Mayo	5.886	5.935	682	150	220	158	72	116	354	543	210	70	3.360
Junio	6.450	6.900	520	110	300	200	56	90	307	1.527	190	100	3.500
Julio	6.500	6.930	530	98	280	300	30	70	250	1.704	170	92	3.406
Agosto	6.200	6.600	450	90	310	290	30	64	240	1.510	154	62	3.400
Septiembre	6.500	6.809	525	110	224	295	42	75	266	1.563	162	65	3.482
Octubre	6.526	6.888	420	134	221	187	69	75	295	1.568	173	147	3.599
Noviembre	6.550	6.900	502	95	230	230	140	80	190	2.010	203	70	3.150
Diciembre	6.550	6.900	502	95	230	230	140	80	190	2.010	203	70	3.150
TOTAL	71.764	77.871	6.443	2.027	3.727	3.287	1.093	1.285	3.833	15.949	2.144	1.040	37.053

Biblioteca de la Sociedad "Salón de Recreo"

Exclusiva para los socios

H. - Museos

Museo Arqueológico Provincial

Estadística del año 1945

Objetos catalogados de los ya existentes	971
Visitantes nacionales del Museo	2.643
Id. extranjeros	18
Visitas escolares	15
Id. colectivas	15
Id. explicadas en la Catedral	4
Id. id. en Huelgas	3
Id. id. en la Cartuja	1
Id. id. en San Nicolás	1
Copias por modelado de objetos del Museo	6
Id. por dibujo	7
Id. fotográficas	4

CONFERENCIAS. — De acuerdo con la Inspección General de los Museos Arqueológicos del Estado, el Museo de Burgos ha organizado en el año 1945, un tercer ciclo o curso de ocho Conferencias sobre la Arqueología burgalesa encuadrada en la Arqueología general, con el fin de dar a conocer a todos los tesoros arqueológicos de nuestra provincia.

Museo de la Catedral

Visitantes nacionales en 1945	1.937
Id. extranjeros	63

PREMIOS Y SUBVENCIONES
concedidos por el Ayuntamiento, durante el año 1945, para atenciones
de Enseñanzas Especiales, Escuelas y Talleres profesionales
e Instituciones culturales y de Ciudadanía

C O N C E P T O S	<i>Pesetas</i>
Subvención a la Academia de Dibujo	412,50
Para premiar a los dos alumnos y a las dos alumnas más aventajados de dicha Academia	200,00
Para contribuir a los gastos de la Escuela profesional de Artesanos.	10 000,00
Para otras atenciones de Formación Profesional y, en su caso, para la Escuela de Aprendizaje de la Industria Textil, según acuerdos municipales	25.000,00
Para contribuir a los gastos del Instituto de Estudios de Administración Local	3.000,00
Para Bolsas de estudios, para los funcionarios que hayan de realizarlos en el mencionado Instituto.	3.000,00
Subvención al Orfeón Burgalés	3.000,00
Para ayuda del sostenimiento de la Escuela de Música	2 000,00
Subvención a «Radio-Castilla-Burgos»	3.000,00
Subvención al Frente de Juventudes	2.000,00
Subvención al Sindicato Español Universitario.	1.000,00
Subvención a las Escuelas del Hogar y Formación de la Sección Femenina de F. E. T. y de las J. O. N. S..	500,00
Para costear dos becas para estudios en el Seminario de esta Ciudad	2.000,00
Subvención a la Gimnástica Deportiva Burgalesa	3 000,00
Para la celebración de la «Fiesta del Libro Español» y sostenimiento de la Biblioteca Popular	7.500,00
Para gratificar al personal de dicha Biblioteca	1.470,00
Para los gastos que origine la Biblioteca Técnica Municipal	5.000,00
Para la obligatoria Fiesta del Arbol	500,00
T O T A L	82.582,00

PREMIOS Y SUBVENCIONES

concedidos por el Ayuntamiento, durante el año 1945, para atenciones de Enseñanzas Especiales, Escuelas y Talleres profesionales e instituciones culturales y de Ciudadanía

CONCEPTOS

179	Subvención a la Academia de Dibujo	412,50
180	Para premiar a los dos alumnos y a las dos alumnas más aventajados de dicha Academia	200,00
181	Para contribuir a los gastos de la Escuela profesional de Artesanos	10.000,00
182	Para otras atenciones de Formación Profesional y, en su caso, para las Escuelas de Aprendizaje de la Industria Textil, según acuerdos municipales	125.000,00
183	Para contribuir a los gastos del Instituto de Estudios de Administración Local	2.000,00
184	Para Bolsas de estudios, para los funcionarios que hayan de realizar en el mencionado Instituto	2.000,00
185	Subvención al Orfeón Burgalés	3.000,00
186	Para ayuda del sostenimiento de la Escuela de Música	2.000,00
187	Subvención a Radio-Castilla-Burgos	3.000,00
188	Subvención al Frente de Juventudes	2.000,00
189	Subvención al Sindicato Español Universitario	1.000,00
190	Subvención a las Escuelas del Hogar y Formación de la Sección Femenina de F. E. T. y de las J. O. N. S.	500,00
191	Para costear dos becas para estudios en el Seminario de esta Ciudad	2.000,00
192	Subvención a la Gimnástica Deportiva Burgalesa	3.000,00
193	Para la celebración de la «Fiesta del Libro Español» y sostenimiento de la Biblioteca Popular	7.500,00
194	Para gratificar al personal de dicha Biblioteca	1.470,00
195	Para los gastos que origina la Biblioteca Técnica Municipal	5.000,00
196	Para la obligatoria Fiesta del Arbol	500,00
TOTAL		82.582,00

Beneficencia y Sanidad

Capítulo Décimo

Beneficencia y Sanidad

M E S E S	Existencia		Movimiento		Municipal		Municipal		Municipal
	Var.	Med.	Var.	Med.	Var.	Med.	Var.	Med.	
enero									Vacunas
febrero									Otorinolaringología
marzo									Odontología
abril									Oftalmología
mayo									Maternología
junio									Puericultura
julio									Dispensario de Higiene Infantil
agosto									Balneario de Higiene Infantil
septiembre									Balneario de Higiene Infantil
octubre									Balneario de Higiene Infantil
noviembre									Balneario de Higiene Infantil
diciembre									Balneario de Higiene Infantil

ABORTACIÓN MUNICIPAL PARA SALUBRIDAD E HIGIENE EN 1945

SUMARIO

BENEFICENCIA MUNICIPAL

- Hospital de San Juan.—Movimiento registrado durante el año 1945.
- Asistencia Pública Domiciliaria.—Estadística correspondiente al año 1945.—Asistencias clasificadas por distritos.—Clasificación por grupos de edades de los enfermos asistidos.—Servicios auxiliares.—Asistencia a partos y ginecología
- Farmacia Municipal.—Recetas despachadas y facilitadas gratuitamente durante el año 1945.
- Casa Refugio de San Juan.—Movimiento registrado durante el año 1945.
- Casa de Socorro.—Total de asistidos durante el año 1945.
- Aportación municipal para Beneficencia en 1945.

ESTABLECIMIENTOS PROVINCIALES DE BENEFICENCIA

- Hospital Provincial.—Movimiento registrado durante el año 1945.
- Casa de Caridad.—Movimiento registrado durante el año 1945.
- Casa de Maternidad.—Movimiento registrado durante el año 1945.—Clasificación por estado civil.—Clasificación por edad.—Partos.
- Casa de Expósitos.—Movimiento registrado durante el año 1945.

ESTABLECIMIENTOS PARTICULARES DE BENEFICENCIA

- Asilo de Ancianos Desamparados.—Movimiento registrado durante el año 1945.
- Asilo de Nuestra Señora de las Mercedes.—Movimiento registrado durante el año 1945.
- Hospital Quirúrgico de Barrantes.—Movimiento registrado durante el año 1945.

CRUZ ROJA ESPAÑOLA

- Servicios del Dispensario-Clinica de Burgos durante el año 1945.

AUXILIO SOCIAL

- Movimiento registrado en los cuatro comedores de la Capital durante el año 1945.

SANATORIO ANTITUBERCULOSO DE FUENTES BLANCAS

- Movimiento registrado durante el año 1945.

LABORATORIO QUÍMICO BACTERIOLÓGICO MUNICIPAL

- Trabajos y servicios practicados durante el año 1945.

INSTITUTO PROVINCIAL DE SANIDAD

- Trabajos de laboratorio efectuados en el año 1945.
- Servicio antirrábico.
- Servicio de ambulancia.

DISPENSARIO CENTRAL ANTITUBERCULOSO

- Servicios prestados durante el año 1945.

DISPENSARIO ANTIVENÉREO

- Enfermos asistidos.
- Otras enfermedades diagnosticadas.
- Inyecciones.
- Otros servicios.
- Laboratorio.
- Balance de medicamentos en el año 1945.

DISPENSARIO DE HIGIENE INFANTIL

- Puericultura
- Maternología.
- Oftalmología.
- Odontología.
- Otorrinolaringología.
- Vacunas.

APORTACIÓN MUNICIPAL PARA SALUBRIDAD E HIGIENE EN 1945.

Beneficencia Municipal

HOSPITAL DE SAN JUAN

Movimiento registrado durante el año 1945

SALAS DE MEDICINA

MESES	Existencia en 1.º de cada mes		ENTRADOS		TOTAL		SALIDAS				Quedan en tratamiento en fin de cada mes	
	Var.	Hem.	Var.	Hem.	Var.	Hem.	Por curación		Por muerte		Var.	Hem.
							Var.	Hem.	Var.	Hem.		
Enero	3	3	1	5	4	8	»	»	»	1	4	7
Febrero	4	7	1	2	5	9	1	1	1	4	3	4
Marzo	3	4	3	1	6	5	1	1	»	»	5	4
Abril	5	4	2	1	7	5	1	1	1	»	5	4
Mayo	5	4	1	2	6	6	1	1	»	1	5	4
Junio	5	4	»	5	5	9	1	2	»	»	4	7
Julio	4	7	2	1	6	8	1	2	»	»	5	6
Agosto	5	6	1	1	6	7	2	2	1	»	3	5
Septiembre	3	5	1	1	4	6	»	1	»	»	4	5
Octubre	4	5	»	1	4	6	1	2	1	»	2	4
Noviembre	2	4	1	4	3	8	2	2	»	»	1	6
Diciembre	1	6	»	3	1	9	»	1	»	»	1	8

SALAS DE CIRUGIA

MESES	Existencia en 1.º de cada mes		ENTRADOS		TOTAL		SALIDAS				Quedan en tratamiento en fin de cada mes	
	Var.	Hem.	Var.	Hem.	Var.	Hem.	Por curación		Por muerte		Var.	Hem.
							Var.	Hem.	Var.	Hem.		
Enero	»	2	»	»	»	2	»	»	»	»	»	2
Febrero	»	2	»	»	»	2	»	»	»	»	»	2
Marzo	»	2	»	1	»	3	»	1	»	»	»	2
Abril	»	2	»	»	»	2	»	»	»	»	»	2
Mayo	»	2	»	»	»	2	»	»	»	»	»	2
Junio	»	2	»	1	»	3	»	»	»	»	»	3
Julio	»	3	2	»	2	3	»	»	»	»	2	3
Agosto	2	3	»	»	2	3	»	1	»	»	2	2
Septiembre	2	2	»	»	2	2	1	»	»	»	1	2
Octubre	1	2	»	»	1	2	»	»	»	»	1	2
Noviembre	1	2	2	1	3	3	2	»	»	»	1	3
Diciembre	1	3	2	»	3	3	»	»	»	»	3	3

Asistencia Pública Domiciliaria

Estadística correspondiente al año 1945.-Asistencias clasificadas por Distritos

MESES	D I S T R I T O S								TOTAL
	1.º	2.º	3.º	4.º	5.º	6.º	7.º	8.º	
	Casos	Casos	Casos	Casos	Casos	Casos	Casos	Casos	
Enero	75	56	35	58	19	»	50	78	371
Febrero	48	119	50	52	23	27	66	62	447
Marzo	45	109	36	58	28	25	39	63	403
Abril	43	90	39	40	14	20	44	69	359
Mayo	43	73	37	41	17	1	34	68	314
Junio	44	75	34	41	17	20	27	53	311
Julio	45	49	31	42	19	17	23	39	265
Agosto	41	45	30	39	16	27	22	34	254
Septiembre	41	43	38	41	13	22	31	33	262
Octubre	45	45	44	30	18	21	30	31	264
Noviembre	49	31	55	36	15	16	30	28	260
Diciembre	45	46	28	54	17	»	26	»	216
TOTALES.	564	781	457	532	216	196	422	558	3.726

Clasificación por grupos de edades de los enfermos asistidos

MESES	Menos de un año	De 1 a 2 años	De 2 a 5 años	De 5 a 15 años	De 15 a 25 años	De 25 a 45 años	De 45 a 65 años	De 65 y más años	No consta	TOTALES
	Casos	Casos	Casos	Casos	Casos	Casos	Casos	Casos	Casos	Casos
Enero	17	37	47	53	56	52	72	37	»	371
Febrero	13	45	63	68	70	76	73	39	»	447
Marzo	8	31	56	78	47	80	59	44	»	403
Abril	11	29	54	80	43	59	52	23	8	359
Mayo	6	38	72	42	42	32	47	35	»	314
Junio	12	37	58	47	35	40	49	30	3	311
Julio	13	45	56	43	26	36	34	12	»	265
Agosto	1	40	42	35	28	40	39	29	»	254
Septiembre	13	42	50	31	21	48	35	22	»	262
Octubre	6	34	48	25	33	37	46	33	2	264
Noviembre	2	34	55	34	24	26	44	41	»	260
Diciembre	2	17	33	37	21	32	33	41	»	216
TOTALES.	104	429	634	573	446	558	583	386	13	3.726

Servicios auxiliares

MESES	Curaciones	Inyecciones	Ventosas	VACUNACIONES		
				Antivariólica	Antitíficas	Otras
Enero	257	1 355	79	»	8	37
Febrero	210	1 329	55	»	1	31
Marzo	230	1 938	53	1	»	30
Abril	221	1 760	81	»	»	32
Mayo	261	1 379	72	22	14	54
Junio	247	953	46	18	9	31
Julio	253	1 051	32	»	4	45
Agosto	296	1 153	49	»	19	47
Septiembre	284	1 188	34	»	»	40
Octubre	249	940	35	4	»	47
Noviembre	542	748	75	22	»	»
Diciembre	173	1 093	95	»	»	59
TOTAL	3.223	14.887	706	67	55	453

Asistencia a Partos y Ginecología

MESES	Partos normales	Partos distócicos	Abortos	Otras intervenciones	Consultas
Enero	23	5	8	26	82
Febrero	25	4	10	31	95
Marzo	20	3	11	29	83
Abril	23	1	7	30	86
Mayo	24	»	2	20	47
Junio	19	3	3	16	79
Julio	5	»	3	28	67
Agosto	8	»	3	34	93
Septiembre	7	1	6	35	79
Octubre	»	1	5	21	77
Noviembre	»	1	5	22	83
Diciembre	6	2	5	25	91
TOTAL	160	21	68	317	962

Farmacia Municipal

Recetas despachadas y facilitadas gratuitamente, durante el año 1945

DESTINO	Enero	Febrero	Marzo	Abril	Mayo	Junio	Julio	Agosto	Septbre	Octubre	Novbre	Dicbre	TOTAL
	Asistencia P. Domiciliaria .	491	214	419	419	279	247	274	224	322	272	501	318
Hptal. S. Juan y C Refugio	50	58	85	56	48	62	56	68	67	77	77	54	758
Asilo Ancianos Desprdos .	26	45	43	35	22	25	29	32	31	38	43	30	399
Casa de Socorro	9	3	8	4	4	6	11	9	6	10	4	3	77.
Parque de Bomberos	1	3	»	»	»	»	»	»	»	»	»	»	4
Escuela de Reforma	»	»	3	6	3	»	»	»	»	»	»	6	18
Varias	»	»	»	»	»	»	»	»	24	16	16	14	70
TOTALES	577	323	558	520	356	340	370	333	450	413	641	425	5.306

Casa Refugio de San Juan

Movimiento registrado durante el año 1945

MESES	Número de acogidos en 1.º de cada mes		ENTRADAS		TOTAL		B A J A S				Existencia en fin de cada mes	
	V.	H.	V.	H.	V.	H.	Por defunción		Por otras causas		V.	H.
							V.	H.	V.	H.		
Enero	29	35	»	»	29	35	»	»	»	»	29	35
Febrero	29	35	»	»	29	35	»	»	»	»	29	35
Marzo	29	35	»	»	29	35	1	»	»	»	28	35
Abril	28	35	»	1	28	36	»	»	»	»	28	36
Mayo	28	36	»	1	28	37	»	»	»	»	28	37
Junio	28	37	1	»	29	37	»	»	»	»	29	37
Julio	29	37	»	»	29	37	»	»	»	»	29	37
Agosto	29	37	»	4	29	41	1	»	»	1	28	40
Septiembre	28	40	»	»	28	40	»	»	»	»	28	40
Octubre	28	40	»	»	28	40	»	»	»	»	28	40
Noviembre	28	40	»	»	28	40	»	»	»	»	28	40
Diciembre	28	40	»	»	28	40	»	3	3	»	25	37

Casa de Socorro

Total de asistidos durante el año 1945

CLASE DE ASISTENCIAS	Enero	Febrero	Marzo	Abril	Mayo	Junio	Julio	Agosto	Septbre	Octubre	Novbre	Dicbre	TOTALES	
Cabeza	Cráneo	17	34	33	42	55	66	59	77	54	59	55	50	601
	Cara	33	45	70	59	73	70	93	76	81	67	60	43	770
Torax	Anterior	2	2	3	4	4	3	5	7	5	1	7	7	50
	Posterior	3	1	1	1	4	8	4	5	3	2	4	4	40
Abdomen	3	1	2	2	1	2	2	8	»	»	8	»	29	
Miembros superiores	Hombro.	3	2	2	6	3	11	4	15	11	5	5	1	68
	Brazo	4	9	4	11	7	8	12	15	13	7	3	7	100
	Antebrazo	22	7	13	18	27	23	58	36	43	16	15	13	291
	Mano	80	81	79	99	109	113	127	132	117	115	89	100	1.241
Miembros inferiores	Cadera	10	6	5	2	3	1	11	4	6	5	4	8	65
	Muslo	5	1	3	5	8	14	16	13	10	11	16	3	105
	Pierna	22	31	28	29	46	45	51	67	57	38	30	33	477
	Pie	2	21	16	35	37	53	71	56	45	25	20	14	395
	206	241	259	313	377	417	513	511	445	351	316	283	4.232	
Alcoholismo.	2	2	7	10	5	9	10	5	4	2	6	4	66	
Conmociones	»	5	»	5	5	6	8	7	6	5	8	4	59	
Intoxicaciones	Alimenticias	»	»	1	1	»	»	»	»	»	»	»	2	
	Químicas	»	1	1	2	5	»	3	2	»	5	»	19	
	Gas	3	»	»	»	»	»	»	»	»	»	»	3	
Accidentes varios	16	13	15	23	13	17	21	12	10	24	20	7	191	
TOTALES	227	262	283	354	405	449	555	537	465	387	350	298	4.572	

Aportación Municipal para Beneficencia en 1945

Total de salidos durante el año 1945

C O N C E P T O S		Pesetas
Auxilios médico-farmacéuticos		161.624,97
Para sostenimiento del Instituto Provincial de Sanidad		119.970,44
Para el Patronato Nacional Antituberculoso		29.992,61
Casa de Socorro		18.000,00
Hospital de San Juan y Casa Refugio		98.000,00
Para otras atenciones y servicios benéficos y pago a la Diputación Provincial de las estancias y asistencias de enfermos en sus establecimientos		140.000,00
S U B V E N C I O N E S		
A la Institución de las Siervas de Jesús		1.500,00
Al Asilo de Nuestra Señora de las Mercedes		1.500,00
Al Asilo de Hermanitas de Ancianos Desamparados		1.250,00
A la Junta Provincial de Protección de Menores (para la Cocina Dietética)		1.750,00
A la Junta Provincial de Represión de la Mendicidad		1.500,00
A la Cruz Roja		250,00
A la misma Institución por sus servicios de ambulancia		15.000,00
A la Institución de Religiosas Adoratrices		500,00
A las Religiosas Franciscanas Misioneras para sostenimiento de la Guardería Infantil		1.000,00
Al Patronato de Protección a la Mujer		500,00
Al Patronato de Redención de Penas por el Trabajo		1.000,00
A la Junta Provincial de libertad vigilada, para socorro a liberados y otras atenciones		1.200,00
Para socorro y conducción de pobres transeuntes		8.178,00
T O T A L		602.716,52

Establecimientos Provinciales de Beneficencia

HOSPITAL PROVINCIAL

Movimiento registrado durante el año 1945

SALAS DE MEDICINA

MESES	Existencia en I.º de cada mes		ENTRADOS		TOTAL		SALIDAS				Quedan en tratamiento en fin de cada mes	
	Var.	Hem.	Var.	Hem.	Var.	Hem.	Por curación		Por muerte		Var.	Hem.
							Var.	Hem.	Var.	Hem.		
Enero	34	39	25	27	59	66	15	15	4	5	40	46
Febrero	40	46	17	25	57	71	18	20	4	3	35	48
Marzo	35	48	22	27	57	75	8	21	5	2	44	52
Abril	44	52	24	30	68	82	20	30	3	2	45	50
Mayo	45	50	18	28	63	78	20	27	5	4	38	47
Junio	38	47	21	23	59	70	11	22	5	5	43	43
Julio	43	43	27	24	70	67	15	15	6	3	49	49
Agosto	49	49	22	27	71	76	21	19	3	3	47	54
Septiembre	47	54	16	25	63	79	12	24	3	1	48	54
Octubre	48	54	18	19	66	73	14	7	2	4	50	62
Noviembre	50	62	29	18	79	80	19	21	4	3	56	56
Diciembre	56	56	32	19	88	75	18	13	7	6	63	56

SALAS DE CIRUGIA

MESES	Existencia en I.º de cada mes		ENTRADOS		TOTAL		SALIDAS				Quedan en tratamiento en fin de cada mes	
	Var.	Hem.	Var.	Hem.	Var.	Hem.	Por curación		Por muerte		Var.	Hem.
							Var.	Hem.	Var.	Hem.		
Enero	61	35	22	15	83	50	19	10	3	3	61	37
Febrero	61	37	38	14	99	51	27	13	1	3	71	35
Marzo	71	35	26	15	97	50	28	15	4	1	65	34
Abril	65	34	34	16	99	50	28	12	2	7	69	37
Mayo	69	37	26	18	95	55	26	17	3	»	66	38
Junio	66	38	24	20	90	58	21	25	3	»	66	33
Julio	66	33	32	25	98	58	26	16	»	3	72	39
Agosto	72	39	39	17	111	56	32	19	5	1	74	36
Septiembre	74	36	30	18	104	54	29	12	3	»	72	42
Octubre	72	42	35	17	107	59	33	20	2	»	72	39
Noviembre	72	39	41	10	113	49	38	25	3	2	72	22
Diciembre	72	22	22	14	94	36	37	15	2	1	55	20

CASA DE CARIDAD

Movimiento registrado durante el año 1945

Ancianos y adultos

MESES	Número de acogidos en 1.º de cada mes		Entradas		TOTAL		BAJAS				Existencia en fin de cada mes	
	Var.	Hem.	Var.	Hem.	Var.	Hem.	Por defunción		Por otras causas		Var.	Hem.
							Var.	Hem.	Var.	Hem.		
Enero	173	165	2	4	175	169	6	4	»	2	169	163
Febrero	169	163	»	3	169	166	»	2	»	»	169	164
Marzo	169	164	3	4	172	168	3	4	4	2	165	162
Abril	165	162	6	1	171	163	2	2	3	1	166	160
Mayo	166	160	5	1	171	161	1	»	4	1	166	160
Junio	166	160	3	2	169	162	1	1	1	3	167	158
Julio	167	158	3	4	170	162	1	»	4	1	165	161
Agosto	165	161	3	4	168	165	2	»	»	»	166	165
Septiembre	166	165	3	2	169	167	»	1	2	2	167	164
Octubre	167	164	4	3	171	167	1	1	2	2	168	164
Noviembre	168	164	5	3	173	167	1	»	3	3	169	164
Diciembre	169	164	1	1	170	165	2	»	1	6	167	159

Niños

MESES	Número de acogidos en 1.º de cada mes		Entradas		TOTAL		BAJAS				Existencia en fin de cada mes	
	Var.	Hem.	Var.	Hem.	Var.	Hem.	Por defunción		Por otras causas		Var.	Hem.
							Var.	Hem.	Var.	Hem.		
Enero	199	165	2	»	201	165	»	1	3	1	198	163
Febrero	198	163	2	»	200	163	»	»	4	3	196	160
Marzo	196	160	1	1	197	161	»	»	»	»	197	161
Abril	197	161	1	»	198	161	»	»	»	»	198	161
Mayo	198	161	1	2	199	163	»	»	»	1	199	162
Junio	199	162	2	3	201	165	»	»	»	3	201	162
Julio	201	162	1	»	202	162	»	»	6	1	196	161
Agosto	196	161	»	»	196	161	»	»	1	1	195	160
Septiembre	195	160	1	1	196	161	»	»	3	3	193	158
Octubre	193	158	3	»	196	158	»	»	1	1	195	157
Noviembre	195	157	2	2	197	159	»	»	2	1	195	158
Diciembre	195	158	»	»	195	158	»	»	4	3	191	155

CASA DE MATERNIDAD

Movimiento registrado durante el año 1945. — (Clasificación por estado civil)

MESES	EXISTENCIA EN 1° DE CADA MES			INGRESADAS			TOTAL			SALIDAS			MUERTAS A CONSECUENCIA DEL PARTO			QUEDAN EN FIN DE CADA MES		
	Solteras	Casadas	Viudas	Solteras	Casadas	Viudas	Solteras	Casadas	Viudas	Solteras	Casadas	Viudas	Solteras	Casadas	Viudas	Solteras	Casadas	Viudas
Enero	23	7	1	6	12	»	29	19	1	12	9	»	»	»	17	10	1	»
Febrero	17	10	1	6	14	»	23	24	1	10	15	»	»	1	13	8	1	»
Marzo	13	8	1	6	20	»	19	28	1	7	16	1	»	»	12	12	»	»
Abril	12	12	»	5	13	»	17	25	»	9	18	»	»	»	8	7	»	»
Mayo	8	7	»	4	9	»	12	16	»	5	9	»	»	»	7	7	»	»
Junio	7	7	»	7	17	»	14	24	»	4	14	»	»	»	10	10	»	»
Julio	10	10	»	9	9	»	19	19	»	7	15	»	»	»	12	4	»	»
Agosto	12	4	»	1	7	1	13	11	1	4	6	»	»	»	9	5	1	»
Septiembre	15	5	1	4	7	1	13	12	2	4	7	1	»	»	9	5	1	»
Octubre	9	5	1	8	3	2	17	8	3	4	4	2	»	»	13	4	1	»
Noviembre	13	4	1	7	9	»	20	13	1	3	7	»	»	»	17	6	1	»
Diciembre	17	6	1	5	5	»	22	11	1	10	9	»	»	1	12	1	1	»

Clasificación por edad

M B S B S	EXISTENCIA EN 1.º DE CADA MES		INGRESADAS		TOTAL		SALIDAS		MUERTOS A CONSECUENCIA DEL PARTO		QUEDAN EN FIN DE CADA MES	
	Menores de 20 años	De 20 a 30 años	De 30 a 40 años	De 40 a 50 años	Menores de 20 años	De 20 a 30 años	De 30 a 40 años	De 40 a 50 años	Menores de 20 años	De 20 a 30 años	De 30 a 40 años	De 40 a 50 años
	años	años	años	años	años	años	años	años	años	años	años	años
Enero	4	12	15	»	2	6	21	10	7	»	»	3
Febrero	3	11	14	»	»	3	23	11	10	»	1	1
Marzo	1	9	12	»	»	1	21	9	9	»	»	»
Abril	»	12	12	»	1	1	20	13	12	»	»	»
Mayo	»	7	8	»	2	2	11	8	4	»	»	»
Junio	2	3	8	»	»	1	19	10	3	»	»	2
Julio	»	9	10	»	1	1	15	12	7	»	»	1
Agosto	1	7	8	»	»	1	11	7	2	»	»	1
Septiembre	1	4	9	»	»	1	11	7	2	»	»	1
Octubre	1	4	9	»	1	2	12	4	4	»	»	1
Noviembre	1	8	9	»	1	2	15	3	6	»	»	1
Diciembre	1	12	10	»	2	3	14	10	8	»	»	3

Partos

M B S B S	Número de partos			Nacidos vivos		Nacidos muertos		Total de nacidos	
	Sencillos	Múltiples	Varones	Hembras	Varones	Hembras	Varones	Hembras	
Enero	18	»	6	10	1	1	7	11	
Febrero	24	»	9	9	3	3	12	12	
Marzo	21	»	8	11	»	2	8	13	
Abril	21	»	7	8	5	1	12	9	
Mayo	13	»	6	6	1	»	7	6	
Junio	14	»	9	5	»	»	9	5	
Julio	18	»	7	8	2	1	9	9	
Agosto	13	»	5	9	»	1	3	10	
Septiembre	12	»	7	5	1	1	8	4	
Octubre	17	»	2	3	»	»	5	5	
Noviembre	13	»	16	15	»	1	2	6	
Diciembre	12	»	6	3	3	»	9	3	
TOTALES	186	»	76	82	17	11	93	93	

CASA DE EXPOSITOS

Movimiento registrado durante el año 1945

MESES	Existencia en 1.º de cada mes		ENTRADOS		TOTAL		SALIDAS				Existencia en fin de cada mes	
	Var.	Hem.	Var.	Hem.	Var.	Hem.	Por defunción		Por otras causas		Var.	Hem.
							Var.	Hem.	Var.	Hem.		
Enero	113	155	9	13	122	168	4	4	»	4	118	160
Febrero	118	160	11	14	129	174	2	1	9	5	118	168
Marzo	118	168	10	12	128	180	5	7	5	6	118	167
Abril	118	167	13	9	131	176	4	8	7	8	120	160
Mayo	120	160	10	9	130	169	4	7	8	3	118	159
Junio	118	159	12	8	130	167	6	4	6	8	118	155
Julio	118	155	10	9	128	164	2	4	6	5	120	155
Agosto	120	155	3	9	123	164	4	4	2	6	117	154
Septiembre	117	154	9	4	126	158	2	2	5	1	119	155
Octubre	119	155	2	6	121	161	3	4	3	2	115	155
Noviembre	115	155	6	6	121	161	2	3	79	125	40	33
Diciembre	40	33	7	4	47	37	6	1	2	3	39	33

Clase de lactancia

MESES	CON NODRIZA				CON BIBERON				TOTAL	
	Internos		Externos		Internos		Externos		Var.	Hem.
	Var.	Hem.	Var.	Hem.	Var.	Hem.	Var.	Hem.		
Enero	28	31	90	129	»	»	»	»	118	160
Febrero	28	38	90	130	»	»	»	»	118	168
Marzo	27	33	91	134	»	»	»	»	118	167
Abril	29	29	91	131	»	»	»	»	120	160
Mayo	28	29	90	130	»	»	»	»	118	159
Junio	25	30	93	125	»	»	»	»	118	155
Julio	31	26	89	129	»	»	»	»	120	155
Agosto	28	25	89	129	»	»	»	»	117	154
Septiembre	30	24	89	131	»	»	»	»	119	155
Octubre	24	24	91	131	»	»	»	»	115	155
Noviembre	26	26	14	7	»	»	»	»	40	33
Diciembre	27	25	12	8	»	»	»	»	39	33

Establecimientos particulares de Beneficencia

ASILO DE ANCIANOS DESAMPARADOS

Movimiento registrado durante el año 1945

MESES	NUMERO DE ACOGIDOS EN 1.º DE CADA MES		ENTRADAS		TOTAL		B A J A S				EXISTENCIA EN FIN DE CADA MES	
	Var.	Hemb.	Var.	Hemb.	Var.	Hemb.	Por defunción		Por otras causas		Var.	Hemb.
							Var.	Hemb.	Var.	Hemb.		
Enero	74	94	»	»	74	94	1	2	»	»	73	92
Febrero	73	92	3	3	76	95	1	2	»	1	75	92
Marzo	75	92	1	1	76	93	1	1	1	1	74	91
Abril	74	91	1	2	75	93	1	1	»	»	74	92
Mayo	74	92	2	»	76	92	»	»	»	»	76	92
Junio	76	92	1	1	77	93	1	»	»	»	76	93
Julio	76	93	»	»	76	93	»	»	»	»	76	93
Agosto	76	93	»	2	76	95	»	»	»	»	76	95
Septiembre	76	95	»	2	76	97	»	3	»	»	76	94
Octubre	76	94	»	3	76	97	»	1	»	»	76	96
Noviembre	76	96	2	»	78	96	3	»	»	»	75	96
Diciembre	75	96	»	»	75	96	»	»	»	»	75	96

ASILO DE NUESTRA SEÑORA DE LAS MERCEDES

MESES	NUMERO DE ACOGIDOS EN 1.º DE CADA MES		ENTRADAS		TOTAL		B A J A S				EXISTENCIA EN FIN DE CADA MES	
	Niñas	Ancianas	Niñas	Ancianas	Niñas	Ancianas	Por defunción		Por otras causas		Niñas	Ancianas
							Niñas	Ancianas	Niñas	Ancianas		
Enero	49	1	»	»	49	1	»	»	»	»	49	1
Febrero	49	1	»	»	49	1	»	»	»	»	49	1
Marzo	49	1	»	»	49	1	»	»	1	»	48	1
Abril	48	1	»	»	48	1	»	»	»	»	48	1
Mayo	48	1	1	»	49	1	»	»	»	»	49	1
Junio	49	1	»	»	49	1	»	»	1	»	48	1
Julio	48	1	2	»	50	1	»	»	1	»	49	1
Agosto	49	1	1	»	50	1	»	»	»	»	50	1
Septiembre	50	1	»	»	50	1	»	»	»	»	50	1
Octubre	50	1	»	»	50	1	»	»	»	»	50	1
Noviembre	50	1	1	»	51	1	»	»	3	»	48	1
Diciembre	48	1	3	»	51	1	»	»	3	»	48	1

HOSPITAL QUIRÚRGICO DE BARRANTES

Movimiento registrado durante el año 1945

MESES	EXISTENCIA en 1.º de cada mes		ENTRADAS		TOTAL		S A L I D A S				Quedan en tratamiento en fin de cada mes	
	Varones	Hembras	Varones	Hembras	Varones	Hembras	POR CURACIÓN		Varones	Hembras	Varones	Hembras
							Varones	Hembras				
Enero	14	10	15	12	29	22	19	15	»	10	7	
Febrero	10	7	22	13	32	20	21	11	»	11	8	
Marzo	11	8	23	15	34	23	22	12	»	12	10	
Abril	12	10	16	11	28	21	19	13	»	9	8	
Mayo	9	8	24	16	33	24	18	12	»	15	12	
Junio	15	12	21	19	36	31	24	21	»	11	10	
Julio	11	10	21	20	32	30	20	18	»	11	12	
Agosto	11	12	20	19	31	31	24	22	»	7	8	
Septiembre	7	8	12	10	19	18	14	11	»	5	7	
Octubre	5	7	32	23	37	30	24	20	»	12	10	
Noviembre	12	10	25	16	37	26	23	16	»	13	9	
Diciembre	13	9	19	16	32	25	20	17	»	11	8	

Cruz Roja Española

Servicios del Dispensario-Clinica de Burgos durante el año 1945

MESES	Enfermos en tratamiento	NUEVOS			TOTAL	Altas	Quedan	Vacunaciones	Inyecciones	Curas	Intervenciones	Análisis Clínicos	TOTAL DE SERVICIOS
		Var.	Hem.	Niños									
Enero	67	116	139	62	384	321	63	35	167	70	55	35	746
Febrero	63	191	194	76	524	411	113	39	266	167	102	39	1.137
Marzo	113	221	234	71	639	556	83	26	306	167	75	31	1.244
Abril	83	208	236	55	582	513	69	19	328	177	91	36	1.233
Mayo	69	189	183	41	482	430	52	26	279	128	84	38	1.037
Junio	52	170	215	46	483	483	»	35	268	116	89	35	1.026
Julio	»	27	28	5	60	60	»	»	64	39	23	9	195
Agosto	»	16	15	4	35	35	»	»	53	29	15	7	139
Septiembre	»	26	36	9	71	71	»	»	77	46	37	9	240
Octubre	»	110	126	30	266	220	46	18	192	111	58	18	663
Noviembre	46	134	158	34	372	315	57	»	250	129	85	24	860
Diciembre	57	145	184	31	417	363	54	22	277	131	82	31	960
TOTALES					4.315			220	2.527	1.310	796	312	9.480

Clasificación por especialidades

ESPECIALIDADES	Enero	Febrero	Marzo	Abril	Mayo	Junio	Julio	Agosto	Septiembre	Octubre	Noviembre	Diciembre	TOTAL DE SERVICIOS
Medicina general	50	77	90	114	72	53	10	12	21	40	51	38	628
Pulmón y corazón	36	55	60	43	46	41	»	»	»	51	40	38	410
Aparato digestivo	36	50	38	50	53	46	»	»	»	34	48	55	410
Neurología y Psiquiatría	26	40	53	41	50	35	»	»	»	27	36	42	350
Enfermedades de los niños	114	158	163	120	101	103	»	»	»	92	63	81	995
Cirugía general	89	179	180	213	157	158	46	67	89	123	138	167	1.606
Oftalmología	76	114	129	96	84	80	39	8	22	56	68	72	844
Otorrinolaringología	47	76	71	76	65	63	7	»	»	30	44	57	536
Ginecología	65	113	144	155	108	128	48	23	57	65	119	120	1.145
Dormatología	45	64	62	65	45	55	»	»	»	37	50	50	473
Odontología	58	82	98	93	89	90	»	»	»	30	78	103	721
Rayos X	50	63	78	69	60	70	29	19	27	32	56	63	616
Análisis clínicos	35	39	31	36	38	35	9	7	9	18	24	31	312
Asistencias de urgencia	10	12	20	25	26	19	7	3	5	7	14	11	159
Electrología	9	15	27	37	43	50	»	»	10	21	31	32	275
TOTALES	746	1.137	1.244	1.233	1.037	1.026	195	139	240	663	860	960	9.480

Servicios prestados con los coches-ambulancias 1.088
 Recorrido en kilómetros 27.400

Auxilio Social

Movimiento registrado en los cuatro comedores de esta Capital durante el año 1945

M E S E S	ANCIANOS Y NIÑOS ASISTIDOS				TOTAL	COMIDAS Y CENAS Raciones	IMPORTE MENSUAL Pesetas
	C O M E D O R E S						
	San Lesmes	Vadillos	San Pablo	San Pedro			
Enero	395	185	211	75	866	26.846	36.359,90
Febrero	395	185	211	75	866	26.846	36.359,90
Marzo	395	185	211	75	866	26.846	36.359,90
Abril	395	185	211	75	866	26.846	36.359,90
Mayo	395	185	211	75	866	26.846	36.359,90
Junio	395	185	211	75	866	26.846	36.359,90
Julio	395	185	211	75	866	26.846	36.359,90
Agosto	395	185	211	75	866	26.846	36.359,90
Septiembre	395	185	211	75	866	26.846	36.359,90
Octubre	395	185	211	75	866	26.846	36.359,90
Noviembre	395	185	211	75	866	26.846	36.359,90
Diciembre	395	185	211	75	866	26.846	36.359,90
Total	4.740	2.220	2.532	900	10.392	322.152	436.318,80

Cantidades recaudadas

Ficha Azul	61.314'70 pesetas
Postulaciones	43.922'65 »
TOTAL RECAUDADO POR ESTOS CONCEPTOS	105.237'35 pesetas

Sanatorio Antituberculoso de Fuentes Blancas

Movimiento registrado durante el año 1945

M E S E S	Enfermos hospitalizados en 1.º de cada mes		INGRESADOS		TOTAL		B A J A S						Quedan en tratamiento en fin de cada mes	
	Varones	Hembras	Varones	Hembras	Varones	Hembras	Por defunción		Por curación		Por otras causas		Varones	Hembras
							Varones	Hembras	Varones	Hembras	Varones	Hembras		
Enero	51	38	1	»	52	38	»	»	»	2	»	50	38	
Febrero	50	38	»	1	50	39	»	»	»	»	»	48	39	
Marzo	48	39	1	»	49	39	2	»	»	»	»	45	37	
Abril	45	37	6	2	51	39	2	2	3	»	1	46	36	
Mayo	46	36	5	6	51	42	2	1	»	2	»	47	41	
Junio	47	41	7	12	54	53	2	1	1	»	»	51	49	
Julio	51	49	2	2	53	51	2	2	1	1	1	49	47	
Agosto	49	47	7	4	56	51	1	3	1	3	2	52	45	
Septiembre	52	45	4	9	56	54	2	7	1	»	»	53	47	
Octubre	53	47	1	3	54	50	1	1	1	1	4	48	45	
Noviembre	48	45	6	7	54	52	1	1	1	1	2	50	48	
Diciembre	50	48	5	3	55	51	1	»	»	»	2	54	48	

Laboratorio Químico Bacteriológico Municipal

Trabajos y servicios practicados durante el año 1945

Servicio de análisis		MESES
Ingresaron para su análisis las siguientes muestras clasificadas por naturaleza:		
Alimentos y bebidas.		2.193
Productos relacionados con la higiene		12
» patológicos		697
» industriales		7
S U M A N		2.909
Clasificados los análisis con arreglo a la procedencia de las muestras, se distribuyen de la siguiente manera:		
Servicio de Inspección		2.058
Solicitados por la Delegación Provincial de Abastecimientos y Transportes		»
Solicitados por la Fiscalía Provincial de Tasas		25
Solicitados por otras Autoridades		80
Solicitados por particulares		533
Solicitados por los facultativos de la Beneficencia Municipal		213
S U M A N.		2.909
Servicio de desinfección y desinsectación		
El número de operaciones de desinfección y desinsectación que se han practicado es el siguiente:		
En viviendas		38
En Departamentos oficiales		»
En habitaciones desalquiladas		66
Coches y autobuses desinsectados		1.095
Número de ropas desinfectadas.		1.578
Individuos desinsectados		65
Casas de huéspedes.		71
Vaquerías		231
Casas de dormir		14
Estación de Autobuses		»
Traslado de cadáveres		»
Servicio administrativo		
Registro de entrada de documentos		104
» » salida		4.853
» « muestras para análisis		2.909
Informes y certificados de análisis expedidos		3.029
Partes de desinfección y desinsectación tramitados		2.001

Instituto Provincial de Sanidad

Trabajos de laboratorio efectuados en este Instituto en el año 1945

MESES	SECCIONES DE			TOTAL
	Bacteriología	Química	Veterinaria	
Enero	198	29	62	289
Febrero	319	24	50	393
Marzo	350	33	36	419
Abril	322	29	53	404
Mayo	264	26	32	322
Junio	394	25	47	466
Julio	240	24	36	300
Agosto	308	33	30	371
Septiembre	244	28	44	316
Octubre	281	27	46	354
Noviembre	198	31	36	265
Diciembre	195	34	52	281
	3.313	343	524	4.180

Servicio antirrábico

Vacuna preparada	5.200 c. c.
Tratamientos remitidos a otras poblaciones	34
Tratamientos efectuados en este Centro	4

Servicio de ambulancia

Enfermos	100
Heridos	20
Dementes	10
Parturientas	35
TOTAL	165

Dispensario Central Antituberculoso

Servicios prestados durante el año 1945

Reconocimientos nuevos	1.147
Reconocimientos escolares	1.151
Investigaciones de fábricas	558
Radioscopias	5.311
Radiografías	120
Cutirreacciones	514
Neumotorax	1.455
Odontología	500
Laringología	500
TOTAL	11.256

Dispensario Antivenéreo

ENFERMEDADES	ENFERMOS ASISTIDOS POR PRIMERA VEZ			ENFERMOS ANTIGUOS TRATADOS EN EL AÑO			TOTAL DE ENFERMOS VISTOS EN EL DISPENSARIO		
	Adultos		Niños	Adultos		Niños	Adultos		Niños
	Varones	Hembras	N.	Varones	Hembras	N.	Varones	Hembras	N.
Sífilis adquirida	17	20	»	315	282	»	332	302	»
Sífilis congénita	»	1	1	»	»	1	»	1	2
Blenorragia	57	3	»	64	1	»	121	4	»
Chancro venéreo	36	3	»	26	1	»	62	4	»
Linfogranulomatosis	»	1	»	»	»	»	»	1	»

Otras enfermedades diagnosticadas

Sarna	17	Piodermitis	107
Tiñas	20	Paravenéreas	16
Phtiriasis	4	Varias	310

Inyecciones

Arsenicales	876	Vacuna estafilocócica	18
Bismúticos	1,101	Vacuna estreptobacilar.	127
Vacuna gonocócica	139	Otras	280

Otros servicios

Curas practicadas	1 914	Intervenciones quirúrgicas	14
Terapia física	249	Reconocimiento profiláctico	5 888

Laboratorio

	POSITIVAS			NEGATIVAS		
	Varones	Hembras	Niños	Varones	Hembras	Niños
Investigación { Gonococos	9	1	»	12	»	»
Treponemas	4	»	»	11	»	»
Orinas	»	3	»	3	14	»
Otras.	»	»	6	1	»	3
REACCIONES SEROLÓGICAS						
W. M. K.	45	36	2	146	101	1

Balance de medicamentos en el año 1945

	COMPUESTOS SALVARSÁNICOS		BISMÚTICOS
	NF.	NE	Ampollas
Remanente del año anterior.	»	18	3,653
Recibidos en el año 1945	540	»	»
TOTAL	540	18	3 653
Empleado en el año 1945	426	18	1,101
QUEDAN A FIN DE AÑO	114	»	2 552

Aportación municipal para salubridad e higiene en 1945

Dispensario de Higiene Infantil

C O N C E P T O S	PESETAS
Aguas potables y residuales	97.515,25
Limpieza de la vía pública	247.136,08
Cementerios	116.957,50
Laboratorio de análisis.	54.162,82
Desinfección	32.411,13
Epidemias	5.000,00
Higiene pecuaria	600,00
TOTAL.	553.782,78

SUMARIO

EN LA CAPITAL

Capítulo Undécimo

Religión

EN LOS BARRIOS

Barrio	1945	1946	1947	1948	1949	1950	1951	1952	1953	1954	1955
Villatoya - El Salvador	1	1	1	1	1	1	1	1	1	1	1
Cortés - San Martín	1	1	1	1	1	1	1	1	1	1	1
Villama - San Adrián	1	1	1	1	1	1	1	1	1	1	1
Villalba y San Juan - Sta. M. Magdalena	1	1	1	1	1	1	1	1	1	1	1
Villanueva - S. Pedro A.	1	1	1	1	1	1	1	1	1	1	1

(1) Coadyutor de Quintanadueñas

Aportación municipal para salubridad e higiene en 1945

SUMARIO

PARROQUIAS EXISTENTES EN EL TÉRMINO MUNICIPAL DE BURGOS

Parroquias y sus categorías.

Sacerdotes correspondientes a cada una.

COMUNIDADES RELIGIOSAS EXISTENTES EN BURGOS

a) De religiosos.

b) De religiosas.

ACCIÓN CATÓLICA

Actividades de Acción Católica de la Diócesis de Burgos en el año 1945.

Resultados de la colecta para el «Aguinaldo del Pobre».

CONFERENCIAS DE SAN VICENTE DE PAUL

Número de socios, familias visitadas e ingresos obtenidos por cada una de las Conferencias de caballeros existentes en Burgos, durante el año 1945.

Importe de los socorros distribuidos entre las familias visitadas por los socios activos de las Conferencias de caballeros de Burgos, durante el año 1945.

PESETAS

97.315,25

247.150,00

110.052,50

54.102,02

32.413,15

5.000,00

600,00

555.782,78

Parroquias

existentes en el término municipal de Burgos y Sacerdotes

correspondientes a cada una

	Arcipres- tazgo	Cate- goría	Párroco	Coadju- tores	Bene- ficiados	Capella- nes	Adscritos	Jubilados
EN LA CAPITAL								
San Cosme y San Damián.	Burgos	Término	1	3	»	11	4	2
San Esteban	Id.	Id.	1	1	»	3	»	»
San Gil	Id.	Id.	1	3	»	3	1	»
San Lesmes	Id.	Id.	1	2	»	4	»	»
San Lorenzo el Real	Id.	Id.	1	2	1	4	1	»
San Pedro de la Fuente	Id.	Id.	1	»	»	1	»	»
Santiago y Santa Agueda	Id.	Id.	1	2	»	4	1	»
San Julián, San Pedro y San Felices	Id.	Ascenso	1	»	»	7	»	»
San Antonio Abad, de Huelgas	Id.	Id.	1	»	»	4	»	»
EN LOS BARRIOS								
Villatoro.—El Salvador	Gamonal	Ascenso	1	»	»	»	»	»
Cortes.—San Martín	Id.	Entrada	1	»	»	»	»	»
Villimar.—San Adrián	Id.	Id.	1	»	»	»	»	»
Villayuda y Castañares.—S. Vicente, S. Quirico y Juliita	Id.	Id	1	»	»	»	»	»
Villalonquérjar.—Sta. M. ^a Magdalena	Tardajos	Rural	1	»	»	»	»	»
Villagonzalo Arenas.—S Pedro A.	Id.	Id.	Sirviente (1)	»	»	»	»	»

(1) Coadjutoría de Quintanadueñas.

Comunidades Religiosas existentes en Brgos

a) De Religiosos

ORDENES, CONGREGACIONES E INSTITUTOS	Número de religiosos
Padres Cartujos de Santa María de Miraflores	60
Orden de Padres Carmelitas	13
Compañía de Jesús: Padres Jesuítas.	7
Misioneros Hijos del Inmaculado Corazón de María	3
Colegio de Hermanos Maristas	35
Colegio La Salle	12
TOTAL	130

b) De Religiosas

ORDENES, CONGREGACIONES E INSTITUTOS	Número de religiosas
Calatravas	22
Agustinas Canónicas de Santa Dorotea	24
Santa Clara	28
Agustinas de la Madre de Dios.	19
Carmelitas	23
Cistercienses del Real Monasterio de las Huelgas	34
Cistercienses Bernardas	28
Trinitarias	26
Visitación de Santa María (Salesas)	40
Hijas de la Caridad de San Vicente de Paúl (Saldaña).	22
Colegio de Jesús-María	22
Concepcionistas de la Enseñanza	22
Hermanitas de Ancianos Desamparados	19
Adoratrices del Santísimo Sacramento y de la Caridad	22
Esclavas del Sagrado Corazón	56
Hijas de María Inmaculada para el Servicio Doméstico	30
Benedictinas de San José	30
Hospitalarias del Sagrado Corazón	13
Reparadoras del Sagrado Corazón	7
Franciscanas de María Inmaculada	25
Hijas de la Caridad—Hospital Militar.	18
» » —Escuelas del Círculo Católico de Obreros	8
» » —Establecimientos Provinciales de Beneficencia	24
» » —Hospital Provincial	14
» » —Hospital de Barrantes.	7
» » —Cruz Roja.	4
» » —Hospital de San Juan	15
» » —Asilo de Santa Juana.	4
» » —Asilo de San José	8
Terciarias de San Francisco (Casa de Venerables)	9
Salesianas del Sagrado Corazón (Seminarios)	11
Hijas del Calvario	12
Mercedarias de la Caridad (Prisión Central)	12
Hospitalarias de Jesús Nazareno (Hospital de Rey)	9
Concepcionistas de San Luis	21
Siervas de Jesús	28
TOTAL	716

Acción Católica

Actividades de Acción Católica de la Diócesis de Burgos en el año 1945

CONCEPTOS	Rama de hombres	Rama de mujeres	Juventud masculina	Juventud femenina	TOTAL
ORGANIZACION					
Centros en la Diócesis	24	23	32	75	154
» en la capital.	8	8	10	13	39
Número de afiliados	733	2.250	627	3.112	6.722
» de aspirantes	»	»	370	2.154	2.524
FORMACION					
Círculos y reuniones de estudio	280	430	576	697	1.983
Cursillos	3	9	6	8	26
Conferencias	6	8	16	18	48
Bibliotecas	4	2	4	6	16
Veladas de cultura y arte	6	8	10	6	30
Viajes de estudio	»	2	4	5	11
PIEDAD					
Misas de comunión	280	311	384	940	1.915
Retiros espirituales	26	38	46	54	164
Ejercicios espirituales abiertos	3	4	3	4	14
» » cerrados	2	4	2	5	13
Otros actos de piedad	94	329	168	290	881
APOSTOLADO Y PROPAGANDA					
Actos de propaganda	18	12	34	45	109
Catequesis para adultos	»	5	2	1	8
» para párvulos	»	6	10	12	28
SECRETARIADO DE CARIDAD					
Familias socorridas	»	»	»	»	865
Enfermos visitados	»	»	»	»	62
Prendas de ropas repartidas	»	»	»	»	908

Resultados de la colecta para el "Aguinaldo del pobre"

INGRESOS PROCEDENTES DE LA RECAUDACION EFECTUADA POR LAS CUATRO RAMAS:

	Pesetas
Parroquia de San Lesmes	7 865,00
» de San Julián, San Pedro y San Felices	1 602,00
» de San Pedro de la Fuente	465,00
» de San Cosme	4 023,20
» de San Gil	1.509,15
» de San Lorenzo	5 538,00
» de Santa Agueda	2 276,00
Recaudado por los Sres. Consiliario y Director del Secretariado Diocesano	2 761,35
TOTAL RECAUDADO	26.039,70

INVERSION DE LO RECAUDADO:

	Pesetas
A los pobres de la Parroquia de San Lesmes	1 495,00
» » » de San Lorenzo	1.764,00
» » » de San Gil	2 268,00
» » » de San Cosme	2.330,00
» » » de Santa Agueda	1.000,00
» » » de San Julián, San Pedro y San Felices	1 836,00
» » » de San Pedro de la Fuente	1.404,00
» » » de San Esteban	3 186,00
» » » de San Antonio de Huelgas	500,00
A enfermos de diversas parroquias	4 300,00
A familias necesitadas de las Prisiones	500,00
A la Guardería infantil de MM. Franciscanas	130,00
Calendarios para las familias socorridas	830,70
Gastos de propaganda	192,05
En caja para repartos sucesivos y sostenimiento de las Catequesis de mujeres pobres	4 303,95
TOTAL IGUAL A LO RECAUDADO.	26 039,70

CONFERENCIAS DE SAN VICENTE DE PAUL

Número de socios, familias visitadas e ingresos obtenidos por cada una de las Conferencias de caballeros, existentes en Burgos, durante el año 1945

CONFERENCIAS	Socios activos	Socios protectores	Familias visitadas	Colectas	Suscripciones	Donativos	TOTAL	Promedio de colecta anual por socio activo	Promedio de colecta anual por socio protector
San Esteban	22	76	28	4.611,50	1.956,00	5.533,45	12.100,95	209,60	25,73
San Gil	19	40	24	2.153,00	2.478,00	1.953,05	6.584,05	113,31	61,95
San Lorenzo	14	20	12	1.645,90	1.248,00	2.638,05	5.531,95	118,82	62,40
Santiago y Santa Agueda	15	24	14	4.672,00	2.268,00	2.772,00	9.712,00	311,46	94,50
San Lesmes	14	78	13	1.614,00	3.032,00	1.535,80	6.181,80	116,14	38,87
San Cosme y San Damián	68	35	45	4.534,00	1.185,00	3.648,75	9.367,75	66,67	33,85
San Antón (Huelgas)	7	18	12	964,00	1.412,00	2.138,00	4.514,00	137,71	78,44
Sagrado Corazón	20	160	23	4.727,50	14.568,00	4.522,00	23.817,50	236,37	91,05
TOTALES	179	451	171	24.921,90	28.147,00	24.741,10	77.810,00	—	—

Promedio de cuenta anual por socio activo 139'22

» » » » » protector. 62'41

Importe de los socorros distribuidos entre las familias visitadas por los socios activos de las Conferencias de caballeros de Burgos, durante el año 1945

CONFERENCIAS	Socorros en alimentos. Pan, leche, carne, legumbres, etc.	Otra clase de socorros. Carbón, medicinas, ropas, metálico, etc.	T O T A L	Promedio Socorro semanal	Promedio socorro anual por familia	Promedio socorro semanal por familia
San Esteban	8 830,99	2 810,00	11 640,99	223,86	415,75	7,99
San Gil	5.151,00	1 216,25	6.367,25	122,45	265,30	5,10
San Lorenzo	4 388,30	1.181,34	5.569,64	107,11	464,13	8,92
Santiago y Santa Agueda.	8 082,36	1.946,92	10 029,28	192,87	716,37	13,90
San Lesmes	4 740,56	1.354,44	6 095,00	117,21	468,84	9,01
San Cosme y San Damián	7 057,95	1 982,80	9.040,75	173,86	200,90	3,86
San Antón (Huelgas)	2.369,00	1 530,40	3 899,40	74,99	324,95	6,25
Sagrado Corazón.	15.686,84	8.392,40	24 079,24	463,06	1 046,21	17,52
TOTALES	56 307,00	20 414,55	76 721,55	1 471,41	—	—

existen en Burgos quince el año 1945

Promedio socorro anual por familia 448,06
 » » » » » semanal por familia 8,60

Capítulo Duodécimo

Trabajo y Acción Social

Colocación Obrera	1
Estadísticas de las demandas, ofertas, colocaciones y pafos, correspondiente al año 1945	1
Relación de las existentes en Burgos en el año 1945, con expresión del número de afiliados pertenecientes a cada uno	1
Sindicatos y Gremios	1
Labor esencial desarrollada en la Capital durante el año 1945, por los Sindicatos y Ogras	1
Sección Femenina — Sección repartidos por las Visitadoras Sociales	1
Delegación Provincial del Frente de Juventudes — Servicio de Ayuda Juvenil	1
Sección Femenina — Sección repartidos por las Visitadoras Sociales	1
Círculo Católico de Obreros de Burgos	1
Vida económica — Anuncios	1
Operación social — Mante de Piedad	1
Operación social realizada durante el año 1945	1
Operación cultural	1
Operación social desde el 2009	1
Inmobiliarias	1
Instituto Nacional de Previsión — Delegación Provincial de Burgos	1
Datos estadísticos relativos al término municipal de Burgos, correspondiente al ejercicio de 1945	1
Inspección Provincial del Trabajo	1
Labor realizada durante el año 1945	1
Magistratura de Trabajo	1
Estadísticas de los asuntos tramitados durante el año 1945	1
Aportación Municipal para Asistencia Social en 1945	1

SUMARIO

COLOCACIÓN OBRERA

Estadística de las demandas, ofertas, colocaciones y paro, correspondiente al año 1945.

SINDICATOS Y GREMIOS

Relación de los existentes en Burgos en el año 1945, con expresión del número de afiliados pertenecientes a cada uno.

FALANGE ESPAÑOLA TRADICIONALISTA Y DE LAS J. O. N. S.

Labor asistencial desarrollada en la Capital durante el año 1945, por los Sindicatos y Obras Sindicales.

Delegación Provincial del Frente de Juventudes.—Servicio de Ayuda Juvenil.

Sección Femenina.—Socorros repartidos por las Visitadoras Sociales.

CÍRCULO CATÓLICO DE OBREROS DE BURGOS

Vida económica y obra social realizada por la Caja de Ahorros y Monte de Piedad del Círculo.

Vida económica.—Ahorro.

Obra benéfico social.—Monte de Piedad.

Obra benéfico social realizada durante el año 1945.

Obra cultural.

Obra benéfico social desde 1909.

Inmuebles

INSTITUTO NACIONAL DE PREVISIÓN.—DELEGACIÓN PROVINCIAL DE BURGOS

Datos estadísticos relativos al término municipal de Burgos, correspondiente al ejercicio de 1945

INSPECCIÓN PROVINCIAL DEL TRABAJO

Labor realizada durante el año 1945.

MAGISTRATURA DE TRABAJO

Estadística de los asuntos tramitados durante el año 1945.

APORTACIÓN MUNICIPAL PARA ASISTENCIA SOCIAL EN 1945

Colocación Obrera

Estadística de las demandas, ofertas, colocaciones y paro correspondientes al año 1945

HOMBRES

MESES	Paro en fin de mes anterior	MOVIMIENTO MENSUAL											CENSO DE PARO EN FIN DE CADA MES			
		DEMANDAS				Ofertas	COLOCACIONES				Extralaboral		A	B	C	S
		S	A	B	C		S	A	B	C	S	Altas				
Enero	57	23	686	40	749	43	13	30		43	10	9	29	688	47	764
Febrero	764	10	44	5	59	642	36	585	21	640	17		17	150	31	198
Marzo	198	24	44	11	79	220	35	150	35	220	13	6	16	41	7	64
Abril	64	15	64	6	85	101	34	63	4	101	19	5	14	39	9	62
Mayo	62	22	74	13	109	135	35	87	13	135	25	4	13	36	8	57
Junio	57	21	91	15	127	170	47	109	14	170	37	4	12	27	8	47
Julio	47	20	115	19	154	182	40	122	20	182	26	2	10	26	7	43
Agosto	43	14	60	18	92	110	30	60	20	110	21		11	28	7	46
Sepiembre	46	10	63	10	83	97	24	64	9	97	18	1	10	31	8	49
Octubre	49	18	37	6	61	70	29	35	6	70	15	3	14	30	8	52
Noviembre	52	5	53	7	65	75	14	55	6	75	16	8	15	30	5	50
Diciembre	50	1	28		27	34	6	28		34	8	3	15	28	5	48

MUJERES

Enero	35	3	16	1	20	39	20	18	1	39	20	2	11	20	3	34
Febrero	34	7	17	1	25	42	24	17	1	42	26		16	24	3	43
Marzo	43	23	25	1	48	71	47	23	1	71	27		16	28	3	47
Abril	47	22	39	4	65	116	69	43	4	116	56	3	22	27		49
Mayo	49	23	30	4	57	109	64	41	4	109	48	4	14	24	3	41
Junio	41	18	29	6	53	73	37	30	6	73	20	3	13	22	3	38
Julio	38	14	16	6	36	54	30	18	6	54	20	13	9	15	3	27
Agosto	27	23	20	2	45	84	54	28	2	84	41		9	17	3	29
Septiembre	29	13	20	1	34	52	26	25	1	52	22	5	9	16	3	28
Octubre	28	13	12	3	28	51	37	11	3	51	24		9	17	3	29
Noviembre	29	9	19	2	30	58	36	20	2	58	31	1	10	18	3	31
Diciembre	31	4	9		13	24	15	9		24	13		11	19	3	33

NOTA.—A) Obreros menores de 20 años.—B) Obreros de 20 a 50 años.—C) Obreros mayores de 50 años.—

S) Total de las columnas anteriores.

Sindicatos y Gremios

Relación de los existentes en Burgos en el año 1945, con expresión del número de afiliados pertenecientes a cada uno

	S I N D I C A T O S												NUM. DE AFILIADOS.		
	A	B	C	D	E	F	G	H	I	J	K	L	A	B	
Artes Gráficas y Prensa .															164
Agua, Gas y Electricidad															138
Banca, Seguros y Oficinas															659
Espectáculo															216
Textil															1.991
Construcción															1.110
	G R E M I O S														
Barberos y peluqueros															78
Comercio en General															66
Combustible															71
Hostelería															577
Industrias Químicas															475
Madera															282
Metal															404
Piel															475
Alimentación y Productos Coloniales															97
Harino-Panadero															182
Confección															95
Transportes															601
Hermandad Sindical de Labradores y Ganaderos															992
	TOTAL DE AFILIADOS.												8.673		

2) Total de las columnas anteriores.

Falange Española Tradicionalista y de las J. O. N. S.

Labor asistencial desarrollada en la Capital, durante el año 1945, por los Sindicatos y Obras Sindicales

Enseñanza Cultural

La Escuela de Arte de esta Obra sigue dando clases de dibujo y pintura con una matrícula de 50 productores.

Albergues y Residencias

A la Residencia de verano de Santander y Noja, asistieron 62 productores burgaleses.

Obra Sindical del Hogar

En el mes de Septiembre fueron entregadas a los beneficiarios las 117 viviendas construídas en el Grupo «Máximo Nebreda». Se iniciaron las obras de construcción de los grupos «Rodrigo Díaz de Vivar», con 456 viviendas y 26 talleres, y «Juan Yagüe», con 152 viviendas.

Obra Sindical «Formación Profesional»

El Taller Escuela de Burgos, en colaboración con el Patronato de Formación Profesional y la Escuela de Trabajo, continúa con las enseñanzas de cultura general, comercio, modistería, mecánica, ajuste, cerrajería, herrería y forja.

El Taller de labores femeninas de corte en blanco y en color, y dibujo aplicado a las labores, por la labor social que lleva a cabo, es el que cuenta con mayor número de alumnas, ya que en dicho taller no sólo se aprende a cortar sino que es un preciado auxilio para los familiares de las alumnas, pues en el Taller confeccionan gran número de prendas para ellas y sus familiares.

Sindicatos de Espectáculos públicos

Por la Sección Social-Asistencial de este Sindicato, durante el pasado año, fueron socorridos distintos afiliados, con cantidades cuyo total asciende a la de 900,71 pesetas.

Delegación Provincial

Por la Delegación se siguen costeando las tres becas que en el año 1939 fueron concedidas a tres hijos de trabajadores humildes.

Delegación Provincial del Frente de Juventudes

Servicio de Ayuda Juvenil

		Pesetas
Instancias presentadas	250	
Instancias aprobadas	237	
Bolsa del Libro		7 969,40
Ayuda Social (asistencias sanitaria, medicamentos, operaciones, ayuda al camarada, etc.		8.259,00
Becas		19.919,00
TOTAL		36 147,40

Sección Femenina

Socorros repartidos por las Visitadoras Sociales

	IMPORTE
	Pesetas
Medicinas	37.366,85
Ropas y alimentos	7.780,09
Metálico, ropas y alimentos en Navidad	47.900,00
Canastillas	6 000,00
TOTAL	99 046,94

Círculo Católico de Obreros de Burgos

Vida económica y obra social realizada por la Caja de Ahorros y Monte de Piedad

VIDA ECONÓMICA

Ahorro

OPERACIONES EFECTUADAS DURANTE EL AÑO 1945	PESETAS
Capital de imponentes en 31 de Diciembre de 1944	21 691.897,74
IMPOSICIONES	
9.089 imposiciones por pesetas	13.409.191,99
<i>Suma</i>	35.101.089,73
REINTEGROS	
4.318 reintegros por pesetas	10.491.745,84
Saldo en 31 de Diciembre de 1945	24.609 343,89

OBRA BENÉFICO SOCIAL

Monte de Piedad

SECCION DE EMPEÑOS	NUMERO	PESETAS
Saldo en 31 de Diciembre de 1944	1 851	111.907,00
Empeños efectuados en el año	4.041	288 328,00
<i>Suma</i>	5 892	400 235,00
Desempeños realizados en el año	4 214	289.376,00
Saldos en 31 de Diciembre de 1945	1.678	110 859,00

Obra benéfico social realizada durante el año 1945

	PESETAS
Realizada con cargo directo al ejercicio	112.550,05
Id. con cargo al fondo especial	4.850,00
TOTAL	117.400,05

Obra cultural

D E T A L L E	PESETAS
Obra escolar (sostenimiento de Escuelas)	88.254,67
Becas para estudio	3.900,50
Obra Religiosa	13.900,00
Ayuda a entidades benéficas	3.074,00
Propaganda Ahorro	2.496,00
Previsión a favor de empleados	5.774,88
TOTAL	117.400,05

Obra benéfico social, desde 1909.	3.000.000,00
Coste del inmueble para Escuela de Niñas.	1.040.623,06
	2.959.376,94
	1.110.859,00

INSTITUTO NACIONAL DE PREVISION

Delegación Provincial de Burgos

SEGUROS LIBRES

Datos estadísticos relativos al término municipal de Burgos, correspondientes al ejercicio de 1945

INGRESOS

MESES	DOTE		PENSION				MEJORAS		P. V. O.	
	Ops.	Pesetas	DIFERIDAS		INMEDIATAS		Ops.	Pesetas	Ops.	Pesetas
			Ops.	Pesetas	Ops.	Pesetas				
Enero	45	691,30	4	160,—	1	12.500,—	16	32,—	32	463,26
Febrero	62	2.439,70	4	160,—			13	26,—	26	439,80
Marzo	49	1.169,90	4	160,—	1	8.000,—	11	22,—	29	394,50
Abril	57	1.314,—	2	600,—			16	36,—	27	331,15
Mayo	95	669,—	5	2.020,—			12	24,—	29	394,50
Junio	45	1.043,—	1	100,—			16	32,—	40	1.422,04
Julio	57	1.301,—	4	160,—			14	30,—	22	315,81
Agosto	50	1.669,—	5	620,—			16	36,—	20	205,69
Septiembre	38	511,50	1	100,—			11	22,—	18	231,35
Octubre	164	1.438,10	4	220,—			16	42,—	19	244,43
Noviembre	47	669,—	4	220,—			16	32,—	23	295,82
Diciembre	51	1.161,—	1	100,—			10	22,—	25	689,90

PAGOS

MESES	PENSIONES		DOTES		Mutualidad de la Prevision	
	Oprs.	Pesetas	Oprs.	Pesetas	Oprs.	Pesetas
Enero	7	878,97	5	1.140,20	1	667,28
Febrero	7	1.844,97	6	1.123,75	1	667,28
Marzo	7	970,07	3	820,35	1	667,28
Abril	7	970,07	8	1.398,—	1	667,28
Mayo	8	1.779,87	6	976,45	1	667,28
Junio	8	1.035,07	18	1.987,50	2	669,13
Julio	10	1.269,27	8	1.285,—	1	667,28
Agosto	8	1.035,07	6	894,50	1	667,28
Septiembre	8	1.035,07	7	1.189,70	1	667,28
Octubre	8	1.035,07	5	789,45	1	667,28
Noviembre	8	1.035,07	7	1.348,90	1	667,28
Diciembre	8	1.035,07	6	1.043,20	1	667,28

Inspección Provincial de Trabajo

Labor realizada durante el año 1945

Número de centros de trabajo visitados		3.229,00
Número de obreros afectados		13.340,00
Número de actas de infracción de legislación de trabajo, incluso obstrucción		379,00
Propuestas de sanción de las mismas, pesetas		136.845,00
Número de Actas de Infracción por Seguros Sociales		231,00
Propuestas de sanción de las mismas		230.715,00
Número de liquidaciones	97 de Subsidio Familiar, por pesetas	51.620,01
	95 de Cuota Sindical, id. id.	15.360,52
	111 de Subsidio de Vejez, id. id.	46.202,99
	9 de Subsidio de Maternidad, id. id.	420,74
	294 de Seguro Obligatorio de Enfermedad, por id	136.935,73
Expedientes de Accidentes de trabajo		4.448,00
Informes sobre Accidentes de trabajo	de muerte	10
	graves	14

Magistratura de Trabajo

Estadística de los asuntos tramitados por la misma durante el año 1945

CONCEPTOS	Sobre Despidos	Sobre Salarios y horas	Sobre Accidentes	Sobre Vacaciones	Cantidad satisfecha — Pesetas
En conciliación	66	58	5	63	66.220,75
Por sentencia condenatoria	33	21	6	1	45 423,88
Asuntos desistidos	9	11	2	12	»
Por sentencia absolutoria	19	31	6	2	»

Además se han fijado las sentencias dictadas sobre accidentes de trabajo, rentas a percibir por los obreros, por pesetas 102.007'49.

T O T A L

Aportación municipal para Asistencia Social en 1945

C O N C E P T O S	PESETAS
Para pago del Seguro obligatorio de accidentes del trabajo e indemnizaciones por este concepto	45.000,00
Id. de las cuotas correspondientes por el Seguro de Enfermedad	30.000,00
Id. del Subsidio de Vejez de los obreros y empleados municipales con derecho al mismo	25.000,00
Para pago del Subsidio Familiar a los empleados y obreros municipales que tengan hijos menores de 16 años	145.000,00
Para anticipos reintegrables a funcionarios municipales	5.000,00
Para pago de estancias a Tribunales Tutelares de Menores, por los acogidos en Reformatorios	500,00
Para pago de la suscripción Ficha Azul	3.000,00
Para pago al personal que no desempeñe sus destinos en propiedad, del plus de carestía de vida	50.000,00
T O T A L	303.500,00

BIBLIOGRAFÍA

Relación de publicaciones editadas en Burgos durante el año 1945

MONUMENTOS

Monumentos nacionales e histórico-artísticos existentes en Burgos y su provincia

LA PROPIEDAD URBANA EN BURGOS

Propiedades que componen el Censo de la Cámara Oficial de la Propiedad Urbana, clasificados por grupos, según la cuota que cada uno satisface

AGUAS

Fuentes existentes en el término municipal de Burgos y raudales y ríos de sus aguas
Fuentes públicas
Salas de agua existentes en el término municipal de Burgos

ARBOLES

Árboles existentes en el término municipal de Burgos
Árboles derribados y nuevas plantaciones durante el año 1945

TIURISMO

Relación numérica por nacionalidades, de los súbditos extranjeros que han permanecido en el término municipal de Burgos durante el año 1945

Varios

SALAS DE ESPECTÁCULOS

Teatros, cinematográficos, salones de baile y otros locales dedicados a espectáculos públicos y sistema de deportes, existentes en Burgos

SOCIEDADES

Sociedades de recreo, culturales, benéficas y deportivas existentes en Burgos

SECRETARÍA MUNICIPAL

Número de documentos registrados de entrada durante el año 1945

ARCHIVO MUNICIPAL

Movimiento registrado durante el año 1945

GUARDIA MUNICIPAL

Servicios prestados por la misma durante el año 1945

CUERPO DE BOMBEROS

Servicios prestados durante el año 1945

CAMBIO DE DOMICILIO

Relación de los registrados en Burgos durante el año 1945, clasificados por Distritos de procedencia y destino

MOVIMIENTO PENAL Y CARCELARIO DURANTE EL AÑO 1945

Prisión Central
Prisión Provincial - Varones
Prisión Provincial - Hembras

ILUMINACIONES

Relación de las efectuadas en el Cementerio Municipal de San José durante el año 1945

Antonia
Pedro
Teodoro

SUMARIO

BIBLIOGRAFÍA

Relación de publicaciones editadas en Burgos durante el año 1945.

MONUMENTOS

Monumentos nacionales e histórico-artísticos existentes en Burgos y su provincia.

LA PROPIEDAD URBANA EN BURGOS

Propietarios que componen el Censo de la Cámara Oficial de la Propiedad Urbana, clasificados por grupos, según la cuota que cada uno satisface.

AGUAS

Fuentes existentes en el término municipal de Burgos y grados hidrotimétricos de sus aguas.

Fuentes publicas en el casco urbano de Burgos y viajes de dónde proceden.

Saltos de agua existentes en el término municipal de Burgos.

ARBOLADO

Arboles existentes en el término municipal de Burgos.

Arboles derribados y nuevas plantaciones durante el año 1945.

TURISMO

Relación numérica por nacionalidades, de los súbditos extranjeros que han pernoctado en Burgos durante el año 1945.

SALAS DE ESPECTÁCULOS

Teatros, cinematógrafos, salones de baile y otros locales dedicados a espectáculos públicos y deportes, existentes en Burgos.

SOCIEDADES

Sociedades de recreo, culturales, benéficas y deportivas existentes en Burgos.

SECRETARÍA MUNICIPAL

Número de documentos registrados de entrada durante el año 1945.

ARCHIVO MUNICIPAL

Movimiento registrado durante el año 1945.

GUARDIA MUNICIPAL

Servicios prestados por la misma durante el año 1945.

CUERPO DE BOMBEROS

Servicios prestados durante el año 1945.

CAMBIOS DE DOMICILIO

Relación de los registrados en Burgos durante el año 1945, clasificados por Distritos de procedencia y destino

MOVIMIENTO PENAL Y CARCELARIO DURANTE EL AÑO 1945

Prisión Central.

Prisión Provincial.—Varones.

Prisión Provincial.—Hembras.

INHUMACIONES

Relación de las efectuadas en el Cementerio Municipal de San José durante el año 1945.

Bibliografía

Relación de publicaciones editadas en Burgos durante el año 1945

AUTOR	TITULO
M. ^a Victoria Benito	Capacidad física e intelectualidad de la mujer
Julio Albi	Recurso de apelación
M. ^a Victoria Benito	Los perros en la guerra y en la paz
H. S. R.	Nueva Enciclopedia Escolar 3. ^o
Julián Lizondo	Espejo y Gloria de España
H. S. R.	El Paraíso de los Niños
M. ^a Victoria Benito	Amor con fronteras
H. S. Rodríguez	Programa Escolar de Aritmética
P. Otilio del Niño Jesús	Crónica oficial del primer Congreso Hispano-Portugués de la Venerable Orden Tercera
Amando Vallejo	Crónicas y comentarios taurinos
Tomás Mozoncillo	Espíritu de Santa María Micaela del Santísimo Sacramento Cuentos de Grimm
Ayuntamiento de Burgos	Programa de Ferias y Fiestas, año 1945
Antonio J. Onieva	Cien figuras españolas
Antonio Martínez	El muchacho bien educado
Luis de San José	Cordancia de las obras y escritos de Santa Teresa de Jesús
H. Santiago Rodríguez	Programas Escolares—Historia de España
H. Santiago Rodríguez	Nueva Enciclopedia Escolar, grado 2. ^o H. S. R.
H. Santiago Rodríguez	Selección del Catálogo general
Tarsicio Seco y Marcos	Programas Lengua Francesa, 1. ^o , 3. ^a y 3. ^o año
H. S. R.	Nueva Enciclopedia Escolar, Grado 1. ^o
Mariano Rodríguez	Las Lecciones del Padre
Mateo Bustamante	Para mi hijo
P. Riaño	Devocionario en honor del Santísimo Cristo de Burgos
M. de Cervantes	Don Quijote de la Mancha
H. S. R.	Conocimientos sobre la Naturaleza
Armando Palacio Valdés	El pájaro en la nieve
A. Temiño Saiz	La causalidad de los Sacramentos y el Cuerpo Místico
Caja de A. Municipal	Día Universal del Ahorro
Benita Pérez de Benito	Aprendizaje rápido de Ortografía instantánea
Antonio J. Onieva	Escudo Imperial
Antonio J. Onieva	Estilo método de lectura
Pedro Riaño Campo	Caminos de paz y dicha
Teodoro Izarra	Medio año de Capellán en la Prisión Central de Burgos

Publicaciones periódicas

EDITOR	TÍTULO
Diario de Burgos	Diario de Burgos
La Voz de Castilla	La Voz de Castilla
P. P. Carmelitas	Ecos del Carmelo y Praga
V. O. T. de San Francisco	El Serafín de Asís
Diputación Provincial	Boletín oficial de la Provincia
Mutualidad Provincial Agraria	El Agricultor Buralés
Arzobispado de Burgos	Boletín oficial del Arzobispado de Burgos
Comisión Provincial de Monumentos	Boletín de la Comisión provincial de Monumentos históricos y artísticos de Burgos
Colegio Prov. de Veterinarios	Boletín del Colegio provincial de Veterinarios
Congregaciones M. de S. Luis Gonzaga.	Cruz y Espada
Seminario de Misiones	Idem
Seminario de Misiones	Idem (Suplemento)
Secretariado de Misiones	Misionales
Excmo. Ayuntamiento	Boletín de Estadística e Información del Excmo. Ayuntamiento de Burgos
P. P. Carmelitas	El Monte Carmelo
6. ^a Agrupación de Intendencia	Sol y Palmas.
Regimiento de Caballería	El Clarín
Regimiento de Artillería	El Estopín
Regimiento de Infantería	San Marcial
Boletín de la Cámara Oficial de Comercio e Industria.	
Boletín de la Cámara Oficial de la Propiedad Urbana	
Boletín de la Sociedad de Cazadores y Pescadores.	

Otras publicaciones

- Anuario Estadístico Municipal - 1944.
- Memoria anual del Excmo. Ayuntamiento.
- Memoria anual de la Cámara Oficial de Comercio e Industria.
- Memoria anual de la Cámara Oficial de la Propiedad Urbana.
- Memoria anual de la Caja de Ahorros Municipal.
- Memoria anual del Círculo Católico de Obreros.

Monumentos

Nacionales e histórico-artísticos existentes en Burgos y su Provincia

B U R G O S	MONUMENTO	Fecha de la declaración
Puerta de San Esteban	Histórico Artístico	3 Junio 1931
Monasterio de las Huelgas	Nacional	id.
Catedral	Nacional	8 Abril 1885
San Gil (Iglesia)	Histórico-Artístico	3 Junio 1931
San Esteban (Iglesia)	id. id.	id.
Iglesia de San Nicolás	id. id.	26 Enero 1917
Iglesia y Capilla de la Cartuja de Miraflores	Nacional	5 Enero 1923
Hospital del Rey	Histórico-Artístico	3 Junio 1931
Casa de Miranda	id. id.	17 Octubre 1914
Plaza de San Juan	id. id.	31 Mayo 1944
Arco de Santa María	id. id.	27 Julio 1943
Hospital de la Concepción	id. id.	29 Marzo 1946
Palacio de la Isla	Histórico	12 Diciembre 1942
ARANDA DE DUERO		
Iglesia de Santa María	Histórico-Artístico	3 Junio 1931
ARLANZA		
Monasterio de San Pedro	id. id.	id.
BRIVIESCA		
Iglesia de Santa Clara	id. id.	id.
BUJEDO DE JUARROS		
Monasterio	id. id.	id.
CARDEÑA		
Monasterio de San Pedro	id. id.	id.
COVARRUBIAS		
Colegiata y Torre de Doña Urraca	id. id.	id.
FREDELVAL		
Monasterio	id. id.	id.
GAMONAL		
Santa María (Iglesia)	id. id.	id.
MEDINA DE POMAR		
Castillo	id. id.	id.

MIRANDA DE EBRO

Iglesia de San Nicolás Histórico-Artístico 3 Junio 1931

MONASTERIO DE MORADILLO DE SEDANO

Iglesia id. id. id.

MONASTERIO DE RODILLA

Nuestra Señora del Valle (Iglesia) id. id. id.

O C A

Ruinas de San Félix id. id. id.

O Ñ A

Monasterio de San Salvador id. id. id.

PEÑALBA DE CASTRO

Ruinas romanas id. id. id.

PEÑARANDA DE DUERO

Castillo y Rollo id. id. id.

Palacio de los Condes de Miranda id. id. 11 Agosto 1923

QUINTANILLA DE LAS VIÑAS

Ermita de Nuestra Señora Nacional 25 Noviembre 1929

REBOLLEDO DE LA TORRE

Iglesia Histórico-Artístico 3 Junio 1931

SAN JUAN DE ORTEGA

Iglesia id. id. id.

SAN JULIAN DE LARA

Ruinas id. id. id.

SAN PANTALEON DE LOSA

Ermita románica. id. id. 8 Julio 1944

SAN QUIRCE

Abadía de San Quirce id. id. 3 Junio 1931

SANTA MARIA DEL CAMPO

Iglesia id. id. id.

SANTO DOMINGO DE SILOS

Monasterio Nacional id.

SARRACIN

Palacio de Saldañuela Histórico-Artístico id.

SASAMON

Iglesia id. id. id.

SIONES

Santa María id. id. id.

VALLEJO DE MENA

Iglesia id. id. id.

Aguas

Fuentes existentes en el término municipal de Burgos
y grados hidrotimétricos de sus aguas

(No se insertan las del interior de la población)

Primer Distrito rural

FUENTES	GRADOS	FUENTES	GRADOS
ARCAS, Prado de Villatoro		MAROTA, Camino Casa de la Vega, izquierda del río Vena.	
ARCO DE SAN JUAN, Camino de los Descalzos	25	NOGALEJA, Prado de Villatoro	40,5
ARENILLAS, Prado de Villatoro	51	PÁRAMO DE VALDIBÁÑEZ, Camino a Celada de la Torre.	
BARRANQUILLO, Camino de Fresdelval	47	PASTORA, Camino de Villayerno.	
BLANCA, Prado de Villatoro	36	PEÑUELA, Término de Fresdelval	38
BUENAVISTA, Término de Fuente Nueva.	41	PESCADO, Camino de Villayerno.	
BURRAS, Valle de Villatoro.		PIOJO, Cerca de los Descalzos	86
CANALEJA, Camino a Celada de la Torre.	32	PLATA, Cerca Camino de la Plata	41
COPLAS, Prado de Villatoro	25,5	PLATILLO, Camino a Celada de la Torre.	
CHOPERA O TEJERA, Camino de Villayerno	47	PRADILLO, Camino de los Descalzos.	32
DESCALZOS	48	REDONDA, En término de los Vadillos	51
DUARDO, Camino de Vivar	33	VALDIBÁÑEZ, Valle de Villimar.	
FRESDELVAL	36	VALDITIEL, Término de la Hogaza	
FUENTECILLA, Dos de Mayo.		VILLATORO, En el Barrio	38
FUENTE NUEVA, Carretera de Santander	55	VILLIMAR, En el Barrio.	
LUGARDO, Valle de Villatoro.		VILLIMAR, En el Barrio.	
MORA, Prado de Villatoro.			

Segundo Distrito rural

BERMEJA, Carretera de Quintanadueñas.	33	NEVERA, Camino del Cementerio	52
CARRANZA, Término de los Vivares.		PALOMAREJOS, Ladera del Cerro de San Miguel.	
CURA, Camino del Cementerio.	43	PERROS, Término de los Vivares	
MONTECILLO, Camino del Cementerio.			

Tercer Distrito rural

ARCA, Término de San Martín de la Bodega.		JUNCADILLA, Término de los Robles.	
BARQUILLA, Término de San Martín de la Bodega.		Lugarejos, Término del Castillejo.	
CASTILLEJO, Dos fuentes, término del mismo nombre.		MALA, Camino de Villagonzaló Arenas	27
CEBADERA, Término de Valdeterradillos	25	MOJABARBAS, Camino de Villalón	45
FRAILE, Término de San Martín de la Bodega.		MULA, Término de Rebolleda	
FUENTE DEL REY, Término de Rebolleda.	29	PRADO DE SAN MIGUEL	22
GIGANTILLA, Término de San Martín de la Bodega	45	REBOLLEDA, Término del mismo nombre.	
GUINDALERA, Término de Santa Lucía	33	TIJERA, Término de Tijeruelos	47
		VALDEMORO, Término del mismo nombre	44
		VAL DE SAN MARTÍN O EL ARCO	41
		VAL DE TERRADILLOS, Término del mismo nombre	36
		VIDALES, Término del mismo nombre.	



Cuarto Distrito rural

FUENTES	GRADOS
AHOGADOS, Linde de San Vitores	27,5
ARROYUELOS, Derecha carretera Valladolid.	27,5
COMENDADORES, Izquierda carretera Valladolid	22,5
CRUCERO, Camino de Villargamar	
CHOPOS DE TUDANCA	26
GALLEGOS, Camino de Villagonzalo	35
GUINDALES	33

FUENTES	GRADOS
JUANZO, Camino de Villargamar	
LARGOS, Cerca del Horno Crematorio	
NOVALEJA	40,5
PANADEROS, Camino de Villagonzalo	
PIOJO, Parador del Rey	36
POLLO, Término de Villargamar	29
REDONDILLA, Camino de Villagonzalo	39
VILLARGAMAR	24
VUELTA DE LOS COCHES	24,5

Quinto Distrito rural

BARREÑÓN, Pisonos	26
CALVARIO, Término de Valdechoque	
CAÑO DE ARCOS, Carretera de Arcos	59
CARDENAL, Término de los Pisonos	26
CARRERA DE SAN PABLO	
CHOPERA, Término de Valdechoque	32
ESCOBILLA, Granja	31
FUENTES BLANCAS, Carretera de Madrid	26
GRANDE	27
GRANILLO DE ORO, término del mismo nombre.	

HAIJOSA, Camino de Villagonzalo	40
HELADA, Término de los Pisonos	29
MADRE JUANA	30
MALROSTRO, Camino de Modúbar	43,5
MANSOS, Camino del mismo nombre	28
MEDIA LUNA, Término de San Zoles	39
MORO, Camino de Valdechoque	26
PEÑA O PIEDRA, Valdeparaíso	31
SAN ZOLES	36
VALDECHOQUE	32
VALDEPARAÍSO, Término del mismo nombre	30

Sexto Distrito rural

ARCO DE LA VIEJA	
BALCONCILLO, Pisonos	26
CANALEJA, Camino de Cardeñadijo	24
CAÑO GORDO, Camino de Cortes	
CAÑO GORDO, Pisonos	18,5
CALCES, Término del mismo nombre	
CELEMÍN, Término del mismo nombre	21,5
COPIAS, Camino de Cardeñadijo	
CORTES, En el Barrio	18
CUBO, Camino de Cortes	
CULADA, Término del Val	
DORADILLO, Término del mismo nombre	
ERMITA, Camino Viejo de Cortes	
FUENDORADA, Término de Calces	22
HINCHA ORZAS	21
JAQUE, Camino de Cardeñajimeno	
LINAREJOS, Término del mismo nombre	23
MABSTRA, Carretera de Cardeñadijo	

NAVA, Camino de Cortes	23
PESQUERA, Camino de Cortes	21
PINTO, Carretera de Cardeñadijo	
PEÑA DEL GALLO, Carretera de Cardeñadijo	27
PERROS, Carretera de Cardeñadijo	18
PLATA, Camino de la Cartuja	41
PRIOR, Camino de la Cartuja	39
QUINTA, Paseo de la	23
RODA POZOS	30
SALUD, Término de Fuentes Blancas	32
SIERPES, Término de Calces	
TEJA, Término de Fuentes Blancas	35
VALDELACASA, Camino de Cortes	23
VALDELIVIÁN, Carretera de Cardeñadijo	
VALDERREVILLA, Cerca de la Cartuja	37
VIVERO DE LA QUINTA	

Fuentes públicas en el casco urbano de Burgos y viajes de donde proceden

VIAJE DEL CRUCERO

Fuente de la calle del General Mola, frente a las Escuelas.

- » » » calle del Burgense
- » » » Travesía del Mercado.
- » » » calle de Laín Calvo.
- » » » calle de Huerto del Rey.
- » del Crucero de San Julián.

VIAJE DE LOS PISONES

Fuente de la Plaza de Vega, caño del lado de la calle de la Calera.

- » » » calle de Santa Dorotea.
- » del interior del Depósito Administrativo.
- » de la calle de Salas.
- » » » calle de Madrid.
- » del Paseo de los Pisones (Caño Gordo).
- » » » » (Balconcillo).

VIAJE DE LINDE ALTA

Fuente de la calle de Barrio Jimeno.

VIAJE DE VALDELACASA

Fuente del Paseo de la Quinta.

VIAJE DEL POLVORIN DE REBOLLEDA

Fuente de la calle de Villalón.

VIAJE DEL CERRO DE SAN MIGUEL

Fuente del Arrabal de San Esteban.

- » de la calle de San Esteban
- » del Arco de Fernán González.

VIAJE DE LUGAREJOS

Fuente del Vivero de las Fuenteciilas.

DEPOSITO DE LA QUINTA

Fuente de la plaza de Calvo Sotelo.

- » » » plaza del General Santocildes
- » del interior del Matadero.
- » de la calle de San Gil.
- » » » calle del Cid
- » » » Llana de Afuera
- » » » calle de Diego Porcelo.
- » » » plaza de Santa María (centro).
- » » » » » (muro).
- » » » calle de Santa Agueda
- » » » calle de Benito Gutiérrez.
- » del paseo de la Isla (cascada).
- » » » » » (fuente artística).
- » » » » » (plazuela del puente de Malatos).
- » de la calle del Padre Diego Luis de San Vitores.
- » » » calle de las Casillas.
- » del Mercado de San Lucas
- » de la plaza de Vega (caños del lado de la calle de la Merced y del paseo de Andrés Manjón.
- » del pueblo de Gamonal.

Salto de agua existentes en el término municipal de Burgos

NUMERO DE PLANTAS	VARIETADES	NUMERO DE PLANTAS	VARIETADES	Altura del Salto	Potencia	Caudal
				Metros	HP.	Litros
BURGOS						
Molino y electricidad				1,10	15	1,500
Fábrica de peines				2,00	50	3.500
Fábrica de pan				1,50	10	3.500
Fábrica de naipes				1,00	8	1.500
Fábrica de harinas				2,20	36	1.500
HUELGAS						
Molino harinero				7 pies	6	1.000
Id. id.				7 pies	6	1.000
HOSPITAL DEL REY						
Molino harinero				1,50	6	1.000
Fábrica de curtidos				4,20	15	1.000
CASTAÑARES						
Molino harinero				1,60	3	2.000
Electra de Castañares				1,70	150	5.000
VILLAYUDA						
TOTAL						
Fábrica de luz				3,30	115,5	3.500
Fábrica de papel				2,90	40	3.500
Fábrica de pastas de papel				2,90	40	3.000

Arbolado

Arboles existentes en el término municipal de Burgos

VARIEDADES	NUMERO DE PLANTAS	VARIEDADES	NUMERO DE PLANTAS
			28.426
EN LOS PASEOS			
Acacias	3 006	Frutales	650
Alamos	2 469	Gestromia	2
Alicantinos	130	Lluvia de Oro	30
Arbol del Amor	2	Olmos	8 989
Arces	1 507	Plátanos	2 599
Castaños	3 720	Prunus	21
Catalpas	40	Robles	197
Coníferas	3 785	Sauces	545
Chopos	13.062	Soforas	660
Espinos	2	Tamarindos	108
Fresnos	703	Tilos	159
	28 426		
Arboles existentes en el Cerro de San Miguel			44.000
		<i>Suman</i>	86 386
Arboles plantados por la Confederación Hidrográfica del Duero, en los términos de Fuentes Blancas, Cortes y Cartuja de Miraflores.		Resinosos	378 900
		Fronchosos	18 500
Existencias del Vivero de la Quinta		Resinosos	1.100.000
		Fronchosos	16.000
		T O T A L	1.599.786

NOTA.—En el precedente estado no se incluye el arbolado de propiedad particular o de otras Corporaciones y entidades, cuyo recuento aumentaría extraordinariamente las cifras indicadas, teniendo en cuenta que existen zonas densamente pobladas de arbolado, como ocurre en el antiguo Monte de la Ciudad, paseo del Parral, etc., etc.

Arboles derribados y nuevas plantaciones durante el año 1945

VARIETADES		ARBOLES DERRIBADOS	ARBOLES PLANTADOS
Acacias	180	10	340
Alamos	25	»	762
Arces	14	1	15
Castaños	4	4	272
Cedros	10	»	2.000
Coníferas	20	3	»
Fresnos	4	»	1
Cupresus	1	»	50
Chopos	77	11	1.700
Hayas	107	»	1.000
Ligustrun Japonica	85	»	100
Olmos	2	488	»
Plátanos	8	6	200
Robles americanos	102	»	200
Soforas	1	7	»
Tilos plateados	30	»	30
TOTALES.		530	6.670

Turismo

Relación numérica, por nacionalidades, de los súbditos extranjeros que han pernoctado en Burgos durante el año 1945

NACIONALIDAD	Varones	Hembras	TOTAL
Alemanes	189	40	229
Apatriadas	2	00	2
Argentinos	25	4	29
Belgas	44	25	69
Brasileños	14	3	17
Búlgaros	4	00	4
Colombianos	10	2	12
Cubanos	20	8	28
Chilenos	2	00	2
Daneses	4	00	4
Ecuatorianos	1	00	1
Egipcios	1	00	1
Estadounidenses	77	22	99
Franceses	167	85	252
Gran Bretaña	85	47	132
Griegos	11	2	13
Guatemaltecos	2	00	2
Húngaros	8	6	14
Italianos	105	61	166
Japoneses	2	1	3
Letones	1	1	2
Mexicanos	30	6	36
Noruegos	10	3	13
Holandeses	10	1	11
Panameños	4	00	4
Portugueses	98	26	124
Rumanos	2	00	2
Rusos	2	00	2
Suecos	2	2	4
Suizos	64	14	78
Uruguayos	3	00	3
Venezolanos	5	00	5
Yugoeslavos	8	00	8
TOTAL	1012	359	1371

Salas de espectáculos

Teatros, cinematógrafos, salones de baile y otros locales dedicados a espectáculos públicos y deportes, existentes en Burgos.

DENOMINACIONES	CAPACIDAD
	Número de localidades
TEATRO PRINCIPAL	1.032
GRAN TEATRO	1.446
TEATRO CINE AVENIDA.	1.236
COLISEO CASTILLA	1.138
CINE CALATRAVAS	900
CINE CORDON	544
POPULAR CINEMA	180
PLAZA DE TOROS	8 151
CIUDAD DEPORTIVA «DOS DE MAYO» (se reseña en la página 92).	
CAMPO ZATORRE	10.000
CAMPO LASERNA	10.000
VELODROMO DEL CLUB CICLISTA	
SALA DE FIESTAS DEL GRAN TEATRO	
SALA DE FIESTAS DEL CLUB CICLISTA	
<u>Salones para actos públicos</u>	
CIRCULO CATOLICO DE OBREROS	1.000
LICEO CASTILLA	1.000

Sociedades

Sociedades de recreo, culturales, benéficas y deportivas existentes en Burgos

DENOMINACIONES	Número de socios
SALON DE RECREO	821
CÍRCULO DE LA UNION	2.243
PEÑA CIDIANA	50
UNION ARTESANA	100
PEÑA RECREATIVA CASTELLANA	65
CENTRO CULTURAL DE FUNCIONARIOS	213
BENEFICA DE CONDUCTORES	151
PEÑA MOTORISTA	40

DEPORTIVAS

GIMNASTICA DE BURGOS.	
CLUB CICLISTA BURGALÉS.	
SOCIEDAD DEPORTIVA MILITAR.	
SOCIEDAD HIPICA BURGALESA.	
SOCIEDAD DE CAZADORES Y PESCADORES.	
TENIS CLUB.	
SOCIEDAD TIRO DE PICHON.	
PEÑA DE AJEDREZ DEL CIRCULO DE LA UNION.	
CLUB DEPORTIVO BURGOS.	
FEDERACION BURGALESA DE PELOTA.	
FEDERACION BURGALESA DE BOXEO.	
FEDERACION BURGALESA DE BOLOS.	
FEDERACION BURGALESA DE BALONCESTO.	
SOCIEDAD DE MONTAÑEROS DE BURGOS.	
GRUPOS DE DEPORTES DE LAS DISTINTAS EMPRESAS INDUSTRIALES, ENCUADRADOS EN LA OBRA SINDICAL DE EDUCACION Y DESCANSO.	

Guardia Municipal

Servicios prestados por la misma durante el año 1945

DETENCIONES		AUXILIOS	
Por hurto y robo	19	En la Casa de Socorro	1.857
Por heridas	20	En casos de incendios	45
Por escándalo	12	Mordeduras de perros	73
Por implorar caridad	217	Mordeduras de gatos	9
Por sospechosos	24		

Criaturas extraviadas y entregadas a sus familiares

Niños	57
Niñas	24

MESES	Informes facilitados por varios conceptos	Notificaciones facilitadas por varios conceptos	Pliegos cerrados distribuidos a Autoridades y particulares	DOCUMENTOS DISTRIBUIDOS CORRESPONDIENTES A LOS NEGOCIADOS DE								TOTAL
				Estadística	Quintas	Sanidad y Paseos	Obras	Arbitrios	Personal y Alcaldía	Hacienda e Intervención	Compras	
Enero	72	179	55	335	228	10	9	102	3	1	0	994
Febrero	92	128	22	49	432	76	126	11	3	6	5	950
Marzo	100	238	20	524	342	119	1	12	20	24	14	1414
Abril	111	128	22	1862	262	67	6	11	31	6	4	2310
Mayo	124	165	77	45	197	243	126	17	3	9	3	1009
Junio	107	250	17	158	111	138	115	20	3	14	12	945
Julio	125	148	50	104	225	98	39	13	5	16	7	830
Agosto	135	149	58	3	373	72	30	0	11	1	68	900
Septiembre	155	112	8	199	170	12	23	243	10	1	35	968
Octubre	161	161	31	556	175	86	35	23	6	2	-	1243
Noviembre	83	132	20	1500	128	86	18	5	5	38	20	2035
Diciembre	100	164	70	2119	79	88	1	364	640	0	8	3633
TOTAL.	1365	1954	450	7454	2722	1095	529	821	740	118	183	17431

NOTA.—Son incalculables los informes facilitados al público sobre la llegada de los trenes.

Multas impuestas durante el año 1945, por infracción de las Ordenanzas Municipales, bandos de la Alcaldía y Código de la Circulación

	Enero	Febrero	Marzo	Abril	Mayo	Junio	Julio	Agosto	Septiembre	Octubre	Noviembre	Diciembre	TOTALES
Leche aguada	5	14	7	8	1	8	3	5	2	»	»	»	53
Pan con falta de peso.	22	32	24	18	8	18	13	21	20	10	11	6	203
Pescado con falta de peso	8	6	8	5	4	11	3	»	»	»	9	5	59
Coches por sitios prohibidos	20	40	30	30	22	26	25	29	28	28	28	12	318
Coches abandonados.	13	34	27	25	15	19	28	13	8	7	23	16	228
Coches sin luz	»	2	»	1	»	»	»	2	»	»	3	5	13
Por circular con exceso de velocidad.	»	»	»	2	4	4	1	2	3	1	»	4	21
Por limpiar gasógenos	»	1	3	1	»	»	1	2	»	»	»	»	8
Carros por sitios prohibidos	61	150	182	157	167	166	136	142	163	187	138	118	1 767
Carros abandonados	36	80	99	81	71	51	66	69	55	68	48	93	808
Carros sin luz	5	9	13	5	»	10	6	1	5	21	35	25	119
Carros sin tablilla	5	9	11	12	16	10	6	17	18	8	8	6	126
Por ir en las varas	»	3	1	9	3	1	4	5	1	4	2	1	34
Bicicletas por sitios prohibidos	4	34	30	44	73	80	88	76	115	99	74	33	750
Por no llevar luz.	5	13	18	42	»	2	5	4	28	104	64	57	342
Por no llevar timbre	6	13	24	33	26	24	54	56	31	46	28	20	361
Por no llevar frenos	1	1	1	»	»	»	»	3	1	»	»	»	7
Por no llevar la matrícula puesta	»	»	»	»	»	»	»	28	39	31	3	2	161
Por ir por las aceras	6	3	17	18	19	24	16	27	10	»	»	»	140
Por ir más de una persona.	»	3	1	10	10	11	9	13	14	9	»	»	88
Por formar doble fila	1	2	1	»	1	3	4	8	3	1	»	»	22
Dueños de taxis por no estar en la parada	21	1	1	»	»	22	2	4	4	»	»	7	58
Por no llevar puesta la gorra	»	1	»	»	»	1	1	4	»	»	»	»	7
Por dejar ganado abandonado	9	36	21	13	20	28	27	11	20	14	20	11	230
Por poner cebaderas	1	25	20	19	19	14	3	11	25	13	10	7	167
Por no tener fijados los precios.	9	9	48	28	16	10	6	6	19	14	23	23	211
Por interceptar las aceras	31	33	32	58	30	26	33	32	35	21	33	25	389
Por promover escándalo	3	2	19	11	6	7	1	1	1	»	»	»	51
Por molestar a los transeúntes	17	25	8	19	7	3	7	15	22	21	34	25	203
Por hacer aguas menores	37	107	211	99	125	98	54	50	76	84	164	119	1 224
Por tener perros sueltos	7	78	24	19	18	11	25	13	11	17	25	21	269
Por depositar escombros	»	3	2	1	»	3	1	2	2	1	1	1	15
Por tener patios en malas condiciones	»	1	1	1	»	»	»	5	»	2	»	»	10
Por tener rotas las bajadas de agua	»	»	2	2	»	»	»	»	»	»	»	»	4
Por consentir que canten	»	2	»	3	»	»	»	»	»	1	»	»	7

	Enero	Febrero	Marzo	Abril	Mayo	Junio	Julio	Agosto	Septiembre	Octubre	Noviembre	Diciembre	TOTALES
Por cantar por las calles	13	15	4	11	1	6	4	2	3	3	1	5	68
Por blasfemar	1	1	»	»	»	»	»	3	2	»	1	»	8
Por transportar escombros e ir vertiéndolos	»	»	14	7	»	»	»	1	»	»	»	»	3
Por transportar carnes descubiértas	»	»	1	1	»	»	»	»	»	»	»	»	25
Por transportar pescado descubierto	»	»	3	»	»	»	»	»	»	»	»	»	3
Por penetrar en las huertas	»	»	»	»	»	3	1	4	»	»	»	»	11
Por estar en estado de embriaguez	»	»	1	»	»	»	»	»	»	»	»	»	2
Por arrojar petardos	»	»	14	4	»	»	4	3	2	»	»	»	34
Por arrojar piedras	»	»	3	13	8	16	2	7	7	11	3	1	85
Por jugar a la tala	»	»	14	»	»	»	»	6	»	»	»	»	11
Por jugar a la pelota	1	36	43	95	108	69	14	16	14	37	26	27	486
Por romper árboles	1	1	2	1	»	2	4	12	6	»	»	1	29
Por jugar en los jardines	»	3	»	»	»	»	1	2	»	»	»	»	7
Por arrojar bolas de nieve	»	»	»	»	»	»	»	»	»	»	»	»	70
Por no limpiar la nieve de las aceras	69	5	»	»	»	»	»	»	»	»	»	»	34
Por ir en mangas de camisa por el Espolón	29	»	»	»	»	»	»	2	3	»	»	»	5
Por bañarse en el río	»	»	»	»	»	»	»	»	»	»	»	»	9
Por jugar a los prohibidos	»	»	»	»	»	»	»	»	»	»	»	»	8
Por hacer hogueras	»	6	»	»	»	»	»	»	»	»	»	»	10
Por arrojar cáscaras	7	12	11	14	7	2	7	»	1	1	2	6	60
Por expender artículos sin permiso	10	14	12	35	29	62	42	8	17	9	27	10	275
Por patinar en la nieve	11	»	»	»	»	»	»	»	»	»	»	»	11
Por tener los hijos abandonados	»	4	»	»	»	»	»	»	»	»	»	»	4
Por tener ropas tendidas	28	89	40	54	56	53	93	71	43	41	52	25	645
Por sacudir alfombras	49	47	69	55	51	43	62	47	43	45	46	39	596
Por arrojar basuras	23	36	18	61	30	12	9	23	99	13	20	10	264
Por lavar ropas	1	4	1	1	4	2	»	2	1	1	»	»	17
Por arrojar aguas sucias	9	3	5	4	3	2	5	3	2	2	2	1	41
Por regar tuestos.	»	1	2	1	2	»	3	10	6	1	1	1	28
Por hacer astillas	1	2	3	3	1	»	2	5	»	»	2	»	19
Por jarros de leche sin tapa	7	8	2	2	3	»	3	1	»	»	»	»	26
Por instalar motores sin permiso	1	1	1	0	»	»	»	19	»	1	»	»	22
Por manchar las fachadas	1	»	1	6	»	»	»	»	»	»	3	»	11
Por instalar altavoces sin permiso	»	»	»	2	»	»	»	1	»	»	»	»	3
Por pescar en el río	»	»	»	9	6	»	»	»	»	»	»	»	15
Por hacer colchones en la vía pública.	»	»	»	»	»	2	1	»	»	»	»	»	3
Por romper las bombillas del alumbrado público	»	»	»	»	»	»	»	»	»	»	»	»	15
Por tener gallinas en sus domicilios	»	»	»	4	»	»	2	2	2	»	»	»	10
	»	»	»	2	»	»	»	»	»	»	»	»	2
TOTAL	596	1.071	1.131	1.158	1.011	990	891	921	921	976	978	787	11.431

Cuerpo de Bomberos
Movimiento del Cuerpo y sus servicios durante el año 1945

RESUMEN DE LAS MULTAS						M E S E S
TOTAL	Faltas alarmas	Valores	Indemnizaciones	Conatos	Quemas	Incendios
Importan las multas impuestas durante el año 1945 81,531 pesetas						
10	Cobradas	1				60.691
8	Rebajadas					14.038
6	Condonadas					5.910
5	Insolventes					255
8	Desconocidos					54
7	Sufrieron arresto					69
6	Se ausentaron					32
88	Pendientes de pago					482
						TOTALES

Cambios de domicilio

Relación de los registrados en el año 1945, clasificados por Distritos de procedencia y destino

TOTAL	Distritos de destino						TOTAL
	Distritos	Distritos	Distritos	Distritos	Distritos	Distritos	
1230	1	4	9	1	1	1	1230
1240	1	1	1	1	1	1	1240
32	1	14	14	1	1	1	32
25	4	2	21	0	0	1	25
42	2	2	25	2	2	2	42
15	1	2	3	3	1	1	15
40	1	2	12	11	2	1	40
14	3	8	1	1	1	1	14
250	10	28	11	100	42	28	250
							TOTALES

NOTA.— En el presente estado no se hallan incluidos los 17 cambios que supone la ocupación de las viviendas protegidas de la Barriada «Máximo Nieves»

Cuerpo de Bomberos

Servicios prestados durante el año 1945

MESES	Incidios	Chimeneas	Conatos	Inundaciones	Varlos	Falsa alarma	TOTAL
Enero	1	3	»	»	3	»	7
Febrero	1	3	»	»	»	»	4
Marzo	1	8	»	»	»	»	9
Abril	2	5	2	»	1	»	10
Mayo	1	3	3	»	»	»	7
Junio	1	6	1	»	»	»	8
Julio	»	4	2	»	»	»	6
Agosto	2	3	2	1	»	1	9
Septiembre	1	3	»	»	1	»	5
Octubre	»	7	1	»	»	»	8
Noviembre	2	4	1	»	»	»	7
Diciembre	2	2	2	»	»	»	6
TOTALES	14	51	14	1	5	1	86

Cambios de domicilio

Relación de los registrados en Burgos durante el año 1945, clasificados por Distritos de procedencia y destino

Distritos de procedencia	Distritos de destino								A otros Ayuntamientos	TOTAL
	Espolón	Casa del Cordón	Catedral	Castillo	Vadillos	Vega	Quinta	Estación		
1.º Espolón	2	»	»	3	7	7	»	3	1	23
2.º Casa del Cordón	1	1	1	4	»	9	4	1	»	21
3.º Catedral	1	»	1	3	1	1	»	1	»	8
4.º Castillo	3	1	1	3	6	14	»	3	1	32
5.º Vadillos	2	1	»	6	9	21	3	9	4	55
6.º Vega	2	3	»	2	5	25	»	3	2	42
7.º Quinta	1	1	»	1	3	3	2	3	1	15
8.º Estación	4	1	2	5	11	12	2	2	1	40
De otros Ayuntamientos	»	»	1	1	1	8	»	3	»	14
TOTALES	16	8	6	28	43	100	11	28	10	250

NOTA.—En el precedente estado no se hallan incluidos los 117 cambios que supone la ocupación de las viviendas protegidas de la Barriada «Máximo Nebreda».

Movimiento Penal y Carcelario durante el año 1945

Prisión Central							
M E S E S	EXISTENCIAS EN 1.º DE CADA MES	ALTAS	TOTAL	BAJAS	QUEDAN EN FIN DE CADA MES		
Enero	1.357	90	1.447	30	1.417		
Febrero	1.417	177	1.594	17	1.577		
Marzo	1.577	56	1.633	126	1.507		
Abril	1.507	17	1.524	40	1.484		
Mayo	1.484	30	1.514	90	1.424		
Junio	1.424	18	1.442	99	1.343		
Julio	1.343	12	1.355	67	1.288		
Agosto	1.288	75	1.363	15	1.348		
Septiembre	1.348	132	1.480	91	1.389		
Octubre	1.389	112	1.501	66	1.435		
Noviembre	1.435	31	1.466	32	1.434		
Diciembre	1.434	22	1.456	247	1.209		

Clasificación por edad y estado civil

CLASIFICACIÓN	EXISTENCIAS EN 1.º DE AÑO	ALTAS	TOTAL	BAJAS	QUEDAN EN FIN DE AÑO
POR EDAD					
Hasta 30 años	408	191	599	214	385
De 31 a 40 id.	455	301	756	329	427
De 41 a 50 id.	274	192	466	214	252
De 51 a 60 id.	206	74	280	143	137
De más de 60 id.	14	14	28	20	8
TOTALES	1.357	772	2.129	920	1.209
ESTADO CIVIL					
Solteros	486	279	765	339	426
Casados	817	477	2.294	551	743
Viudos	54	16	70	30	40
TOTALES	1.357	772	2.129	920	1.209

Movimiento Penal durante el año 1945

Prisión Provincial

Varones

MESES		EXISTENCIAS EN 1.º DE CADA MES	ALTAS	TOTAL	BAJAS	QUEDAN EN FIN DE CADA MES
Enero.		241	52	293	130	163
Febrero .		163	60	223	67	156
Marzo .		156	55	211	61	150
Abril .		150	40	190	48	142
Mayo .		142	55	197	46	151
Junio .		151	109	260	68	192
Julio .		192	90	282	93	189
Agosto .		189	58	247	85	162
Septiembre		162	122	284	74	210
Octubre .		210	91	301	85	216
Noviembre		216	122	338	120	218
Diciembre.		218	105	323	153	170

Clasificación por edad y estado civil

CLASIFICACIÓN	EXISTENCIAS EN 1.º DE AÑO	ALTAS	TOTAL	BAJAS	QUEDAN EN FIN DE AÑO
POR EDAD					
Hasta 30 años.	139	536	675	556	97
De 31 a 40 id.	62	272	334	311	46
De 41 a 50 id.	26	113	139	130	18
De 51 a 60 id.	11	28	39	26	5
De más de 60 id.	3	10	13	7	4
TOTALES	241	959	1 200	1 030	170
ESTADO CIVIL					
Solteros .	192	622	814	654	160
Casados .	45	307	352	347	5
Viudos .	4	30	34	29	5
TOTALES	241	959	1 200	1 030	170

Prisión Provincial

Hembras

M E S E S	EXISTENCIAS EN 1° DE CADA MES	ALTAS	TOTAL	BAJAS	QUEDAN EN FIN DE CADA MES
Enero	20	11	31	5	26
Febrero	26	4	30	9	21
Marzo	21	13	34	11	23
Abril	23	3	26	9	17
Mayo	17	13	30	4	26
Junio	26	38	64	21	43
Julio	43	15	58	37	21
Agosto	21	24	45	24	21
Septiembre	21	16	37	17	20
Octubre	20	13	33	15	18
Noviembre	18	5	23	2	21
Diciembre	21	6	27	11	16

Clasificación por edad y estado civil

CLASIFICACIÓN	EXISTENCIA EN 1° DE AÑO	ALTAS	TOTAL	BAJAS	QUEDAN EN FIN DE AÑO
POR EDAD					
Hasta 30 años	16	90	106	99	7
De 31 a 40 id.	3	45	48	46	2
De 41 a 50 id.	1	20	21	15	6
De 51 a 60 id.	»	3	3	2	1
De más de 60 id.	»	3	3	3	»
TOTALES	20	161	181	165	16
ESTADO CIVIL					
Solteras	11	104	115	103	12
Casadas	8	49	57	54	3
Viudas	1	8	9	8	1
TOTALES	20	161	181	165	16

