

# MEMORIA

DEL MOVIMIENTO  
MERCANTIL E INDUSTRIAL  
— Y DE TRABAJOS —



1958

DGCL  
A

T. 169991  
C. 1220539

W-25102

25E

**MEMORIA COMERCIAL Y DE TRABAJOS**  
QUE SOBRE LA SITUACION ECONOMICA Y MOVIMIENTO  
COMERCIAL, INDUSTRIAL Y AGRICOLA EN SALAMANCA  
Y SU PROVINCIA DURANTE EL AÑO **1958** ELEVA A LA  
SUPERIORIDAD LA **CAMARA OFICIAL DE COMER-**  
**CIO E INDUSTRIA DE SALAMANCA**, EN VIRTUD  
DE LO DISPUESTO EN EL ARTICULO 83 DEL VIGENTE  
REGLAMENTO GENERAL ORGANICO DE 26 DE JULIO DE  
1929 Y DISPOSICIONES COMPLEMENTARIAS POSTERIORES

MEMORIA COMERCIAL Y DE TRABAJOS  
QUE SOBRE LA SITUACION ECONOMICA Y MOVIMIENTO  
COMERCIAL, INDUSTRIAL Y AGRICOLA EN SALAMANCA  
Y SU PROVINCIA DURANTE EL AÑO 1955 HASTA A LA  
SUPERIORIDAD LA CAMARA OFICIAL DE COMER-  
CIO E INDUSTRIA DE SALAMANCA, EN VISTAS  
DE LO DISPUESTO EN EL ARTICULO 14 DEL ANTEPRO-  
YECTO DE LEY ORGANICA DE 20 DE JULIO DE  
1954 Y DISPOSICIONES COMPLEMENTARIAS POSTERIORES



R.136960



*La Secretaría General de la Corporación considera un deber hacer constar aquí, públicamente, que la presente Memoria no ha completado el análisis exhaustivo de la economía provincial.*

*Por una parte la necesidad de atender sin medios suficientes la recepción e investigación de datos fielmente depurados, ya que la discontinuidad de la labor en anteriores épocas, aun no siendo debida a razones voluntarias, desconectó la regularidad de la captación y su debido ensamblaje, y por otra las limitaciones en la disposición de índices de determinados servicios, se ha traducido en la anulación del pretendido afán de superar nuestra capacidad de trabajo.*

*Sin embargo, ningún valor económico provincial queda fuera del obligado comentario.*

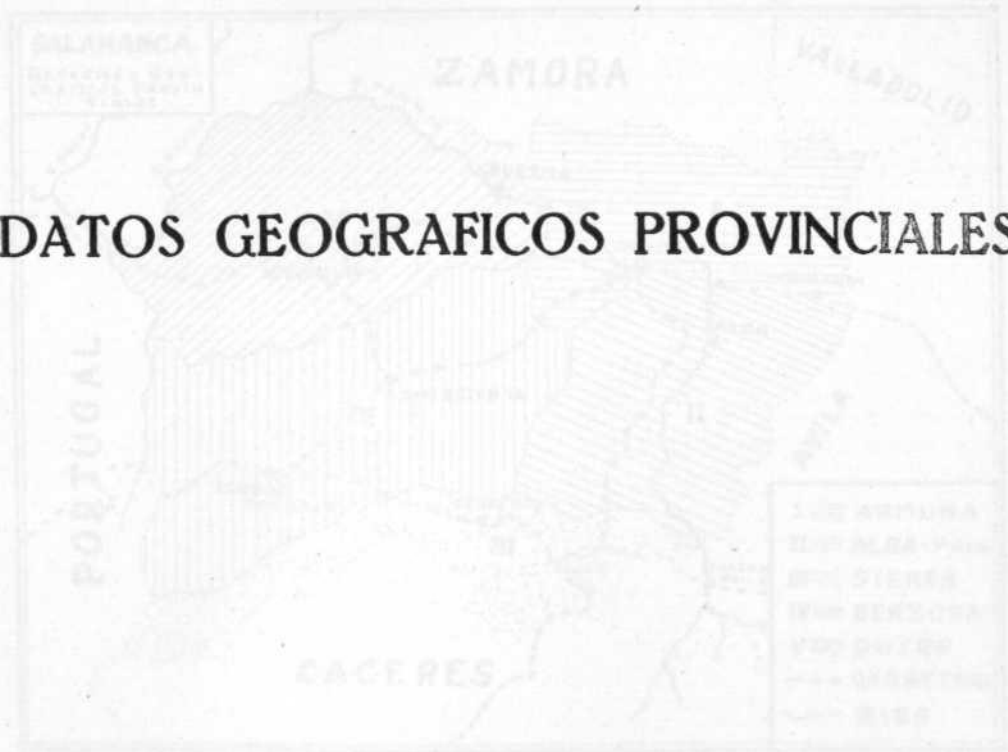
*Cumplimos así de nuevo la obligación de seguir paso a paso el desenvolvimiento en la economía salmantina, reflejada en esta y en las sucesivas publicaciones.*



# SALAMANCA

Regiones Geográficas Provinciales

## DATOS GEOGRAFICOS PROVINCIALES

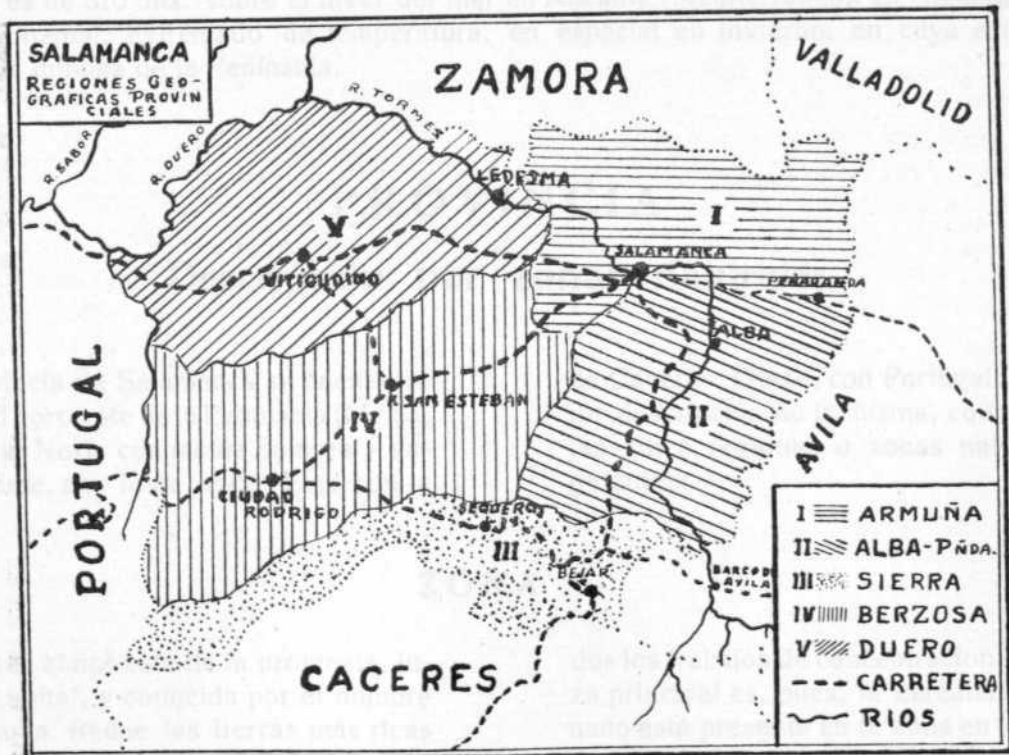


Escuela de Ingenieros de Caminos, S. M. de España



# SALAMANCA

## Regiones Geográficas Provinciales





## CAPITAL

La capital, situada en la ribera del río Tormes, en su margen derecha, y sobre tres pequeñas colinas, ocupa la siguiente posición geográfica: Latitud Norte: 40°, 57', 9". Longitud Oeste, del meridiano de Madrid: 7°, 58', 45", tomada la observación desde la torre de la Catedral. Su altitud media es de 810 mts. sobre el nivel del mar en Alicante (Mediterráneo). El clima de la capital es continental, extremado de temperatura, en especial en invierno, en cuya estación es frecuente la mínima de la Península.

## PROVINCIA

### Descripción por zonas naturales

La provincia de Salamanca se encuentra en la mitad noro-este de la Península Ibérica, limitando al Norte con las de Zamora y Valladolid; Este, con la de Avila; Sur, con la

de Cáceres; Oeste, con Portugal. Para mejor descripción de la misma, consideramos las cinco regiones o zonas naturales siguientes:

### ZONA I

La situada al nor-este de la provincia, incluída la capital, y conocida por el nombre de la Armuña. Reúne las tierras más ricas de la provincia y de más fondo, obteniéndose producciones medias por hectárea muy superiores a la media de España.

Sus principales productos son el trigo, cebada, centeno, algarrobas y garbanzos. Es zona en que la propiedad se encuentra bastante parcelada y con escasez de grandes fincas. El Servicio de Concentración Parcelaria ha concentrado el término municipal de Cantalapiedra, existiendo otros en que dicho Servicio lleva bastante adelanta-

dos los trabajos de concentración. La riqueza principal es, pues, la cerealista. El ganado está presente en la zona en las yuntas de labor, y en pequeño número ganado de renta, casi todo ovino.

Dicha zona es llana o ligeramente ondulada, y en cuanto al clima, valen los datos citados anteriormente para la capital.

**Hidrografía.**—La parte norte de la zona está atravesada por el río Guareña, y en la parte sur nos encontramos con el Tormes y por una pequeña parte el río Almar. Zona más bien escasa de grandes corrientes.



**Comunicaciones.**—Está atravesada por la línea del ferrocarril Salamanca a Medina del Campo; por la carretera de Salamanca a Valladolid y un conjunto de Caminos ve-

cinales que enlazan entre sí los distintos grupos urbanos.

**Centros más importantes.**—La capital, Cantalapiedra, Gomecello, La Vellés.

## ZONA II

La compuesta por los partidos judiciales de Peñaranda y Alba de Tormes.—Situada al sur-este de la capital. En dicha zona las tierras son más pobres que en la anterior, aunque también se obtienen buenas producciones, a pesar de ser tierra de menos fondo. En la parte sur aparecen algunas grandes fincas, si bien generalmente la propiedad se encuentra bastante parcelada. Algunos pueblos tienen solicitada la Concentración Parcelaria. Sus productos principales: trigo, cebada, centeno, algarrobas... El ganado está presente en la zona por las yuntas de labor y un número mayor que la primera de ganado de renta, no sólo de ovino, sino también en no pequeña parte ganado vacuno, y de cerda.

La configuración física de la zona es llana al sur de Salamanca, para ir subiendo lentamente hasta la propia Sierra.

**Hidrografía.**—El río Tormes la atraviesa de Sur a Norte, así como pequeños riachue-

los que la aportan sus aguas, entre los que merecen destacar el río Gamo, Gartala y Alhándiga. En esta zona es de destacar la importancia que adquirirá en un futuro próximo, a consecuencia de la puesta en marcha del regadío de la zona del Pantano de La Maya.

**Comunicaciones.**—Está atravesada por la línea del Ferrocarril de Salamanca a Béjar y por las Carreteras de Salamanca a Madrid y Salamanca-Béjar y por conjunto de caminos vecinales que comunican los distintos centros urbanos entre sí.

**Centros más importantes.**—Alba de Tormes, Peñaranda de Bracamonte, Guijuelo.

**Industrias.**—En Guijuelo, junto con Ledrada, está concentrada casi en su totalidad la industria del embutido de la provincia y tiene una importancia que traspasa los límites de la región para hacerse nacional

## ZONA III

### (La Sierra)

Constituida por los términos de Béjar y Sequeros y sus respectivos partidos judiciales; la zona más accidentada de la provincia, llegando en algunos casos a sobrepasar los mil metros de altura.

Zona pobre, de escaso fondo en sus tierras y sus producciones cerealistas son más bien escasas, cultivándose el centeno y la cebada con no muy grandes producciones. En cuanto a la ganadería, su censo es mayor que en las zonas anteriores en cuanto

a ganado de renta se refiere, en especial, vacuno y cabrío. Las producciones más importantes en el orden agrícola, están presentes en la zona por los árboles frutales, cuyas producciones en manzana y peras son francamente favorables, así como del resto de frutales.

**Hidrografía.**—Riegan la zona una serie de torrentes y arroyos, pero por estar en terreno de sierra, de carácter uniforme, junto a la suavidad del clima, en verano permite

un regadío casi permanente para la producción de yerbas.

**Hidrografía.**—Entre los ríos principales que atraviesan la zona nos encontramos con el río Cuerpo del Hombre, río Francia, río Alagón (nacimiento), y en ella nacen otros pequeños ríos provinciales.

**Comunicaciones.**—Pequeño tramo del Ferrocarril Salamanca a Plasencia. Por carretera, Salamanca a Béjar y otra de Béjar a Ciudad Rodrigo por Sequeros y un conjunto de caminos vecinales que comunican entre sí los diversos pueblos.

## ZONA IV

La situada en la parte sur-oeste de la provincia y comprendida por el partido judicial de Ciudad Rodrigo y parte sur de los de Ledesma y sur-oeste del de Salamanca. Zona típicamente salmantina, de grandes dehesas, pasto fino, terreno ligeramente ondulado, cubierto de encinas. Escasa producción en cereales, aunque con buena producción unitaria por hectárea. Su riqueza reside fundamentalmente en la ganadería. En esta zona se asientan la mayor parte de las ganaderías bravas, cuyo aprovechamiento de reses de deshecho para lidia, tiene gran importancia para carne. El ganado de renta es de gran valor, no sólo el vacuno, sino el de cerda y ovino.

**Hidrografía.**—La zona está atravesada de sur a norte por los siguientes ríos: Agueda, Yeltes y Huebra.

**Pluviosidad.**—El régimen de lluvias igual que en el resto de la provincia, pero a medida que nos acercamos a la frontera la pluviosidad es mayor.

**Comunicaciones.**—El nudo fundamental presente en la zona es el de Fuentes de San

**Centros urbanos más importantes.**—Béjar, Sequeros, Candelario y Fuentes de Béjar.

**Industria.**—Situados en las zonas centros importantes industriales, que aparte la capital son los más importantes de la provincia, en el aspecto textil. Son ellos Béjar y Fuentes de Béjar. Tiene su gran valor turístico, donde podemos destacar el conjunto representado por la Peña de Francia, la Alberca y Batuecas, y como centro de veraneo Candelario y otros sitios en la sierra de Béjar.

Esteban, de donde llega el Ferrocarril de Salamanca a la Frontera Portuguesa y de donde parten a Fregeneda y Fuentes de Oñoro. Carretera Salamanca a Ciudad Rodrigo, Frontera portuguesa. Carretera Ciudad Rodrigo-Fermoselle. Carretera a Cañaverl (Cáceres) por Puerto de Perales, y conjunto de caminos vecinales que enlazan los diversos núcleos urbanos.

**Centros más importantes.**—Ciudad Rodrigo, Fuentes de Oñoro, Fuentes de San Esteban.

**Industrias.**—Concentradas casi todas en Ciudad Rodrigo, entre las que destacan embutido y mataderos industriales, e industrias derivadas de la piel. Existen algunas en Fuentes de San Esteban.

**Minería.**—Tienen algún valor las de Wolfran y Estaño, sobre todo en los términos municipales limítrofes con Portugal.

**Turismo.**—El paso de Fronteras por Fuentes de Oñoro y el centro de atracción religioso-turístico de Fátima, origina en Ciudad Rodrigo un trasiego de turistas. Se cuenta en Ciudad Rodrigo con el Parador Nacional de Enrique II.

## ZONA V

Situada en la parte nor-oeste de la provincia. Comprende los partidos judiciales de Vitigudino y Ledesma, es decir, desde Juzbado a la frontera portuguesa.

Zona de tierras de poco fondo. Son también abundantes las grandes dehesas, cubiertas de encina y roble. Escasa producción cerealista, aunque con buenas producciones por hectárea. Su importancia es más ganadera, estando presente en el ganado de renta, vacuno, ovino, cerda... Tiene también un marcado interés dentro de la economía provincial esta zona, pues en ella se producen algunas partidas que sólo en ella se obtienen dentro de Salamanca. Son éstas el aceite, la almendra y el vino, con una importancia en orden a su producción muy favorable. Como dato curioso hemos de señalar que en esta zona también se encuentran algunas explotaciones de naranjos. El terreno ligeramente ondulado para caer hacia el Duero en terreno muy quebrado.

**Hidrografía.**—La zona está atravesada por los ríos siguientes: Duero, dirección norte-sur. Y en dirección sur-norte hasta el propio Duero los ríos Agueda, Huebra y Yeltes.

**Pluviosidad.**—Como el resto de la provincia, teniendo mayores precipitaciones a medida que nos acercamos a la frontera, para llegar hasta el Duero, donde se transforma en clima mediterráneo.

**Comunicaciones.**—Está atravesada por el ferrocarril de Fuentes de San Esteban a La Fregeneda. Carretera de Salamanca a Frontera portuguesa. Carretera de Ciudad Rodrigo a Fermoselle. Y por un conjunto de caminos vecinales que enlazan los distintos centros urbanos entre sí.

**Principales centros urbanos.**—Ledesma, Juzbado, Vitigudino y Lumbrales.

**Minería.**—Es la zona más minera de la provincia. Los minerales que se encuentran presentes, son el Wolfram y el Estaño. Su centro minero más importante es Barruecopardo. Existe el uranio en cantidades que lo hacen explotable.

**Turismo.**—Tiene alguna importancia el conglomerado hidroeléctrico construído por Iberduero, S. A., no sólo por su calidad técnica sino por estar situada en terreno francamente quebrado.

## POBLACION

La Delegación de Estadística realiza un censo de población los años cuya numeración termina en cero. Así pues, el último realizado es el del año 1950; se dan los datos de la corrección en los años 1957 y 1958, cuyos datos son, pues, de tipo provisional; pero en términos generales permiten un cálculo aproximado de la evolución de la población.

CAPITAL	Población de hecho	Población de derecho
Censo de 1950. . . . .	80.239 habitantes	74.223 habitantes
Rectificación de 1957 .	86.684 »	82.670 »
» de 1958 .	87.235 »	83.923 »
PROV. CON CAPITAL		
Censo de 1950. . . . .	411.963 »	415.127 »
Rectificación de 1957 .	419.892 »	429.035 »
» de 1958 .	422.235 »	434.325 »

De los 422.235 habitantes, corresponden a la capital 83.923, lo que supone aproximadamente la quinta parte; en orden al número de población ocupa, dentro de la Nación, el lugar 26 de las provincias y el número 22 en cuanto a capitales de provincia se refiere. Cuenta con dos munici-

pios, aparte la capital, con más de 10.000 habitantes: Béjar con 15.666 y Ciudad Rodrigo con 12.596.

Todos los datos anteriores nos da una densidad por kilómetro cuadrado de 33 habitantes en la provincia, y en la capital su densidad es de 2,767 habitantes por Km<sup>2</sup>.

## SUPERFICIE

La provincia tiene una superficie de 12.336 Km<sup>2</sup>, ocupando en este orden, dentro de España, el número 16 y supone su superficie 2,4 % de la extensión de la Nación.

### Altura sobre el nivel del mar de la capital y los principales centros urbanos:

Capital, en la Plaza Mayor . . .	801 metros
Alba de Tormes . . . . .	821 »
Béjar . . . . .	938 »
Ciudad Rodrigo . . . . .	651 »
Ledesma . . . . .	785 »
Sequeros . . . . .	921 »
Vitigudino . . . . .	770 »

**Pluviometría.** — Litros por metro cuadrado:

Año 1950. . . . .	253
» 1957. . . . .	331
» 1958. . . . .	352

(datos provisionales)

**Observaciones termométricas.** — Temperatura media:

Año 1950. . . . .	13,50 grados
» 1957. . . . .	12 »
» 1958. . . . .	12,50 »

Días de temperatura inferior a 0°:

Año 1950. . . . .	54 días.
» 1957. . . . .	53 »
» 1858. . . . .	55 »

Días de temperatura superior a 25°:

Año 1950. . . . .	113 días.
» 1957. . . . .	67 »
» 1858 . . . . .	66 »

Los datos que anteceden han sido tomados en el Aeródromo de Matacán. Pero debemos hacer las siguientes observaciones: En cuanto a la temperatura supone una disminución de la misma en la zona de la Sierra de Béjar y un aumento en la zona denominada Arribes del Duero, en la que no pasan de diez días anuales con temperatura menor de los 0° y donde como es lógico en verano se registran temperaturas superiores a los cuarenta grados con relativa frecuencia.

En cuanto a la pluviosidad media, la zona de menor es la de la capital (datos referidos), aumentando a medida que nos acercamos a la frontera portuguesa, teniendo en cuenta al mismo tiempo una mayor precipitación en las zonas de Sierras.



## DISTRIBUCION DE LA POBLACION ACTIVA

La distribución de la población obrera y de las empresas que trabajan en régimen familiar, se considera no solo en la industria y el comercio, sino también en la agricultura.

### POR RAMAS PRODUCTIVAS:

<table border="0" style="width: 100%;"> <tr><td>Industrias del Aceite .....</td><td style="text-align: right;">50</td></tr> <tr><td>Agua, Gas y Electricidad. ....</td><td style="text-align: right;">485</td></tr> <tr><td>Industrias de la Alimentación. ....</td><td style="text-align: right;">1.638</td></tr> <tr><td>    » Artes Gráficas. ....</td><td style="text-align: right;">302</td></tr> <tr><td>    » Cemento .....</td><td style="text-align: right;">503</td></tr> <tr><td>Comercio .....</td><td style="text-align: right;">4.125</td></tr> <tr><td>Industrias de la Confección .....</td><td style="text-align: right;">342</td></tr> <tr><td>Construcción. ....</td><td style="text-align: right;">9.120</td></tr> <tr><td>Industrias Extractivas. ....</td><td style="text-align: right;">350</td></tr> <tr><td>    » Harineras .....</td><td style="text-align: right;">725</td></tr> <tr><td>    » Hosteleras. ....</td><td style="text-align: right;">821</td></tr> <tr><td>    »      » (régimen familiar). ....</td><td style="text-align: right;">453</td></tr> <tr><td>Minería .....</td><td style="text-align: right;">939</td></tr> <tr><td>Industrias Madereras .....</td><td style="text-align: right;">900</td></tr> <tr><td>Panadería. ....</td><td style="text-align: right;">472</td></tr> <tr><td>    » (régimen familiar) .....</td><td style="text-align: right;">354</td></tr> </table>	Industrias del Aceite .....	50	Agua, Gas y Electricidad. ....	485	Industrias de la Alimentación. ....	1.638	» Artes Gráficas. ....	302	» Cemento .....	503	Comercio .....	4.125	Industrias de la Confección .....	342	Construcción. ....	9.120	Industrias Extractivas. ....	350	» Harineras .....	725	» Hosteleras. ....	821	»      » (régimen familiar). ....	453	Minería .....	939	Industrias Madereras .....	900	Panadería. ....	472	» (régimen familiar) .....	354	<table border="0" style="width: 100%;"> <tr><td>Industrias del Papel. ....</td><td style="text-align: right;">7</td></tr> <tr><td>    » de la Piel. ....</td><td style="text-align: right;">850</td></tr> <tr><td>    » Químicas .....</td><td style="text-align: right;">1.318</td></tr> <tr><td>    » Siderometalúrgicas. ....</td><td style="text-align: right;">1.700</td></tr> <tr><td>    » Textiles. ....</td><td style="text-align: right;">4.074</td></tr> <tr><td>Transportes .....</td><td style="text-align: right;">635</td></tr> <tr><td>Vidrio y Cerámica .....</td><td style="text-align: right;">456</td></tr> <tr><td>Industrias Vinícolas. ....</td><td style="text-align: right;">119</td></tr> <tr><td>Agricultores (régimen familiar) (1). ....</td><td style="text-align: right;">41.090</td></tr> <tr><td>Obreros fijos campo .....</td><td style="text-align: right;">8.519</td></tr> <tr><td>    » eventuales campo. ....</td><td style="text-align: right;">17.757</td></tr> </table>	Industrias del Papel. ....	7	» de la Piel. ....	850	» Químicas .....	1.318	» Siderometalúrgicas. ....	1.700	» Textiles. ....	4.074	Transportes .....	635	Vidrio y Cerámica .....	456	Industrias Vinícolas. ....	119	Agricultores (régimen familiar) (1). ....	41.090	Obreros fijos campo .....	8.519	» eventuales campo. ....	17.757
Industrias del Aceite .....	50																																																						
Agua, Gas y Electricidad. ....	485																																																						
Industrias de la Alimentación. ....	1.638																																																						
» Artes Gráficas. ....	302																																																						
» Cemento .....	503																																																						
Comercio .....	4.125																																																						
Industrias de la Confección .....	342																																																						
Construcción. ....	9.120																																																						
Industrias Extractivas. ....	350																																																						
» Harineras .....	725																																																						
» Hosteleras. ....	821																																																						
»      » (régimen familiar). ....	453																																																						
Minería .....	939																																																						
Industrias Madereras .....	900																																																						
Panadería. ....	472																																																						
» (régimen familiar) .....	354																																																						
Industrias del Papel. ....	7																																																						
» de la Piel. ....	850																																																						
» Químicas .....	1.318																																																						
» Siderometalúrgicas. ....	1.700																																																						
» Textiles. ....	4.074																																																						
Transportes .....	635																																																						
Vidrio y Cerámica .....	456																																																						
Industrias Vinícolas. ....	119																																																						
Agricultores (régimen familiar) (1). ....	41.090																																																						
Obreros fijos campo .....	8.519																																																						
» eventuales campo. ....	17.757																																																						

(1) En la población campesina no se incluyen elemento femenino, que se puede calcular en 2.588 trabajadoras en el campo.

# PRODUCCION

## Productos naturales

### AGRICULTURA

La riqueza agrícola de Salamanca y su provincia ocupa el segundo lugar dentro de la riqueza provincial, después de la ganadería, con un grandísimo interés económico. Está situada en un lugar privilegiado en cuanto al resto de España se refiere.

Existen en Salamanca determinadas comarcas en que las producciones unitarias por hectáreas son muy superiores a la media de la nación.

De igual forma es de destacar la producción de frutales, no solo de frutas de mesa de consumo inmediato, sino también y en mayor y más interesante grado la producción de aceites y frutos secos, que si bien ocupan una pequeña parte del territorio provincial, sus producciones unitarias y la calidad de sus productos la hacen francamente importante dentro de la economía nacional. Es de esperar que en período cercano comience la explotación intensiva de la zona regable del canal de La Maya y Azud de Villagonzalo, con lo que la economía agrícola provincial se verá enormemente aumentada y tendrá una repercusión grande sobre la industrialización de la provincia, con base en los productos del campo.

Los problemas agrícolas de Salamanca son los mismos que los del resto de la península. Actualmente pueden condensarse en el desarrollo de la economía campesina,

la solución de los problemas estructurales. Aumento de la productividad de la tierra y de la mano de obra agrícola. Aumento del capital fijo. Mejora de técnica empleada, en lo que se refiere al secano, presente en la provincia en casi su totalidad, y siempre y en la medida de lo posible su transformación en regadío, lo que como expresábamos en el párrafo anterior, acarreará una mejora para nuestra provincia, una posibilidad mayor de industrialización, cooperando en no pequeña parte en la elevación del nivel de vida de España en general.

Como medidas coetáneas en esta dirección agrícola, es de destacar la importante labor que en el aspecto económico (producir más barato) supone la labor del Servicio de Concentración Parcelaria, que actúa en la provincia en varios términos municipales, alguno de los cuales está concluido (Cantalapiedra) y otros en período avanzado de ejecución y proyecto, y el Servicio Nacional del Trigo no sólo en la recepción de la cosecha, sino también en préstamos al agricultor y en la selección de semillas.

Por primera vez en la campaña del año 1958, España concurre al mercado mundial de harinas con la exportación de doscientas mil toneladas a Egipto, como resultado de una operación concertada por la Comisaría General de Abastecimientos y Transportes.

En íntima relación con las consideraciones que estamos haciendo, hemos de destacar la importancia que en el orden ganadero tiene la producción de piensos. Ante una disminución continua de la cabaña española, Salamanca no ha dejado de sentir tales bajas, que en algunas especies, como la bovina, son muy estimables.

La producción de piensos en más cantidad y mejor precio, el abandono de tierras hoy dedicadas a la producción cerealista y de una marcadísima *utilidad marginal*, a los pastos; la propia puesta en regadío del mayor número posible de hectáreas dentro de la provincia, y la mecanización, si bien constante, presente, aunque con un parque

La cosecha triguera de 1958 fué ligeramente inferior a la del 57. Fué bastante para cubrir las necesidades de la provincia y aun, como todos los años, sobró trigo para enviar a otras. Los rendimientos por hectárea se mantuvieron alrededor de los 11 quintales métricos. Cedió la presión para mantener superficies obligatorias de trigo, vista la seguridad del abastecimiento nacional; confirmándose la tendencia descendente del consumo por capital. Paralelamente se insistió en una política que tendió a aumentar la producción de piensos y forrajes y que consideramos fundamental

Cosecha ligeramente superior a la del 1957. Se amplió ligeramente la superficie

muy escaso para las necesidades, harán la conversión lenta, pero creciente, de ganado de trabajo a ganado de renta, y en parte vendrán a poner solución al problema agrícola ganadero.

Las repercusiones que esta baja en el censo ganadero tienen en el orden industrial a consecuencia de una no muy buena explotación de la tierra, adquieren un gran valor en algunas industrias típicamente salmantinas, como las de embutidos y de lanas. En el año 1958 se han notado todas las consideraciones anteriores, habiendo tenido que dictar normas el Poder central para poder paliar en parte esta situación.

## Trigo

para el equilibrio de la economía campesina, como hemos señalado antes.

Es de esperar que esta tendencia irá dando sus frutos en la provincia a medida que el agricultor se vaya dando cuenta de los rendimientos económicos que pueda obtener con ella, lo que en muchos casos originará un cambio importante en sus hábitos al tener que convertirse en ganadero. Es, pues, la solución técnica agricultura-ganadería, o si se quiere, campo, pues el monocultivo no sólo deja de ser solución, sino que acarrea un sinnúmero de problemas campesinos.

## Patata

de siembra en regadío y continuó estable en el secano.



## Cebada y maíz

(Piensos)

Los piensos, en especial la cebada, pues el maíz, como se deduce de los datos que exponemos a continuación, tiene para nuestra provincia escasa importancia, acusaron una reducción en la cosecha, notoriamente inferior a la del año 57. El pienso disponible para animales de renta, de tanta importancia en Salamanca, no alcanza los límites anteriores a nuestra guerra. De donde se

deduce que se debe estimular este cultivo, pues su déficit no es posible suplirlo por el momento con una mayor producción de maíz. Hay, pues, que confiar que en un futuro próximo el cultivo de maíz ocupe mayores extensiones en Salamanca, pues la producción de piensos en la provincia está íntimamente relacionado con las industrias del embutido y carne.

## Vino

La sequía azotó los viñedos al comienzo de la vendimia, y por ello se esperaba una cosecha inferior a la del precedente, pero la verdad fué que aunque más escasa que la del 57, la calidad de los caldos fué de un excelente grado alcohólico. Las perspec-

tivas comerciales no fueron buenas durante el año. Aparte de la baja producción por hectárea, no se advierte peligro de situación crítica, aunque sí la necesidad de extremar el trabajo, para afrontar competencias por la bondad del producto.

## Los precios

De un modo general las plantas alimenticias y las legumbres tuvieron precios superiores al de 1957, debido más que nada a la variación en el nivel del dinero, de donde se deduce que dicha variación no ha actuado muy fuertemente sobre el campo. En cambio se ha acusado con mecánica más clara en los precios de minorista, confirmando así un hecho por demás común en todas las economías agrícolas del mundo,

incluso en los de los países más industrializados: esto es la decreciente participación que en el valor final del producto agrario tiene el costo agrícola, y como consecuencia, la menor significación por capital del producto agrario en relación con el de otras actividades mercantiles e industriales.

En el trigo, apenas muestra variación, como consecuencia de ser precio oficial y de haberse llegado al abastecimiento nacional.

# DATOS ESTADÍSTICOS

## Trigo

De un total de 12.321 Km.<sup>2</sup> que tiene la provincia de Salamanca, están dedicadas al cultivo del trigo 151.542,92 hectáreas, repartidas en 369 municipios, de un total de 384 municipios que existen en Salamanca. Su cultivo se encuentra, pues, extendido en toda la provincia, aunque las producciones medias por hectárea varía de unas comarcas a otras con una diferencia muy marcada; así la Armuña tiene una producción media por hectárea muy superior a la de España. En otras, como el partido judicial de Ledesma, la producción es escasa, si bien llegan a esa media nacional.

### Número de hectáreas de trigo cultivadas en la provincia en 1958 según declaraciones del C - I

De 0 a 2 hectáreas . . . . .	24.938,26
» 2,01 » 6 » . . . . .	37.989,00
» 6,01 » 14 » . . . . .	33.924,32
» 14,01 » 22 » . . . . .	16.867,49
» 22,01 » 40 » . . . . .	15.095,79
» 40,01 » 150 » . . . . .	21.474,20
Más de 150 » . . . . .	1.253,76
TOTAL . . . . .	151.542,92

### Número de agricultores que cultivan trigo en Salamanca y provincia según declaraciones del C - I

De 0 a 2 hectáreas . . . . .	25.165,00
» 2,01 » 6 » . . . . .	10.371,00
» 6,01 » 14 » . . . . .	3.735,00
» 14,01 » 22 » . . . . .	976,00
» 22,01 » 40 » . . . . .	515,00
» 40,01 » 150 » . . . . .	339,00
Más de 150 » . . . . .	8
TOTAL . . . . .	41.090,00

# Capacidades de recepción de trigo en la provincia de Salamanca

## Servicio de compra del Servicio Nacional del Trigo

Comarcas Trigueras . . . . .	4
Cabeza o Jefatura de Almacén . . . . .	25
Subalmacenes. . . . .	15

## Capacidad de almacenamiento

Silos . . . . .	10
Graneros o paneras del Servicio N. del Trigo . . . . .	7
Graneros o paneras de particulares. . . . .	136
TOTAL PANERAS . . . . .	143
TOTALES . . . . .	153

## Graneros y Silos en explotación el 31 de mayo de 1958 (capacidad de almacenamiento)

En Silos. . . . .	235.500 Qm.
En Graneros . . . . .	64.000 »
TOTAL . . . . .	299.500 »

## Servicio de Selección de Semillas del Servicio Nacional del Trigo

Centros principales . . . . .	5
Centros mixtos : . . . . .	6
TOTAL DE CENTROS EN SALAMANCA. . . . .	11
Máquinas dc. p. . . . .	12
Máquinas m . . . . .	6
TOTAL MÁQUINAS. . . . .	18

## Máquinas de selección entregadas por el Servicio Nacional del Trigo a Hermandades y Cooperativas

Móviles .....	20
Fijas .....	5
TOTAL .....	25

NÚMERO TOTAL DE MÁQUINAS EN FUNCIONAMIENTO. . . 36

## Análisis de tierras realizadas por el Servicio Nacional del Trigo

Año .....	54	55	56	57	58
N.º de análisis .	107	32	24	380	410

## Tratamiento con herbicidas, bonificados por el Servicio Nacional del Trigo

Año .....	55	56	57	58
Hectáreas . . . .	2,5	3,54	263,81	311,5

## Molinos de piensos de trigo desnaturalizado en Salamanca

UNO, propiedad del S. N. T., variedad y clase «Serraleón».

## Renta Campo

Renta agrícola . . . . .	1.250 millones de pesetas		
» ganadera . . . . .	1.100	»	»
» forestal . . . . .	50	»	»
TOTAL . . . . .	2.400	»	»

Lo que da una renta «per capita» de 5.581 pesetas.

En cuanto a la mano de obra empleada por hectárea da un término medio de 20 a 30 jornales al año. = a 75.000 aprox. diarios.

## Cereales grano

### HECTAREAS DE SUPERFICIE

	Secano	Regadío	TOTAL
Trigo . . . . .	150.000	2.000	152.000
Cebada . . . . .	27.800	200	28.000
Maíz . . . . .	—	650	650
Avena . . . . .	10.000	—	10.000
Centeno . . . . .	58.000	—	58.000

### PRODUCCION Qms.

	Secano	Regadío	TOTAL Qms.
Trigo . . . . .	1.365.000	32.000	1.397.000
Cebada . . . . .	366.960	3.600	370.560
Maíz . . . . .	—	14.300	14.300
Avena . . . . .	57.000	—	57.000
Centeno . . . . .	266.800	—	266.800

## Cereales forraje

### HECTAREAS DE SUPERFICIE

Cebada . . . . .	1.600
Veza (1) . . . . .	1.000
Centeno . . . . .	4.220
Avena . . . . .	420

### PRODUCCION Qms. (VERDE)

Cebada . . . . .	177.100
Veza . . . . .	120.000
Centeno . . . . .	337.600
Avena . . . . .	29.400

## Leguminosas grano

### HECTAREAS DE SUPERFICIE (SECANO)

Algarrobas . . . . .	53.000
Garbanzos . . . . .	12.750
Lentejas . . . . .	5.000
Veza . . . . .	1.500
Yeros . . . . .	2.200

### PRODUCCION Qms.

Algarrobas . . . . .	238.500
Garbanzos . . . . .	78.000
Lentejas . . . . .	35.000
Veza . . . . .	7.500
Yeros . . . . .	13.200

(1) Es sembrada en su mayor parte en mezcla con la cebada; de aquí que entendemos, que el lugar más oportuno para su colocación sistemática sea junto con los cereales.

## Vid

Superficie cultivo único.....	13.500	hectáreas
Cultivo asociado (1) .....	1.500	»
<b>TOTAL SUPERFICIE .....</b>	<b>15.000</b>	<b>»</b>

### PRODUCCION Qms. • CULTIVO UNICO

Consumo directo.....	11.000
Para vino.....	268.000

### CULTIVO ASOCIADO

Consumo directo.....	1.000
Para vino.....	11.000

PRODUCCION TOTAL.....	291.000 Qms.	uva.
»	189.468 Hecls.	vino.

## Olivo

Superficie hectáreas .....	8.000
----------------------------	-------

### PRODUCCION Qms.

Consumo directo.....	2.600
Aceite.....	35.200

PRODUCCION TOTAL ACEITUNA.....	37.800 Qms.
» ACEITE .....	5.984 »

(1) El cultivo asociado de la vid es la mayoría de los casos con olivo y almendro y una pequeña parte con otros frutales: melocotonero, albréchigo...



# Patata

## SUPERFICIE HECTAREAS

Secano . . . . .	4.800
Regadío . . . . .	3.960

## PRODUCCION Qms.

Secano . . . . .	393.600
Regadío . . . . .	559.520

PRODUCCION TOTAL . . . . . 953.120 Qms.

# Remolacha

## SUPERFICIE HECTAREAS

Regadío . . . . .	1.000
-------------------	-------

Producción Qms. . . . .	200.000
-------------------------	---------

(1) El cultivo asociado de la raíz de la mayoría de los cultivos con olivos y almendra y una pequeña parte con otras hortalizas: melocotón, albaricoque.

## ARBORICULTURA

Dentro de la provincia, a efectos de la arboricultura, hemos de hacer una consideración previa. En realidad la masa arbórea de la provincia es muy variada a consecuencia de la diferente altura y clima que tiene la misma. La misma variedad se encuentra en los árboles frutales, no sólo en las especies de los mismos sino también dentro de las clases de ellos. Así por ejem-

### ZONA I (Sierra)

La comprendida por la Sierra desde Gredos hasta la frontera portuguesa. Sus producciones más importantes son la manzana, la pera y la aceituna, y aunque existen otras producciones éstas son de menor importancia y su interés económico es más bien escaso. Terreno de sierra, muy quebra-

do. Por ello la explotación de frutales está situada en las partes bajas, aprovechando los pequeños valles. La cosecha es más bien tardía, pero ello no es obstáculo, pues el regadío es fácil y posible. La gran parte de la cosecha se consume en la capital y en Madrid. El transporte se realiza por carretera.

### ZONA II (Duero)

La comprendida por una faja de terreno de unos diez kilómetros de ancha a todo lo largo del Duero desde la provincia de Zamora, punto de entrada del río Tormes en el Duero, hasta la desembocadura del Agueda en el propio Duero. Sus producciones más importantes: olivo,

almendro, vid, y algo, aunque muy poco, de naranjo, es decir, producciones típicamente del área y clima mediterráneo. Sus producciones por hectárea son estimables. La cosecha es más bien tardía, lo que origina, con alguna frecuencia, la pérdida de gran parte de la cosecha debido a las heladas

tardías. Sin embargo, como factores favorables a la producción, nos encontramos fundamentalmente con una pluviosidad media mayor que en el resto de la provincia y con una suavidad del clima en invierno, aunque con fuertes calores en el verano; en la zona del Salto de Saucelle se ha llegado hasta los 52 grados al sol en el mes de Agosto de 1958. La producción de la aceituna de verdeo satisface las necesidades locales, exportándose en pequeña cantidad a la capital de la provincia. La producción de aceite, elaborada en los mismos centros donde se cosecha, sirve no sólo para el consumo local, sino que gran parte de la misma se destina a la capital de provincia y a la exportación.

La producción de almendra, dentro de las grandes oscilaciones en las cosechas, es cultivo de gran interés económico. El destino de la mayor parte de la producción es enviada a Reus para su venta, para exportación o para su transformación posterior dentro de España.

La producción de la Vid, en cuanto a uvas de mesa, es escasa; sirve difícilmente para el consumo local. En cuanto a la producción de vino, con ser muy importante en algunos términos municipales, como Villarino y Aldeadávila de la Ribera, ha sufrido la crisis de este producto como en el resto de España. Sus producciones por hectáreas son muy considerables, pero es cultivo que se está abandonando, pues los precios de origen no permiten una explotación científica ni una mayor inversión económica. Aunque existen algunas Cooperativas su vida es muy precaria. Sirve no sólo para el consumo local, sino que en gran parte se exporta de la región a diversos puntos de España, en especial a la capital de provincia.

Estos tres cultivos se encuentran estacionados desde hace algún tiempo, en especial el olivo. El almendro se va reponiendo, y en un período de diez años marca una tendencia a dedicar mayor extensión al mismo. La vid, poco a poco, va desapareciendo.

## II ZONA II (Duro)

almendro, vid, y algo, aunque muy poco, de naranja, es decir, producciones típicamente del área y clima mediterráneo. Sus producciones por hectáreas son estimables. La cosecha es más bien tardía, lo que origina, con algunas excepciones, la pérdida de gran parte de la cosecha debido a las heladas

La comprendida por una faja de terreno de unos diez kilómetros de ancho a todo lo largo del Duro desde la provincia de Zamora, hasta la desembocadura en el Duro, hasta la desembocadura del Aguada en el propio Duro. Sus producciones más importantes: olivo,

## DATOS ESTADISTICOS

Frutal	Plantación regular	Arboles diseminados	Total de árboles
Naranja . . . . .	—	2.150	2.150
Melocotonero . . . . .	—	5.450	5.450
Albaricoquero . . . . .	—	880	880
Ciruelo . . . . .	—	12.200	12.200
Manzano . . . . .	—	22.000	22.000
Peral . . . . .	—	18.350	18.350
Cerezo y guindo . . . . .	—	16.400	16.400
Almendro (1) . . . . .	200.825	212.750	412.570
Membrillero . . . . .	—	3.650	3.650
Castaño . . . . .	16.380	52.900	69.280
Higuera . . . . .	—	15.150	15.150
TOTAL . . . . .	217.205	361.880	579.080

### PRODUCCION Qms.

Naranja . . . . .	1.429
Melocotonero . . . . .	436
Albaricoquero . . . . .	158
Ciruelo . . . . .	640
Manzano . . . . .	15.400
Peral . . . . .	8.258
Cerezo y guindo . . . . .	279
Almendro . . . . .	12.407
Membrillero . . . . .	1.825
Castaño . . . . .	10.390
Higuera . . . . .	7.575
TOTAL . . . . .	58.797

## Mecanización del Campo

Directamente relacionado con el porvenir económico de Salamanca se encuentra como problema principal la mecanización, tanto donde sea posible,

(1) Almendra en pepita.

necesidad de producir más barato por una parte, y por la otra, la gran emigración que está entrando al campo, la hacen de todo punto necesaria. La enorme subida de los jornales campesinos en épocas en que



## REGADIOS

Las posibilidades del mismo son interesantes en el ámbito provincial. En la actualidad existen dos zonas donde Colonización está implantando el regadío: la zona del Agueda, Ciudad Rodrigo, y en el Tormes, la zona del Pantano de La Maya. El primero, casi concluído, y el segundo en avanzado período de realización. A parte de estas dos zonas, las posibilidades son escasas y siempre deben ser realizadas por el Estado, dentro del plan económico de Salamanca. Es sabido la importancia enorme que para la elevación del nivel de vida de los españoles tienen los regadíos. Pero la repercusión del regadío se extiende a otras materias no específicamente agrícolas, pues todo ello supone una posibilidad más de industrialización.

La zona del Agueda está ya en producción, dedicándose en la actualidad a productos típicamente hortícolas. El proceso de industrialización es muy lento en la zona, lo que indiscutiblemente origina un atraso en la explotación económica de los regadíos. La producción sirve para el con-

sumo propio y toda la región de Ciudad Rodrigo, exportándose en no pequeña parte a la capital y a otras provincias, en especial, los tomates y verduras. El aumento del ganado de renta es lento aunque seguro, sobre todo en lo referente a las vacas de leche, si bien la imposibilidad de transformación de la misma dentro de la zona, evita que el aumento sea mayor, ya que toda la producción es preciso consumirla en la misma.

La zona del Pantano de La Maya es, por su extensión, la más importante y la más cercana a la capital de la provincia. Por estar más industrializada hace que con toda seguridad su progreso sea más rápido. La importancia de esta zona, una vez puesta en explotación, transformará económicamente a Salamanca. Durante el año 1958, se han continuado los trabajos de nivelación y ampliación de las tierras sometidas en futuro a ser regadas, así como se ha continuado avanzando en las acequias. Es de esperar que en un período breve se acaben todas las obras.

## Mecanización del Campo

Directamente relacionado con el porvenir económico de Salamanca se encuentra, como problema principal, la mecanización, hasta donde sea posible, de las labores agrícolas. Se impone la

necesidad de producir más barato por una parte, y por la otra, la gran emigración que está sufriendo el campo, la hacen de todo punto necesaria. La enorme subida de los jornales campesinos en épocas en que



no es posible esperar, como en la siega y recogida de cereales de invierno, hacen que la mecanización sea rentable en el aspecto económico, pero para un progreso en pocos años, nos encontramos con algunas dificultades. La primera de ellas, la escasez de capitales invertidos en la agricultura. La huída del campo de la mano de obra, va acompañada de una parecida huída de capitales, si bien en este caso procede de hace muchos años. En segundo lugar, hemos de considerar la pequeña extensión de la mayor parte de las parcelas dedicadas a los cereales que imposibilitan en parte la meca-

nización. El servicio de Concentración Parcelaria puede ser un remedio eficaz. En tercer lugar, la carencia de máquinas agrícolas que hace tardar mucho tiempo en ser servidas las peticiones. Como soluciones que lentamente se van imponiendo, encontramos: o régimen cooperativo de grupos agricultores o compra por las Hermandades Sindicales de los aperos necesarios para su uso, dentro de los distintos términos municipales. Si bien todo ello es preciso considerarlo como un problema más de la industrialización de España y en el orden económico político.

del, los jornales y verduras. El aumento del ganado de leche es lento aunque seguro. sobre todo en lo referente a las vacas de leche, si bien la importancia de la producción de la leche dentro de la zona, es alta por el aumento de la leche, ya que toda la producción es practicada en la zona.

La zona del Pinaro de la Maya es, por su extensión, la más importante y la más cercana a la capital de la provincia. Por estar más industrializada hace que con toda seguridad su progreso sea más rápido. La importancia de esta zona, una vez puesta en explotación, transformará económicamente a Salamanca. Durante el año 1958 se han continuado los trabajos de nivelación y explotación de las tierras sometidas en futuro a ser regadas, así como se ha continuado avanzando en las acequias. Es de esperar que en un período breve se acaben todas las obras.

La zona del Aguada está ya en producción, dedicándose en la actualidad a productos típicamente hortícolas. El proceso de industrialización es muy lento en la zona, lo que indudablemente origina un retraso en la explotación económica de los regadíos. La producción sirve para el consumo, pues todo ello supone una posibilidad más de industrialización.

La zona del Aguada está ya en producción, dedicándose en la actualidad a productos típicamente hortícolas. El proceso de industrialización es muy lento en la zona, lo que indudablemente origina un retraso en la explotación económica de los regadíos. La producción sirve para el consumo, pues todo ello supone una posibilidad más de industrialización.

## Mecanización del Campo

necesidad de producir más patata por una parte, y por la otra, la gran emigración que está sufriendo el campo, ya hacen de todo punto necesaria la enorme subida de los jornales campesinos en épocas en que

Directamente relacionado con el porvenir económico de Salamanca se encuentran como problema principal, la mecanización, hasta donde sea posible, de las labores agrícolas. Se impone la



## GANADERIA

La importancia de la ganadería salmantina es grande no sólo por el volumen de su cabaña, sino en no menor parte por el valor de sus productos y su aplicación posterior dentro de la propia industria salmantina. El Servicio Provincial de Ganadería, realiza un censo cada cinco años. El último confeccionado fué el de 1955, y un estudio comparativo con el de 1950. La cabaña salmantina se modifica frecuentemente a consecuencia de su activo comercio en el aspecto ganadero. Tales variantes se originan no sólo cada año, sino dentro del mismo, cada temporada, habiendo épocas en que la oscilación llega a un 20 al 25 % más o en menos. No obstante, en un período de diez años la cabaña salmantina tiende a crecer, a excepción del ganado bovino, que decrece de forma alarmante. Las producciones siguen una curva parecida, si bien el aumento de kilos de carne y litros de leche, sólo se producirá cuando la provincia sufra la gran transformación que supone la puesta en marcha del regadío de la zona del Pantano de La Maya y Azud de Villagonzalo. E igualmente es de esperar se note una mayor producción de leche y carne a consecuencia de un mayor y mejor aprovechamiento impuesto por el Servicio de Concentración Parcelaria, en vías de conclusión en varios términos municipales y en avanzado estudio en otros.

La ganadería salmantina ha notado el año 1958 la escasez de piensos y el alto precio de los mismos, lo que ha originado una disminución en sus productos de carne y lana, especialmente.

Es de hacer notar que la necesidad en la mecanización del campo está originando una interesante transformación de la ganadería en la provincia de Salamanca y de esperar es que este movimiento continúe en lo sucesivo. La transformación consiste en que la menor necesidad de yuntas de labor origina el paso de ganado de trabajo a ganado de renta. Aunque el parque provincial de tractores, es hoy día escaso para las necesidades del campo salmantino, no cabe duda que su aumento es progresivo.

El estado sanitario fué prácticamente normal, a pesar de algunos focos de glosopeda, y una vacunación preventiva limitó los casos de «lengua azul». Hubo ferias bastante concurridas y animación en las transacciones. Alcista la tendencia de los precios, por lo general, aunque en algunos casos oscilante, como aconteció en el ganado de cerda. El de labor se pagó considerablemente más caro, porque no fué posible satisfacer la demanda de tractores y porque después de los años de baja ahora escasea el número de yeguas de vientre.

El panorama de nuestra ganadería no puede ser confortador mientras sigan sacrificándose cabezas en número excesivo. El incremento del consumo de carne pesa sobre ellos y así el déficit aumenta de año en año.

Entre los problemas ganaderos del año 1958 destaca por su importancia la paralización del mercado lanero. La caída de los precios en el extranjero, unida a la crisis en las ventas del mercado interior, produjo una política industrial de extremada prudencia

en las compras, con evidente repercusión en el mundo ganadero.

Los suministros de carnes y productos ganaderos han sufrido fuerte descenso en el año 1958. Ha contribuido sobre ellos la falta de pastos, porque el año fué seco y sobrevino la consiguiente carestía de piensos. Siguieron actuando los crónicos achaques económicos de esta producción, que se conjugan desfavorablemente para la riqueza ganadera, en disminución constante a causa de la débil rentabilidad. Un gran número de ganaderos señala que la causa principal de la flojedad son la escasez y la carestía de los alimentos para el ganado.

El estudio señalado, que prácticamente no tiene a pesar de algunas zonas de ganado, y una vacunación preventiva limitada. Los casos de diarrea aguda, fiebre y otros síntomas, así como la tendencia de los precios, por lo general, aunque en algunos casos, oscilando como acostumbra en el ganado de cerda. El de la leche se pagó considerablemente más caro, porque no fue posible satisfacer la demanda de leche y porque después de los años de baja leche, el número de vacas de leche de vientre.

El panorama de nuestra ganadería no puede ser confortador mientras sigue existiendo el déficit de carne en el mercado interno. El incremento del consumo de carne pesa sobre el precio y así el déficit aumenta de año en año.

Entre los problemas ganaderos del año 1958 destaca por su importancia la paralización del mercado interno. La caída de los precios en el extranjero, unida a la crisis en las ventas del mercado interior, produjo una política industrial de extrema prudencia.

Con todo, no hay que olvidar que en la provincia de Salamanca existen más de 400.000 hectáreas, entre encinares, praderas y pastizales, indudablemente mejorables. Y en último término es de tener en cuenta que entre las apetencias de las gentes surge la de tener un nivel de vida más alto. No es posible rebasar las posibilidades que se nos ofrecen, aunque en este terreno se puede hacer aún mucho, cesando casi el monocultivo cereal-trigo, dedicando parte de las tierras a la producción de piensos y abandonando las tierras de una marcadísima utilidad marginal para pastos.

El Servicio Provincial de Ganadería, tras un censo cada cinco años, el último efectuado fue el de 1957, y un estudio comparativo con el de 1950. La ganadería salmantina es esencialmente fructífera, consecuencia de su activo comercio en el aspecto ganadero. Los vacunos se crían en solo cada año, sino dentro del mismo, cada temporada, habiendo épocas en que la explotación llega a un 30 al 35, más o en menor número de animales, en un período de diez años la explotación se reduce a tres o cuatro años del ganado bovino, que de este modo se cría. Los productores, que siguen una cría parcelada, al tener el aumento de kilos de carne y litros de leche, solo se producen cuando se produce en la gran explotación que dispone la ganadería en marcha del reparto de la zona del partido de La Maya y Azud de Villavieja. El resultado es de esperar se nota una mayor producción de leche y carne a consecuencia de un mayor y mejor aprovechamiento impuesto por el Servicio de Ganadería Provincial, en vista de la conclusión en varios términos municipales y en avanzado estudio en otros.

La ganadería salmantina ha notado el año 1958 la escasez de piensos y el alto precio de los mismos, lo que ha originado una disminución en sus producciones de carne y lana, especialmente.

# DATOS ESTADISTICOS

## Censo ganadero del año 1955 y estado comparativo con el del 50

	NUMERO DE CABEZAS		DÍFERENCIA	
	Año 1950	Año 1955	En más	En menos
Bovino . . . . .	127.331	117.784	—	9.547
Ovino . . . . .	606.447	632.560	26.113	—
Caprino . . . . .	126.664	86.560	—	39.752
Porcino . . . . .	106.633	101.783	—	5.280
Caballar . . . . .	9.575	11.504	1.931	—
Mular . . . . .	11.775	13.991	2.216	—
Asnal . . . . .	22.169	24.029	1.860	—

### Producción de carne - Año 1958

	CONSUMO DIRECTO	CONSUMO INDUSTRIAL	VALOR
	Tms.	Tms.	en miles de pesetas
Bovino . . . . .	1.922	50	57.414
Porcino . . . . .	3.611	12.174,3	320.991

### Reses sacrificadas

	Tms.	VALOR
		en miles de pts.
Caprino . . . . .	195	3.890
Ovino . . . . .	1.264	29.680
Equino . . . . .	133,3	932
Aves y conejos . . . . .	51	1.337

## Producción de leche - Año 1958

### MILES DE LITROS

	<u>PRODUCCION</u>	<u>CONSUMO DIRECTO</u>	<u>C. INDUSTRIAL</u>	<u>VALOR</u> en miles de pesetas
Vaca . . . . .	24.889	24.457	432	93'046
Oveja . . . . .	6.316	3.772	2.544	24'269
Cabra . . . . .	17.932	16.538	1.391	60'764

La producción que se especifica como de consumo directo comprende consumo humano y crías.

La producción que se especifica como de consumo industrial comprende la elaboración de quesos en lo fundamental y pequenísimas cantidades de manteca y mantequilla.

### Razas explotadas en la provincia

#### GANADO BOVINO

##### Aptitud lechera

<u>HOLANDESA</u>	<u>SUIZA</u>
Núm. de cabezas . . . . . 5.388	Núm. de cabezas . . . . . 449
En producción . . . . . 4.327	En producción . . . . . 427

##### Aptitud carne y trabajo

Un conjunto de razas no especificadas, si bien el fondo de las mismas lo constituye la morucha negra.

##### Aptitud lidia

Núm. de cabezas . . . . . 14.539

#### GANADO OVINO

Un conjunto de razas mestizas, si bien el fondo de las mismas lo constituye la churra-merina.

**GANADO CAPRINO**

**Aptitud leche y carne**

<u>GRANADINA</u>		<u>SERRANA</u>	
Núm. de cabezas . . . . .	306	Núm. de cabezas . . . . .	7.115
<u>RAZAS MIXTAS</u>			
79.139			

**GANADO DE CERDA**

**Aptitud carne**

RAZAS

- Ibérico
- Victoriano
- York

Resto de otras razas con un fondo de ibérico-extremeño

**GANADO EQUINO**

Caballar y mular mestizas.

Asnal, algunas cabezas, en especial para sementales de raza catalana y zamorana, y el resto mestizas, donde se nota una proporción apreciable de raza andaluza.

Número de kilogramos (1) de carne de reses sacrificadas durante el año 1958, según datos facilitados por el Matadero Municipal de Salamanca, y estudio comparativo con el año 1957

Año 1957

	VACUNO M. y M.	LANAR Y CABRIO	CERDA
Enero . . . . .	135.976	15.888	83.542
Febrero . . . . .	114.673	14.909	52.274
Marzo . . . . .	104.372	19.960	52.035
Abril . . . . .	105.254	33.508	51.694
Mayo . . . . .	121.612	40.991	33.357
Junio . . . . .	101.832	51.964	11.792
Julio . . . . .	121.053	35.306	11.696
Agosto . . . . .	124.394	16.646	13.475
Septiembre . . . . .	130.634	29.086	26.926
Octubre . . . . .	130.159	18.999	51.935
Noviembre . . . . .	129.073	21.873	74.739
Diciembre . . . . .	133.476	15.556	92.431
TOTAL . . . . .	1.452.508	314.686	555.896

TOTAL DE LOS TRES . . . . . 2.323.090

Año 1958

	VACUNO M. y M.	LANAR Y CABRIO	CERDA
Enero . . . . .	132.109	10.353	80.046
Febrero . . . . .	109.914	16.829	39.654
Marzo . . . . .	113.307	21.332	28.352
Abril . . . . .	100.997	26.658	34.953
Mayo . . . . .	97.555	41.230	20.107
Junio . . . . .	192.636	78.109	20.107
Julio . . . . .	187.224	45.646	20.031
Agosto . . . . .	220.855	16.968	22.592
Septiembre . . . . .	232.586	17.578	41.264
Octubre . . . . .	137.689	17.528	71.856
Noviembre . . . . .	106.118	20.556	64.055
Diciembre . . . . .	128.570	20.062	106.306
TOTAL . . . . .	1.759.560	332.849	549.323

TOTAL DE LOS TRES . . . . . 2.641.732

(1) Peso global de las reses.



Al número de kilos consumidos en el año 1958 hemos de sumar el ganado equino, que arroja una cifra de 190.000 kilos, incluido el consumo de carne de aves y conejos. Para el estudio comparativo con los años anteriores sumaremos también los mismos consumos de equino, aves y conejos.

	<u>AÑO 1956</u>	<u>AÑO 1957</u>	<u>AÑO 1958</u>
Vacuno . . . . .	1.038.160 kilos	1.452.508 kilos	1.759.560 kilos
Ovino y caprino	322.749 »	314.686 »	332.894 »
Cerda . . . . .	458.957 »	555.896 »	549.327 »
Equino . . . . .	133.000 »	133.000 »	148.000 »
Aves y conejos.	51.000 »	50.000 »	51.000 »
<b>TOTAL . . . . .</b>	<b>2.003.866 »</b>	<b>2.955.090 »</b>	<b>2.840.781 »</b>

### Más o menos 1958 sobre 1957

	<u>MAS</u>	<u>MENOS</u>
Vacuno . . . . .	307.054 kilos	
Ovino y caprino	12.208 »	
Cerda . . . . .		6.569 kilos
Equino . . . . .	15.000 »	
Aves y conejos		1.000 »
<b>TOTAL . . . . .</b>	<b>334.260 »</b>	<b>7.569 »</b>





## BOSQUES

La riqueza forestal de la provincia de Salamanca se encuentra presente en la misma casi siempre en cultivo asociado no sólo con los pastos sino en no pequeña parte también con el cultivo de cereales. En este caso el laboreo se realiza cada cinco, seis o más años. Masa forestales exclusivas casi no existen en la provincia, si bien el trabajo de repoblación forestal se está

llevando a cabo en el límite de la provincia de Cáceres. La aplicación y transformación posterior de los productos forestales es escasa dentro de la provincia, dedicándose casi fundamental a la producción de carbón y leñas, para consumo de los propios centros rurales, y su transporte a la capital para consumo de la misma; su importancia es escasa por el momento en el orden económico.

### Cuadro estadístico de la riqueza forestal de Salamanca

Superficie: 7.198.000 hectáreas

#### PROPIEDAD EN MILES DE HECTAREAS

Utilidad pública. . . . .	68'6
Libre disposición. . . . .	35'9
Particular. . . . .	615'3

#### CLASE DE MONTE EN MILES DE Has.

Altos. . . . .	352'6
Medios . . . . .	159'2
Bajos. . . . .	124
Matorral . . . . .	85'6



# PRADERAS

## DATOS ESTADISTICOS

<u>VARIETADES DE LAS PRADERAS</u>	<u>SUPERFICIE Has.</u>
Praderas que se siegan . . . . .	12.420
Praderas que no se siegan . . . . .	26.750
Dehesas pastos . . . . .	37.000
Monte bajo con pastos. . . . .	43.000
Erial con pastos. . . . .	35.160
Encinar . . . . .	67.950
Robledal. . . . .	21.650
Alcornocal . . . . .	1.140
Castaños con pastos. . . . .	15.000
Alamedas con pastos. . . . .	2.631
<b>TOTAL PRADOS Y PASTOS. . .</b>	<b>421.346</b>

## Centrales Eléctricas

HIDRAULICAS  
TÉRMICAS

Potencia (Kw)

HIDRAULICAS . . . . .  
TÉRMICAS . . . . .

Total . . . . .

Producción (millones de Kw h)

HIDRAULICAS . . . . .  
TÉRMICAS . . . . .

Total . . . . .



## ENERGIA ELECTRICA

Junto al construido Salto de Saucelle, en producción desde hace unos años, destaca, por su enorme volumen y por la producción que va a suponer, el de Aldeadávila de la Ribera, el cual durante el año 1958 ha continuado su construcción, esperándose que dentro del año 1960 comience la producción de alguna de las turbinas. La importancia de esta obra excede los límites provinciales, para hacerse nacional, y como dato expresivo, hemos de señalar que la enorme Central es toda subterránea en roca viva. Situada en un terreno tremendamente agreste y quebrado, puede llegar a ser un centro provincial de atracción turística, no sólo por su paisaje sino en gran parte por la importancia industrial y técnica del mismo.

Desde otro punto de vista existen un conjunto de proyectos denunciados por la propia Empresa Iberduero, en los ríos Tormes (iniciadas las obras en el presente año),

Agueda (actualmente en período de recogida de datos para elaborar el proyecto), en el tramo conjunto de los ríos Yeltes, Huebra y Camaces (proyecto ya aceptado por la Confederación Hidrográfica del Duero) y cuyo período inicial de obras se comenzará al final del presente año 1959.

Según los datos expresados a continuación, la energía eléctrica de Salamanca es, en su gran mayoría, de tipo hidroeléctrica, existiendo algunas pequeñas centrales térmicas con escasa red de distribución y de ámbito generalmente local y cuya materia prima es el carbón y aceite pesado, lo que origina que las haga poco rentables.

El destino de la producción, aparte del provincial y de la Capital, es conducido hasta la provincia de Zamora, para que por el tendido de Iberduero llegue a las grandes concentraciones industriales del Norte de España, en especial a Bilbao y Guipúzcoa.

### Centrales Eléctricas

HIDRAULICAS .....	26
TERMICAS. ....	4
TOTAL ....	30

#### Potencia (Kw)

HIDRAULICAS .....	189.085
TERMICAS. ....	126
TOTAL ....	189.211

#### Producción (millones de Kwh.)

HIDRAULICAS .....	334.800
TERMICAS. ....	—
TOTAL ....	334.800

La provincia de Salamanca, atravesada en dirección sur-norte por los ríos Tormes, Huebra, Yeltes y Agueda, y en dirección norte-sur por el río Duero, formando frontera con Portugal, del cual son adyacentes los expresados en primer lugar, tiene un magnífico porvenir en cuanto a la producción de energía eléctrica se refiere. La especial configuración de los terrenos limítrofes con Portugal, excepcionalmente quebrado y el volumen y rapidez de las aguas en los mismos, permite la construcción de grandes saltos de aguas y su aprovechamiento subsiguiente para la producción de energía eléctrica, hasta el punto de que en un porvenir cercano llegará a ser la primera provincia de España en cuanto a producción. El salto de Saucelle y el de Aldeadávila (en construcción), considerados como unos de los primeros de Europa, y el conjunto de proyectos denunciados por la Empresa Iberduero, alguno de los cuales en período de información pública, y otros en período inminente de construcción, atestiguan dicho halagüeño porvenir.

La provincia de Salamanca se encuentra incluida en la zona segunda, denominada centro-norte, juntamente con las de León, Zamora, Cáceres, Valladolid, Palencia, Logroño, Vizcaya, Guipúzcoa, Alava y Navarra, comprendiendo, pues, una de las seis zonas en que el Instituto Nacional de Industria ha dividido la España peninsular.

A pesar de estar proyectado un volumen de producción de más de 2.500.000,000 kw. hora, en el año 1958 la producción fué, como hemos expresado, sólo de 334 millones de kw. hora; ello se debe a un conjunto de factores, todos ellos de tipo provisional, en los cuales podemos destacar que el Salto de Saucelle ha estado trabajando a poco rendimiento, debido a que la construcción río arriba del de Aldeadávila no permite una perfecta regulación de las aguas y un perfecto almacenamiento, producido por la misma causa. En un futuro próximo, pues, se llegará a las producciones proyectadas y que son las siguientes:

SALTO DE SAUCELLE.....	750.000.000 Kwh.
SALTO DE ALDEADAVILA.....	1.700.000.000 »
RESTO NO IBERDUERO.....	1.800.000 »
<b>TOTAL PRODUCCION PROYECTADA PARA EL AÑO 1962.....</b>	<b>2.451.800.000 »</b>

Centrales Eléctricas

HIDRALIICAS		HIDRALIICAS	
TÉRMICAS		TÉRMICAS	
Total		Total	
Producción (millones de Kw/h)		Potencia (Kw)	
HIDRALIICAS	.....	HIDRALIICAS	.....
TÉRMICAS	.....	TÉRMICAS	.....
Total	.....	Total	.....

# INDUSTRIA

La importancia y el volumen de la industria salmantina, aunque no es muy grande, no deja de tener un serio valor dentro de la economía provincial, y en algún sector, como el textil y embutido, traspasa los límites estrictamente locales para hacerse nacional.

## Industrias derivadas directamente del campo

Dentro de este primer apartado destacan, por su marcado interés, la industria harinera y la del embutido.

### Harinera

Esta industria se encuentra extendida por toda la provincia, junto a los mismos centros productores de trigo. En especial, los centros urbanos tienen sus fábricas de harinas o molinos en régimen de fábricas, sirven para satisfacer las necesidades humanas de las poblaciones de sus comarcas. En la misma forma y situación se encuentran los molinos maquileros de piensos con destino a

Dentro de la industria salmantina, hacemos dos grandes apartados para su exposición: en primer lugar, las industrias derivadas directamente de la agricultura y ganadería, y en segundo, aquellas industrias transformadoras de otros productos, industria en sentido estricto.

la cabaña ganadera, molturándose cebada y centeno en los mismos sitios de producción y consumo.

En cuanto a la capital, la capacidad de molturación excede con mucho a las necesidades de la misma, saliendo gran cantidad de harina de trigo para los grandes centros de consumo dentro de España.

### Embutido

La industria chacinera, aunque también se encuentra extendida por toda la provincia, sin embargo existen núcleos que rebasan la importancia de consumo pro-

pio, para convertirse en centros exportadores de embutido. Dichos núcleos de producción están situados en Guijuelo y Ledrada. Existiendo otros centros de alguna



importancia en Ciudad Rodrigo y en la propia capital de la provincia, sobre todo en los alrededores de la misma. La materia prima empleada, es fundamentalmente el ganado de cerda, y en no pequeña cantidad el vacuno. Pero la cabaña provincial no es suficiente para abastecer esta industria, lo que origina que tenga necesariamente que nutrirse de las provincias limítrofes, en

especial de las extremeñas y aún de Córdoba. La sequedad del clima y la altura sobre el nivel de los dos primeros y principales centros de producción, Guijuelo y Ledrada, hacen estimables sus productos, siendo muy apetecibles, no solo en la región, sino en toda su red de distribución mercantil que se encuentra extendida por toda la península.

## Curtido

Dentro de este primer apartado, como industrias directamente derivadas del campo, tiene gran valor la de curtidos, producción de pieles en bruto para su transformación posterior por otras industrias. Esta actividad se encuentra en la capital de la provincia y desde hace siglos tiene fama sus tenerías junto al Tormes. La aplicación poste-

rior de las mismas es industria que no se encuentra muy extendida en Salamanca, existiendo algunas firmas comerciales que desarrollan las dos actividades (curtido y sus manufacturas), aunque en la segunda es de escasa importancia. La materia prima empleada procede toda de la cabaña provincial.

## INDUSTRIA EN SENTIDO ESTRICTO

En cuanto al segundo apartado destaca, por el volumen de sus producciones, la industria textil, y aunque de menor importancia, tiene cifras de alguna consideración la siderometalúrgica, la de plásticos, sueros y vacunas de aplicación humana y ganadera, abonos, etc.

## Textil

La industria textil salmantina, como en general la española, se ha visto agobiada en 1958 por una tenaz paralización de ventas. El menor consumo y la utilización de grandes stocks procedentes del año 1957 por los detallistas como consecuencias de las compras masivas desarrolladas en este año, ante el temor de una elevación de precios, ocasionaron durante el ejercicio del 58 la

iniciación de una crisis como no se había observado desde hacía años. En consecuencia la industria manufacturera textil trabajó a lo largo del año a un ritmo considerablemente menor e inferior al normal. A la disminución del consumo nacional debemos agregar la baja experimentada en las exportaciones, que sólo para los tejidos de algodón supuso un 59,64 % de las cifras

del año anterior, debido todo ello, a la intensa competencia existente en el mercado internacional por razón de nuestros precios.

Dicha industria se encuentra localizada en Béjar y sus alrededores, cuyos paños han tenido desde antiguo fama bien lograda. Existen centros importantes en la provincia, situados, en especial, en la capital y Fuentes de Béjar, cuyos lavados de lanas e hilaturas transpasan los límites estrictamente provinciales, para adquirir carácter nacional. La modernidad de las instalaciones y la capacidad de producción hacen que el

complejo textil salmantino sea uno de los mejores de España, por su valor y por su calidad. La materia prima empleada procede no solo de las lanas de la cabaña ovina salmantina, sino que su red de compras se encuentra extendida por amplias regiones españolas. En algunas fábricas se ha dejado notar la necesidad de renovación de sus maquinarias y todas las firmas productoras de tejidos están enormemente interesadas no sólo en ampliar lo más posible la exportación, sino en buscar una solución aceptable para esta industria en cuanto al mercado internacional se refiere.

## Plásticos

La novedad de esta nueva clase de confecciones ha obtenido éxito resonante en Salamanca, encontrándose hoy presente en su riqueza por un conjunto de fábricas y talleres de confección, donde se surte el comercio salmantino y gran parte del de las provincias limítrofes.

La creciente amplitud y riqueza de esta industria junto a la calidad de sus productos, que la hacen muy estimables por el consumidor, ha dado y originado una baja en la producción de artículos de piel, y la enorme posibilidad de transformación de estos materiales aplicables a múltiples usos, ha dado lugar a una crisis en las con-

fecciones de prendas de enero. Esta industria se encuentra concentrada en la propia capital, y aunque sólo existe producción de plástico virgen, en muy contados casos no por ello ha sufrido ninguna baja en el año 58, sino por el contrario, ha aumentado considerablemente. La calidad y baratura de este producto le auguran un brillante porvenir, pues el número de sus aplicaciones manufactureras es ilimitado sobre todo para bienes de consumo diario. Todo ello, es evidente ha traído un retraimiento de las industrias de la piel y la seda, que quedarán con toda seguridad para bienes de consumo de lujo.

## Siderometalúrgica

Esta industria está presente en Salamanca en sus clases ligera y media, representadas por firmas comerciales de alguna consideración en el orden económico y estrictamente técnico, si bien la carencia parcial de yacimientos en explotación de los minerales —materia prima— hacen que en su mayor

parte sean y estén dependiendo de productos traídos de otras provincias. Existen hornos de fundición y talleres. Esta industria se encuentra concentrada en la capital y en pequeña parte en la provincia. Sirve para satisfacer las necesidades del propio consumo local en cuanto a la industria ligera y media.

## Sueros y Vacunas

A la mayor complejidad que se impone en las explotaciones ganaderas habían hecho surgir de antaño esta clase de industria, dada la importancia que la ganadería tiene en Salamanca, y el interés económico que en ella reside. Con esta base fué posible crear un conglomerado de laboratorios para la fabricación de vacunas y sueros. El paso posterior se ha dado después, y hoy día, la fabricación de suero y vacunas está presente no solo en el aspecto ganadero, sino también en la aplicación humana. La mate-

ria prima se consigue en su mayoría en la misma Salamanca; sus producciones van destinadas no solo al consumo provincial, sino también y en muy importante grado al resto de España, en especial a las regiones limítrofes. Las variedades farmacéuticas que se explotan, por el valor y calidad de las mismas las hacen muy estimables.

La industria está concentrada en la capital y su volumen de inversión es considerable.

## Muebles

Esta industria sirve para el consumo local y provincial. La existencia de fábricas en la propia capital y algunas en la provincia le dan gran importancia.

La materia empleada se produce en Salamanca, si bien en cuanto a maderas especiales se refiere, es preciso importarlas de otras provincias.

En último lugar son de destacar un conjunto de pequeñas industrias, jabones, papel y artes gráficas... y aunque en algún

caso son de estimación, la mayor parte de ellas sólo sirven al mercado provincial para satisfacer su consumo.

## CONCLUSION

La industrialización de Salamanca y su provincia, no supone un capítulo aparte de la industrialización de España. Junto a la enorme concentración de capitales y habitantes en algunas regiones españolas, en otras, la única industrialización posible está basada en los productos agrícolas y ganaderos. La puesta en marcha del regadío del pantano de La Maya, influirá de manera decisiva en el proceso de industrialización.

La mecanización del campo, el aumento de la riqueza ganadera, la repoblación forestal, tendrán un reflejo en el proceso de industrialización de Salamanca y su provincia, que si en algo estaba carente, es de energía, puede perfectamente solucionarse con los pantanos del Duero, cuyo porvenir es ilimitado, y que han contribuído a hacer de Salamanca una de las primeras como productora de energía eléctrica.

# DATOS ESTADISTICOS

## Fábricas de Harinas

### ESTUDIO COMPARATIVO AÑOS 1950 - 1958

Año 1950		Año 1958	
Número de fábricas . . . . .	47	Número de fábricas . . . . .	44
Capacidad en 24 horas . . . . .	459.800 Kgs.	Capacidad en 24 horas . . . . .	437.058 Kgs.

### Fábricas de harinas y Molinos en régimen de fábricas - 1958

Número de industrias		Capacidad de molturación en 24 H.	
Fábricas . . . . .	41	De fábricas . . . . .	425.908 Kgs.
Molinos . . . . .	3	De molinos . . . . .	11.150 »
TOTAL . . . . .	44	TOTAL . . . . .	437.058 »

### Molinos maquileros y de piensos autorizados

Trigo exclusivo . . . . .	—
Trigo y piensos con iguales elementos . . . . .	30
Trigo y piensos con los diferentes elementos . . . . .	230
Piensos exclusivamente al servicio público . . . . .	164
Pienso de uso particular . . . . .	49

Total de molinos maquileros, y piensos existentes en la provincia al 31 de Diciembre de 1958 . . . . . 473

## Resumen general de la Industria Harinera

Molinos en régimen de fábrica . . . . .	3
Fábricas . . . . .	41
TOTAL . . . . .	44

Molinos maquileros y piensos . . . . . 473

Fábricas y Molinos en régimen de fábricas . . . . .	44
Molinos . . . . .	473

TOTAL DE INDUSTRIAS HARINERAS EN SALAMANCA Y PROVINCIA . . . . . 517

Capacidad de molturación en fábricas de harinas y molinos en régimen de fábricas en 24 horas, 437.058 kilos; que hacen pues, una capacidad de molturación de 1.250.000 Qms. de trigo al año.

# PRODUCCION INDUSTRIAL TEXTIL - 1957

## LANA

Personal ocupado . . . . . 2.974

Hilados producidos en Tms. 694, divididos en:

Lana pura, carda. . . . . 218 Tms.

» » estambre . . . . . 281 »

Mezclas: más 50 % de lana. Carda. . . . . 18 Tms.

» » 50 % » Estambre . . . . . 59 »

» menos 50 % » Carda. . . . . 27 »

» » 50 % » Estambre . . . . . 91 »

TEJIDOS CORRIENTES EN Tms.

Lana pura 301

Mezclas: 80 más del 50 % de lana

» 60 menos del 50 % »

TEJIDOS ESPECIALES 3.630 kilogramos

Géneros de punto. . . . . 2.960 kgs.

Lana pura . . . . . 2.960 »

MANUFACTURAS DIVERSAS 140.640 kilogramos

## SEDA, RAYON Y FIBRAS

Personal ocupado . . . . . 44

Producción: calcetería . . . . . 190 kgs.

» otros géneros 7.053 »

## FIBRAS DIVERSAS

Personal ocupado . . . . . 76

## ESPARTO

Manufacturas . . . . . —

Tejidos . . . . . 52.877 kgs.

## YUTE

Tejidos producidos . . . . . 82.732 kgs.



## REGENERADOS

Personal ocupado . . . . . 74  
Hilados a cabo . . . . . 98.979 kgs.  
Tejidos . . . . . 8.068 »

## REGENERADOS DEL AGUA

Personal ocupado . . . . . 61

### FIBRA DE LANA

Blanqueo . . . . . 190 kgs.  
Teñido . . . . . 148.219 »

### SEDA, RAYON Y FIBRAS

Personal ocupado . . . . . 41  
Producción calcétrica . . . . . 100 kgs.  
Otras fibras . . . . . 2.000 »

### FIBRAS DIVERSAS

Personal ocupado . . . . . 78

### ESPARTO

Producción calcétrica . . . . . 20.000 kgs.  
Tejidos . . . . . 2.000 »

### YUTE

Tejidos producidos . . . . . 25.750 kgs.

# Ampliaciones de industrias puestas en marcha durante el año 1958

ACTIVIDAD ECONOMICA	N.º de las mismas	Potencia instalada en Kw.	Capital invertido
Molinos harineros . . . . .	8	22	268.000
Fábrica de pan . . . . .	23	28	820.000
Elaboración p. pastelería. . . . .	4	21	141.000
Fabricación tejidos de seda . . . . .	21	36	8.782.000
Fabricación prendas de vestir. . . . .	1	2	345.000
Carpintería de taller. . . . .	6	11	569.000
Fábrica de calzado. . . . .	1	—	310.000
Fábrica productos hormigón. . . . .	2	2	365.000
Molderería de aluminio. . . . .	1	52	80.000
Fábrica de lana mineral. . . . .	2	4	90.000
Confección lanas . . . . .	1	3	35.000
Obtención aguas gaseosas. . . . .	1	—	15.000
Construcción máquinas. . . . .	1	—	50.000
Industrias conservación y envase . . . . .	1	1	50.000
Fábricas galletas . . . . .	1	—	3.000
Elaboración de chocolates. . . . .	1	2	60.000
Fabricación viguetas de hormigón. . . . .	2	—	300.000
Fábrica hielo artificial. . . . .	1	2	35.000
Tostaderos de café. . . . .	—	—	—
Fibra algodón . . . . .	1	2	1 800.000
Fabricación fertilizantes . . . . .	2	—	56.000
F. hidróxidos y carbonatos . . . . .	1	—	45.000
F. lingotes de hierro. . . . .	2	3	145.000
Construcción maquinaria. . . . .	1	1	35.000
Reparación automóviles. . . . .	1	3	45.000
Obtención aguas minerales . . . . .	1	—	38 000
Almacén y cámaras frigoríficas. . . . .	1	2	40.000
F. de helados . . . . .	1	1	20.000
Industrias fibra de lana . . . . .	5	58	6.270.000
Tipografías. . . . .	1	4	400.000
Producción de impresos y trabajos comerciales. . . . .	2	66	205.000
Talleres marroquinería . . . . .	1	1	100.000
Fábrica mosaicos . . . . .	1	—	13.000
Carpintería metálica . . . . .	1	16	493.000
Industrias galvanoplástia . . . . .	1	5	35.000
Construcción maquinaria. . . . .	1	5	145.000
Talleres de tintorería . . . . .	1	—	29.000
Curtición vegetal de pieles . . . . .	1	2	30.000
<b>TOTALES . . . . .</b>	<b>81</b>	<b>405</b>	<b>22.425.000</b>
<b>Número de productores . . . . .</b>		<b>55</b>	

# Nuevas industrias puestas en marcha durante el año 1958

ACTIVIDAD ECONOMICA	N.º de las mismas	Capital invertido
Almacén y cámara frigoríficas . . . . .	7	465.000
Fábrica de helados . . . . .	1	20.000
Molinos harineros . . . . .	2	63.000
Fábricas de pan . . . . .	11	765.000
Elaboración productos pastelería. . . . .	1	97.000
Obtención de minerales y gaseosas. . . . .	2	150.000
Fabricación de bebidas gaseosas. . . . .	1	315.000
Fábrica de tejidos corrientes de lana . . . . .	3	425.000
Fábrica de géneros de punto con fibra de lana. .	2	501.000
Fábrica de bolsos de señora y cinturones fantasía	1	19.000
Aserradero mecánico de maderas . . . . .	1	29.000
Embalajes de madera . . . . .	1	35.000
Fabricación muebles e instalación de ebanistería	1	46.000
Fábrica de cartonaje corriente . . . . .	1	180.000
Imprenta. . . . .	1	50.000
Talleres de guarnicionería. . . . .	1	51.000
Fábrica de ferretería, herrería y fumistería . . .	1	16.000
Fábrica de artículos de fontanería. . . . .	1	44.000
Construcción de compresores. . . . .	1	32.000
Construcción maquinaria. . . . .	1	336.000
Fábrica de lámparas especiales. . . . .	1	41.000
Construcción material eléctrico . . . . .	3	112.000
Reparación de transmisiones, bastidores . . . . .	1	517.000
Reparación de carrocerías de automóviles . . . . .	1	27.000
Reparación general de automóviles y motos. . . . .	1	1.000.000
Construcción de carros . . . . .	9	430.000
Talleres joyería. . . . .	1	10.000
Acopiadores, tratantes de desperdicios . . . . .	1	69.000
Reparación de aparatos domésticos . . . . .	1	1.036.000
Fábricas de hidróxidos y carbonatos alcalinos. . .	1	1.307.000
Construcción máquinas, calderería y fundición. . .	1	59.000
Industrias de apresto y acabado de lana. . . . .	1	150.000
Confección prendas, tejidos punto . . . . .	1	219.000
Fabrica de detergentes y blanqueados líquidos. . .	1	10.000
Fábrica de tejas manuales con horno discontinuo	2	32.000
Fabricación manual de mosaicos. . . . .	1	272.000
Construcción de equipos y aparatos de radio . . . . .	1	30.000
Fábrica de hilado artificial. . . . .	1	110.000
Explotación canteras. . . . .	3	110.000
Taller de carpintería. . . . .	4	230.000
Curtido y acabado de pieles. . . . .	1	291.000

ACTIVIDAD ECONOMICA	N.º de las mismas	Capital invertido
Metalurgia de cobre. . . . .	1	63.000
Elaboracion masas fritas . . . . .	1	8.000
Fábrica de gaseosas. . . . .	1	31.000
Fábrica de confecciones especiales de prendas.	1	19 000
Fábrica de piedra artificial. . . . .	1	55.000
TOTALES. . . . .	83	10.245.230

Total nuevas industrias y ampliaciones puestas en marcha. . . . . 164

Total capital invertido en las mismas. . . . . 32.670.000 ptas.

Se encuentran y se encuentran en la provincia de Salamanca, los siguientes minerales: Wolframio, Estaño, Plata y Plomo. Debido por su importancia al wolframio, no solo por ser la única mineral explotada comercialmente, sino por ocupar el primer lugar de la producción. De menor importancia son la plata y el plomo. En cuanto al resto las cifras de producción no alcanzan a ser importantes.

En la explotación de todas ellas se ha debido la falta de salida en el mercado internacional, en la falta de conocimientos de las explotaciones de las minas más ricas de wolframio y plomo, las que pertenecen a grandes empresas. En cuanto a las de plata y plomo, dada su forma casual de explotación y la poca importancia de las mismas, han continuado abiertas.

La distribución geográfica.—El wolframio está presente en el término municipal de Barral, siendo el principal centro de producción y en términos limítrofes.

El estaño se explota en los términos municipales de San Pedro de Rozados y Cilleruelo de Hondo y sus cercanías.

La plata en Garciney y el plomo en Cacerillo y términos de los alrededores.

En cuanto a la explotación minera en la



## MINERIA

Se encuentran presentes en la provincia de Salamanca, los siguientes minerales: Wolframio, Estaño, Mica y Plomo. Destaca por su importancia el wolframio, no solo por ser la única minería explotada científica y económicamente, sino por ocupar en cuanto a su producción el primer lugar dentro de la provincia. De menor cuantía quedan la mica y el plomo. En cuanto al estaño las cifras de producción adquieren alguna importancia.

En la explotación de todas ellas se ha notado la baja producida en el mercado internacional, que ha traído como consecuencia la sola explotación de las minas más ricas de estaño. En cuanto al wolfran, las que pertenecen a grandes empresas. En cuanto a las de mica y plomo, dada su forma casi familiar de explotación y la pequeña importancia de las mismas, han continuado abiertas.

**Su distribución geográfica.**— El wolfran está presente en el término municipal de Barruecopardo, principal centro de producción y en términos limítrofes.

El estaño es explotado en los términos municipales de San Pedro de Rozados y Cilleros el Hondo y sus comarcas.

La mica en Garcirrey y el plomo en Campillo y términos de los alrededores.

En cuanto a la explotación minera en la

provincia de Salamanca, hay que hacer una consideración previa, y es ella que los minerales se encuentran siempre en amalgama con otros, en especial el wolfran, que se presenta en aleación con el hierro, aunque éste es de escasa riqueza. De manera parecida se presentan el estaño y el plomo.

Igualmente ha sido declarada zona de interés nacional la comprendida por los términos de Sobradillo, Hinojosa de Duero, Fregeneda, Saucelle, y otra de la Ribera del Duero por haberse encontrado en los mismos yacimientos explotables de Uranio. En la actualidad se encuentra una sola mina en explotación en el término de Sobradillo. Por la calidad de material estratégico se desconocen otros datos. Depende directamente de la Junta Nacional de Energía Nuclear.

En cuanto a la potencia instalada hemos de hacer una serie de consideraciones. En realidad, como venimos diciendo, científicamente y con toda clase de necesidades técnicas, sólo se explota el wolfran y algo de estaño, y en su consecuencia la única clase de motores al servicio de la minería se encuentra en Barruecopardo, con un conjunto de motores eléctricos instalados de una potencia de 1,375 H. P. En el resto de las minas se emplean motores de pequeña potencia y en algunas procedimientos primitivos.



## Minas: superficie y explotación

	SUPERFICIE Has.	MINAS	PERTE- NENCIAS	N.º DE PRO- DUCTORES
Wolframio . . . . .	4.731	2	132	244
Estaño . . . . .	9.178	31	2.045	647
Mica . . . . .	1.268	3	793	18
Plomo . . . . .	598	2	145	30
<b>TOTAL . . . . .</b>	<b>15.775</b>	<b>38</b>	<b>3.111</b>	<b>939</b>

### En cuanto al número de concesiones mineras

		AÑOS	
		1948	1958
<b>Wolframio:</b>	Explotación . . . . .	118	104
	Pertenencia . . . . .	4.988	4.731
<b>Estaño:</b>	Explotación . . . . .	102	172
	Pertenencia . . . . .	5.521	9.178
<b>Mica:</b>	Explotación . . . . .	18	16
	Pertenencia . . . . .	675	1.268
<b>Plomo:</b>	Explotación . . . . .	ninguno	13
	Pertenencia . . . . .	•	598

## CONSTRUCCION Y VIVIENDAS

### VIVIENDA

En el problema de la vivienda, aunque concurren características especiales de toda índole, la cifra señalada por el Ministerio de la Vivienda, 1.200.000 de déficit, es un problema de distribución dentro del ámbito nacional. Tal déficit es realmente menor, si se considera en conjunto la totalidad de la Nación. Decimos, pues, que es de distribución de las mismas dentro de España, y así junto a un déficit enorme —señalado anteriormente— en las regiones más densamente pobladas, como consecuencia de la fuerte industrialización de los últimos años, nos encontramos con regiones típicamente agrícolas, donde existe un pequeño sobrante de viviendas o donde el déficit es escaso. Este factor es de capital importancia para la propia Salamanca, y así junto a la necesidad imperiosa de construir más y más en la Capital, existen regiones —Rebollar entre otras— donde hay abundancia de viviendas. Es este un aspecto más de la industrialización y un problema que, si bien existente, ha sido enormemente aumentado por el rapidísimo proceso de industrialización, por otra parte necesario para elevar el nivel de vida de los españoles y para terminar con la carga enorme que dentro de la economía nacional supone el ascedente de mano de obra agrícola, con su paro oculto y su bajo nivel de vida y la imposibilidad por parte del resto de elevar la renta nacional en términos europeos.

Es evidente que el conjunto de beneficios reconocidos por el conglomerado de leyes vigentes sobre construcción, han atraído en parte los capitales privados para su inversión en la construcción de viviendas. Pero hay dos hechos que queremos hacer resaltar. Primero: La aprobación de la Ley de préstamos a los inquilinos para la adquisición de sus viviendas en caso de venta o denegación de prórroga del contrato. Y Segundo: La elevación de las rentas de viviendas y locales de negocios construídos con anterioridad al 1 de Enero de 1942. Estos aumentos, unidos a la libertad en la fijación de renta en los nuevos contratos de arrendamiento, han originado una pequeña revalorización muy necesaria de la propiedad urbana. Todo este género de consideraciones caben perfectamente para Salamanca y su provincia.

Debemos hacer una última consideración; aunque el capital privado haya tomado cartas en la construcción, ésta ha sido proporcionalmente muy poco numerosa y ante esta abstención del capital privado el Estado ha tenido que asumir la enorme carga de la construcción de viviendas, que se eleva a 5.000 millones de pesetas anuales.

Los datos que ponemos a continuación son exactos, los del año 1957; en cuanto a los del año 1958, son provisionales y por lo tanto objeto de rectificación.

# EDIFICACION Y VIVIENDA EN 1957

---

## PROYECTOS APROBADOS DE NUEVA PLANTA

Edificios . . . . .	86
Número de viviendas . . . . .	716
Presupuesto: 234.421.000 pesetas	

## OBRAS TERMINADAS DE NUEVA PLANTA

Edificios . . . . .	43
Presupuesto: 122.000.000 de ptas.	

# EDIFICACION Y VIVIENDA EN 1958

---

## PROYECTOS APROBADOS DE NUEVA PLANTA

Edificios . . . . .	108
Número de viviendas . . . . .	930
Presupuesto: 186.532.000 pesetas	

Además de estos datos debemos hacer constar la construcción de 340 viviendas de la Caja de Ahorros y Monte de Piedad de Salamanca, en el Barrio de Garrido, final de la calle de Federico Anaya, contratadas por Constructora Asturiana, S. A., y cuyo presupuesto se eleva a 20.631.256,05 pesetas, y cuyos trabajos dieron comienzo en Octubre de 1958.

La enorme importancia de las reformas legislativas, en orden a la construcción de viviendas subvencionadas, continuó aplicándose durante el año 1958 en Salamanca y su provincia, quizá no con el ritmo que el legislador esperara, pues a ello se oponen una serie de problemas de orden práctico. Es sabido que la subvención es aproximadamente un tercio del costo total de la

construcción, cifra inferior a la que advertimos en otras legislaciones. Pero como esa ayuda no llega al constructor hasta la total terminación de la obra, se encuentra éste ante un problema de financiación intermedia, que, dado los grandes programas en curso de tipo nacional, conduce a cifras de gran consideración. Sería necesario, al menos en cuanto a Salamanca se refiere, es-

estudiar el medio de reducir al mínimo y simplificar en lo posible el actual mecanismo administrativo que, por su complejidad y lentitud, frena el ritmo de ejecución de los proyectos admitidos.

Desde otro punto de vista, pero en íntima conexión con lo anterior, hemos de señalar que empezó a escasear el personal disponible y se observaron los efectos de una mayor demanda en cuanto a determinados elementos auxiliares de la construcción. A propósito de esto, durante el año que comentamos las industrias auxiliares sufrieron fuertemente las consecuencias de un desequilibrio entre su equipo de capital y su volumen de ventas, situación que repercutió en la construcción en Salamanca.

Pero existen otros factores determinantes de un menor ritmo de construcción: es éste, el rendimiento de la mano de obra. Aunque en la construcción se da con bastante frecuencia el trabajo a destajo, sobre todo en construcciones en serie, con una mayor proporción que en las industrias manufactureras, es lo cierto que se debe tender a resultados mucho más positivos y satisfactorios. Se ha hecho en Salamanca, y se sigue haciendo, un esfuerzo para alcanzar un alto nivel en la capacitación técnica de los productores. Pero a pesar de esto, durante el año 1958 se trabajó con unos cuadros en que es muy notable el número de obreros no calificados. Desde otro punto de vista, los constructores necesitan renovar sus maquinarias y equipos, y es sabido que a mayor complicación técnica de la máquina

es precisa una mayor competencia técnica de la mano de obra, ya que poco se adelantaría con preparar a un productor si no se le dota de los elementos modernos para que su labor rinda toda la eficacia posible, y al revés, de nada vale una excelente maquinaria si el productor no está preparado para manejarla al último rendimiento.

Ahora bien, nos queda por analizar el otro aspecto del problema: la cantidad de los productores dedicados a la construcción.

Sin que la situación de Salamanca se asemeje a la de otras partes de España, no deja de llegar a la misma el problema nacional de distribución de la mano de obra, y si comparamos a nuestra nación con el resto de Europa, teniendo en cuenta el número de productores y la capacidad media de construcción de viviendas, nos encontramos con las cifras siguientes: España, 16,6 obreros-año por vivienda, contra 4,35 en Alemania y un promedio Europeo de 6,5 en el resto de las naciones.

Dado el crecimiento vegetativo de la población de Salamanca, las emigraciones del campo a la ciudad, la desaparición de viviendas por término de edad y por declaración de insalubres, ruinosas, nuevo trazado de calles, la nueva urbanización dentro del casco urbano, parece evidente que deberá encaminarse mayor número de productores hacia una industria que, como la de construcción, ocupa y ocupará durante mucho tiempo puesto principal en el desarrollo económico de Salamanca.

# OBRAS REALIZADAS EN LA PROVINCIA PARA MEJORA Y SANEAMIENTO DE LA VIDA RURAL EN EL AÑO 1958 (Comenzadas)

**Villares de la Reina.**—Abastecimiento de aguas. Colocación de tubería y acoplamiento de la totalidad del abastecimiento.

**Peñaranda de Bracamonte.**— Abastecimiento de aguas. Terminación de dos pozos de captación, canales de elevación, líneas de alta tensión y transformador.

**Alba de Tormes.**— Abastecimiento de aguas. Realización de galería de captación en el río Tormes y cimientos de casa de máquinas. Excavación de la casi totalidad de la zanja para tubería y acopiada en obra toda la tubería así como gran parte del hormigonado.

**Vitigudino.**—Abastecimiento de aguas. Construcción de pista de acceso al emplazamiento de la presa y preparación de medios auxiliares, actualmente en obras hormigueras y compresoras.

**Yecla de Yeltes.**— Abastecimiento de aguas. La realización de esta obra depende del abastecimiento de Vitigudino, realizándose en consecuencia lo señalado para dicho Municipio.

**Moronta.**—Abastecimiento de aguas. En igual situación que la anterior.

**Aldehuela de la Bóveda.**—Abastecimiento de aguas. Excavación del depósito y zanja de tubería. Se hormigonaron los cimientos del depósito.

**Sequeros.**— Abastecimiento de aguas. Trabajos preparatorios.

**Pereña.**—Abastecimientos de aguas.

**Alconada.**—Puente sobre el río Almar. Construidos cimientos y alzado de pilas en su totalidad. Se construyeron diez tramos.

**Tornadizo.**—Camino. Construido en su totalidad la explanación Iniciándose las obras de fábrica y afirmado.

**Carbajosa de Armuña.**—Camino. Construida, casi en su totalidad, la explanación, terminadas las obras de fábrica.

**Huerta.**—Camino. Construida más de la mitad de la explanación.

**Cilleros el Hondo.**—Camino. Se realizaron los trabajos iniciales, para dar comienzo a la explanación en el presente año de 1959.

**Villoria.**—Acequia y huertos familiares.

**San Miguel.**—Electrificación. Línea de alta tensión. Centro de Transformación y Redes de distribución.

**Valbuena.**—Línea de alta tensión. Centro de transformación y Red de distribución.

**Aldeacipreste.**—Electrificación. Línea de alta tensión. Centro de Transformación y red de distribución.

**Sanchotello.**—Electrificación. Líneas de alta tensión. Centro de Transformación y red de distribución.

**Ledrada.**—Electrificación. Línea de alta tensión y red de distribución.

Centro de transformación: Terminada la instalación de alta tensión, faltando conectar el cuadro de medidas y salida de hilo en baja tensión.

**Pelarrodríguez.**—Electrificación. Totalmente terminadas las obras Habiendo entrado en servicio en diciembre del año 1958.



**Casasola de la Encomienda.**—Las obras terminadas a falta de la llegada del transformador. Esperándose que en este año entre en servicio.

**Bogajo.**—Centro rural de higiene. Se iniciaron los trabajos preliminares, para poder

realizarla durante el presente año de 1959.

**Casas del Conde.**—Centro rural. Realizado muro de contención para replantear posteriormente.

Construcción parcial del Templo Parroquial de Sancti-Spíritus.

### OBRAS AÑO 1958, comenzadas

Abastecimiento de aguas. . . . .	8
Puentes . . . . .	1
Caminos. . . . .	4
Huertos familiares. . . . .	1
Electrificación de Municipios. . . . .	3
Centros rurales. . . . .	2
Templo parroquial . . . . .	1

### OBRAS AÑO 1958, totalmente terminadas

Todas las demás obras presupuestadas y proyectadas para el año 1958, tuvieron su terminación dentro de los plazos previstos, y han ido poniéndose en servicio durante el propio año 1958 y primeros meses del 1959, y que son las siguientes:

Abastecimiento de aguas. . . . .	6
Caminos . . . . .	7
Instalación de teléfonos. . . . .	11
Electrificación. . . . .	23
Pequeños regadíos. . . . .	2





## TURISMO

El interés turístico de Salamanca, radica en dos órdenes de factores; en primer lugar por el conjunto monumental y artístico de sus construcciones, en especial de tipo religioso, y en segundo, por ser paso obligado en la entrada a Portugal desde los países de centro y norte de Europa. La gran atracción religiosa turística de Fátima, tiene un marcado interés para la industria turística salmantina.

En el último año ha decaído grandemente el paso de turistas del Marruecos francés

a Francia, y a la inversa, a consecuencia de la independencia de Marruecos. En el estricto ámbito provincial tienen un marcado interés turístico, si bien es más regional, los centros siguientes: conjunto de Alberca, Batuecas, Peña de Francia, Alba de Tormes, Béjar y Sierra; y en último término, el conglomerado hidroeléctrico de los Saltos del Duero. Con iguales características que la capital, pero en un tono menor debemos destacar a Ciudad Rodrigo.

## Salamanca

Su importancia turística como expresamos anteriormente, es de carácter internacional. Muchas de sus calles han conservado el aspecto de antaño, pero en la actualidad dispone de amplias avenidas con modernas edificaciones de piedra dorada, en las que se trata de conservar, en la medida de lo posible, la característica peculiarísima de la ciudad, con su carácter propio y exclusivo. Sus monumentos son piedra áurea, rizadas de follaje plateresco y cubiertas con los rojos de los vítores estudiantiles que hablan sugestivamente al visitante de un pasado glorioso. La vida intelectual y cultural, gracias a sus dos universidades, Literaria y Pontificia, concentra hoy como en los tiempos de su mayor esplendor, la atención del mundo entero. Cuenta con más de 80.000 habitantes. Su clima seco y sano. Su altitud media pasa de los 800 metros.

## MONUMENTOS Y LUGARES DE MAYOR INTERES ARTISTICO

**Plaza mayor.**—Es la más grandiosa y bella de todas las de España. De estilo barroco, su construcción fué iniciada en 1729, según proyecto de Alberto Churriguera, y el Ayuntamiento obra de Andrés García de Quiñones; aunque no es exactamente cuadrada su perspectiva es ésta: con arcos en los cuatro lados y sobre ellos tres filas de balcones, guarnecidos de pilastras y en el remate una balaustrada de piedras con agujas. En la fachada de Mediodía se alzan las magnificas Casas Consistoriales.

**Iglesia de San Martín.**—Fundada en 1103 constituye un hermoso ejemplar de estilo románico, especialmente manifiesto en la fachada a la Plaza del Corriño. La del Mediodía es renacentista, y la capilla del Carmen churrigueresca. Contiene monumentales sepulcros.

**Palacio de la Salina.**—Fué construído por el arzobispo Alonso de Fonseca y son notables: la fachada, de estilo renacimiento y el patio, con sorprendentes esculturas representando monstruos retorciéndose, con cabezas humanas de extraordinario valor.

**Torre del Clavero.**—En la Plaza de Colón. Es un torreón del siglo XV, en octógono, resto del Palacio de D. Francisco de Sotomayor.

**Palacio de la Orellana.**—Construído en 1576. Corresponde a la época que media entre el plateresco y barroco.

**Convento de San Esteban.**—Maravillosa muestra de la arquitectura religiosa. Comenzó a construirse en 1524 bajo la dirección de Juan de Avila. Su estructura es gótica, con revestimientos renacentistas y platerescos, cual sucede en la preciosísima fachada, la parte más artística del Monumento comparable a la de la Universidad. Entre las dependencias que se conservan y tienen un marcado interés, está la Sala de Profun-

dis, donde es tradición que Colón discutió con los dominicos acerca de su proyectado viaje a las Indias. Existen pinturas de Palomino, Claudio Cuello y Pitti y esculturas de Carmona.

**Iglesia de Santo Tomás Cantuariense.**—No lejos de la anterior, se conserva este interesantísimo ejemplar románica del siglo XII.

**Universidad.**—La fábrica actual data de los tiempos de los Reyes Católicos y es de estilo plateresco con soluciones renacentistas en lo decorativo. La maravillosa y tan admirada fachada, la de poniente, en el patio de Escuelas Menores, supone la culminación del estilo plateresco. Entre las dependencias que se conservan merece destacar la Cátedra de Fray Luis de León, como muestra de las aulas universitarias del siglo XVI.

**Catedral Nueva.**—Juan Gil de Montañón y Juan de Alba, comenzaron su construcción en el siglo XVI. Es de estructura gótica pero contiene adimentos decorativos renacentista y barroco. Con «el último grito del arte gótico al subir al Cielo» ha sido catalogada. La puerta principal presenta una decoración fastuosa, fluyente, de un exaltado dinamismo.

En su interior, existen capillas bellísimas, prolijamente ornamentadas, cuadros y esculturas.

**Catedral Vieja.**—Obra románica, con influencias bizantinas y aquitanas, de un gran interés arquitectónico. Es de admirar dentro de ella en especial las pinturas de Dello de Nicola, de Fernando de Gallegos, y de Juan de Flandes, y en cuanto a la orfebrería tiene un destacado interés la Virgen de la Vega, una verdadera obra maestra, con esmaltes de Limoges.

\* \* \*

Y en último término, para destacar el in-

terés turístico de Salamanca, citamos a continuación la serie de edificios que su recinto monumental contiene:

Convento de las Dueñas, Iglesia de Santiago, Puente Romano, Palacio de Anaya, Patio de Escuelas Menores, Casa de Albarca Maldonado, La Clerecía, Casa de las Conchas, Recodo de San Benito, Iglesia de la Purísima (donde son de admirar cuadros

de Ribera, en especial La Inmaculada), Palacio de Monterrey, Capilla de la Orden Tercera de San Francisco, Colegio de Nobles Irlandeses, Calle de las Ursulas, Casa de Santa Teresa, Iglesia de San Juan de Barbalos, Iglesia de San Marcos, Plaza de los Bandos, Plaza de San Boal, Torre del Aire, Iglesia de Sancti-Spiritus, Iglesia de San Cristóbal, Iglesia de San Julián...

## Ciudad Rodrigo

Situado a escasos kilómetros de la frontera portuguesa es un importante centro urbano. Su interés turístico reside en el grupo de monumentos, en especial la Catedral y el Ayuntamiento, y las célebres murallas que se conservan aún en buen estado, y el Castillo de Enrique II de Trastámara donde actualmente está el Parador Nacional. Pasada la frontera portuguesa por Fuentes de Oñoro, Ciudad Rodrigo es punto obligado de parada, situado en una pequeña colina, desde la cual se domina una gran extensión de terreno típicamente castellano con la imponente mole de la Sierra de Francia al fondo.

---

### CONJUNTO DE ALBERCA,

### BATUECAS, PEÑA DE FRANCIA

Su importancia turística reside en especial en el paisaje, y en cuanto a la Alberca, el ser un pueblo típicamente serrano, no sólo en sus construcciones, sino en sus costumbres y trajes serranos. El paisaje es agreste, duro y dotado de una gran belleza. Su altura, la suavidad de su clima, lo hacen lugares muy aceptables en verano. Escasez de residencias, existiendo una, atendida por RR. PP. Dominicos en la Peña de Francia. Situada a noventa y cinco kilómetros de Salamanca.

### ALBA DE TORMES

Su importancia turística reside en su arquitectura, y sobre todo en el aspecto religioso, por ser lugares teresianos. Palacio de Duque, Basílica de Santa Teresa. Es lugar que puede ser visitado fácilmente desde Salamanca, pues está situado a una distancia de 25 kms. de la misma.

## BEJAR Y SIERRA

Importancia regional, sobre todo para Salamanca y Cáceres, es lugar de veraneo, así como Candelario y sus alrededores.

## SALTOS DEL DUERO

Salto de Saucelle y Salto de Aldeadávila. Su importancia reside en la técnica y alta calidad de los mismos, y en el paisaje quebrado y agreste en que están situados. Su gran distancia de Salamanca, más de cien kilómetros, y la carencia de residencias, hacen que sea sitio poco visitado. La visita desde Salamanca es difícil y lenta, en su consecuencia, cara.

Apesar de las bellezas naturales y arquitectónicas que tiene Salamanca y su provincia, está lejos de ocupar el puesto que le corresponde en cuanto al número de visitantes, tanto extranjeros como nacionales. Aunque faltan datos exactos de los mismos, un cálculo aproximado de ellos nos permite asegurar, que, en cuanto a extranjeros se refiere, llegaron el año 1958 un 3 ó 4 por 100 de los que entraron en España, lo que nos da una cantidad aproximada de sesenta mil. Cantidad realmente escasa, si tenemos en cuenta las posibilidades turísticas de Salamanca, en especial su arquitectura. Calculando unas doscientas pesetas diarias, el consumo medio de un turista por día, nos indica que es, o mejor, puede ser, uno de los ingresos más importantes de que puede disponer

Salamanca, pues su posibilidad se aumenta si pensamos en el turismo de los propios nacionales.

No se nos oculta que Salamanca, prescindiendo de la ruta de Ntra. Sra. de Fátima, se encuentra un poco a trasmano de los grandes centros de turismo: Madrid, Toledo y Andalucía. No obstante, junto con Burgos, Valladolid y Avila, podría dar lugar a una nueva e interesante ruta, que enlazaría con la de Madrid, Toledo... Bien es cierto que para ello es preciso una labor de propaganda, y sobre todo, la elaboración de un plan provincial conjuntado para atraer al turismo y difundir las bellezas de Salamanca, en especial de su capital, realizado por todos los organismos interesados en el turismo.

Los datos que damos a continuación, se refieren a mayo de 1958:

## HOTELES

Número de establecimientos. . . . .	12
Capital. . . . .	7
Provincia. . . . .	5

## CAPACIDAD HOTELERA

Número de habitaciones. . . . .	600
Número de plazas. . . . .	918



## PENSIONES

En cuanto al número de pensiones y casas de huéspedes, los datos dentro del mismo año 1958, dan las cifras siguientes:

Capital. . . . .	60
Provincia. . . . .	43

## RESTAURANTES

Existen 14 en la capital, habiendo por otra parte un número no determinado de casas de comida y tabernas, con precios económicos.

En cuanto al número de turistas extranjeros que visitaron, se pueden calcular aproximadamente en unos 60.000.

Por los datos anteriores, es evidente que ni por la capacidad hotelera, ni por el número de visitantes, tiene la importancia que debe tener, y es de esperar que en un futuro próximo, ambas cantidades aumenten.

Pero el turismo, tiene para Salamanca un nuevo factor que no debemos olvidar: es el turismo nacional, del cual se desconocen datos, pero una impresión fundada nos in-

dica que el número de visitantes es escaso, y en parte sucede como con el internacional, Salamanca se visita en su mayor parte, por ser paso casi obligado hacia el Monasterio de la Virgen de Fátima.

Para dar una impresión completa del turismo en Salamanca, nos falta el turismo provincial, cuyo punto álgido son las célebres fiestas de setiembre, que con sus grandes atractivos de espectáculos y ferial de ganado, concentra una masa enorme de gentes de campo y visitantes de las provincias limítrofes.





## TRANSPORTES

### DISTRIBUCION

La red de carreteras en la provincia de Salamanca supone 1.493,6 Kms.

La red de ferrocarril en la misma provincia es de 422 Kms.

Salamanca y su provincia tienen unas comunicaciones aceptables, tanto por carretera como por ferrocarril. Las necesidades de su comercio e industria y agricultura, se encuentran ampliamente satisfechas, no solo en la llegada de las mercancías necesarias a sus servicios, sino también para el tráfico de exportación a otras partes de España. En cuanto a las comunicaciones estrictamente provinciales, los diversos núcleos urbanos se encuentran comunicados entre sí por un conjunto de caminos vecinales, aprovechando en no pequeña parte la red de carreteras nacionales.

### CARRETERAS

La provincia se encuentra atravesada por las siguientes carreteras, todas las cuales concurren en la capital: Villacastín a Vigo por Zamora (enlace de Salamanca con Madrid y Zamora). Burgos a la Frontera Portuguesa (enlace de Salamanca con Valladolid y el Norte de España, y con la propia Frontera Portuguesa). Salamanca a Cáceres, que sirve de comunicación a la capital

con los centros industriales de Guijuelo y Béjar. Salamanca a Fuentesauco (Zamora), y Salamanca a Fregeneda, que atraviesa la mayor parte de la provincia de Este a Oeste. Salamanca a Peña de Francia y la Alberca. Por otra parte todas estas carreteras se encuentran enlazadas entre sí, bien por carreteras de tercer orden o por caminos vecinales.

### FERROCARRILES

La provincia se encuentra atravesada por las siguientes líneas tomadas desde la capital: A Madrid por Avila, a Medina del Campo, a Astorga por Zamora, a Plasencia Empalme por Béjar, y a la Frontera Portu-

guesa, con un nudo de comunicaciones situado en el centro geográfico de la provincia: Fuentes de San Esteban, punto de separación hacia los dos pasos de frontera Fuentes de Oñoro y Fregeneda.

# Estudio comparativo del Transporte por Ferrocarril y por Carretera

Los datos que poseemos al momento de redactar esta Memoria, no son todo lo completos que hubiéramos deseado, pero sí podemos ofrecer una idea aproximada de lo que fué el tráfico en el ámbito provincial.

Hay que tener presente que en el año 1958 se aplicaron hasta el día 10 de agosto, las tarifas vigentes desde el 1 de abril de 1957, que suponía una subida del 35 por 100 sobre las anteriores. Con posterioridad al citado día 10 de agosto, se aplicaron las nuevas tarifas según Decreto y Orden de 22 de julio de 1958, en la cuantía que en ellas se determina.

Esta subida en las tarifas ferroviarias influyó de alguna manera en la intensidad del tráfico, tanto de personas como de mercancías. Del movimiento de las cifras provisionales mensuales podemos sacar alguna consecuencia con cierta probabilidad de acierto.

La subida de tarifas de abril de 1957 determinó una pequeña contracción del tráfico de viajeros, que después fué desapareciendo paulatinamente.

En el tráfico de mercancías parece que se produjo consecuencias encontradas respecto de las anteriores; las mayores tarifas no limitaron el tráfico.

Es sabido que las estadísticas de trans-

portes son difíciles de compilar. El gran número de empresas y la variedad de sus actividades, hacen laborioso e incierto el cálculo de las cifras globales del transporte de mercancías y viajeros. Es pues, de dificultad de datos, lo que impide un estudio profundo del estado comparativo del transporte por carretera y el de ferrocarril. Pero no obstante podemos afirmar, aunque nos falten datos exactos, lo siguiente: El transporte por carretera ha aumentado en el año 1958 de una forma muy superior al ferroviario, que ha trabajado dicho año como anteriormente, en el límite de sus posibilidades. Esta conclusión no debe sorprender, si se considera que el transporte por carretera goza de algunas ventajas que no tiene el ferrocarril: mayor libertad de movimiento de la empresa privada, mayor posibilidad de renovar su equipo, un combustible más barato.

En nada, pues, se ha diferenciado el año 1958 de los anteriores, continuando la expansión del transporte por carretera, y siendo ligeramente superior el tráfico ferroviario de mercancías. Estas consideraciones son de aplicación no solo a la red de distribución dentro de la provincia, sino también muy especialmente al intercambio interprovincial con el resto de España.

# Líneas de autobuses establecidas en Salamanca y su provincia

## EN SALAMANCA

**Salamanca-Alaraz.**—61 kms. Empresa Coca. Servicio diario, excepto domingos y festivos. Itinerario: Salamanca, Santa Marta, Calvarrasa, Encinas, Ventosa, Peñaranda de Bracamonte, Macotera, Santiago de la Puebla, Alaraz.

**Salamanca - Béjar.**—72 kms. Empresa Mariano Coca. Servicio diario, excepto domingos y festivos. Itinerario: Salamanca, Mozárbez, Cuatro Calzadas, Buenavista, Beleña, Fresno Alhándiga, La Maya, Montejo, Guijuelo, La Nava, Vallejera, Riofrío, Béjar.

**Salamanca - Cáceres.**—214 kms. Empresa Fernández Guisado. Servicio diario, excepto domingos y festivos. Itinerario: Salamanca, Mozárbez, Beleña, Guijuelo, Nava de Béjar, Vallejera, Béjar y entrada en la provincia de Cáceres.

**Salamanca-Ciudad Rodrigo.**—88 kms. Empresa Martín Sánchez. Servicio diario, excepto domingos y festivos. Itinerario: Ciudad Rodrigo, Sancti-Spiritus, Martín de Yeltes, Fuentes de San Esteban, Salamanca.

**Salamanca-Fermoselle.**—100 kms. Empresa Martín Gómez. Servicio diario, excepto domingos. Itinerario dentro la provincia es escaso.

**Salamanca-Fonfría.**—99 kms. Empresa Manuel Gómez. Servicio diario, excepto domingos. El itinerario dentro de la provincia es escaso, estando solamente como centro importante Ledesma.

**Salamanca - Ledesma.**—34 kms. Empresa Mariano Coca. Servicio diario, excepto domingos y festivos. Itinerario: Salamanca, Villamayor, Tesonero, Zorita, Valverdón, Almenara de Tormes, Juzbado, Olmillos y Carrascal, Ledesma.

**Salamanca-Linares de Riofrío.**—52 kms. Empresa Ignacio García. Servicio diario, excepto domingos. Itinerario: Salamanca, Aldeatejada, Santo Tomé de Rozado, Aldealgordo, Pedrollén, Las Veguillas, La Sierpe, Herguizuela del Campo, Santo Domingo, Linares de Riofrío.

**Salamanca-Madrid (por Avila).**—214 kms. Empresa Auto-Res. Servicio diario. Itinerario: Salamanca, Peñaranda de Bracamonte, Gimialcón, Salvadios, Narros Chaherrero, Muñogrande, San Pedro del Arroyo, Aveinte, Alamedilla, Avila, Mediana, Blascoeles, Aldeavieja, Villacastín, Navas de San Antonio, San Rafael, Guadarrama, Villalba, Madrid.

**Salamanca-Madrid (por Arévalo).**—220 kilómetros. Empresa Auto Res. Servicio diario, excepto domingos. Itinerario: Salamanca, Peñaranda de Bracamonte, Paradinas, Rágama, Rasueros, Madrigal, Barromán, Villanueva, Aldeaseca, Arévalo, Gutiérrez Muñoz, Adenero, Sanchidrián, Labajos, Navas, San Rafael, Guadarrama, Villalba, Madrid.

**Salamanca-Mogarráz.**—80 kilómetros. Empresa Manuel Marcía. Servicio diario. Itinerario: Salamanca, Aldeatejada, Tordelalosa, Sanchiricones, Vecinos, Berrocal, Tamames, El Zarzoso, El Cabaco, La Alberca, Mogarráz.

**Salamanca-Fuentesaúco.**—33 kms. Empresa Mariano Coca. Servicio diario. Itinerario: Salamanca, Villares, San Cristóbal, La Vellés, Arcediano, Aldeanueva, Fuentesaúco.

**Salamanca-Palencia de Negrilla.**—20 kilómetros. Empresa Agapito Conde. Servicio diario, excepto domingos y festivos. Itinerario: Salamanca, Castellanos, Pe-

drosillo el Ralo, La Vellés, Negrilla de Palencia, Palencia de Negrilla.

**Salamanca-Piedrahita.**—70 kms. Empresa Recio, S. L. Servicio diario. Itinerario: Salamanca, Calvarrasa de Arriba, Empalme de Terradillos, Alba de Tormes, Anaya de Alba, Horcajo Medianero, Arenalillo, Collado del Mirón, Malpartida de Corneja, Piedrahita.

**Salamanca-Sotoserrano.**—99 kms. Empresa Iñigo García. Servicio diario, excepto domingos y festivos. Itinerario: Salamanca, Aldeatejada, Iñigo Honduras, Linares, San Miguel, San Esteban, Santibáñez, Garcibuey, Miranda, Cepeda, Sotoserrano.

**Salamanca-Tamames.**—62 kms. Empresa Cristeto Martín. Servicio diario, excepto domingos y festivos. Itinerario: Salamanca, Tejares, Doñinos, Barbadillo, Calzada, Robliza de Cojos, Villar de los Alamos, Aldehuela de la Bóveda, Tejadillo, San Muñoz, Tamames.

**Salamanca-Valladolid (con prolongación a León).**—114 kms. Empresa Renfe. Servicio diario, excepto domingos y festivos. Itinerario: Salamanca, Castellanos, Pedrosillo, Pajares, La Orbada, Parada de Rubiales... Valladolid.

**Salamanca-Vilvestre.**—98 kms. Empresa M. Bautista Belesté. Servicio diario, excepto domingos y festivos. Itinerario: Salamanca, Doñinos, Prada, Porteros, Golpejas, Villamayor, Villaseco, Villar de Peralonso, Peralejos, Vitigudino, Guadramiro, Encinasola, Villasbuenas, Baruecopardo, Vilvestre.

**Salamanca-Villaflores.**—65 kms. Empresa Zacarías Risco. Servicio diario, excepto domingos y festivos. Itinerario: Salamanca, Villar de Gallimazo, El Campo, Aldeaseca, Zorita, Palacios, Villaflores.

**Salamanca-Villarino de los Aires.**—92 kilómetros. Empresa Miguel Criado. Servicio diario, excepto domingos y festivos. Itinerario: Salamanca, Parada de Ledesma, Campo de Ledesma, Moscosa, Mazán, Villaseco de los Reyes, Monleras, Sardón de los Frailes, Almendra, Trabanca, Cabeza de Framontanos, Pereña, Villarino.

**Salamanca-Zamora.**—64 kms. Empresa Matías del Río. Servicio diario, excepto excepto domingos y festivos. Itinerario: Salamanca, Aldeaseca de la Armuña, Calzada de Valdunciel, Villanueva de Cañedo, Cubo del Vino... Zamora.



## Líneas establecidas en la provincia

**Alba de Tormes-Peñaranda de Bracamonte.**—29 kms. Empresa Adolfo Hernández. Servicio diario, excepto domingos y festivos. Itinerario: Alba de Tormes, Garcíhernández, Empalme Peñarandilla, Cova de Alba, Empalme Tordillos, Nava de Sotrobal, Peñaranda de Bracamonte.

**Béjar-Lagunilla.**—24 kms. Empresa Víctor Conzález. Servicio: martes, miércoles, jueves y viernes. Itinerario: Béjar, Cristóbal, Santibáñez, San Esteban, Miranda, Garcibuey, Villanueva, Sequeros.

**Ciudad Rodrigo-Monsagro.**—34 kms. Empresa Martín Sánchez. Servicio: martes, jueves y sábados. Itinerario: Ciudad Rodrigo, Cantarranas, Serradilla del Arroyo, Monsagro.

**Ciudad Rodrigo - Perales del Puerto.**—64 kms. Empresa García Casillas. Servicio diario, excepto domingos y festivos. Itinerario: Ciudad Rodrigo, Bodón, Villarubias, Perosín, Fatela, Perales del Puerto.

**Ciudad Rodrigo - Torres de D. Miguel.**—65 kms. Empresa Martín Sánchez. Servicio: lunes, martes y sábados. Itinerario: Pastores, Martiago, Cespedosa, Sahugo, Descargamaría, Cadalso, Torres de Don Miguel.

**Fuentelapeña - Salamanca.**—43 kms. Empresa Sánchez Sánchez. Servicio diario, excepto domingos y festivos. Itinerario: Fuentelapeña, Cañizal, Parada, La Orbada, Pajares, Pedrosillo, Castellanos, Salamanca.

**Fuentes de San Esteban - Villanueva del Conde.**—44 kms. Servicio diario, excepto domingos y festivos. Itinerario: Santa Olalla de Yeltes, Cabrillas, Abusejo, Tamames, Aldeanueva, Cereceda, Arro-

yomuerto, Sequeros, Villanueva del Conde.

**Fuentes de San Esteban - Vitigudino.**—31 kms. Empresa Bautista Baleste. Servicio diario, excepto domingos y festivos. Itinerario: Cubo de D. Sancho, Traguntia, Vitigudino.

**Ledesma-Zamora.**—55 kms. Empresa Simón Guerra. Servicio diario, excepto domingos y festivos. Itinerario: Moraleja de Sayago, Alcaraz...

**Lumbrales - Vilvestre.**—30 kms. Empresa Juan Martín. Servicio diario, excepto domingos y festivos. Itinerario: Bermellar, Saldeana, Barruecopardo, Vilvestre.

**Malpartida - Peñaranda de Bracamonte.**—17 kms. Empresa Herederos de Andrés Galán. Servicio diario, excepto domingos y festivos. Itinerario: Malpartida, Salmoral, Mancera, Poveda, Peñaranda de Bracamonte.

**Medina del Campo - Peñaranda de Bracamonte**—54 kms. Empresa Martín Sánchez. Servicio diario, excepto domingos y festivos. Itinerario: Rubí de Peñaranda, Fuente del Sol, Madrigal, Rasueros, Rágame, Paradinas, Peñaranda de Bracamonte.

**Peñaranda de Bracamonte - Piedrahita**—60 kms. Empresa Joaquín de la Lastra. Servicio diario, excepto domingos y festivos. Itinerario: Macotera, Santiago de la Puebla, Alaraz, San Miguel de Serrezuela, Diego Alvaro, Martines, Zapardiel de la Cañada, Arevadillo, Malpartida, Piedrahita.

**Piedrahita-Béjar.**—44 kms. Empresa Herederos de Pablo Bernal. Servicio diario, excepto domingos y festivos. Itinerario: Villar de Corneja, Navamorales, Puente

del Congosto, Santibáñez, Sorihuela, Vallejar de Riofrío, Béjar.

**Piedrahita - Guijuelo.**—36 kms. Empresa Automóviles, S. A. Servicio diario, excepto domingos y festivos. Itinerario: San Bartolomé de Corneja, Santa María de Berrocal, Valdemolinos, Gallegos de Solmirón, Bercimuelle, Cespadosa, Guijuelo.

**San Felices de los Gallegos - Fuentes de San Esteban.**—55 kms. Servicio diario, excepto martes, domingos y festivos. Itinerario: Bañobárez, Fuenteliante, Bogajo, Villavieja de Yeltes, Baños de Re-

tortillo, Retortillo, Boada, Fuentes de San Esteban.

**San Felices de los Gallegos-Vitigudino.**—48 kms. Empresa M. Bautista Beleta. Servicio diario, excepto domingos y festivos. Itinerario: Olmedo, Bañobárez, Fuenteliante, Bogajo, Villavieja, Yecla, Vitigudino.

**Villar del Ciervo-Ciudad Rodrigo.**—40 kilómetros. Empresa Peña Alonso. Servicio: lunes, martes y sábados. Itinerario: Villar de la Yegua, Serranillo, Castillejo de Martín Viejo, Sahelices el Chico, Ciudad Rodrigo.

(Datos amablemente facilitados por la Delegación de Turismo en Salamanca)



# DATOS ESTADISTICOS

## TRANSPORTES MUNICIPALES - CAPITAL

Existe una sola empresa de transportes municipales —Autobuses Salmantinos, S. L.— que se dedica al transporte dentro del casco urbano de Salamanca y alrededores de la misma. A continuación citamos los datos del año 1957 y del año 1958.

	LINEAS	KILOMETROS	VIAJEROS - En miles
Año 1957. . . . .	6	22	2.809
Año 1958. . . . .	6	22	3.035

## AUTOMOVILES DE PUNTO

En la Capital 94 taxis en el año 1958

## Carretera

### TRANSPORTES PROVINCIALES

La red de carreteras de la provincia de Salamanca supone un total de 1.493,6 kilómetros, extendida en toda la provincia.

### LINEAS REGULARES POR CARRETERA

EMPRESAS	NUMERO DE LINEAS		KILOMETROS DE LAS LINEAS
	Provincial	Interprovincial	
28	27	12	2.515

### AÑO 1957

VIAJES	ASIENTOS	VIAJEROS TRANSPORTADOS	VIAJEROS DE LA CAPITAL	
			Salidas	Llegadas
18.115	3.339	672 853	165.989	159.631

### AÑO 1958 (Datos provisionales)

18.138	3.479	702.853	185.734	169.528
--------	-------	---------	---------	---------

# Ferrocarril

## SALIDAS DE SALAMANCA (CAPITAL) - VIAJEROS

Año 1958

M E S E S	PRIMERA	SEGUNDA	TERCERA	TOTAL
Enero. . . . .	525	2.051	24.225	26.801
Febrero . . . . .	353	1.061	21.866	23.280
Marzo. . . . .	565	2.093	22.603	25.261
Abril . . . . .	511	2.232	27.735	30.478
Mayo . . . . .	584	2.293	29.779	32.656
Junio . . . . .	599	2.579	25.953	29.131
Julio. . . . .	553	2.361	22.453	25.367
Agosto . . . . .	591	2.629	34.611	37.831
Septiembre . . . . .	717	3.269	48.534	52.520
Octubre . . . . .	676	2.061	24.464	27.201
Noviembre . . . . .	510	1.982	24.367	26.859
Diciembre . . . . .	569	2.511	24.013	27.093
<b>TOTALES. . . . .</b>	<b>6.753</b>	<b>27.122</b>	<b>330.603</b>	<b>364.478</b>

## VIAJEROS SALIDOS DE LAS ESTACIONES DE SALAMANCA Y SU PROVINCIA - DURANTE EL AÑO 1958

M E S E S	NUM. DE LOS MISMOS
Enero. . . . .	78.348
Febrero. . . . .	72.958
Marzo. . . . .	74.637
Abril. . . . .	86.136
Mayo . . . . .	97.943
Junio . . . . .	91.694
Julio. . . . .	82.890
Agosto . . . . .	104.351
Septiembre . . . . .	143.277
Octubre . . . . .	85.884
Noviembre . . . . .	74.310
Diciembre . . . . .	79.516
<b>TOTAL . . . . .</b>	<b>1.071.944</b>

Número total de viajeros salidos de las estaciones de Salamanca y su provincia en el año 1957. . . . . 1.138.816

Diferencia entre años 1957 y 1958: En menos, año 1958. . . . . 66.872 viajeros

Aunque las cifras anteriores no nos permiten sentar conclusiones exactas, si podemos señalar como causas de la disminución del número de viajeros, la competencia del transporte de personas por carretera y el aumento de tarifas desde el mes de agosto de 1958.

# Mercancías por Ferrocarril - Año 1958

Los datos expresados a continuación pertenecen a las estaciones de mayor tráfico de Salamanca y su provincia, y de las mercancías salidas de las mismas durante el año 1958

	PEQUEÑA VELOCIDAD Tms.	GRAN VELOCIDAD Kilogramos
Salamanca . . . . .	68.769	4 279.665
Ciudad Rodrigo. . . . .	17.056	159.021
Fuentes de San Esteban	14.635	54.539
Peñaranda Bracamonte.	27.869	278.528
Cantalapiedra. . . . .	14.011	269.275
Gomecello . . . . .	21.549	144.916
Barbadillo . . . . .	5.359	8.319
Tejares . . . . .	6.519	129.216
Villar de Gallimazo . . .	2.954	77.992
Lumbrales . . . . .	4.125	63.579
Puerto de Béjar . . . . .	1.835	226.546
Ledrada. . . . .	1.486	1.239.823
Guijuelo. . . . .	5.654	832.323
Béjar. . . . .	3.110	170.653
Fuentes de Béjar. . . . .	471	52.068
TOTALES. . . . .	195.402	7.986.463

# Servicio de Transportes de la Cámara Oficial de Comercio e Industria de Salamanca

Avisos cursados por mercancías no retiradas por sus consignatarios.

## Año 1956

	Carretera	Gran Velocidad	Pequeña Velocidad	Puerta a Puerta
Enero . . . . .	0	3	1	0
Febrero . . . . .	0	1	3	0
Marzo . . . . .	0	2	6	3
Abril . . . . .	0	3	3	2
Mayo . . . . .	0	1	5	1
Junio. . . . .	0	2	6	1
Julio . . . . .	0	3	3	1
Agosto. . . . .	0	1	12	1
Septiembre. . . . .	0	0	3	2
Octubre. . . . .	0	3	4	3
Noviembre . . . . .	0	2	8	1
Diciembre . . . . .	0	2	9	4

## Año 1957

Enero . . . . .	0	5	4	1
Febrero . . . . .	1	3	13	0
Marzo . . . . .	0	3	6	5
Abril . . . . .	0	2	5	3
Mayo. . . . .	1	3	2	3
Junio. . . . .	0	5	4	2
Julio . . . . .	0	5	6	1
Agosto. . . . .	1	1	7	1
Septiembre. . . . .	1	2	11	0
Octubre. . . . .	0	7	3	0
Noviembre . . . . .	0	5	3	3
Diciembre . . . . .	0	3	7	3

## Año 1958

	<u>Carretera</u>	<u>Gran Velocidad</u>	<u>Pequeña Velocidad</u>	<u>Puerta a Puerta</u>
Enero . . . . .	0	6	7	2
Febrero . . . . .	0	3	13	8
Marzo . . . . .	0	5	5	5
Abril . . . . .	1	7	4	5
Mayo . . . . .	0	2	9	1
Junio . . . . .	0	3	1	1
Julio . . . . .	0	1	3	0
Agosto . . . . .	0	2	9	4
Septiembre . . . . .	0	4	5	2
Octubre . . . . .	0	1	3	0
Noviembre . . . . .	0	4	7	2
Diciembre . . . . .	0	2	2	2

### ESTUDIO COMPARATIVO DE LOS TRES AÑOS

	<u>Carretera</u>	<u>Gran Velocidad</u>	<u>Pequeña Velocidad</u>	<u>Puerta a Puerta</u>	<u>TOTAL</u>
<b>1956 . . . . .</b>	0	24	63	20	107
<b>1957 . . . . .</b>	4	44	71	22	141
<b>1958 . . . . .</b>	1	40	68	35	144

## Talones tasados antes de llegar las mercancías

### Año 1956

	<u>Gran Velocidad</u>	<u>Pequeña Velocidad</u>	<u>Puerta a Puerta</u>
Enero . . . . .	126	482	217
Febrero . . . . .	132	313	199
Marzo . . . . .	149	476	232
Abril . . . . .	102	318	211
Mayo . . . . .	91	287	185
Junio . . . . .	141	422	233
Julio . . . . .	129	401	203
Agosto . . . . .	101	463	181
Septiembre . . . . .	88	309	241
Octubre . . . . .	153	506	287
Noviembre . . . . .	169	549	333
Diciembre . . . . .	112	486	314

### Año 1957

Enero . . . . .	109	536	223
Febrero . . . . .	140	398	216
Marzo . . . . .	131	512	249
Abril . . . . .	106	415	235
Mayo . . . . .	105	362	241
Junio . . . . .	129	409	206
Julio . . . . .	106	444	195
Agosto . . . . .	132	408	132
Septiembre . . . . .	141	352	264
Octubre . . . . .	178	523	266
Noviembre . . . . .	186	596	382
Diciembre . . . . .	131	562	375

	<u>Gran Velocidad</u>	<u>Pequeña Velocidad</u>	<u>Puerta a Puerta</u>
Enero . . . . .	115	612	192
Febrero . . . . .	162	416	240
Marzo . . . . .	169	520	286
Abril . . . . .	122	392	231
Mayo . . . . .	115	308	206
Junio . . . . .	108	467	241
Julio . . . . .	136	491	201
Agosto . . . . .	99	478	229
Septiembre . . . . .	63	362	206
Octubre . . . . .	162	599	208
Noviembre . . . . .	208	682	422
Diciembre . . . . .	122	502	396

**ESTUDIO COMPARATIVO DE LOS TRES AÑOS**

	<u>Gran Velocidad</u>	<u>Pequeña Velocidad</u>	<u>Puerta a Puerta</u>	<u>TOTAL</u>
<b>1956 . . . . .</b>	<b>1.493</b>	<b>5 011</b>	<b>2 836</b>	<b>9.340</b>
<b>1957 . . . . .</b>	<b>1.594</b>	<b>5.517</b>	<b>2.984</b>	<b>10.095</b>
<b>1958 . . . . .</b>	<b>1.581</b>	<b>5.829</b>	<b>2.158</b>	<b>9.568</b>



## Reconocimientos realizados en la estación de Salamanca

### A ñ o 1 9 5 6

	Recono- cidos	Faltas	Averías	Rehusas	Deje de cuenta
Enero . . . . .	62	14	12	1	3
Febrero . . . . .	28	11	5	0	0
Marzo . . . . .	46	12	4	4	0
Abril . . . . .	38	12	6	5	2
Mayo . . . . .	33	17	5	0	0
Junio . . . . .	35	16	2	3	0
Julio . . . . .	26	14	2	1	1
Agosto . . . . .	33	19	4	2	1
Septiembre . . . . .	38	14	11	2	0
Octubre . . . . .	53	20	5	5	2
Noviembre . . . . .	41	12	7	5	1
Diciembre . . . . .	31	6	6	2	0

### A ñ o 1 9 5 7

Enero . . . . .	72	16	2	4	6
Febrero . . . . .	41	23	1	8	0
Marzo . . . . .	36	8	7	3	1
Abril . . . . .	75	22	9	10	2
Mayo . . . . .	27	8	7	3	1
Junio . . . . .	33	9	4	3	1
Julio . . . . .	29	8	1	7	0
Agosto . . . . .	35	6	4	4	1
Septiembre . . . . .	42	15	6	1	1
Octubre . . . . .	37	17	2	2	0
Noviembre . . . . .	46	7	6	1	1
Diciembre . . . . .	49	14	4	3	3

## Año 1958

	Reconocidos	Faltas	Averías	Rehusas	Deje de cuenta
Enero . . . . .	59	7	3	6	1
Febrero . . . . .	36	6	2	4	1
Marzo . . . . .	55	13	4	5	1
Abril . . . . .	43	8	2	2	0
Mayo . . . . .	28	8	3	5	0
Junio . . . . .	46	9	5	2	0
Julio . . . . .	35	17	3	2	0
Agosto . . . . .	48	12	5	6	1
Septiembre . . . . .	56	8	1	4	1
Octubre . . . . .	61	18	1	3	0
Noviembre . . . . .	63	6	5	9	1
Diciembre . . . . .	54	7	4	5	2

### ESTUDIO COMPARATIVO DE LOS TRES AÑOS

	Reconocidos	Faltas	Averías	Rehusas	Deje de cuenta	TOTAL
1956 . . . . .	464	167	69	30	12	742
1957 . . . . .	522	151	50	51	17	791
1958 . . . . .	584	116	38	53	8	799

## Expedientes de reclamaciones por averías, faltas, rehusas, dejes de cuenta y excesos de portes

### Año 1956

	Arreglo amistoso	Avenencia en Junta de Detasas	Continua- ción Proce- dimiento
Enero . . . . .	43	3	9
Febrero . . . . .	46	0	0
Marzo . . . . .	37	0	6
Abril . . . . .	40	0	0
Mayo . . . . .	34	0	1
Junio . . . . .	33	0	3
Julio . . . . .	38	0	0
Agosto . . . . .	33	0	3
Septiembre . . . . .	37	1	4
Octubre . . . . .	33	1	1
Noviembre . . . . .	28	0	2
Diciembre . . . . .	32	0	8

### Año 1957

Enero . . . . .	46	5	2
Febrero . . . . .	47	4	18
Marzo . . . . .	38	2	1
Abril . . . . .	61	0	0
Mayo . . . . .	37	0	1
Junio . . . . .	33	1	3
Julio . . . . .	37	0	0
Agosto . . . . .	34	0	0
Septiembre . . . . .	40	3	0
Octubre . . . . .	39	2	0
Noviembre . . . . .	39	0	0
Diciembre . . . . .	39	0	0

## Año 1958

	Arreglo amistoso	Avenencia en Junta de Detasas	Continua- ción Proce- dimiento
Enero . . . . .	36	0	0
Febrero . . . . .	32	3	1
Marzo . . . . .	40	2	1
Abril . . . . .	32	1	1
Mayo . . . . .	33	0	0
Junio . . . . .	38	2	0
Julio . . . . .	42	0	0
Agosto . . . . .	44	0	1
Septiembre . . . . .	32	0	2
Octubre . . . . .	41	2	1
Noviembre . . . . .	41	0	0
Diciembre . . . . .	37	0	1

### ESTUDIO COMPARATIVO DE LOS TRES AÑOS

	Arreglo amistoso	Avenencia en Junta de Detasas	Continua- ción Proce- dimiento
<b>1956 . . . . .</b>	<b>424</b>	<b>10</b>	<b>37</b>
<b>1957 . . . . .</b>	<b>489</b>	<b>16</b>	<b>25</b>
<b>1958 . . . . .</b>	<b>448</b>	<b>10</b>	<b>8</b>
<b>Total 1956 . . . . .</b>		<b>471</b>	
> <b>1957 . . . . .</b>		<b>530</b>	
> <b>1958 . . . . .</b>		<b>466</b>	

### CANTIDAD EN PESETAS

AÑOS	Arreglo amistoso	Avenencia en Junta de Detasas		Continuación Procedimiento	
		Reclamadas	Cobradas	Reclamadas	Cobradas
1956	31.733,10	12.364,86	8 913,20	21.008,55	13.568,00
1957	43.810,23	8.566,17	4.099,73	18.238,67	13 626,25 (1)
1958	67.406,08	17.356,97	14.784,80	4.187,26	2.010,13 (2)

(1) Sin fallar, por valor de 2.877 pesetas.

(2) Sin fallar, por valor de 2.000 pesetas.

## Cartas de portes detasadas y sus resultados

### Año 1956

	Cantidad detasada	Reclamadas a verificación	Reclamadas a Junta Detasas
Enero . . . . .	2.204	112	85
Febrero . . . . .	3.041	226	0
Marzo . . . . .	2.983	239	17
Abril . . . . .	1.642	195	0
Mayo . . . . .	1.014	66	0
Junio . . . . .	2.022	174	21
Julio . . . . .	4.033	241	0
Agosto . . . . .	1.084	132	0
Septiembre . . . . .	1.112	133	0
Octubre . . . . .	721	69	0
Noviembre . . . . .	168	42	0
Diciembre . . . . .	1.423	131	58

### Año 1957

Enero . . . . .	1.986	120	29
Febrero . . . . .	2.309	204	3
Marzo . . . . .	2.602	285	1
Abril . . . . .	1.305	135	0
Mayo . . . . .	1.202	112	0
Junio . . . . .	988	296	0
Julio . . . . .	2.406	216	0
Agosto . . . . .	1.201	191	0
Septiembre . . . . .	1.345	141	0
Octubre . . . . .	721	106	0
Noviembre . . . . .	1.124	134	0
Diciembre . . . . .	1.385	151	0

## A ñ o 1 9 5 8

	<u>Cantidad detasada</u>	<u>Reclamadas a verificación</u>	<u>Reclamadas a Junta Detasas</u>
Enero . . . . .	1.486	191	0
Febrero . . . . .	2.064	186	1
Marzo . . . . .	1.366	191	0
Abril . . . . .	1.951	132	0
Mayo . . . . .	1.308	124	0
Junio . . . . .	1.567	133	0
Julio . . . . .	1.605	169	0
Agosto . . . . .	1.704	103	2
Septiembre . . . . .	1.355	98	0
Octubre . . . . .	982	76	0
Noviembre . . . . .	1.061	145	0
Diciembre . . . . .	752	152	0

### ESTUDIO COMPARATIVO DE LOS TRES AÑOS

	<u>Cantidad detasada</u>	<u>Reclamadas a verificación</u>	<u>Reclamadas a Junta Detasas</u>
1956 . . . . .	22.347	1.760	181
1957 . . . . .	19.139	2.092	38
1958 . . . . .	18.193	1.641	3



## Vehículos nuevos reconocidos por la Jefatura Provincial de Industria de Salamanca, durante el año 1958

Camiones con motor diesel o gasolina . . . . .	17
Autobuses con motor diesel. . . . .	1
Autobuses con motor gasolina . . . . .	1
Vehículos para uso industrial y agrícola . . . . .	43
Turismos . . . . .	184
Motocicletas. . . . .	227
TOTAL. . . . .	473

### Número de carnets expedidos durante el año 1958

Primera especial . . . . .	60
Primera clase . . . . .	391
Segunda clase. . . . .	685
Tercera clase. . . . .	1.038

## COMERCIO

### Comercio Interior

El comercio, tanto minorista como mayorista, sufrió durante el año 1958 las consecuencias de la coyuntura económica. Bien es sabido que la limitación del utillaje, el equipo industrial y la anormalidad en el abastecimiento de materia prima, produjo la natural consecuencia de industrialización lagunada, o, lo que es lo mismo, estancada en compartimento estancos y anulando prácticamente la agilidad de la distribución de productos manufacturados.

En definitiva, el acopio de existencias, la competencia en precios y calidades, puede decirse que no jugó su papel, que anduvo reducida la actividad mercantil a los índices pobres del abastecimiento interrumpido, dificultado y semioperante.

Como consecuencia de esta limitada actividad distribuidora, resultan los impuestos de todo tipo agobiadores. Sin embargo, la falta de inversión garantizada del ahorro privado produce de una manera clara y tangible la inversión de bienes de fuera de toda previsión, y de ello se desprende que las inversiones se enfocan hacia artículos y servicios de buen vivir, de lujo...

Sin embargo, el comercio salmantino continuó manteniendo con dignidad sus posiciones, habiendo realizado verdaderos esfuerzos para superar las distintas crisis que

le han amenazado, manteniendo, dentro de lo posible, los más variados artículos, tanto en cantidad como en calidad; pudiendo parangonarse el comercio de Salamanca con el de las grandes ciudades españolas.

La entrada de España en la O. E. C. E., como miembro de pleno derecho, ha cambiado sustancialmente las premisas de actuación económica del año 1958. Pues durante expresado año, sólo funcionó, y ello con mucha imperfección, el primer paso para la estabilidad económica, la reforma Tributaria del año 1957.

En último término, si las cosechas se normalizan, y los precios de los productos agrícolas son más remuneradores, se recuperará la economía provincial, y consecuentemente, el comercio salmantino superará las actuales dificultades, presentándose con grandes posibilidades.

En la imposibilidad de hacer un estudio comparativo y detallado de todos y cada uno de los ramos comerciales, sobre su aumento o disminución, nos limitaremos a publicar la siguiente relación de todos los sectores comerciales establecidos en la demarcación de nuestra cámara, de acuerdo a los epígrafes de la contribución industrial —licencia fiscal—.

# DATOS ESTADÍSTICOS

## ESTABLECIMIENTOS COMERCIALES - AÑO 1958

Actividad Económica	Capital	Provincia	TOTAL	Actividad Económica	Capital	Provincia	TOTAL
Coloniales mayor.....	4	9	13	Bolsillos y petacas.....	4	1	5
Ultramarinos.....	73	143	216	Abanicos y paraguas.....	—	1	1
Comestibles.....	129	371	500	Calzados mayor.....	1	—	1
Abacería.....	60	332	292	Zapatillas.....	1	—	1
Alcoholes mayor.....	7	5	12	Calzados menor.....	20	10	30
Almacén vinos añejos....	—	2	2	Calzados ordinarios menor	26	23	49
Almacén vinos.....	15	30	45	Almacén sacos.....	1	—	1
Aguardiente menor.....	—	1	1	Venta sacos.....	2	—	2
Vinos y alcoholes mayor..	—	1	1	Joyería menor.....	12	3	15
Vinos menor.....	4	19	23	Joyas portal.....	2	1	3
Fiambres menor.....	9	—	9	Relojería.....	7	1	8
Venta pan.....	7	32	39	Relojes ordinarios.....	15	5	20
Almacén jamones.....	—	14	14	Artículos religiosos.....	1	—	1
Salchichería.....	27	87	114	Bisutería fina.....	4	—	4
Tocino.....	22	2	24	Bisutería ordinaria.....	2	3	5
Tablajero.....	57	—	57	Quincalla menor.....	2	3	5
Mantecas mayor.....	1	—	1	Drogas mayor.....	4	1	5
Cereales mayor.....	1	10	11	Drogas menor.....	29	45	74
Harinas menor.....	—	4	4	Aguas minerales.....	—	1	1
Piensos menor.....	11	18	29	Peluquería.....	12	2	14
Paja mayor.....	—	2	2	Ortopedia.....	1	—	1
Paja menor.....	2	—	2	Hules y encerados.....	3	4	7
Frutas mayor.....	20	15	35	Loza ordinaria.....	8	7	5
Frutas menor.....	66	22	88	Metales mayor.....	9	7	16
Pescado mayor.....	4	2	5	Artículos cocina.....	2	—	2
Pescado menor.....	57	52	109	Ferretería menor.....	23	21	43
Lecherías.....	9	2	11	Cuchillos y navajas.....	4	—	4
Huevos menor.....	15	7	22	Maquinaria.....	18	2	20
Caza menor.....	4	6	10	Aparatos eléctricos.....	12	6	18
Confecciones mayor.....	1	—	1	Armería.....	2	—	1
Ropas hechas.....	3	2	5	Armería menor.....	1	1	2
Confecciones menor.....	10	3	13	Camas metal.....	1	—	1
Ropas niño finas.....	1	1	2	Camas hierro.....	—	1	1
Confecciones ordinarias..	5	—	5	Lámparas latón.....	2	—	2
Ropas ordinarias.....	3	4	7	Muebles lujo.....	4	—	4
Ropas ordinarias niño....	2	4	6	Camas y muebles.....	6	2	8
Tejidos mayor.....	7	1	8	Camas ordinarias.....	5	—	5
Alfombras mayor.....	2	—	2	Muebles nuevos madera..	3	1	4
Tejidos menor.....	44	213	257	Muebles usados.....	4	1	5
Esteras.....	1	—	1	Muebles usados madera..	1	1	2
Camisería fina mayor....	2	—	2	Loza mayor.....	1	—	1
Camisería menor.....	7	13	20	Loza menor.....	6	2	8
Camisería.....	1	6	7	Loza fina menor.....	3	2	5
Mercería mayor.....	12	5	17	Loza ordinaria menor....	6	2	8
Mercería menor.....	62	101	163	Cuadros óleo.....	1	—	1
Sombreros.....	1	—	1	Molduras y marcos.....	4	—	4
Sombreros hombre.....	3	1	4	Curtidos mayor.....	1	—	1
Gorras.....	—	1	1	Curtidos menor.....	7	16	23
Piel mayor.....	—	1	1	Guarnicionería.....	2	1	2

Actividad Económica	Capital	Provincia	TOTAL	Actividad Económica	Capital	Provincia	TOTAL
Artículos viaje . . . . .	6	—	6	Carne fresca (aire libre) . .	—	6	6
Material sanitario. . . . .	2	1	3	Buñuelos aire libre. . . . .	2	—	2
Máquinas menor. . . . .	5	2	7	Confitura cajón . . . . .	12	28	40
Ornamentación . . . . .	2	1	3	Leche en puesto. . . . .	7	12	19
Azulejos. . . . .	14	20	34	Frutas en puesto. . . . .	3	6	9
Teja y ladrillo . . . . .	3	2	5	Quincalla vía pública . . . .	—	6	6
Aparatos música . . . . .	3	—	3	Surtidor de gasolina. . . . .	6	17	23
Aparatos física. . . . .	11	6	17	Leche, vendedores. . . . .	105	27	132
Automóviles y motores. . .	12	6	18	Recría y compra-venta de			
Motocicletas . . . . .	5	—	5	ganado. . . . .	1	2	3
Bicicletas . . . . .	5	6	11	Tejidos ambulancia. . . . .	1	—	1
Cubiertas viejas. . . . .	1	—	1	Venta ambulancia: barati-			
Librería mayor y Papelería	9	—	9	jas, retales, mantas, loza	27	7	34
Papelería menor. . . . .	3	3	5	Hotel - Pensiones. . . . .	30	43	73
Objetos escritorio menor .	7	3	10	Paradores - Posadas. . . . .	5	46	51
Papel pintado y rayado. . .	7	5	12	Compra-venta minerales. . .	—	1	1
Librerías. . . . .	17	3	20	Venta explosivos. . . . .	2	13	15
Libros usados. . . . .	2	—	2	Vendedores pan aire libre.	—	18	18
Quioscos librería. . . . .	2	1	3	Papel fumar. . . . .	19	—	19
Estampas y grabados . . . .	3	2	5	Churrería patatas fritas. . .	24	13	37
Carbón mayor . . . . .	3	—	3	Chamarilero . . . . .	9	17	26
Carbón menor . . . . .	25	20	45	Jauleros . . . . .	2	—	2
Carbonería sin leña. . . . .	38	14	52	Retaleros . . . . .	—	16	16
Juguetes finos . . . . .	6	1	7	Chatarra menor. . . . .	24	41	65
Juguetes ordinarios . . . . .	6	2	8	Portal fajas . . . . .	—	2	2
Flores naturales. . . . .	3	—	3	Venta despojos . . . . .	25	3	28
Colchones. . . . .	4	2	6	Tripas aire libre. . . . .	1	3	4
Lanas . . . . .	1	—	1	Vinos . . . . .	1	12	3
Guano natural . . . . .	—	3	3	Pescado aire libre . . . . .	—	2	2
Maderas construcción. . . .	5	19	24	Aves y caza aire libre. . . . .	—	1	1
Maderas extranjeras. . . . .	5	20	25	Corraleros. . . . .	—	3	3
Tonelería. . . . .	3	—	3	Restaurantes económicos .	5	—	5
Carbón mineral mayor . . .	16	1	17	Tabernas. . . . .	151	874	1.025
Carbón vegetal mayor . . .	6	32	38	Cafetería 2.ª . . . . .	4	—	4
Almacén leñas . . . . .	8	14	22	Bar. . . . .	49	—	49
Lubrificantes mayor . . . . .	1	—	1	Cafetería. . . . .	37	—	37
Pieles del país . . . . .	8	8	16	Restaurante. . . . .	4	—	4
Materias curtientes. . . . .	—	2	2	Cafetería - Restaurante. . .	11	—	11
Almacén lanas . . . . .	1	22	23	Figón . . . . .	3	38	41
Almacén hierros. . . . .	11	2	13	Taberna fuera de casco. . .	15	—	15
Almacén abonos. . . . .	3	44	47	Café económico . . . . .	—	39	39
Almacén trapos-papel. . . .	12	2	14	Aguas minerales . . . . .	—	5	5
Tripas. . . . .	5	3	8	Casas salud. . . . .	13	2	15
Especulador cereales . . . . .	—	1	1	Editorial y periódicos . . . .	10	—	10
Compra-venta aceite . . . . .	1	3	4	Establecimientos de ense-			
Compra-venta productos				ñanza. . . . .	26	—	26
de la tierra. . . . .	6	38	44	Juegos de distintas clases.	17	4	21
Especulador huevos . . . . .	1	16	12	Corredores y apuestas. . . .	—	7	7
Tapón corcho. . . . .	—	2	2	Expendedores de billetes			
Corcho sin labrar. . . . .	—	1	1	de espectáculos. . . . .	5	—	5
Especulador drogas . . . . .	1	—	1	TOTAL. . . . .			5.371

## ESPECIFICACION DEL NUMERO DE ESTABLECIMIENTOS EN PRINCIPALES RAMOS COMERCIALES

Alimentación. . . . .	1.687
Tejidos, confecciones, camisería . . . . .	522
Muebles, loza y artículos domésticos . . . . .	68
Ferretería. . . . .	43
Calzados . . . . .	81
Automóviles y motores. . . . .	35
Librería y papelería . . . . .	66
Carbonería y maderas. . . . .	229
Hostelería, cafés, bares y tabernas. . . . .	1.354

## TIPO JURIDICO DE LOS ESTABLECIMIENTOS MERCANTILES:

Individuales. . . . .	5.258
Sociales. . . . .	113
<b>TOTAL. . . . .</b>	<b>5.371</b>



# Comercio Exterior

La producción de la provincia de Salamanca se circunscribe a productos agrícolas, tales como el trigo y otros cereales; legumbres secas y frutas, y la ganadería, cuyas cabañas de vacuno, ovino y de cerda, tienen una importancia económica que traspasa las estrictas fronteras provinciales. Y en consecuencia, la única industria de alguna importancia, es la derivada de la agricultura y ganadería, textil, cueros, embutido...

Durante el año 1958, la limitación de movimiento que originó el sistema de convenios bilaterales, en el comercio exterior redujo la exportación provincial a términos

verdaderamente insignificantes, pero debemos de decir lo señalado para el comercio interior; las premisas del mismo han cambiado radicalmente como consecuencia de la entrada de España en la O. E. C. E. y medidas posteriores como consecuencia de la misma. De esperar es la plena incorporación de España al movimiento común europeo, lo cual ha de repercutir de forma indudable en el aumento de las exportaciones de Salamanca y su provincia.

En la actualidad, el comercio exterior sólo utiliza prácticamente la aduana de Fuentes de Oñoro. La aduana de Fregeneda no registra apenas tráfico comercial.

## DATOS ESTADÍSTICOS

### EXPORTACION

<u>PAISES</u>	<u>VALOR</u> <u>en pesetas</u>
Estados Unidos	} 243.252
Portugal	
Ceuta	

(Exportaciones realizadas a través de la Cámara de Comercio, que aunque no son totales en el ámbito provincial, sí permiten asegurar la pequeñísima cantidad de las mismas).

En cuanto a las materias que figuraron en la exportación son las siguientes: aceite de oliva, objetos de regalo, máquinas de coser (no fabricadas en la provincia), lentejas.

Estas materias (con excepción de las máquinas de coser), junto con los embutidos, tejidos, curtidos y almendra, son, en términos generales, los productos exportables de Salamanca y su provincia.



## FIRMAS EXPORTADORAS

Hijo de Alejandro Herrera, S. R. C. . . . .	Salamanca.	Pielés y cueros.
Industrial de Maderas y Tonelería . . . . .	Puerto de Béjar.	Toneles de madera y envases.
José Antonio Carrión . . . . .	Guijuelo.	Conservas cárnicas.
Alvaro Herrera Vicente. . . . .	Salamanca.	Pielés y cueros.
José Sánchez García. . . . .	Guijuelo.	Conservas cárnicas.
Vda. de Ladislao Cacho. . . . .	Salamanca.	Velas y bujías.
José Sánchez López «Jofesane». . . . .	Salamanca.	Varios.
Basilio González González . . . . .	Ledrada.	Conservas cárnicas.
Hijos de Llorente, S. A. . . . .	Salamanca.	Pielés y cueros.
José Prieto Iglesias . . . . .	Gomecello.	Cereales, harinas, purés.
Timoteo Gómez Hernández . . . . .	Guijuelo.	Conservas cárnicas.
Laboratorios Coca, S. A. . . . .	Salamanca.	Sueros y vacunas para ganadería.
Eduardo Bueso Ferreri . . . . .	Salamanca.	Pelos de conejo.
Cecilio Matas Sánchez . . . . .	Ledrada.	Conservas cárnicas.
Vicente Rodilla González . . . . .	Salamanca.	Pielés y cueros.
Laboratorios Gartol . . . . .	Salamanca.	Hierbas medicinales.
Enrique Prieto, S. A. . . . .	Salamanca.	Coloniales y chocolate.
Eduardo Ferrán Esteve, S. A. . . . .	Salamanca.	Lanas, cueros, perlas artificiales y ce- rámica.
Vda. e Hijos de Marcos, S. A. . . . .	Salamanca.	Cereales y harinas.
José García Conde, S. A. . . . .	Gomecello.	Cereales y harinas.
Teodoro Martín Crego . . . . .	Villar de Gallimazo.	Conservas cárnicas.
Industrias Salmantinas, S. A. . . . .	Salamanca.	Tripas y coloniales.
Ferraria, S. L. . . . .	Salamanca.	Maquinaria agrícola y ferretería.
Francisco Herrera Vicente. . . . .	Salamanca.	Maderas.
Juan Francisco Prieto Marcos . . . . .	Gomecello.	Legumbres.
Victoriano Tomás . . . . .	Salamanca.	Legumbres.
Fabián Hernández Martín . . . . .	Gomecello.	Legumbres.
José Cordón de Blas. . . . .	Salamanca.	Bisutería fina y joyería.
José Alvarez Martín . . . . .	Gomecello.	Legumbres y cereales.
Cándido Hernández, S. L. . . . .	Peñaranda de Bracamonte	Zapatillas.
Amador Felipe Sánchez. . . . .	Salamanca.	Caza.
Basilio Redondo y Cía., S. A. . . . .	Salamanca.	Lanas.
Agustín García Comerón . . . . .	Lumbrales.	Coloniales.
Hijo de Santos Allén. . . . .	Salamanca.	Harinas y piensos.
Moneo, S. A. . . . .	Salamanca.	Maquinaria.
Gonzalo Nieto (H. de M. Nieto) . . . . .	Guijuelo.	Conservas cárnicas.
Alonso Marcos, S. A. . . . .	Salamanca.	Cereales y harinas.
Mirat, S. A. . . . .	Salamanca.	Almidones, abonos y saquerío.
Vda. de J. de Vasconcellos . . . . .	Ciudad Rodrigo.	Bisutería y filigrana charra.
Jesús Martín Nieto . . . . .	Salmoral.	Pielés.
Bernardo Hernández Blázquez . . . . .	Guijuelo.	Embutido.
Vicente Rodríguez (H. de Ramón Rodríguez)	Tejares.	Embutido.
Electrometalúrgica del Agueda . . . . .	Salamanca.	Manganeso, mineral de estaño.
Benedicto Martín Vicente . . . . .	Fuentes de San Esteban.	Maderas.
Victoriano García Sánchez. . . . .	Ledrada.	Embutido.
Teodoro Jiménez, S. A. . . . .	Salamanca.	Calzado de goma.
Venancio Hidalgo Hernández. . . . .	Villoruela.	Artículos de mimbre.
Sucesor de Juan José Gregorio . . . . .	Puerto de Béjar.	Pielés, marroquinería.
García Hermanos, S. A. . . . .	Ledrada.	Embutidos.
Victoria Viñuela Ferrero . . . . .	Salamanca.	Pañuelos pintados.
García y Cascón, S. A. . . . .	Fuentes de Béjar.	Lanas sucias, lavadas, hiladas, tejidos de lana.



## IMPORTACION

PAISES	VALOR en pesetas
Francia . . . . .	59.520
Alemania . . . . .	156.687
Inglaterra . . . . .	140.727
Bélgica . . . . .	188.000
Suiza . . . . .	19.098
TOTAL . . . . .	564.032

Las materias importadas fueron las siguientes: chapa galvanizada, chapa zinc, aparatos reguladores hidrotérmicos, válvulas y rectificadores, tripa cerdo, lapiceros técnicos, ladrillos refractarios, papel heliográfico.

## FIRMAS IMPORTADORAS

Enrique Prieto, S. A. . . . .	Salamanca.	Coloniales, bacalao y café.
Hijo de Arsenio Andrés. . . . .	Salamanca.	Ferretería.
García y Gascón, S. A. . . . .	Fuentes de Béjar.	Lanas.
Industrias Salmantinas, S. A. . . . .	Salamanca.	Alimentos en general.
Teodoro Jiménez, S. A. . . . .	Salamanca.	Goma y caucho.
Jesús Ruipérez, S. A. . . . .	Peñarand <sup>a</sup> de Bracamonte	Goma y caucho.
Centro Farmacéutico Salmantino . . . . .	Salamanca.	Productos químicos.
Miguel Revilla Julián. . . . .	Salamanca.	Tripas.
Almacenes Jesús Rodríguez López . . . . .	Salamanca.	Mercería, quincalla y artículos de cristal, loza, electricidad y radio.
Hijo de Ambrosio Rodríguez . . . . .	Salamanca.	Ferretería y quincalla.
Martín Báez, S. L. . . . .	Ciudad Rodrigo.	Maderas.
Andrés Velasco Bellido. . . . .	Salamanca.	Bisutería.
Moneo, S. A. . . . .	Salamanca.	Maquinaria.
Alonso Marcos, S. A. . . . .	Salamanca.	Abonos y maquinaria.
Almacenes Siro Gay . . . . .	Salamanca.	Bisutería y paquetería.
Antonio Peralta Armenteros . . . . .	Salamanca.	Maderas.
Eduardo Ferrán Esteve, S. A. . . . .	Salamanca.	Lanas, cueros y cerámica.

Hilario Tristán Franco . . . . .	Salamanca.	Ganado y huevos.
Vicente Sánchez Marcos . . . . .	Salamanca.	Automóviles, lubricantes, bicicletas, neumáticos.
Jesús Lozano Palacios . . . . .	Salamanca.	Ferretería.
José Ferreira Gómez . . . . .	Salamanca.	Relojes y sus fornituras.
Jesús Gascón Cascón. . . . .	Salamanca.	Relojes y sus fornituras.
José Prieto Iglesias . . . . .	Gomecello.	Cereales y leguminosas secas y ma- quinaria para su industria.
Sucesores de Baltasar Moretón, S. L. . . . .	Salamanca.	Coloniales.
Enrique Prieto Alonso . . . . .	Salamanca.	Automóviles, piezas y accesorios de los mismos.
José Sánchez García. . . . .	Guijuelo.	Tripas.
Nuño, S. L. . . . .	Salamanca.	Automóviles, accesorios y piezas para los mismos.
José Cordón de Blas. . . . .	Salamanca.	Joyería y relojería.
Sebastián Salinas Barajas . . . . .	Ledesma.	Maderas.
Paulino, S. L. . . . .	Salamanca.	Optica, relojería, artículos y material fotográfico.
Automóviles y Repuestos Generales, S. A. . . . .	Salamanca.	Automóviles y repuestos.
La Ferretera Vasco-Castellana . . . . .	Salamanca.	Ferretería.
Vda. de Ladislao Cacho. . . . .	Salamanca.	Ceras, parafinas, carnauba y estearina
Ignacio Paniagua Hernández . . . . .	Salamanca.	Relojería.
Gonzalo Ramos Santos . . . . .	Salamanca.	Optica y fotografía.
Sociedad Anónima Mirat . . . . .	Salamanca.	Productos químicos, saquerío, acceso- rios automóviles.
Ceferino Rodríguez e Hijos, S. A. . . . .	Ciudad Rodrigo.	Maderas.
Luis Pierna Egido. . . . .	Villavieja de Yeltes.	Maderas.
Basilio Redondo y Cía., S. A. . . . .	Salamanca.	Lanas y cueros.
Hijos de Santos Allén . . . . .	Salamanca.	Harinas y cereales.
Ferraria, S. L. . . . .	Salamanca.	Maquinaria agrícola, ferretería.
Nefralí Manso de la Rosa . . . . .	Salamanca.	Tripas secas y saladas.
Fabián Hernández Martín . . . . .	Gomecello.	Cereales y legumbres.
Gaspar Calderón M. del Corral . . . . .	Lumbrales.	Cereales y harinas.
Joaquín Fernández Polo. . . . .	Salamanca.	Ferretería.
César Pontviane Santos . . . . .	Tejares.	Materia prima plástica y goma.
Almacenes Martín Mulas, S. L. . . . .	Peñaranda de Bracamonte	Maderas escuadradas.
José García Bernal . . . . .	Salamanca.	Tejidos.
Manuela González García Santos . . . . .	Salamanca.	Relojes, metales preciosos.
Isolina Alvarez O'Farril. . . . .	Salamanca.	Loza porcelana y cristal, vidrio hueco, cubertería, cuchillería...
Hernández, S. L. . . . .	Salamanca.	Artículos de ferretería en general.
Argimiro Estévez Garzón . . . . .	Salamanca.	Artículos dentales y ortopedia.
Cándido Hernández, S. L. . . . .	Peñaranda de Bracamonte	Goma y caucho.
Germán Sánchez Almeida . . . . .	Salamanca.	Artículos de escritorio y oficina.
Fulgencio Domínguez García. . . . .	Carrascal del Obispo.	Trapos, gomas viejas, desperdicios de metales.
Robisario Péix Rincón . . . . .	Tamames de la Sierra.	Maderas.
Diesel & Kury . . . . .	Salamanca.	Colorantes diazoicos, mordientes para fabricación de papel heliográfico.
Hijos de Francisco Núñez . . . . .	Salamanca.	Papel y maquinaria de artes gráficas.
Manuel Sánchez Rodríguez . . . . .	Lumbrales.	Tripas secas y saladas.
Pedro Macías García. . . . .	Salamanca.	Bacalao.
Criado Hermanos, S. R. C. . . . .	Salamanca.	Maderas.
Teodoro González, S. A. . . . .	Salamanca.	Desperdicios de goma, crepé.
Antolín Cacho Sánchez . . . . .	Salamanca.	Sosa cáustica, sebos, ácidos para fa- bricación de jabones.
Francisco Gallego del Alamo . . . . .	Salamanca.	Mulas de recría y trabajo.
Brufau, S. A. . . . .	Salamanca.	Puntillas y encajes.

Laboratorios Coca, S. A. . . . .	Salamanca.	Productos químicos y materias primas para su industria farmacéutica.
Suc. de Juan José Gregorio, S. R. C. . . . .	Puerto de Béjar.	Pieles vacunas, equinos, lanares y cabríos.
Juan José Gómez García . . . . .	Valdecarros.	Huevos.
Guillermo Martín González . . . . .	Salamanca.	Quesos, café, bacalao.
Carmen Vicente Hernández . . . . .	Salamanca.	Maderas.
Luis García Santos . . . . .	Guijuelo.	Madera en rollo y aserrada.
Calixto Martín Sánchez. . . . .	Fuentes de San Esteban.	Maderas.
Laboratorios Aries, S. A. . . . .	Salamanca.	Materias primas químicas.
Talleres Guiffer, S. L. . . . .	Salamanca.	Accesorios, perfiles y chapas, rodamientos, herramientas.
María de los Angeles San Román . . . . .	Salamanca.	Polistireno, id, color, antichoque.
Pilar Muñoz Matilla . . . . .	Salamanca.	Maderas.
Juan Gómez Rodríguez . . . . .	Tamames.	Sosa cáustica y grasas para jabón.
Aurelia Garay (Vda. de V. González) . . . . .	Salamanca.	Materias primas y maquinaria para chocolate.
Basilio Martín Sánchez . . . . .	Puerto de Béjar.	Maderas y tonelería.
Montañil, S. A. . . . .	Salamanca.	Papel y chapas hierro.
Celso García, S. A. . . . .	Salamanca	Maquinaria de sastrería, tejidos.



## VIDA FINANCIERA

### Banco Coca

Central en Salamanca: Generalísimo Franco, 17, con sucursales y agencias en las ciudades y pueblos siguientes: Madrid, Málaga, Murcia, Valencia, Sevilla, Fregenal de la Sierra (Badajoz), Guijuelo (Salamanca) y Ledrada (Salamanca)

Por la simple lectura de las cifras que a continuación se expresan, se deduce la enorme importancia que para Salamanca y su provincia tienen las operaciones realizadas por el Banco Coca, pero su campo de operaciones mercantiles está también extendido por amplias zonas de España, en especial Extremadura, Andalucía occidental y Levante español.

Podemos señalar como dirección más importante para nuestra economía provincial, fomentada e impulsada por este Banco, el desarrollo de las industrias típicamente salmantinas: embutidos, sueros y vacunas, piensos compuestos... lo que indudablemente repercute en un mejor aprovechamiento de nuestros recursos naturales y en

el aumento de nivel de vida de Salamanca y su provincia.

De capital interés en el mundo económico de España, son sus perfectos servicios de comercio exterior, y de información, donde con ponderado sentido, y quincenalmente, se dan noticias y precios sobre mercado de los más importantes productos españoles en general y salmantinos en particular.

Desde otro punto de vista, durante el año 1958 se continuó la política económica de dar apoyo al comercio e industria salmantina. Política seguida y mantenida durante muchos años, que convierte al Banco Coca en pieza esencial en el desenvolvimiento y mejora de la economía salmantina.

**La propuesta de distribución de beneficios y acordada por la Junta General de Accionistas, es la siguiente:**

A fondo de reserva legal. . . . .	2.300 000,—
A previsión para pago de impuestos. . . . .	6.200 000,—
A amortización de mobiliario e instalación. . . . .	2.600.000,—
A fondo de reserva voluntaria. . . . .	12.700.000,—
A remanente para el próximo Ejercicio . . . . .	180 904,80
<b>TOTAL . . . . .</b>	<b>23.980.904,80</b>

Se siguió, pues, la política financiera iniciada hace ya años en el sentido de destinar el máximo de beneficios a aumentar los fondos de reserva, pues aunque ello supone un sacrificio a las aportaciones de los accionistas, se robustece, sin duda alguna, la garantía, y al propio tiempo se incrementan las disponibilidades.



# BALANCE GENERAL AL 31 DE DICIEMBRE DE 1958

	Pesetas	Pesetas		Pesetas	Pesetas
<b>ACTIVO</b>			<b>PASIVO</b>		
<b>CAJA Y BANCOS:</b>			<b>CAPITAL:</b>		
Caja y Banco de España . . . . .	48.866.207,27		Desembolsado . . . . .	65.000.000,—	
Bancos y Banqueros . . . . .	69.373.174,28	118.239.381,55	Suscrito pendiente de desembolso . . . . .	—	65.000.000,—
<b>CARTERA DE EFECTOS:</b>			<b>RESERVAS:</b>		
Efectos de Comercio hasta noventa días . . . . .	454.332.443,70		Estatutarias . . . . .	—	
Efectos de Comercio a mayor plazo . . . . .	—	454.332.443,70	Voluntarias . . . . .	71.000.000,—	
<b>CARTERAS DE VALORES:</b>			Legal (Art. 53 de la Ley de Ordenación Bancaria) . . . . .	8.993.300,—	
Fondos públicos . . . . .	396.543.062,04		Especial . . . . .	6.700,—	80.000.000,—
Otros valores . . . . .	193.628.295,67	590.171.357,71	<b>BANCOS Y BANQUEROS . . . . .</b>		<b>671.169.367,31</b>
<b>CREDITOS:</b>			<b>ACREEDORES:</b>		
Deudores con garantía real . . . . .	20.760.811,21		Cuentas corrientes a la vista . . . . .	934.164.478,89	
Deudores varios a la vista . . . . .	439.853.753,07		Cuentas de ahorro hasta un mes . . . . .	207.919.286,79	
Deudores en moneda extranjera . . . . .	3.448.383,90	946.820.891,24	Imposiciones hasta noventa días . . . . .	—	
<b>DEUDORES POR AVALES, ACEPTACIONES Y CREDITOS DOCUMENTARIOS . . . . .</b>		<b>142.705.217,42</b>	Imposiciones a seis meses . . . . .	5.258.067,23	
<b>ACCIONISTAS . . . . .</b>		<b>—</b>	Imposición a un año . . . . .	176.897.386,40	
<b>ACCIONES EN CARTERA . . . . .</b>		<b>—</b>	Acreedores en moneda extranjera . . . . .	8.994.530,09	<b>1.433.233.749,40</b>
<b>MOBILIARIO E INSTALACIONES . . . . .</b>		<b>24.094.013,24</b>	<b>EFFECTOS Y DEMAS OBLIGACIONES A PAGAR . . . . .</b>		<b>724.522,97</b>
<b>INMUEBLES . . . . .</b>		<b>26.749.494,93</b>	<b>AVALES, ACEPTACIONES Y CREDITOS DOCUMENTARIOS . . . . .</b>		<b>142.705.217,42</b>
<b>INVERSIONES EN LA RESERVA ESPECIAL:</b>			<b>CUENTAS DIVERSAS:</b>		
En fondos públicos . . . . .	5.300,—		Regularización del desbloqueo cuentas pasivas . . . . .	—	
En papel reserva especial . . . . .	1.400,—	6.700,—	Otros conceptos . . . . .	321.642.354,98	321.642.354,98
<b>CUENTAS DIVERSAS:</b>			<b>CUENTAS DE ORDEN . . . . .</b>		<b>668.173.720,73</b>
Regularización del desbloqueo cuentas activas . . . . .	—		<b>PERDIDAS Y GANANCIAS:</b>		
Gastos generales . . . . .	—		Remanente del Ejercicio anterior . . . . .	180.904,80	180.904,80
Otros conceptos . . . . .	411.536.617,09	411.536.617,09	Del Ejercicio . . . . .	180.904,80	180.904,80
<b>CUENTAS DE ORDEN . . . . .</b>		<b>668.173.720,73</b>			
<b>TOTAL DEL ACTIVO . . . . .</b>		<b>3.382.829.837,61</b>	<b>TOTAL PASIVO . . . . .</b>		<b>3.382.829.837,67</b>
<b>DEPOSITOS . . . . .</b>		<b>420.492.228,91</b>	<b>DEPOSITANTES . . . . .</b>		<b>420.482.228,91</b>
<b>TOTAL GENERAL . . . . .</b>		<b>3.803.312.066,52</b>	<b>TOTAL GENERAL . . . . .</b>		<b>3.803.312.066,52</b>

Activos	ACTIVO PASIVO	ACTIVO PASIVO	Activos
TOTAL			TOTAL
Cuentas corrientes a la vista	100,000.00	Cuentas corrientes a la vista	100,000.00
Cuentas de ahorro hasta en tres	50,000.00	Cuentas de ahorro hasta en tres	50,000.00
Depositos a plazo	150,000.00	Depositos a plazo	150,000.00
Imposiciones a seis meses	200,000.00	Imposiciones a seis meses	200,000.00
Imposiciones a un año	300,000.00	Imposiciones a un año	300,000.00
Acreedores en moneda extranjera	100,000.00	Acreedores en moneda extranjera	100,000.00
TOTAL PASIVO	1,000,000.00	TOTAL PASIVO	1,000,000.00
Cuentas corrientes a la vista	100,000.00	Cuentas corrientes a la vista	100,000.00
Cuentas de ahorro hasta en tres	50,000.00	Cuentas de ahorro hasta en tres	50,000.00
Depositos a plazo	150,000.00	Depositos a plazo	150,000.00
Imposiciones a seis meses	200,000.00	Imposiciones a seis meses	200,000.00
Imposiciones a un año	300,000.00	Imposiciones a un año	300,000.00
Acreedores en moneda extranjera	100,000.00	Acreedores en moneda extranjera	100,000.00
TOTAL PASIVO	1,000,000.00	TOTAL PASIVO	1,000,000.00
Cuentas corrientes a la vista	100,000.00	Cuentas corrientes a la vista	100,000.00
Cuentas de ahorro hasta en tres	50,000.00	Cuentas de ahorro hasta en tres	50,000.00
Depositos a plazo	150,000.00	Depositos a plazo	150,000.00
Imposiciones a seis meses	200,000.00	Imposiciones a seis meses	200,000.00
Imposiciones a un año	300,000.00	Imposiciones a un año	300,000.00
Acreedores en moneda extranjera	100,000.00	Acreedores en moneda extranjera	100,000.00
TOTAL PASIVO	1,000,000.00	TOTAL PASIVO	1,000,000.00
Cuentas corrientes a la vista	100,000.00	Cuentas corrientes a la vista	100,000.00
Cuentas de ahorro hasta en tres	50,000.00	Cuentas de ahorro hasta en tres	50,000.00
Depositos a plazo	150,000.00	Depositos a plazo	150,000.00
Imposiciones a seis meses	200,000.00	Imposiciones a seis meses	200,000.00
Imposiciones a un año	300,000.00	Imposiciones a un año	300,000.00
Acreedores en moneda extranjera	100,000.00	Acreedores en moneda extranjera	100,000.00
TOTAL PASIVO	1,000,000.00	TOTAL PASIVO	1,000,000.00

# Banco de Salamanca

Con domicilio social en Plaza de los Bandos. Su red de corresponsales se encuentra extendida por toda la provincia de Salamanca. Banco profundamente arraigado en el campo salmantino y dedicado exclusivamente a Salamanca.

Siguiendo una política Bancaria que fortalece aún más la positiva situación de la Entidad, se propuso a los señores accionistas llevar íntegramente a los Fondos de la Reserva del Banco la totalidad de los beneficios. Propuesta que fué aceptada por los accionistas.

Destaca, como claro exponente de la

confianza y sólido prestigio del Banco de Salamanca, el incremento experimentado en las cuentas acreedoras de su clientela, cuyos saldos han aumentado 82.813.000 pesetas, lo que representa un 40,79 por 100, porcentaje muy superior a la media general de la Banca, operante en España.

La Junta General de Accionistas aprobó la siguiente propuesta de distribución de beneficios:

## A FONDO DE RESERVA:

Estatutario . . . . .	284.485,55	
Legal (Art. 33 Ley Orden Bancaria) . . . . .	284.485,55	
Voluntario (Inversiones, Ley 15-7 54) . . . . .	1.003.325,39	1.572.296,49
Impuestos . . . . .		750.000,—
Remanente a Cuenta Nueva . . . . .		150.573,46
Beneficio repartible . . . . .		<u>2.472.869,95</u>

# BALANCE GENERAL AL 31 DE DICIEMBRE DE 1958

ACTIVO	Pesetas	Pesetas
I. CAJA Y BANCOS:		
Caja y Banco de España . . . . .	20.504.811,39	
Bancos y Banqueros. . . . .	41.327.769,31	
Monedas y billetes extranjeros . . . . .	7.664,—	61.840.244,70
II. CARTERA DE EFECTOS:		
Efectos de Comercio hasta noventa días . . . . .	100.100.964,64	
Efectos de Comercio a mayor plazo. . . . .	—	
Cupones descontados y títulos amortizados. . . . .	25.655,50	100.126.620,14
III. CARTERA DE TITULOS:		
Fondos públicos . . . . .	123.835.828,05	
Otros valores . . . . .	43.730.850,16	167.566.678,21
IV. CREDITOS:		
Deudores con garantía real . . . . .	6.613.645,73	
Deudores varios a la vista . . . . .	—	
Deudores a plazo. . . . .	50.632.073,29	
Deudores en moneda extranjera. . . . .	—	57.245.719,02
V. DEUDORES POR ACEPTACIONES, AVALES Y CREDITOS DOCUMENTARIOS . . . . .		1.796.188,98
VI. ACCIONISTAS . . . . .		—
VII. ACCIONES EN CARTERA . . . . .		—
VIII. MOBILIARIO E INSTALACIONES. . . . .		1.928.640,15
IX. INMUEBLES . . . . .		17.576.150,56
X. INVERSIONES DE LA RESERVA ESPECIAL:		
En fondos públicos . . . . .	—	
En papel reserva social. . . . .	11.400,—	
En inmuebles. . . . .	—	
En mobiliario e instalaciones. . . . .	—	
En otros bienes . . . . .	—	11.400,—
XI. CUENTAS D IVERSAS:		
Regularización del desbloqueo en cuentas activas . . . . .	—	
Pérdidas y ganancias . . . . .	—	
Gastos generales . . . . .	—	
Otros conceptos . . . . .	28.715.225,40	28.715.225,40
XII. CUENTAS DE ORDEN. . . . .		75.903.635,03
XIII. CUENTAS INDEPENDIENTES DE LA ACTIVIDAD BANCARIA . . . . .		—
<b>TOTAL . . . . .</b>		<b>512.710.502,19</b>
XIV. DEPOSITOS. . . . .		92.280.058,75
		<b>604.990.560,94</b>

PASIVO	Pesetas	Pesetas
I. CAPITAL:		
Desembolsado. . . . .	10.000.000,—	
Suscrito y pendiente de desembolso . . . . .	—	
En cartera . . . . .	—	10.000.000,—
II. RESERVAS:		
Estatutarias. . . . .	2.743.989,80	
Voluntarias . . . . .	1.680.002,95	
Legal (Art. 53 de la Ley de Ordenación Bancaria) . . . . .	2.609.700,36	
Especial (Ley de 30 de Diciembre de 1943) . . . . .	94.010,40	7.127.703, 51
III. BANCOS Y BANQUEROS. . . . .		114.775.784,65
IV. ACREEDORES:		
Cuentas corrientes a la vista. . . . .	156.783.077,68	
Cuentas de ahorro (hasta el plazo de un mes). . . . .	56.411.202,31	
Imposiciones a noventa días . . . . .	—	
Imposiciones a seis meses. . . . .	23.550,80	
Imposiciones a un año . . . . .	72.614.850,74	
Acreedores en moneda extranjera (valor efectivo) . . . . .	—	285.832.681,53
V. EFECTOS Y DEMAS OBLIGACIONES A PAGAR. . . . .		396.068,89
VI. ACEPTACIONES, AVALES Y CREDITOS DOCUMENTARIOS . . . . .		1.796.188,98
VII. CUENTAS DIVERSAS:		
Regularización del desbloqueo en cuentas pasivas . . . . .	—	
Otros conceptos . . . . .	13.744.114,05	13.744.114,05
VIII. CUENTAS DE ORDEN . . . . .		75.903.635,03
IX. PERDIDAS Y GANANCIAS. . . . .		3.134.325,55
X. CUENTAS INDEPENDIENTES DE LA ACTIVIDAD BANCARIA. . . . .		—
<b>TOTAL . . . . .</b>		<b>512.710.502,19</b>
XI. DEPOSITANTES . . . . .		92.280.058,75
		<b>604.990.560,94</b>





# Caja de Ahorros y Monte de Piedad de Salamanca

Central en Salamanca. Sucursales en Zamora, Valladolid y 19 en pueblos y villas de las tres provincias

Año 1958

## CAJA DE AHORROS

### Préstamos y Créditos

PAGOS		REINGRESOS	
Operaciones	Pesetas	Operaciones	Pesetas
2.479	98.325.308,59	9.110	38.480.610,87

### Saldos

	Pesetas	Pesetas
Saldos en 1957 . . . . .	183.049 262,50	
Movimiento pagos en 1958 . . . . .	98.325.308,59	
SUMA . . . . .	281.374 571,09	
Movimiento ingresos en 1958 . . . . .	38.480 610,87	
Saldo en 1958 . . . . .		242 893.960,22

## MONTE DE PIEDAD

### Préstamos sobre ropas y alhajas

EMPEÑOS		DESEMPEÑOS		RENOVACIONES		VENTAS	
Lotes	Pesetas	Lotes	Pesetas	Lotes	Pesetas	Lotes	Pesetas
70.471	6.212,328	68.668	5.850,522	11.000	1.017,053	952	55.025



# MOVIMIENTO DE AHORROS

Saldo en 31 - XII - 1958

<u>Pesetas</u>	<u>N.º de impositores</u>
717.466 718,51	135 397

## Distribución de Beneficios

Beneficio líquido año 1958: 3.927.268,45

Se destina a:

	<u>Pesetas</u>
Fines benéfico-sociales, el 50 por 100. . . . .	1.963.634,23
Fondo de reserva, el 20 por 100 . . . . .	785.453,69
Reserva para fluctuaciones de capital, el 5 por 100 . .	196.363,42
Capital, el 25 por 100. . . . .	981.817,11

## OBRA BENEFICO-SOCIAL REALIZADA EN EL AÑO 1958

	<u>Pesetas</u>
Obra social común con el Ministerio Protector. . . . .	255.084,46
Obras benéficas propias. . . . .	1.017.203,27
Ayuda a Auxilio Social. . . . .	46.300,—
Fomento del Ahorro. . . . .	84.209,34
Pensiones. . . . .	25.000,—
A Cáritas Diocesana de Salamanca . . . . .	112.565,90
TOTAL . . . . .	1.606.612,97

## VIDA SOCIAL

### Magistratura del Trabajo

Asuntos pendientes . . . . .	27
Asuntos presentados . . . . .	540

#### ASUNTOS RESUELTOS

Por conciliación . . . . .	364
Por desistimiento . . . . .	115
Por inhibición . . . . .	1
Por sentencia . . . . .	74
Por sentencia favorable al obrero . . .	53
Por sentencia desfavorable al obrero .	21
Por sentencia favorable en parte . . .	—

#### RESOLUCIONES RECURRIDAS

Ante Tribunal Supremo . . . . .	7
Ante Tribunal Central de Trabajo . . . . .	11

#### EJECUCIONES DECRETADAS

De resolución de Magistratura . . . . .	27
De resolución de otros organismos . . . . .	748

#### PESETAS SATISFECHAS A LOS OBREROS

Por conciliación . . . . .	1.250 914
Por sentencia . . . . .	144.781

#### RENTA ANUAL ESTABLECIDA

Número de la misma . . . . .	13
Cantidades entregadas a obreros por accidentes . . .	111.192 ptas.



## RENTA PROVINCIAL Y SU DISTRIBUCION

Para su estudio y exposición hemos de dividir en dos partes fundamentales, Agricultura e Industria. Haciendo la salvedad que la mayor parte de las industrias salmantinas son derivación del propio campo.

**AÑO 1957**

Producción (en millones).	5.031,27	Ingresos (en millones) . . .	4 981,34
Producción «per capita» .	11.982,— ptas.	Ingresos «per capita» . . .	11.863,— ptas.

En la producción nacional supone un 1'111 %.

En el ingreso nacional supone un 1'100 %.

### PRODUCCION (en millones)

Industrias. . . . .	1.205,14
Agricultura . . . . .	1.986,95
Comercio. . . . .	515,35
Transporte . . . . .	137,14
Servicio de Ahorros, Banca y Seguros. . . . .	85,06
Servicios profesionales y personales. . . . .	283,91
Servicios públicos. . . . .	492,82
Hostelería y esparcimiento . . . . .	178,28
Servicio propiedad urbana. . . . .	146,62
TOTAL. . . . .	5 031,27

### PRODUCCION INDUSTRIAL de las principales industrias salmantinas (en millones de pesetas)

	<u>VALOR BRUTO</u>	<u>VALOR NETO</u>
Industrias Químicas . . . . .	308,—	121,74
Edificación y O. P. . . . .	690,80	319,45
Alimentación. . . . .	1.612,44	338,12
Textil . . . . .	683,83	220,61

## PRODUCCION AGRICOLA (en miles de pesetas)

	PRODUCCION BRUTA
Agrícola . . . . .	1.400,007
Ganadería . . . . .	1.009,633
Forestal . . . . .	545,281
TOTAL . . . . .	2.954,921
Menos gastos . . . . .	464,528
TOTAL PRODUCCION NETA . . . . .	2.490,393

## TANTO POR CIENTO COMPARATIVO DE AGRICULTURA E INDUSTRIA

Agricultura . . . . .	62,25 % de la producción provincial
Industria . . . . .	37,75 % de la producción provincial

## INGRESOS

### INGRESOS PROVINCIALES POR SECTORES (en millones)

#### TRABAJO

Industrias . . . . .	535,39
Agricultura . . . . .	432,31
Fondos públicos . . . . .	442,86
Ahorro, Seguro Banca . . . . .	92,95
Comercio . . . . .	78,85
Transportes . . . . .	81,85
Profesionales personales . . . . .	277,27
Trabajo independiente . . . . .	72,51

#### BENEFICIOS

Beneficios de las empresas y trabajadores autónomos agrícolas . . . . .	1.452,98
Beneficios de la pequeña empresa industrial y mercantil . . . . .	880,76
Beneficios retenidos por S. A. . . . .	12,78
Intereses y dividendos . . . . .	114,85
Rentas propiedad inmueble . . . . .	203,17
Pensiones . . . . .	130,38
Impuestos directos a cargo empresa y su participación Seguridad Social . . . . .	170,70
TOTAL INGRESOS POR SECTORES . . . . .	4 981,34

## INGRESOS PROVINCIALES POR GRUPOS INDUSTRIALES

Ingresos (en millones de ptas.)	Número de obreros	SALARIO TOTAL (en miles de ptas.)	Núm. de obreros
432,31	1.318	43.399,50	1.318
412,81	1.700	45.439,8	1.700
82,92	959	10.069,—	959
78,52	9.120	182.720,6	9.120
81,28	485	18.669,—	485
277,87	939	24.726,2	939
72,21	1.638	40.933,6	1.638
	4.516	120.541,8	4.516
	850	22.987,7	850
	900	18.098,2	900
	309	7.812,6	309
		<b>TOTALES . . . . .</b>	<b>22.734</b>

## RESUMEN TOTAL DE PRODUCCION E INGRESOS

PRODUCCION	VALOR AÑADIDO (neto) Millones de pesetas	%
Industrial y Minera . . . . .	1.205,14	24,19
Agrícola, Forestal y Pecuaria . . . . .	1.986,95	39,89
Comercio y otros servicios comerciales . . . . .	551,35	10,35
Transportes y Comunicaciones . . . . .	137,14	2,75
Servicio de Ahorros y Banca y Seguro . . . . .	85,07	1,71
Otros servicios personales y profesionales . . . . .	283,91	5,70
Servicios Públicos . . . . .	492,82	9,89
Servicios de hostelería y esparcimiento . . . . .	170,28	3,58
Servicios de la Propiedad Urbana . . . . .	146,62	2,94
<b>TOTALES . . . . .</b>	<b>5.031,27</b>	<b>100,—</b>



# INGRESOS

REMUNERACION DEL TRABAJO	Número de personas	INGRESOS — millones de ptas.
En la Industria . . . . .	21.096	535,39
En la Agricultura . . . . .	26.194	432,31
De los Funcionarios Públicos . . . . .	7.828	442,86
En Ahorro, Banca y Seguro. . . . .	2.176	92,95
En Comercio y otros servicios comerciales. . . . .	3.114	79,85
En Transportes y Comunicaciones . . . . .	2.736	81,58
En servicios personales y profesionales . . . . .	12.677	277,27
En trabajadores independientes . . . . .	6.627	72,51
<b>BENEFICIO</b>		
En la empresa y trabajadores autónomos en agricultura . .	41.090	1.452,98
De la pequeña empresa comercial, industrial y de servicios	4.789	880,76
Retenido por las empresas S. A . . . . .	—	12,78
Intereses y Dividendos . . . . .	—	114,85
Rentas de las propiedades inmuebles. . . . .	—	203,17
Pensiones. . . . .	—	130,38
Impuestos directos a cargo de la empresa y Seguridad Soc.	—	171,70
<b>TOTALES . . . . .</b>	<b>128.327</b>	<b>4.981,34</b>

PRODUCCION. . . . . 5.031,27 millones de pesetas.  
 INGRESOS . . . . . 4.981,34 millones de pesetas.

## Composición del Pleno de la Cámara

### PRESIDENTE:

D. Angel Nallo Sánchez.

### VICEPRESIDENTE 1.º

D. Zenón Jiménez Ibáñez.

### VICEPRESIDENTE 2.º

D. José

### TERCERERO:

D. Luis Pifelo Alonso.

### CONVOCAR:

D. Antonio Aniceta Galán.

### VOCALES:

D. Jesús Román.

D. Modesto Castiella Pescador.

D. José Lavín Marque.

D. Fernando Rubio Romero.

D. Antonio Lardete Barbero.

D. Manuel Rodríguez Hernández.

D. Manuel Viñuela Ferrero.

D. Raúl Bernard García.

D. Luis Marcos García.

D. Palm Quera Rodríguez.

D. José Nolas Lavra.

D. Germán Esteban Prada.

D. Ramón Argente Franco.

D. Manuel Vázquez Herra.

D. Eusebio López Sierra.

D. José López.

D. Santiago Gilera López.

D. Eduardo Ferrer Escoto.

D. Teodoro Jiménez del Río.

D. Anxo Reguera Méndez.

D. Rogan Andrés Herrera.

D. Anxo Gombas Suárez.

D. Cleonice Gallardo Pérez.

Intervencor Jefe de la Delegación de Industria de Salamanca.

D. Vicerde Blasco Hernández.

Programa del Colegio de Carreteras de Galicia.

D. Luis Iglesias Hernández.

Presidente del Consejo de Aguas Comarcales.

### VOCALES CORRESPONDIENTES - Art. 20

D. Fernando Gil Nera.

D. Antonia Paradela Laporta.

D. Ildefonso Escalante.

D. Julián Moreno Sánchez.

D. Samuel Sánchez Roca.

D. Manuel Rigera de Cruz.

D. Sebastián Estévez Sureda.

D. Prudencio Sierra Rivera.

### SECRETARIO GENERAL:

D. José Sánchez López.

## MEMORIA DE TRABAJOS



## Composición del Pleno de la Cámara

### PRESIDENTE:

D. Angel Nuño Sánchez.

### VICEPRESIDENTE 1.º:

D. Zenón Jiménez Ridruejo.

### VICEPRESIDENTE 2.º:

D. José María Sagardía Valcárcel.

### TESORERO:

D. Luis Prieto Alonso.

### CONTADOR:

D. Antonio Aniceto Galán.

### VOCALES:

D. Jesús Rodilla.  
D. Modesto Castrillón Pescador.  
D. José Lavín Marque.  
D. Fernando Rubio Romero.  
D. Antonio Lurueña Barbero.  
D. Manuel Rodríguez Hernández.  
D. Manuel Viñuela Ferrero.  
D. Rufo Herrero García.  
D. Luis Marcos García.  
D. Pedro García Rodríguez.  
D. José Núñez Larraz.  
D. Germán Esteban Fraile.  
D. Ramón Arenas Franco.  
D. Manuel García Rubio.  
D. Regino Coca García.  
D. José Beteré.

D. Santiago Olivera López.  
D. Eduardo Ferrán Esteve.  
D. Teodoro Jiménez del Río.  
D. Arturo Reglero Méndez.  
D. Román Andrés Herrera.  
D. Amalio Gombau Guerra.  
D. Clemente Galindo Pérez.

### VOCALES COOPERADORES:

D. Julio Rodríguez Muñoz.  
Ingeniero Jefe de la Delegación de Industria de Salamanca.  
D. Vicente Blanco Hernández.  
Presidente del Colegio de Corredores de Comercio.  
D. Luis Iglesias Hernández.  
Presidente del Colegio de Agentas Comerciales.

### VOCALES COOPERADORES.—Art. 20:

D. Fernando Gil Nieto.  
D. Antonio Paradinas Laporta.  
D. Ricardo Escalante.  
D. Julián Moreno Sánchez.  
D. Samuel Sánchez Recio.  
D. Manuel González Orús.  
D. Sebastián Estévez Muriel.  
D. Francisco Sierra Elvira.

### SECRETARIO GENERAL:

D. José Sánchez López.

# MESA DE LA CORPORACION

PRESIDENTE:

D. Angel Nuño Sánchez,

VICEPRESIDENTE 1.º:

D. Zenón Jiménez Ridruejo.

VICEPRESIDENTE 2.º:

D. José María Sagardía Valcárcel.

TESORERO:

D. Luis Prieto Alonso.

CONTADOR:

D. Antonio Aniceto Galán.

SECRETARIO:

D. José Sánchez López.

## Comisión Administrativa

PRESIDENTE:

D. José María Sagardía Valcárcel.

TESORERO:

D. Luis Prieto Alonso.

CONTADOR:

D. Antonio Aniceto Galán.

VOCAL 1.º:

D. Luis Marcos García.

VOCAL 2.º:

D. Fernando Rubio Romero.

## Comisión Social y de Enseñanza Mercantil

PRESIDENTE:

D. Santiago Olivera.

VOCAL 1.º:

D. José Manuel Lavín.

VOCAL 2.º:

D. Antonio Lurueña.

VOCAL 3.º:

D. Fernando Gil Nieto.

## Comisión de Exposiciones, Propaganda y Turismo

PRESIDENTE:

D. Jesús Rodilla.

VOCAL 1.º:

D. Amalio Gombau.

VOCAL 2.º:

D. Francisco Sierra.

VOCAL 3.º:

D. Manuel García Rubio.

## Comisión de Personal, Servicios Generales y Biblioteca

PRESIDENTE:

D. Eduardo Ferrán Esteve.

VOCAL 1.º:

D. Manuel Viñuela Ferrero.

VOCAL 2.º:

D. Manuel Rodríguez Hernández.

VOCAL 3.º:

D. Clemente Galindo.

### **Comisión de Contribuciones e Impuestos**

**PRESIDENTE:**

D. Teodoro Jiménez.

**VOCAL 1.º:**

D. Zenón Jiménez Ridruejo.

**VOCAL 2.º:**

D. Modesto Castrillón.

**VOCAL 3.º:**

D. Pedro García.

**VOCAL 4.º:**

D. Jesús Rodilla.

### **Comisión de Estadística, Boletín y Memoria**

**PRESIDENTE:**

D. José Núñez Larraz.

**VOCAL 1.º:**

D. Manuel González Orús.

**VOCAL 2.º:**

D. Ramón Arenas.

**VOCAL 3.º:**

D. Arturo Reglero.

**VOCAL 4.º:**

D. Germán Esteban Fraile.

### **Comisión de Obras Públicas y Transportes**

**PRESIDENTE:**

D. Román Andrés.

**VOCAL 1.º:**

D. José Beteré.

**VOCAL 2.º:**

D. Antonio Paradinas.

**VOCAL 3.º:**

D. Samuel Sánchez Recio.

### **Comisión de Subsistencias y Precios**

**PRESIDENTE:**

D. Regino Coca.

**VOCAL 1.º:**

D. Julián Moreno.

**VOCAL 2.º:**

D. Rufo Herrero.

**VOCAL 3.º:**

D. Sebastián Estévez.

**VOCAL 4.º:**

D. Ricardo Escalante.

## **Representaciones de la Corporación cerca de distintos Organismos**

La representación de la Corporación la lleva el Ilmo. Sr. Presidente D. Angel Nuño Sánchez: en el Gobierno Civil, en el Consejo Provincial de Urbanismo, Arquitectura y Vivienda, Comisión Provincial de Servicios Técnicos y en la Junta Provincial de Turismo

### **Ante la Junta Provincial de Coordinación del Transporte**

**VOCAL PROPIETARIO:**

D. José María Sagardía Valcárcel.

**SUPLENTE:**

D. Fernando Rubio Romero.

### **Ante la Junta Provincial de Detásas**

**VOCAL PROPIETARIO:**

D. Fernando Rubio Romero.

**SUPLENTE:**

D. José Manuel Lavín.

### **Ante la Junta Provincial de Contrabando y Defraudación**

**VOCAL PROPIETARIO:**

D. Luis Prieto Alonso.

**SUPLENTE:**

D. Antonio Lurueña Barbero.

### **Ante el Tribunal Provincial de Valoración del Impuesto sobre el gasto**

**VOCAL PROPIETARIO:**

D. Modesto Castrillón.

**SUPLENTE:**

D. Marcelino López González.



Tanto en el Tribunal de Contrabando y Defraudación y en la Comisión Permanente del mismo, en la Junta de Detasas, en la Junta Provincial de Turismo, y en los demás organismos que la Cámara tiene

representación, los vocales representantes de esta Corporación asistieron a todas las sesiones, realizando eficaz labor en la defensa de los intereses generales de la Industria y el Comercio.

## Consejo Superior de Cámaras

Fué constante la comunicación con nuestro Consejo Superior, recibiendo del mismo amplia información mediante numerosas Circulares sobre todos los aspectos referentes a la Economía Nacional. Durante el año 1958 el número de Circulares recibidas del Consejo Superior ascendió a 472.

Esta Cámara cumplimentó las informaciones interesadas del Consejo Superior de Cámaras, sobre situación económica, movimiento de la Junta de las Tasas, sacrificio de reses en Matadero Municipal, Agentes Comerciales, calendarios laborales, horarios de trabajo, etc.

## Reuniones del Pleno y de las distintas Comisiones

Durante el año se realizaron tres reuniones extraordinarias del Pleno de la Corporación, los días 28 de febrero, 23 de marzo y 10 de noviembre, donde, entre otros asuntos, se trataron los siguientes:

Dar cumplimiento al Decreto de 21 de febrero de 1958 del Ministerio de la Gobernación, respecto de elecciones de Diputados Provinciales.

Y se realizaron los siguientes Plenos ordinarios: El día 30 de enero, 28 de febrero, 29 de marzo, 28 de abril, 30 de mayo, 30 de junio, 30 de septiembre y 20 de octubre, tratándose entre otros asuntos los siguientes:

Estado de cuentas, liquidación del presupuesto de 1957, movimiento de fondos, cambio de fecha del mercado de ganados, donativos a diversas entidades, Feria

Internacional de Muestras de Barcelona.

La Mesa de la Corporación se reunió los días 25 de febrero, 5 de mayo, 27 de septiembre, 18 de octubre y 8 de noviembre.

La Comisión Administrativa los días 30 de enero, 26 de febrero, 29 de marzo, 28 de abril, 30 de mayo, 30 de junio, 27 de septiembre y 11 de noviembre.

La Comisión de Personal, Servicios Generales y Biblioteca, los días 26 de febrero, 24 de abril y 27 de septiembre.

La Comisión de Obras Públicas los días 24 de marzo y 16 de julio.

No se realizó ninguna reunión de las Comisiones Social y de Enseñanza Mercantil; Exposiciones, Propaganda y Turismo; Estadística, Boletín y Memoria; Contribución e Impuestos; y Política Arancelaria.

## Gestiones

Como consecuencia de diversas consultas y cuestiones planteadas a la Cámara por diferentes gremios y por comerciantes e industriales de distintas ramas de la actividad económica, la Cámara, tanto ante el

Ilmo. Sr. Delegado de Hacienda, como ante la Inspección del Timbre, Excmo. Ayuntamiento y otras autoridades, se interesó por la solución satisfactoria de los mismos.

## Vida de Relación

El Comité Ejecutivo de la FERIA Oficial de Muestras e Internacional de Barcelona, otorgó a la Corporación la medalla de bronce por sus trabajos como Comité de Enlace, agradeciendo la colaboración pres-

tada a dicha FERIA Internacional de Muestras de Barcelona, en especial por la difusión dada a la misma con ocasión de celebrarse las Bodas de Plata de dicho certamen.

## Información Comercial

Fueron cumplimentadas cuantas solicitudes se recibieron, tanto de diferentes Cámaras de Comercio, como de empresas individuales y comerciales, interesando datos sobre nombre y dirección de empresas durante el año 1958. Fueron principalmente interesados las relaciones de fábricas de embutidos y de almacenistas de cereales y leguminosas. Entre otras, en el transcurso del año, fueron facilitadas las siguientes informaciones:

- Fabricantes de embutidos.
- Laboratorios químicos y farmacéuticos.
- Exportadores de productos del cerdo. Legumbres secas.
- Fábrica de hilados de algodones.
- Fábrica de joyería.
- Vendedores de máquinas agrícolas y contratistas de obras.
- Importadores.
- Almacenes hierros, metal, y contratistas de obras.

- Vendedores muebles y ferretería.
- Coloniales y almacenes de vinos.
- Fábricas de toda clase en la capital y provincia.
- Artículos bazar.
- Industrias de más de veinte obreros.
- Comercio exterior.
- Fábricas de harinas 2.
- Relojeros 2.
- Artículos de electricidad.
- Elaboradoras de aceituna con hueso.
- Exportadores de lana.
- Almacenistas de trapos.
- Almacenistas de cereales y leguminosas 2.
- Vendedores discos gramófonos.
- Chacineros.
- Aparatos eléctricos.
- Exportadores.
- Fundición de metales.
- Fábricas de jabón y perfumería.
- Confeción trajes.

Venta mayor tejidos.  
Transportes.  
Droguería, perfumería, mercería.  
Librerías.  
Fábricas de queso.

Fábricas de papel.  
Maquinaria y siderometalúrgica.  
Fábricas de gaseosas y refrescos.  
Exportadores cosecheros.  
Ferreterías.

## Aseoría

Por este servicio fueron evacuadas numerosas consultas, versando principalmente sobre:

Licencia Fiscal, Impuesto Industrial, Arrendamientos Urbanos, Tablas de Salarios, Régimen de Cotización de Seguros

Sociales y Mutualidades Laborales, Contribución de Usos y Consumos, Arbitrios Municipales, Arbitrios sobre la Riqueza Provincial, Legislación de Aduanas en relación con la Zona de Seguridad Fiscal, Ley del Timbre, etc.

## Biblioteca

Se continuó la suscripción al Boletín Oficial del Estado, Boletín Oficial de la Provincia, Repertorio de Legislación Aranzadi, Boletín de Legislación y Jurisprudencia Laboral, Boletín Oficial del Ministerio de Hacienda. Igualmente se recibieron la Revista «Información Comercial Española» y su Boletín semanal del Ministerio de Co-

mercio, y asimismo las Revistas, Boletines, Memorias y Publicaciones de las diferentes Cámaras de Comercio, Industria y Navegación, y los Boletines de Información Económica y de Comercio Exterior enviados por los distintos Bancos, publicaciones todas ellas a disposición de los Electores de la Corporación.

## Servicio de Transportes

En otro lugar de esta Memoria (páginas 80 - 89), se especifica con todo detalle los

trabajos realizados por este Servicio durante el año 1958.

## Registro de Importadores y Exportadores

Todas las órdenes y comunicaciones de la Dirección General de Comercio y Política Arancelaria, y de la Superioridad, con

referencia a estos Registros, fueron cumplimentadas, y en su caso, notificadas a los interesados.

## Correspondencia

El Registro de Correspondencia durante el año 1958, arroja el siguiente resumen:

ENTRADAS		SALIDAS	
Enero . . . . .	138	Enero . . . . .	66
Febrero . . . . .	135	Febrero . . . . .	58
Marzo . . . . .	219	Marzo . . . . .	82
Abril . . . . .	132	Abril . . . . .	63
Mayo . . . . .	138	Mayo . . . . .	59
Junio . . . . .	103	Junio . . . . .	43
Julio . . . . .	111	Julio . . . . .	57
Agosto . . . . .	52	Agosto . . . . .	48
Septiembre . .	96	Septiembre . .	44
Octubre . . . .	99	Octubre . . . .	89
Noviembre . . .	159	Noviembre . . .	184
Diciembre . . .	167	Diciembre . . .	136
TOTALES . . .	1.540		929

## Certificaciones

El Registro de Certificaciones durante el año 1958, consta que fueron expedidos los siguientes certificados:

Enero . . . . .	2
Febrero . . . . .	5
Marzo . . . . .	4
Abril . . . . .	3
Mayo . . . . .	4
Junio . . . . .	4
Julio . . . . .	4
Agosto . . . . .	9
Septiembre . . . . .	6
Octubre . . . . .	2
Noviembre . . . . .	—
Diciembre . . . . .	6
TOTAL . . . . .	49



# INDICE

---


	PAGINAS		PAGINAS
<b>SALAMANCA:</b>			
Regiones Geográficas .....	8 - 12	<i>Industria transformadora</i>	
Población .....	12 - 13	Textil, plásticos, siderometalúrgica, sueros y vacunas, muebles. ....	46 - 48
Superficie .....	13	Datos estadísticos .....	49 - 52
Distribución de la población activa ..	14	Ampliaciones de industrias .....	53
		Nuevas industrias .....	54 - 52
<b>PRODUCCION:</b>			
<i>Agricultura</i>			
Trigo, patata, cebada, maíz, vino, los precios .....	15 - 17	MINERIA .....	57 - 58
Datos estadísticos .....	18 - 20	VIVIENDA .....	59 - 63
Renta campo .....	21	TURISMO .....	65 - 69
Cereales grano, cereales forraje, le- guminosas, vid, olivo, patata, re- molacha .....	21 - 24	TRANSPORTES .....	71 - 79
<i>Arboricultura</i> .....	25 - 26	Servicio de Transportes de la Cámara Oficial de Comercio e Industria de Salamanca .....	80 - 89
Datos estadísticos .....	27	Vehículos - Carnets. ....	90
<i>Regadíos</i> .....	29 - 30	<b>COMERCIO:</b>	
<i>Ganadería</i> .....	31 - 32	Comercio Interior .....	91 - 94
Datos estadísticos .....	33 - 37	Comercio Exterior .....	95 - 100
<i>Bosques</i> .....	39	VIDA FINANCIERA .....	101 - 110
<i>Praderas</i> .....	41	VIDA SOCIAL .....	111
<b>PRODUCCION INDUSTRIAL:</b>			
<i>Energía eléctrica</i> .....	43 - 44	RENTA PROVINCIAL Y SU DISTRIBU- CION .....	113 - 116
<i>Industrias derivadas</i>		<b>MEMORIA DE TRABAJOS:</b>	
Harinera, embutido, curtido .....	45 - 46	Composición del Pleno de la Cámara.	119 - 121
		Consejo Superior de Cámaras. ....	122
		Actividades de la Cámara .....	122 - 125

NOTA.—En la página 34 dice: Valor en miles de pesetas. Debe decir: Valor en millones de pesetas.  
En la página 39 dice: 7.198.000 hectáreas. Debe decir: 719.800 hectáreas.









666430