

Ministerio de Trabajo y Previsión

Servicio General de Estadística


Boletín de la Estadística Municipal de la Ciudad de Burgos


Mes de Septiembre de 1930

Número 205

Mes de Septiembre de 1930

Imprenta y Papelería
Hijo de Segundo fourrier
Burgos.





Ministerio de Gracia y Justicia

Servicio Central de Estadística


Boletín de la Estadística Municipal
de la Ciudad de Burgos



Año de 1930

Número 202

Hijo de Segundo Ferrer
Impresor



Í N D I C E

- I.—*Estadística del movimiento natural de la población.*—Datos generales. Nacimientos, matrimonios y defunciones; pág. 3.—Causas de mortalidad combinadas con la edad de los fallecidos; pág. 4.—Defunciones clasificadas por la profesión y la edad de los fallecidos; pág. 5.—Defunciones por Distritos municipales; coeficiente de mortalidad por enfermedades infecto-contagiosas y en general, pág. 5.—Natalidad, Nupcialidad y Mortalidad comparadas con las de igual mes del año anterior; página 5.
- II.—*Suicidios*; pág. 6.—Se publican trimestralmente.
- III.—*Observaciones metereológicas*; pág. 6 (datos de la Estación metereológica de Burgos).
- IV.—*Bromatología.*—Servicios prestados en el matadero; pág. 6.— Estadística de abastos pág. 7.—Precio que obtubieron los principales artículos de consumo; pag. 7. (Datos oficiales proporcionados por la Alcaldía)
- V.—*Jornales de la clase obrera*; pág. 8 (Alcaldía).
- VI.—*Higiene.*—Análisis de las aguas potables.—Análisis de substancias alimenticias pág. 8.—Inspección veterinaria en los Mataderos.—Reses reconocidas y sacrificadas.—Inutilizaciones en los mercados, tiendas, etc.—Desinfecciones.—Vacunaciones; pág. 9. (Alcaldía).
- VII.—*Beneficencia.*—Casas de socorro.—Asistencia domiciliaria; pág. 9.—Hospital de San Juan.—Hospital del Rey.—Hospicio provincial.—Casa refugio de San Juan; pág. 10.—Casa provincial de Expósitos.—Casa de maternidad.—Albergues nocturnos municipales.—Raciones suministradas por la Tienda Asilo.—Gota de leche; pág. 11.—(Datos suministrados por los Jefes de los establecimientos respectivos).
- VIII.—*Otros servicios municipales.*—Vehículos matriculados.—Alumbrado público.—Inspección de calles; pág. 11.—Inhumaciones.—Concesiones otorgadas por el Ayuntamiento; pág. 12. (Alcaldía).
- IX.—*Monte de Piedad y Caja de Ahorros del Circulo Católico de Obreros.*—Operaciones realizadas; pág. 12.
- X.—*Movimiento económico.*—Alteración y cargas de la propiedad inmueble; pág. 13. (Registro de la Propiedad).
- XI.—*Instrucción primaria.*—Asistencia a las escuelas de niños y niñas, nacionales graduadas; pág. 13. (Inspección de primera enseñanza y Regentes de Escuelas graduadas).
- XII.—*Movimiento de Bibliotecas.*—Clasificación de las obras facilitadas por las bibliotecas Provincial y Popular; pág. 13.
- XIII.—*Accidentes fortuitos*; pág. 13.—*Accidentes del trabajo.*—Clasificación de las víctimas; pág. 14. (Gobierno Civil).—Se publican trimestralmente.
- XIV.—*Servicios de Policía*; pág. 14. (Gobierno Civil).—Servicios prestados por la Guardia municipal, Incendios; pág. 15. (Alcaldía).
- XV.—*Movimiento penal y carcelario.*—Clasificación de los reclusos; págs. 16, 17 y 18.—Servicios de Identificación; pág. 18. (Jefes de los establecimientos respectivos).
- XVI.—*Servicios postal y telegráfico.*—Servicio telegráfico; pág. 18. Se publican trimestralmente.

Boletín de la Estadística municipal de Burgos

AÑO XIX

SEPTIEMBRE DE 1930

NUMERO 205

Estadística del movimiento natural de la población

DATOS GENERALES

Cifras absolutas de hechos	Nacimientos.	81	Nacidos	Varones	40	Fallecidos	Varones.	34
	Defunciones.	62		Hembras	41		Hembras.	28
	Matrimonios.	26		TOTAL.	81		TOTAL	62
	Abortos.	9		Legítimos.	71		Menores de un año.	20
Por 1.000 habitantes	Natalidad.	2'41	Abortos	Ilegítimos.	3	En establecimientos benéficos	De 5 y más años.	29
	Mortalidad.	1'83		Expósitos.	7		De 5 y más años.	33
	Nupcialidad	0,77		TOTAL.	81		TOTAL	82
	Mortinatalidad	0'27		Nacidos muertos	9		Menores de 5 años	10
Población de la capital	33.574		Muertos al nacer.	»	De 5 y más años	12	TOTAL.	22
			Muertos (Antes de las 24 horas)	»	En establecimientos penitenciarios.	»		»
			TOTAL.	9				

NACIMIENTOS

ALUMBRAMIENTOS			NACIDOS VIVOS									NACIDOS MUERTOS muertos al nacer o antes de las primeras 24 horas de vida									
Sencillos	Dobles	Triples o más	Legítimos		Ilegítimos		Expósitos		TOTAL		TOTAL general	Legítimos		Ilegítimos		Expósitos		TOTAL		TOTAL general	
			Var.	Hm.	Var.	Hm.	Var.	Hm.	Var.	Hm.		Var.	Hm.	Var.	Hm.	Var.	Hm.	Var.	Hm.		
83	1	»	35	36	2	1	3	4	40	41	81	7	1	»	1	»	»	»	7	2	9

MATRIMONIOS

TOTAL de matrimonios	Soltero y soltera	Soltero y viuda	Viudo y soltera	Viudo y viuda	Contrayentes varones de edad de								Contrayentes hembras de edad de								MATRIS entre primo y tía	Número de hijos legítimos		
					MENOS de 20 años.	20 a 25	26 a 30	31 a 35	36 a 40	41 a 50	51 a 60	mas de 60	No consta	MENOS de 20 años.	20 a 25	26 a 30	31 a 35	36 a 40	41 a 50	51 a 60			mas de 60	No consta
26	23	»	2	1	»	3	15	3	3	1	1	»	»	1	14	5	2	1	2	1	»	»	»	»

DEFUNCIONES

TOTAL DE Defunciones	VARONES				HEMBRAS				FALLECIDOS MENORES DE CINCO AÑOS				FALLECIDOS EN ESTABLECIMIENTOS BENÉFICOS								PENITENCIARIOS				
	Var.	Hem.	Solteros	Casados	Viudos	No consta	Solteras	Casadas	Viudas	No const	Legítimos		Ilegítimos		EN HOSPITALES Y CASAS DE SALUD				EN OTROS ESTABLECIMIENTOS BENÉFICOS				Var.	Hem.	
											Var.	Hem.	Var.	Hem.	Menores de 5 años		De 5 en adelante		Menores de 5 años		De 5 en adelante				
62	34	28	24	7	3	»	14	9	5	»	17	8	2	2	»	»	5	6	6	4	1	»	»	»	»

201010102

Estadística de las defunciones clasificadas por la profesión y la edad de los fallecidos

PROFESIONES	E D A D E S														TOTAL				
	De menos de 10 años		De 10 a 14		De 15 a 19		De 20 a 29		De 30 a 39		De 40 a 49		De 50 a 59		De 60 y de más		No consta.		
	V.	H.	V.	H.	V.	H.	V.	H.	V.	H.	V.	H.	V.	H.	V.	H.	V.	H.	
1. Explotación del suelo....	»	»	»	»	»	»	»	»	»	»	»	»	»	»	»	»	»	»	
2. Extracción de materias minerales.....	»	»	»	»	»	»	»	»	»	»	»	»	»	»	»	»	»	»	
3. Industria.....	»	»	»	»	»	»	»	»	»	»	»	1	»	»	»	»	»	1	
4. Transportes.....	»	»	»	»	»	»	»	»	»	»	»	»	»	»	»	»	»	»	
5. Comercio.....	»	»	»	»	»	»	»	»	»	»	»	»	»	»	»	»	»	»	
6. Fuerza pública.....	»	»	»	»	»	»	2	»	»	»	»	»	»	»	»	»	»	2	
7. Administración pública..	»	»	»	»	»	»	»	»	»	»	»	1	»	1	»	»	»	2	
8. Profesiones liberales.....	»	»	»	»	»	»	»	»	»	»	»	»	»	1	»	»	»	1	
9. Personas que viven principalmente de sus rentas	»	»	»	»	»	»	»	»	»	»	»	»	1	»	»	»	»	1	
10. Trabajo doméstico.....	»	»	»	2	»	»	4	»	1	»	»	2	»	5	»	»	»	14	
11. Designaciones generales, sin indicación de profesión determinada.....	»	»	»	»	»	»	2	»	1	»	1	»	2	»	1	»	»	7	
12. Improductivos. Profesión desconocida.....	19	10	»	1	»	»	»	»	»	»	»	1	2	1	»	»	»	21	
TOTAL.....	19	10	»	3	»	»	4	4	1	1	1	»	4	3	5	7	»	34	
																			28

Defunciones por Distritos municipales, registradas durante el mes y coeficientes de mortalidad por infecto-contagiosas y en general sobre la base de población del Censo de 1920

DISTRITOS MUNICIPALES EN QUE ESTA DIVIDIDA LA CAPITAL	CENSO DE POBLACIÓN DE 1920			TOTAL DE FALLECIDOS				COEFICIENTES DE MORTALIDAD por 1.000 habitantes			
	Población de hecho			Por infecto-contagiosas		En general		Por infecto-contagiosas		En general	
	Varones	Hembras	TOTAL	Varones	Hembras	Varones	Hembras	Varones	Hembras	Varones	Hembras
1.º	3797	2491	6288	»	1	7	2	»	0'40	1,84	0'80
2.º	2709	2866	5575	»	»	1	4	»	»	0'41	1'40
3.º	2421	2781	5202	»	1	4	5	»	0'36	1'65	1'80
4.º	2029	2502	4535	2	»	4	5	0,99	»	1'97	1'99
5.º	2305	3057	5362	3	»	8	2	1'07	»	2'85	0'65
6.º	2349	2490	4839	»	1	10	10	»	0.40	4'96	4'02

En el distrito 1.º están incluidas las cifras correspondientes al Hospital de San Julián y San Quirce.

En el íd. 2.º id. id. al Penal y Hospital provincial.

En el íd. 5.º id. id. al Hospital del Rey y Hospital militar.

En el íd. 6.º id. id. a la Casa provincial de Beneficencia y al Hospital de la Concepción.

Natalidad, nupcialidad y mortalidad de este mes comparada con la de igual mes del año anterior.

NÚMERO DE NACIMIENTOS				NÚMERO DE MATRIMONIOS				NÚMERO DE DEFUNCIONES			
Mes de Sebpre		DIFERENCIAS		Mes de Sebpre		DIFERENCIAS		Mes de Sebpre		DIFERENCIAS	
De 1930	De 1929	Absoluta	Relativa por 1.000 habitantes	De 1930	De 1929	Absoluta	Relativa por 1.000 habitantes	De 1930	De 1929	Absoluta	Relativa por 1.000 habitantes
81	88	-7	0'22	26	20	6	0'19	62	77	-15	--0'46

SUICIDIOS

tercer trimestre 1930

CLASIFICACIONES	TENTATIVAS			SUICIDIOS			CLASIFICACIONES	TENTATIVAS			SUICIDIOS					
	V.	H.	Total	V.	H.	Total		V.	H.	Total	V.	H.	Total			
<i>Por estado civil</i>							Carniceros									
Solteros							Penado									
Casados							Pintores									
Viudos							Tipógrafos y litógrafos									
No consta							Obreros en industrias del vestido ^o									
<i>Por edades</i>							Peluqueros									
Menores de 15 años							Cocheros y carreteros									
De 16 a 20 años							Dedicados al servicio doméstico									
De 21 a 25 id							Jornaleros o braceros									
De 26 a 30 id							Prostitutas									
De 31 a 35 id							Otras profesiones									
De 36 a 40 id							No consta									
De 41 a 45 id							<i>Por sus causas</i>									
De 46 a 50 id							Miseria									
De 51 a 60 id							Perdida de empleo									
De 61 a 65 id							Reveses de fortuna									
De 66 a 70 id							Disgustos domésticos									
De 71 en adelante							Amor contrariado									
No consta							Disgustos del servicio militar									
<i>Por instrucción</i>							Disgustos de la vida									
Saben leer y escribir							Celos									
No saben							Temor de condena									
Saben leer							Falso honor									
No consta							Embriaguez									
<i>Por profesiones</i>							Padecimientos físico									
Propietarios							Estados psicopáticos									
Fabricantes							Otras causas									
Comerciantes							Causas desconocidas									
Profesiones liberales							<i>Por los medios empleados</i>									
Militares y marinos graduados							Con arma de fuego									
Idem id., no graduados							Con arma blanca									
Empleados							Por sumersión									
Estudiantes							Por envenenamiento									
Mecánicos							Por suspensión									
Mineros							Por asfixia									
Canteros							Precipitándose de alturas									
Albañiles							Arrojándose al paso de un									
Carpinteros							Por otros medios									
Herreros																

RESUMEN DE OBSERVACIONES METEOROLOGICAS

MESES	BARÓMETRO		TERMÓMETRO				PSICRÓMETRO		ANEMÓMETRO		PLUVIÓMETRO			DÍAS		
	Altura media	Oscilación extrema	Temperatura media	Temperatura máxima	Temperatura mínima	Oscilación extrema	Humedad relativa media	Tensión media	Dirección dominante del viento	Velocidad media por día, en kilómetros	Lluvia total en milímetros	Días de lluvia	Días de nieve	Despejados	Nubosos	Cubiertos
Septbre	689'7	11'2	16'6	32'0	3,2	28'8	52	»	N. E.	194	12,9	6	»	5	23	2

BROMATOLOGÍA

SERVICIOS PRESTADOS EN EL MATADERO

CARNES	Vacas	Kilos	Terneras	Kilos	Lanares	Kilos	Cerda	Kilos	Cabrío	Kilos
Reses sacrificadas en el Matadero	273	61.473	236	8.920	4.956	53.514	114	10.9872	»	»

ESTADÍSTICA DE ABASTOS

ARTÍCULOS INTRODUCIDOS		UNIDADES	ARTÍCULOS INTRODUCIDOS		UNIDADES
Reses sacrificadas	Kilogramos.	4.453'50	Quesos extranjero	Kilogramos	>
Carnes saladas, en conserva, en embutidos, etc.	Id.	6.978	Miel	Id.	>
AVES Y CAZA			Café	Id.	>
Gallinas	>	>	Chocolate	Id.	>
Pollos	>	>	Aceite	Litros.	>
Palomas	>	>	Leche	Id.	>
Pichones	>	>	BEBIDAS		
Perdices	>	>	Vinos comunes	Litros.	393.937
Conejos	>	>	Idem finos	Id.	2.947
Liebres	>	>	Sidra	Id.	7.703
Patos	>	>	Idem champagne.	Id.	>
Anades	>	>	Aguardientes	Id.	5.966
Gansos	>	>	Licores	Id.	1.006
Pájaros	>	>	Cervezas	Id.	19.379
ARTÍCULOS VARIOS			PESCADOS Y MARISCOS		
Huevos	Docenas.	>	Langostinos y salmón	Kilogramos.	115
Trigo	Hectólitros.	>	Langostas	Unidades.	154
Maíz	Id.	>	Ostras	Docenas.	>
Centeno	Id.	>	Salmonetes, lenguado, lubina, calamares, mero y angulas	Kilogramos.	1.138
Manteca	Kilogramos.	>	Percebes, quisquillas, almejas y cigalas y otros mariscos.	Id.	2.114
Harina	Id.	>	Congrio, merluza, bonito, y platusas.	Id.	10.034
Quesos del país	Id.	>	Sardinias, chicharros, zapatero, besugos, cucos, pajeles y jibias.	Id.	61.686

Precio que obtuvieron los principales artículos de consumo

ARTÍCULOS DE CONSUMO	UNIDAD	PRECIO				ARTÍCULOS DE CONSUMO	UNIDAD	PRECIO				
		MÁXIMO		MÍNIMO				MÁXIMO		MÍNIMO		
		Ptas.	Cts.	Ptas.	Cts.			Ptas.	Cts.	Ptas.	Cts.	
Pan común de trigo	Kgms.	>	55	>	50	Jabón común	Kilo	1	60	1	40	
Idem de cebada	id.	>	>	>	>	Aceite común	id.	2	>	2	>	
Idem de centeno	id.	>	>	>	>	Leche	Litro	>	60	>	60	
Idem de maíz	id.	>	>	>	>	Harina	Kilo	>	>	>	>	
Carnes ordinarias de ganado	Vacuno	id.	4	20	2	50	Judías verdes	id.	1	20	1	>
		Lanar.	id.	4	>	2	80	Habas verdes	id.	>	>	>
	De cerda (fresca).	id.	5	50	5	20	Guisantes	id.	>	>	>	>
		id.	3	40	3	>	Hortalizas	Tomates	id.	>	50	>
Tocino	id.	3	>	2	>	Pimientos	doc	>	80	>	40	
Bacalao	id.	3	>	2	>	Cebollas	manada	>	35	>	25	
Sardina salada	id.	>	70	>	60	Coles	una	>	40	>	30	
Pesca fresca ordinaria	id.	1	80	1	>	Acelgas (manejo)	>	50	>	40		
Arroz	id.	1	20	>	90	Leña	100 kg.	7	>	5	>	
Garbanzos	id.	2	25	1	60	Carbón vegetal	Kgmo.	>	25	>	20	
Patatas	id.	>	30	>	25	Idem mineral	id.	>	11	>	10	
Judías secas	id.	1	60	1	20	Combustibles	Cok.	>	10	>	10	
Lentejas	id.	1	30	1	>	Paja	100 kg.	8	>	4	>	
Habas secas	id.	>	70	>	60	Petróleo	Litro	>	80	>	80	
Almortas o guijas	id.	>	80	>	80	Flúido eléctrico (alumbrado)	Kilovatio	2	50	>	50	
Huevos	Docena	3	15	3	>	Gas (metro cúbico).	>	>	50	>	>	
Azúcar	Kgmo.	1	75	1	75	Alquiler mensual de viviendas	clase obrera	75		35		
Café	id.	11	>	8	50	clase media	250		75			
Vino común	Litro	1	>	>	60							

JORNALES

CLASES	HOMBRES				MUJERES				NIÑOS			
	TIPO CORRIENTE				TIPO CORRIENTE				TIPO CORRIENTE			
	MÁXIMO		MÍNIMO		MÁXIMO		MÍNIMO		MÁXIMO		MÍNIMO	
	Pesetas	Cts.	Pesetas	Cts.	Pesetas	Cts.	Pesetas	Cts.	Pesetas	Cts.	Pesetas	Cts.
Obreros fabriles e industriales..	Mineros	»	»	»	»	»	»	»	»	»	»	»
	Metalúrgicos	»	»	»	»	»	»	»	»	»	»	»
	Textiles	6	»	4	»	3	»	1	50	»	»	»
	Aserradores mecánicos	7	»	5	50	»	»	»	»	»	»	»
	Ebanistas	7	50	6	50	»	»	»	»	»	»	»
	Papeleros	7	»	5	»	2	»	1	»	»	»	»
	De Vidrio y Cristal	»	»	»	»	»	»	»	»	»	»	»
	De Cerámica	»	»	»	»	»	»	»	»	»	»	»
	Otras clases	8	50	4	»	3	»	»	75	2	»	1
	Herreros	8	»	6	»	»	»	»	»	1	»	»
Obreros de ofi- cios diversos..	Albañiles	7	50	6	50	»	»	»	»	»	»	»
	Carpinteros	7	50	6	50	»	»	»	»	1	»	75
	Canteros	9	»	7	»	»	»	»	»	»	»	»
	Pintores	7	»	6	»	»	»	»	»	»	»	»
	Zapateros	4	50	4	»	»	»	»	»	»	»	»
	Sastrés	5	50	4	50	3	»	2	»	»	»	»
	Costureras y modistas	»	»	»	»	2	50	2	»	»	»	»
	Otras clases	4	50	»	»	2	50	1	50	»	»	»
	Jornaleros agrícolas (braceros)	5	50	3	50	»	»	»	»	»	»	»

HIGIENE Y SALUBRIDAD

LABORATORIO QUÍMICO BACTERIOLÓGICO MUNICIPAL

ANÁLISIS DE LAS AGUAS POTABLES

PROCEDENCIA	MILIGRAMOS POR LITRO						Bacterias por centímetro cúbico		Contaminación expresada por la existencia de bacterias de origen intestinal
	Residuo fijo a 110 gdos. en		Materia orgánica total representada en oxígeno		Reacciones directas del nitrógeno		Máxima	Mínima	
	Disolución	Suspensión	Líquido ácido	Líquido alcalino	Amoniacal	Nitroso			
Compañía de Aguas (cifra media 25 análisis)	53	»	1'2	1,1	No contiene	No contiene	40	18	3 veces coli
Viaje del Barreñón (cifra media 25 análisis)	185	»	0,9	0'8	No contiene	No contiene	51	26	—

NOTA.—En la contaminación se empleará el signo — cuando no exista, y el + cuando sea evidenciada, poniendo en cifra el número de días que en el mes se haya advertido.

ANÁLISIS DE SUBSTANCIAS ALIMENTICIAS					INUTILIZACIONES EN LOS MERCADOS, TIENDAS, PUESTOS, ETC., EFECTUADAS A VIRTUD DE RECONOCIMIENTO FACULTATIVO	
MUESTRAS DE	Buenas	Alteradas	adulteradas		ARTICULOS	KILOS
			Peligrosas	No peligrosas		
Leche	12	»	»	»	Chocolates Libras	3660
Vinos	28	»	»	»	Pescados	
Chocolates	»	»	»	»	Bacalao	
Sal de Cocina	»	»	»	»	Anis	
Piméntón	»	»	»	»	Sal	
Aguardientes y licores	2	»	»	»	Garbanzos	
Garbanzos	»	»	»	»	Alubias	
Bacalao	»	»	»	»	Pimienta	
Alubias	»	»	»	»	Galletas	
Galletas	»	»	»	»	Lentejas y titos	
Anis	»	»	»	»	Té y cacao	
Lentejas	»	»	»	»	Aves	
Harina	»	»	»	»	Huevos	
Cacao	»	»	»	»	Carne Frescas	
Aceite	2	»	»	»	Cerdo	

INSPECCIÓN VETERINARIA EN EL MATADERO

Número de reses reconocidas y sacrificadas	Desechadas	Causas	Inutilizadas	Causas
Bovinas.	511	»	»	»
Lanares.	4938	»	»	»
Cerda	117	»	»	»
Cabrias.	»	»	»	»

Despojos inutilizados * Pulmones 17 Hígados 38 Niñatos 14 Carne 11 kilos

SERVICIOS DE DESINFECCION

	NUMERO
Total de desinfecciones practicadas	8
Ropas de todas clases	153
Desinfecciones practicadas o debidas a la iniciativa del Laboratorio Municipal	8
Desinfecciones practicadas a petición de particulares (Sifones)	»

SERVICIOS DE VACUNACION

PRACTICADAS POR	VIRUELA		Positivos	Tifus
	Vacunados	Revacunados		
La Casa de Socorro.	»	»	»	»
La Inspección Municipal de Sanidad	»	»	»	»
Los Médicos de la Beneficencia domiciliaria	»	»	»	»

BENEFICENCIA

CASAS DE SOCORRO

Número de Distritos para el servicio médico en que se halla dividida la ciudad. 6
Idem de casas de Socorro 1

SERVICIOS PRESTADOS DURANTE EL MES

Enfermos asistidos a domicilio 13
Accidentes socorridos 232
Vacunaciones »
Revacunaciones »
Reconocimiento de cadáveres »
Idem de enajenados. »

ASISTENCIA DOMICILIARIA

Servicios prestados por los Médicos del Distrito

Distritos médicos	Número de familias pobres empadronadas	Enfermos asistidos	Curados	Fallecidos	Altas por varios conceptos	Consultas
1.º	»	53	53	1	54	69
2.º	385	61	60	»	60	75
3.º	396	18	17	»	17	140
4.º	298	21	21	»	21	10
5.º	420	28	22	1	23	117
6.º	550	23	11	1	12	194
Barrios. . .	50	4	3	»	3	2
Total. . .	»	213	187	3	190	607

Servicios prestados por los Practicantes del Distrito

Distritos médicos	Enfermos asistidos	Altas por varios conceptos	Asistencia a las desinfecciones
1.º	»	»	»
2.º	52	48	»
3.º	»	»	»
4.º	25	»	»
5.º	»	»	»
6.º	49	29	»
Total	126	77	»

Recetas despachadas

Asistencia domiciliaria. 755
Hospital de S. Juan y Casa Refugio 154
Asilo de las Hermanitas de los pobres. 26
Casa de Socorro 30
Botiquin Teatto »
TOTAL. 965

CASA PROVINCIAL DE EXPOSITOS

	Var.	Hem.	Total		Var	Hem.	Total		
Existencia en 1.º de mes	275	284	559	Fallecidos	Hasta 1 año.	Internos	5	3	8
Entradas.	9	8	17		De 1 a 4 años.	Externos	»	3	3
Suma.	284	292	576		De 1 a 4 años.	Internos	»	»	»
Salidas y bajas.	0	8	14		De más de 4 años.	Externos	1	2	3
Por defunción.	4	7	11	Mortalidad por 1.000.			21'12	27'39	24'30
Por otras causas.									
Existencia en fin de mes	274	277	551						
Lactados con nodriza.	Internos	10	20						
	Externos	264	257	521					

CASAS DE MATERNIDAD.—SECCION DE TOCOLOGIA

EMBARAZADAS	ESTADO CIVIL						EDAD					
	SOLTERAS		CASADAS		VIUDAS		Menores de 20 años	De 20 a 30 años	De 30 a 40 años	De 40 a 50 años	De más de 50 años	TOTAL
	Primiparas	Multiparas	Primiparas	Multiparas	Primiparas	Multiparas						
Existencia del mes anterior	10						10	3	7			10
Ingresadas	11						11	»	8			11
TOTAL	21						21	3	15	3		21
Salidas	7						7	1	6			7
Muertas a consecuencia del parto												
Quedan a fin de mes.	14						14	2	9	3		14

Número de partos. Sencillos. 4 Nacidos vivos. Varones. 2 Nacidos muertos. Varones. » Total de Varones. 2
Múltiples. » Hembras. 2 Hembras. » nacidos. Hembras. 2

SECCION DE GINECOLOGIA

Número de enfermas asistidas. 4

ALBERGUES NOCTURNOS MUNICIPALES

ALBERGUES	HOMBRES		MUJERES		NIÑOS	
	De nuevo ingreso	Reingresados	De nuevo ingreso	Reingresados	De nuevo ingreso	Reingresados
Alojamiento de pobres transeuntes.	98	4	8	2	8	2

Cerrada temporalmente)

Núm.

De pan.
De caldo
De bacalao
De potaje.
De carne guisada
De callos
De vino.

TOTAL.

GOTA DE LECHE

Nota de niños que se les ha suministrado la leche en Julio 1930

Niños lactados. Varones. 24
Hembras. 18
TOTAL. 42
Litros de leche consumida. 930
Consultas de los niños pobres de capital. 93

VEHÍCULOS EXISTENTES

Existencia en 1.º de Mes	Carros	Bicicletas	Motociclen.	AUTOMÓVILES			COCHES		Auto-Omnibus	
				Particula-res	De Servicio público	De Mercan-cias	Coches a muelles y ferrocarriles	Particula-res		De plaza
de Mes	376	1189	77	423	61	93	»	15	9	3
Matriculados		44	2	6	»	3	»	»	»	»
Alías				»	»	»	»	»	»	»
Suma.	376	1183	79	429	61	96	»	15	9	3
Inutilizados (bajas)							»			
Existencia en 31 de Septiembre	375	1183	79	429	61	96	»	15	9	3

ALUMBRADO PUBLICO

NÚMERO DE LUCES					
Alumbrado por gas		Alumbrado eléctrico		Alumbrado por petróleo	
De media noche	De toda la noche	De media noche	De toda la noche	De media noche	De toda la noche
545	345	167	143	»	»

INSPECCION DE CALLES

Núm.
Blanqueo y pintura de edificios. 8
Acometidas a la alcantarilla. 3
Demoliciones. 3
Relleno de terrenos. »
Reparación de calles. »
Idem de sumideros. »
Desalojos totales. »
Colocación de sifones. »

INHUMACIONES EFECTUADAS

CEMENTERIOS	Adultos		Pár- vulos		abortos		Total de abortos	Total de sexos		Total general
	V.	H.	V.	H.	V.	H.		V.	H.	
De San José.	16	16	16	9	7	2	9	39	27	66

Concesiones otorgadas por el Ayuntamiento

Cementerios	Sepulturas concedidas				TRAS- PASOS	PER- MISOS DE OBRAS
	TERRE- NOS — Metros cuadra- dos	TUMBAS	CIPOS	NICHOS		
De San José.	32'20	8	»	2	»	»
General antiguo	»	»	»	»	»	»

Monte de Piedad del Círculo Católico de Obreros

EMPEÑOS

Interés cobrado por los préstamos 6 por 100
 Número total de empeños nuevos y renovaciones.
 sobre alhajas y ropas durante el mes 363
 Importe en pesetas de los mismos 12.742

Clasificación por operaciones

	Empeños nuevos		Renovaciones		TOTAL	
	Parti- das	Pesetas	Parti- das	Pesetas	Parti- das	Pesetas
Préstamos sobre alhajas.	127	7.363	58	3.043	185	10.406
Idem sobre ropas.	129	1.764	49	572	178	2.336

Clasificación por cantidades de las partidas vda

	De alhajas		De ropas	
	Partidas	Pesetas	Partidas	Pesetas
De 2 a 25 pesetas				
De 26 a 75 id.				
De 76 a 150 id.				
De 151 a 250 id.				
De 251 a 1.250 id.				
De 1.251 a 2.500 id.				
De 2.501 a 5.000 id.				
De 5.001 a 12.500 id.				

Días del mes en que se han hecho mayor número de prés-
 tamos. 8, 17, 26 y 29

Número y clase de los imponentes que han ingresado, han cesado y existen en el mes.

Menores de 14 años	Varones	11	8	928
	Hembras	22	8	845
	Solteras	11	10	1240
Dedicadas a las labores de su casa.	Casadas	5	2	363
	Viudas	5	3	648
Sirvientes	Varones	»	»	38
	Hembras	6	6	521
Jornaleros y artesanos		19	22	1655
Empleados		7	2	258
Militares graduados		2	»	105
Idem no graduados		»	»	43
Abogados		»	»	12
Médicos y Farmacéuticos		7	1	44
Otras varias clases		11	15	1753
Gobierno Civil en distintos conceptos		»	»	

TOTALES

Han ingresado	Han cesado	Existen
106	77	8453

Clasificación por cantidades

	Sobre alhajas		Sobre ropas	
	Partidas	Pesetas	Partidas	Pesetas
De 2 a 25 pesetas	100	1.225	168	1.920
De 26 a 75 id.	52	2.330	9	306
De 76 a 150 id.	11	1.217	1	110
De 151 a 250 id.	14	2.709	»	»
De 251 a 1.250 id.	8	2.925	»	»
De 1.251 a 2.500 id.	»	»	»	»
De 2.501 a 5.000 id.	»	»	»	»
De 5.001 a 12.000 id.	»	»	»	»

DESEMPEÑOS

Número de desempeños de alhajas 153
 Importe en pesetas de los mismos 10.429
 Número de desempeños de ropas 157
 Importe en pesetas de los mismos 1.879

	Sobre alhajas		Sobre ropas	
	Partidas	Pesetas	Partidas	Pesetas
De 2 a 25 pesetas	76	890	149	1.489
De 26 a 75 id.	47	2.279	7	240
De 76 a 150 id.	14	1.630	1	150
De 151 a 250 id.	9	1.555	»	»
De 251 a 1.250 id.	7	4.075	»	»
De 1.251 a 2.500 id.	»	»	»	»
De 2.501 a 5.000 id.	»	»	»	»
De 5.001 a 12.000 id.	»	»	»	»

Número de partidas de alhajas vendidas
 Importe de las mismas en pesetas
 Número de partidas de ropas vendidas
 Importe de las mismas en pesetas

Caja de ahorro del Círculo Católico de Obreros

Interés pagado a los imponentes 3 1/2, 4 y 4 1/2 por 100

Número de imposiciones nuevas	106
Idem por continuación	452
Total de imposiciones	558
Importe en pesetas	218.141'52
Intereses capitalizados	»
Número de pagos por saldo	77
Idem a cuenta	310
Total de pagos	387
Importe en pesetas	210.712'16
Saldo en fin de mes	8.543.296'26

MOVIMIENTO ECONOMICO

Alteraciones y cargas de la propiedad inmueble

Durante el mes se han inscrito en el Registro de la Propiedad 2 contratos de compra-venta y 1 de préstamo hipotecario sobre fincas situadas en el término municipal de esta ciudad, resultando los siguientes datos:

	Rústicas	Urbanas
Número de las fincas vendidas.		4
Superficie total de las mismas	hect. áreas pesetas	2860 mts. cdos centímetros 187.000 ptas. C
Importe total de la venta		
Número de las fincas hipotecadas		2
Superficie total de las mismas	hect. áreas	2560 metros cdos centímetros
Total cantidad prestada	ptas.	51.000 pesetas
Idem id. garantida		
Interés medio de los préstamos.		7.0%

Número de las fincas vendidas.
Superficie total de las mismas
Importe total de la venta
Número de las fincas hipotecadas
Superficie total de las mismas
Total cantidad prestada
Idem id. garantida
Interés medio de los préstamos.

INSTRUCCION PRIMARIA

ESCUELAS	Escuelas	NÚMERO DE								
		Alumnos matriculados					Asistencia media	Profesores	Horas semanales de estudio	
	En 1.º Mes	Altos	Sumas	Bajas	En fin de Mes					
DE NIÑOS										
Nacionales	Graduadas	4	313	199	199	25	199	194	5	30
	Unitarias			52	365					
De Adultos (clases).										
<i>Círculo Católico de Obreros</i>										
Graduadas		1	211	47	258	17	241	233	4	36
Adultos										
DE NIÑAS										
Nacionales	Graduadas	1	235	56	291	40	251	211	5	30
	Unitarias	3	197	55	252	19	233	163	3	30
Párvulos										
<i>Círculo Católico de Obreros</i>										
Graduadas		1	193	68	261	40	221	212	4	30

MOVIMIENTO DE BIBLIOTECAS

BIBLIOTECAS	Número de lectores	Volumenes pedidos	CLASIFICACIÓN DE LAS OBRAS POR MATERIAS					
			Teología	Jurisprudencia	Ciencias y Artes	Bellas letras	Historia	Enciclopedias y periódicos
Biblioteca provincial.	210	281	10	13	45	81	24	108
Biblioteca popular	4.071	4.071	»	»	1.843	1.360	868	»

ACCIDENTES FORTUITOS

Asistidos en la Casa de Socorro

Número de hechos. 232

	VÍCTIMAS									Total general
	Muertos			Lesionados			Total general			
	V.	H.	T.	V.	H.	T.	V.	H.	T.	
TOTALES.	»	»	»	154	78	232	154	78	232	
<i>Edades</i>										
Hasta 5 años	»	»	»	9	9	18	9	9	18	
De 6 a 10 año	»	»	»	20	13	33	20	13	33	
De 11 a 15 id	»	»	»	8	9	17	8	9	17	
De 16 a 20 id	»	»	»	25	10	35	25	10	35	
De 21 a 25 id	»	»	»	23	5	28	23	5	28	
De 26 a 30 id	»	»	»	25	3	28	25	3	28	
De 31 a 40 id	»	»	»	16	10	26	16	10	26	
De 41 a 50 id	»	»	»	9	3	12	9	2	12	
De 51 a 60 id	»	»	»	5	7	12	5	7	12	
De 61 en adelante	»	»	»	14	9	23	14	9	23	
<i>Estado civil</i>										
Solteros	»	»	»	99	51	150	99	51	150	
Casados	»	»	»	49	18	67	49	18	67	
Viudos	»	»	»	6	9	15	6	9	15	
No consta	»	»	»							
<i>Lugares</i>										
Via pública	»	»	»	84	49	133	84	49	133	
Casas particulares	»	»	»	20	23	43	20	23	43	
Fábricas y talleres	»	»	»	14	1	15	14	1	15	
Obras en conseción	»	»	»	18	»	18	18	»	18	
Tierras de labor	»	»	»	3	»	3	3	»	3	
Establecimientos	»	»	»	»	»	»	»	»	»	
Estación y via F-C	»	»	»	9	»	9	9	»	9	
Ríos y arroyos	»	»	»	»	»	»	»	»	»	
Despoblado	»	»	»	1	1	2	1	1	2	
No consta	»	»	»	5	4	9	5	4	9	
<i>Profesiones</i>										
Agrícolas	»	»	»	10	»	10	10	»	10	
<i>Edificación</i>										
Madera	»	»	»	5	»	5	5	»	5	
Metales y maquinas	»	»	»	8	»	8	8	»	8	
Mineros y canteros	»	»	»	10	»	10	10	»	10	
Ferrovianos	»	»	»	1	»	1	1	»	1	
Transportes	»	»	»	1	»	1	1	»	1	
Otras industrias	»	»	»	24	11	35	24	11	35	
Comercio	»	»	»	5	»	5	5	»	5	
Profesion liberales	»	»	»	»	»	»	5	»	5	
Empleados	»	»	»	4	»	4	4	»	4	
Jornaleros, peones	»	»	»	44	»	44	44	»	44	
Sirvientes	»	»	»	2	2	4	2	2	4	
Trabajo doméstico	»	»	»	»	»	»	»	»	»	
Fuerza pública	»	»	»	»	»	»	»	»	»	
Otras profesiones	»	»	»	»	»	»	»	»	»	
Sin profesión, niños	»	»	»	40	65	105	40	65	105	
No consta	»	»	»	»	»	»	»	»	»	
<i>Causas</i>										
Atropellos	»	»	»	8	10	18	8	10	18	
Caidas, golpes	»	»	»	53	25	78	53	25	78	
Cuerpos cortantes	»	»	»	9	7	16	9	7	16	
Máquina, herramta	»	»	»	8	»	8	8	»	8	
Animales	»	»	»	10	9	19	10	9	19	
Asfixia, alcoholismo	»	»	»	»	»	»	»	»	»	
Quemaduras	»	»	»	»	4	4	»	4	4	
Riña	»	»	»	4	1	5	4	1	5	
Malos tratos	»	»	»	1	8	9	1	8	9	
Otras causas	»	»	»	52	10	62	52	10	62	
No consta	»	»	»	9	4	13	9	4	13	

Accidentes del trabajo registrados en el Gobierno civil de la provincia Resumen trimestral.--trimestre 2.º de 1930 (Capital)

Antecedentes y clasificación de las víctimas			Var.	Hem.	Total	Antecedentes y clasificación de las víctimas			Total
<i>Por su edad</i>						<i>-Naturaleza de las lesiones</i>			
años						<i>Industrias</i>			
De 10 a 15	»	»	»	»	»	Contusiones			37
De 16 a 19	»	»	12	4	16	Quemaduras			5
De 20 a 39	»	»	50	5	55	Comociones, traumatismo, electrocución			2
De 40 a 59	»	»	13	»	13	Cortaduras, laceraciones desollones, pinchazos			13
Mayores de 60	»	»	1	»	1	Inflamaciones conjuntivitis iritis sinovitis			11
Edad desconocida	»	»	3	»	3	Pérdida de un miembro u órgano			»
SUMAS.			79	9	88	Dislocaciones, distensiones, esguinces luxaciones			13
<i>Horas de trabajo en que han ocurrido</i>						Fracturas			
Antes de las 5 de la mañana						Infecciones llagas abscesos callo recalentado			
De 5 a 9	»	»	»	»	»	Diversas			5
De 10 a 12	»	»	»	»	33	Hernias			»
De 13 a 17	»	»	»	»	36	SUMAS.			
De 18 a 24	»	»	»	»	4	88			
Hora desconocida	»	»	»	»	4	<i>Industrias</i>			
SUMAS.			88		88	Industrias varias			1
<i>Días de la semana</i>						Trabajo del hierro y demás metales			
Lunes	»	»	»	»	15	Industrias de ornamentación			2
Martes	»	»	»	»	12	Idem químicas			34
Miércoles	»	»	»	»	18	Idem de construcción			10
Jueves	»	»	»	»	13	Idem eléctricas			4
Viernes	»	»	»	»	14	Idem alimentación			3
Sábado	»	»	»	»	16	Idem de papel, cartón y caucho.			1
Domingo	»	»	»	»	16	Idem del vestido			0
SUMAS.			88		88	Idem de la madera			15
<i>Calificación y lugar de las lesiones</i>						Idem de transportes			
Cabeza						Idem de la alfarería			
Tronco						Idem del libro			
Miembros superiores						Industrias textiles			
Idem inferiores						Minas, salinas y canteras			
Lugar desconocido						Industria de cueros y pieles			
Generales						SUMAS.			
Cabeza						<i>Causas de los accidentes</i>			
Tronco						Gen.			
Miembros superiores						Mor.			
Idem inferiores						Motores			
Cabeza						Electricidad			
Tronco						Aparatos de elevación			
Miembros superiores						Máquinas herramientas			
Idem inferiores						Ferrocarriles			
Cabeza						Vehículos			
Tronco						Explosiones e incendios			
Miembros superiores						Substancias tóxicas ardientes o corrosivas			
Idem inferiores						Caída del obrero			
Desconocidas						Marcha sobre objetos o choque contra obstáculos.			
Mortales						Caída de objetos			
SUMAS.						Carga y descarga a la mano			
88						Herramientas de mano			
<i>Calificación de la incapacidad</i>						Animales			
Temporal						Causas diversas.			
Permanentemente						Desprendimiento de tierras, hundimiento			
Accidentes mortales						Número de accidentes ocurridos.			
SUMAS.						88			
88						88			

POLICIA SERVICIOS DE POLICIA

DELITOS	NÚMERO DE				COMETIDOS EN DÍAS DE					
	Delitos o faltas consumados	Frustrados y tentativas	Autoros o presuntos		TRABAJO		FIESTA		Vispera de fiesta	
			Varones	Hembras	Día	Noche	Día	Noche	Día	Noche
CONTRA LAS PERSONAS Lesiones	20	»	14	1	4	4	1	2	4	5
Homicidio	1	»	1	»	»	»	»	1	»	»
Otros delitos daños	1	»	1	»	»	»	1	»	»	»
CONTRA LA PROPIEDAD Robo	3	1	2	»	»	1	»	2	»	1
Hurto	6	»	2	2	3	»	1	»	2	»
Estafas y otros engaños	2	»	2	»	2	»	»	»	»	»
Otros delitos	4	»	4	»	4	»	»	»	»	»
CONTRA LA HONESTIDAD Escándalo público	2	»	2	»	»	»	1	1	»	»
Estupro corrupción de menores	1	»	1	»	1	»	»	»	»	»
CONTRA EL ORDEN PUBLICO Desobediencia	4	»	4	»	1	2	»	1	»	»
Desórdenes públicos	16	»	14	2	3	4	2	6	»	1
FALSEDADES Otras falsificaciones	1	»	1	»	1	»	»	»	»	»
CONTRA LA LIBERTAD Y SEGURIDAD Abandono de niños	2	»	2	»	2	»	»	»	»	»
Amezas coacciones	2	»	2	»	2	»	»	»	»	»

SERVICIOS PRESTADOS POR LA GUARDIA MUNICIPAL

Detenciones			
Por heridas	5	<i>Suma anterior.</i>	112
Por hurto, robo y sospechas	6	Criaturas extraviadas	
Por orden superior	»	Niños	6
Por escándalo.	15	Niñas	4
Por cometer actos deshonestos	1	Reconvenciones	
Por estafa	1	por infringir las Ordenanzas Municipales	
Por implorar la caridad	7	Personas.	41
Por sospechosos e indocumentados	3	Automóviles	13
Auxilios		Bicicletas y motocicletas	3
A autoridades	2	Carros y coches	4
A particulares	7	A dueños de perros.	7
En farmacias	»	Industriales por falta de peso.	»
En la Casa de Socorro	50	TOTAL GENERAL.	190
En casos de incendio	5		
Mordeduras de perros	10		
id. de gatos	»		
<i>Suma y sigue.</i>	112		

INCENDIOS

NÚMERO DE			Valor de las pérdidas de		CANTIDADES ASEGURADAS
INCENDIOS	VÍCTIMAS	PERJUDICADOS	PERJUDICADOS	MATERIAL DE BOMBEROS	
ninguno	»	»	»	»	»

CLASIFICACIÓN	Menos	De	De	De	De	De	De más
	de 1.000 pesetas	1.001 a 5.000	5.000 a 20.000	20.001 a 50.000	50.001 a 100.000	101.000 a 200.000	de 200.000
<i>Lugares</i>							
Establecimientos públicos							
Casas de Comercio.							
Idem particulares.							
Edificios en construcción							
En despoblado							
Depto. de materias explosivas							
Idem de carbón maderas							
Fábricas							
Vehículos.							
Otros lugares.							
<i>Objetos quemados</i>							
Casas.							
Fábricas							
Mercancías							
Materiales de construcción.							
Muebles y ropas							
Productos agrícolas							
Cosechas.							
Montes							
Otros objetos.							
<i>Causas</i>							
Intencionadamente							
Por accidente.							
No consta							

MOVIMIENTO PENAL

Número de reclusos fijos. Idem id. de tránsito rematados Idem id. a disposición de las Autoridades.	En 1.º de Mes	Altas	Suma	Bajas	En fin de Mes
	TOTAL.	254	21	275	7
	254	21	275	7	268

CLASIFICACIÓN	Presidio correccional					Reclusión					Prisión correccional					Prisión mayor					Cadena per-pétua					Cadena temporal				
	En 1.º de Mes	Altas	Suma	Bajas	En fin de Mes	En 1.º de Mes	Altas	Suma	Bajas	En fin de Mes	En 1.º de Mes	Altas	Suma	Bajas	En fin de Mes	En 1.º de Mes	Altas	Suma	Bajas	En fin de Mes	En 1.º de Mes	Altas	Suma	Bajas	En fin de Mes					
Par estado civil	23	1	24	1	23	80	6	86	2	84	20	20	20	20	20	20	20	20	20	20	20	20	20	20	20	20				
Solteros	15	3	18	1	17	88	11	99	3	96	1	1	1	1	1	1	1	1	1	1	1	1	1	1	1	1				
Casados	8	0	8	0	8	27	27	27	0	27	0	0	0	0	0	0	0	0	0	0	0	0	0	0	0	0				
Viudos	0	0	0	0	0	0	0	0	0	0	0	0	0	0	0	0	0	0	0	0	0	0	0	0	0	0				
TOTAL.	38	4	42	2	40	195	17	212	5	207	21	21	21	21	21	21	21	21	21	21	21	21	21	21	21	21				
Por edades	38	4	42	6	40	195	17	212	5	207	21	21	21	21	21	21	21	21	21	21	21	21	21	21	21	21				
De menos de 9 a 14 años	0	0	0	0	0	0	0	0	0	0	0	0	0	0	0	0	0	0	0	0	0	0	0	0	0	0				
De 15 a 17 años	0	0	0	0	0	0	0	0	0	0	0	0	0	0	0	0	0	0	0	0	0	0	0	0	0	0				
De 18 a 22 id.	2	0	2	0	2	30	4	34	1	33	1	1	1	1	1	1	1	1	1	1	1	1	1	1	1					
De 23 a 30 id.	1	1	2	1	1	59	2	61	2	59	9	9	9	9	9	9	9	9	9	9	9	9	9	9	9					
De 31 a 40 id.	5	2	7	1	4	49	6	53	1	52	2	2	2	2	2	2	2	2	2	2	2	2	2	2	2					
De 41 a 50 id.	14	1	15	1	15	43	6	49	1	48	5	5	5	5	5	5	5	5	5	5	5	5	5	5	5					
De 51 a 60 id.	18	1	19	1	18	14	1	15	0	14	4	4	4	4	4	4	4	4	4	4	4	4	4	4	4					
De 61 a 70 id.	0	0	0	0	0	0	0	0	0	0	0	0	0	0	0	0	0	0	0	0	0	0	0	0	0	0				
TOTAL.	38	4	42	6	40	195	17	212	5	207	21	21	21	21	21	21	21	21	21	21	21	21	21	21	21					
Por instrucción elemental	38	4	42	2	40	195	17	212	5	207	21	21	21	21	21	21	21	21	21	21	21	21	21	21	21	21				
Saben leer	0	0	0	0	0	0	0	0	0	0	0	0	0	0	0	0	0	0	0	0	0	0	0	0	0	0				
Saben leer y escribir	35	3	38	2	36	150	12	162	3	159	13	13	13	13	13	13	13	13	13	13	13	13	13	13	13					
No saben leer	3	1	4	0	4	45	5	50	2	48	8	8	8	8	8	8	8	8	8	8	8	8	8	8	8					
TOTAL.	38	4	42	2	40	195	17	212	5	207	21	21	21	21	21	21	21	21	21	21	21	21	21	21	21					
Número de veces que han ingresado en la prisión	38	4	42	2	40	195	17	212	5	207	21	21	21	21	21	21	21	21	21	21	21	21	21	21	21					
Por 1.ª vez	4	0	4	0	4	80	10	90	2	88	4	4	4	4	4	4	4	4	4	4	4	4	4	4	4					
Reincidentes	34	4	38	2	35	115	7	122	3	119	17	17	17	17	17	17	17	17	17	17	17	17	17	17	17					
TOTAL.	38	4	42	2	40	195	17	212	5	207	21	21	21	21	21	21	21	21	21	21	21	21	21	21	21					

RECLUSOS FIJOS

MOVIMIENTO CARCELARIO

(VARONES)

	En 1.º de Mes	Altas	Suma	Bajas	En fin de Mes
Número de reclusos fijos.	3	3	6	1	5
Idem id. de tránsito rematados.	"	"	"	"	"
Idem id. a disposición de las autoridades.	44	36	80	41	39
TOTAL.	47	39	86	42	44

CLASIFICACIÓN	Sentenciados a muerte					Arrestos gubernativos					Arrestos municipales					Procesados					Prisión correccional					Arresto mayor				
	En	Altas	Suma	Bajas	En	En 1.º de Mes	Altas	Suma	Bajas	En fin de Mes	En 1.º de Mes	Altas	Suma	Bajas	En fin de Mes	En 1.º de Mes	Altas	Suma	Bajas	En fin de Mes	En	Altas	Suma	Bajas	En					
Por estado civil	Solteros																													
	Casados																													
	Viudos																													
	TOTAL.																													
	Por edades																													
	De menos de 9 a 14 años																													
	De 15 a 17 años																													
	De 18 a 22 id.																													
	De 23 a 30 id.																													
	De 31 a 40 id.																													
De 41 a 50 id.																														
De 51 a 60 id.																														
De más de 61 años																														
TOTAL.																														
Por instrucción elemental																														
Saben leer.																														
Saben leer y escribir.																														
No saben leer.																														
TOTAL.																														
Número de veces que han ingresado en la prisión																														
Por primera vez.																														
Por segunda id.																														
Por tercera id.																														
Por más de tres veces																														
TOTAL.																														

	En 1.º mes	Altas	Suma	Bajas	Fin de mes
Número de reclusas fijas.	3	»	3	1	2
Idem id. de tránsito rematadas.	»	»	»	»	»
Idem id. a disposición de las Autoridades	1	3	4	»	4
TOTAL.	4	3	7	1	6

CLASIFICACIÓN	RECLUSAS FIJAS															
	Arresto mayor					Procesadas				Arrestos gubernativos			Prisión correccional			
	En	Altas	Suma	Bajas	En	En 1.º de Mes		En fin de Mes		En 1.º de Mes			En fin de Mes			
						Altas	Suma	Bajas	Altas	Suma	Bajas	Altas	Suma	Bajas		
<i>Por estado civil</i>																
Solteras					1	3	4		4				3	3	1	2
Casadas																
Viudas																
TOTAL.					1	3	4		4				3	3	1	2
<i>Por edades</i>																
De 15 a 17 años.																
De 18 a 22 id.					1		1		1				3	3	1	2
De 23 a 30 id.						1	1		1							
De 31 a 40 id.						2	2		2							
De 41 a 50 id.																
De 51 a 60 id.																
De más de 60 años																
TOTAL.					1	3	4		4				3	3	1	2
<i>Por instrucción elemental</i>																
Saben leer.																
Saben leer y escribir.					1	3	4		4				2	2	1	1
No saben leer													1	1		1
TOTAL.					1	3	4		4				3	3	1	2
<i>Número de veces que han ingresado en la prisión</i>																
Por primera vez.					1	3	4		4				3	3	1	2
Por segunda id.																
Por tercera id.																
Por más de tres veces.																
TOTAL.					1	3	4		4				3	3	1	2

Servicio de identificación

N.º de reclusos reseñados antropométrica. ^{te}	»
Idem de los comprobados (1)	»
Idem de los identificados (2)	»
Idem de los fotografiados.	»

Servicio telegráfico (trimestre 2.º) 1930

Despachos recibidos				TOTAL	Despachos expedidos				TOTAL
Parti- cula- res	Ser- vicio	Ofi- ciales	Inter- nacio- nales		Parti- cula- res	Ser- vicio	Ofi- ciales	Inter- nacio- nales	
6610	847	1904	350	9711	6704	842	1995	429	9970

Burgos 20 de Octubre de 1930.

EL JEFE PROVINCIAL DE ESTADÍSTICA

Eduardo Jiménez

(1) Individuos que han pasado dos o más veces por el gabinete antropométrico con el mismo nombre.
 (2) Idem id. dando nombres distintos.



Número de reclutas que tiene el destino permanente (dentro de la dependencia de las Armas) Total	En el mes de _____ de _____
---	-----------------------------

CLASIFICACION

Por estatura

- Solteras
- Casadas
- Vidas

Total

Edad

- De 15 a 17 años
- De 18 a 20 id
- De 21 a 25 id
- De 26 a 30 id
- De 31 a 35 id
- De 36 a 40 id
- De 41 a 50 id
- De más de 50 años...

Total

Por instrucción elemental

- Saben leer
- Saben leer y escribir
- No saben leer

Total

Número de hijos que se encuentran en el hogar

- Por primer hijo
- Por segundo id
- Por tercero id
- Por más de tres hijos

Total

Servicio de identificación

- N.º de recibos por fotos antropométricas
- Idem de recibos por fotos
- N.º de los identificados
- Idem de los no identificados

En el mes de _____ de _____	En el mes de _____ de _____
-----------------------------	-----------------------------

