

4) Grupo 333-0. Alfarería común vidriada y sin vidriar

Año 1960

a) Datos generales

NÚMERO DE ESTABLECIMIENTOS.....	1
PERSONAL:	
No remunerado:	
Hombres.....	80
Mujeres.....	80
Remunerado:	
Obreros de producción:	
Hombres.....	—
Mujeres.....	—
Horas-obrero trabajadas.....	—
Total pagado por concepto de trabajo (pesetas).....	—
Potencia instalada en motores eléctricos C. V.....	—
Consumo de energía eléctrica K. W. h.....	—
Consumo de combustibles (carbón):	
Toneladas.....	—
Miles de pesetas.....	—

b) Producción y materias primas

PRODUCCION	Cantidad	Pesetas
Alfareria común vidriada (kilogramos).....	688.900	1.240.000
MATERIAS PRIMAS Y ESENCIALES:		
Arcilla (Toneladas métricas).....	1.380	36.400
Leña (Toneladas métricas).....	515	257.560
Otras materias (Toneladas métricas).....	—	—
VALOR TOTAL DE LAS MATERIAS PRIMAS.....		293.960

5) Grupo 334-I. Fábricas de cemento artificial

a) Datos generales

NÚMERO DE FABRICAS.....	2
 PERSONAL:	
No remunerado (hombres)	—
 Remunerado:	
Técnicos y administrativos (hombres)	33
Obreros de producción (hombres)	383
Horas obreros trabajadas (miles).....	984
Total pagado en concepto de trabajo (miles de pesetas).....	11.286
 POTENCIA INSTALADA:	
En motores eléctricos C. V.....	5.278
 CONSUMO:	
Energía eléctrica K. W. h. (miles)	14.050
Gasolina (litros).....	7.200
Gas-oil (kilogramos).....	485
Aceites (kilogramos).....	43.498
Grasas (kilogramos).....	5.381
 CONSUMO DE MATERIAS PRIMAS:	
Piedra caliza (toneladas métricas).....	167.296
Arcilla (toneladas métricas).....	23.175
Yeso (toneladas métricas)	5.816
Bauxita (toneladas métricas).....	—
Escoria de alto horno (toneladas métricas).....	304
Carbón (toneladas métricas)	56.736
 PRODUCCIÓN:	
Clinker normal (toneladas métricas).....	126.842
Cemento Portland corriente (toneladas métricas).....	114.286
Valor de la producción (miles de pesetas).....	57.330

b) Industrias del cemento artificial

Número de fábricas, consumo de materias primas y producción

AÑOS	Número de fábricas	CONSUMO DE MATERIAS PRIMAS (TM.)					PRODUCCIÓN (TM.)	
		Piedra caliza	Arcilla	Yeso	Escorias de alto horno	Carbón	Clinker	Portland corriente
1957.....	3	184.925	16.634	7.700	—	65.699	127.542	134.648
1958.....	3	169.078	17.757	8.786	—	49.882	111.891	124.599
1959.....	2	170.190	19.848	10.267	—	57.342	123.335	131.171
1960.....	2	167.296	23.175	5.816	304	56.736	126.842	114.286

c) Maquinaria utilizada, consumo de energía eléctrica, combustibles y lubricantes

AÑOS	MOTORES ELECTRICOS		Energía eléctrica	Gasolina	Gas-oil	Aceites	Grasas
	Número	Potencia C. V.	Miles K. W. h.	— Litros	— Kg.	— Kg.	— Kg.
1957.....	170	5.372	16.161	—	—	5.689	719
1958.....	286	6.321	14.846	—	—	67.634	5.034
1959.....	286	6.321	19.159	—	—	69.500	5.320
1960.....	183	5.278	14.050	7.200	485	43.498	5.381

d) Personal, horas-hombre trabajadas y salarios

AÑOS	PERSONAL REMUNERADO			Horas-hombre trabajadas — Miles plas.	SALARIOS PERCIBIDOS		
	Total	Técnicos y administrativos	Obreros de la producción		Total	Técnicos y administrativos	Obreros de la producción
1957.....	1.470	43	1.427	3.049	19.989	1.180	18.809
1958.....	662	47	615	1.352	13.929	1.699	12.230
1959.....	645	45	600	1.318	14.031	1.601	12.430
1960.....	416	33	383	984	11.386	1.403	9.983

6) Grupo 339-0. Fábricas de cementos naturales, cales y yesos

NÚMERO DE EMPRESAS..... 2

PERSONAL:

No remunerado (hombres) 3

Remunerado:

Directivos, técnicos y administrativos (hombres) 3

Obreros de producción (hombres) 22

Horas-obrero trabajadas (miles):

Por personal no remunerado..... 6

Por personal remunerado..... 50

Total pagado en concepto de trabajo (miles de pesetas)..... 735

CONSUMO:

Gas-oil (kilogramos) 7.500

Otros combustibles y carburantes (kilogramos) 50

MATERIAS PRIMAS EMPLEADAS EN EL AÑO:

Piedra caliza (toneladas métricas)..... 7.411

Valor de las materias primas (miles de pesetas)..... 377

PRODUCCIÓN HABIDA EN EL AÑO:

Cal viva (toneladas métricas) 7.845

Valor de la producción (miles de pesetas)..... 3.138

7) Grupo 339-03. Industrias de cales vivas

a) Número de establecimientos y consumo de materias primas, producción y valor

AÑOS	Número de establecimientos	PIEDRA CALIZA		CAL VIVA	
		Consumo de materias primas	Valor	Producción	Valor
		<u>Tm.</u>	<u>Miles ptas.</u>	<u>Tm.</u>	<u>Miles ptas.</u>
1957.....	1	4.711	137	3.569	856
1958.....	2	5.068	511	6.377	2.990
1959.....	2	5.172	175	6.415	2.011
1960.....	2	7.411	337	7.845	3.138

b) Personal y Salarios

A Ñ O S	PERSONAL OCUPADO				SALARIOS PERCIBIDOS — Miles de pesetas		
	Total	Personal no remunerado	Técnicos y administrativos	Obreros de la producción	Total	Técnicos y administrativos	Obreros de la producción
1957.....	26	2	—	24	416	—	416
1958.....	28	3	3	22	662	139	523
1959.....	29	3	3	23	685	140	545
1960.....	28	3	3	22	735	133	602

8) Industrias derivadas del cemento

Año 1960

a) Datos generales

NÚMERO DE ESTABLECIMIENTOS.....	45
PERSONAL:	
No remunerado:	
Hombres.....	52
Mujeres.....	1
Remunerado:	
Obreros de producción:	
Hombres.....	250
Mujeres.....	3
Horas-obrero trabajadas.....	565.900
Total pagado por concepto de trabajo (pesetas).....	5.940.200
Potencia instalada en motores eléctricos C. V.	523
Consumo de energía eléctrica K. W. h.....	102.300
Consumo de combustibles:	
Carbón:	
Toneladas.....	4,1
Miles de pesetas.....	3,3

b) Producción

PRODUCCION	Cantidad	Pesetas
Mosaicos, lositas y baldosas (metros cuadrados).....	184.305	8.396.400
Piedra artificial (toneladas)	2.697	3.173.700
Postes para líneas eléctricas y alumbrados (toneladas) ...	5	12.000
Vigas y viguetas (toneladas).....	400	480.500
Tubería de hormigón, masa y armado (toneladas)	4.804	2.553.200
Productos varios (toneladas).....	5.085	2.022.800

c) Materias primas y esenciales

PRODUCCION	Cantidad	Pesetas
Cemento portland corriente (toneladas).....	4.328	3.087.000
Cemento especial (toneladas).....	650	364.600
Hierro redondo (toneladas)	46	349.400
Otras materias.....	—	1.528.100

XVI.—Agrupación 34.—Industrias metálicas básicas

1) Resumen provincial del Censo industrial

Año 1958

GRUPOS DE ACTIVIDAD	NUMERO DE ESTABLECIMIENTOS		Número de empleados
	Con menos de cinco empleados	Con cinco y más empleados	
341.—Industrias básicas de hierro y acero.....	5	12	208
342.—Industrias básicas de metales no férricos...	4	2	45
TOTAL AGRUPACIÓN 34.....	9	14	253

2) Grupo 341-0. Industrias básicas de hierro y acero. Año 1960 (1)

a) Datos generales

NÚMERO DE EMPRESAS.....	3
PERSONAL:	
No remunerado:	
Hombres.....	1
Mujeres.....	—
Remunerado:	
Directivos, técnicos y administrativos:	
Hombres.....	10
Mujeres.....	1
Obreros de producción:	
Hombres.....	85
Mujeres.....	1
Horas-obrero trabajadas:	
Por personal no remunerado.....	2.000
Por personal remunerado.....	204.000
Total pagado en concepto de trabajo (miles de pesetas)	2.140
POTENCIA INSTALADA:	
En motores eléctricos C. V. en uso.....	807
En máquinas aplicadas a otras directamente C. V.....	100
CONSUMO:	
Energía eléctrica:	
Miles K. W. h.....	472
Miles de pesetas	405,4
Carbón:	
Toneladas métricas.....	100
Miles de pesetas	100
Leña:	
Toneladas métricas.....	22,5
Miles de pesetas	18
Gasolina:	
Litros	9
Miles de pesetas	90
Fuel-oil:	
Litros	93,5
Miles de pesetas	174,4
Valor total de la energía eléctrica, combustibles y carburantes (miles de ptas.)	787,8

(1) Datos provisionales.

b) Materias primas y materiales esenciales empleados para la producción habida en el año

MATERIAS PRIMAS Y MATERIALES ESENCIALES EMPLEADOS	Cantidad — Tm.	Valor — Miles de pesetas
Chatarra de hierro.....	250	875
Coque metalúrgico.....	60	72
Chatarra de acero.....	640	1.990
Ferromanganeso.....	6,8	67
Ferrosilicio.....	4,948	48,4
Coque.....	46,4	55,7
Arenas de moldeo.....	183	28,6
Tocho de acero.....	25	87,5
Chatarra.....	350	1.225
Chatarra de hierro fundido.....	250	875
Ferroleaciones.....	7	63
Otras materias primas y materiales esenciales.....	—	120,5
Tochos de acero.....	240	1.248
Otros.....	902	2.841,3
Palanquilla.....	1.000	5.720
VALOR TOTAL DE LAS MATERIAS PRIMAS EMPLEADAS.....		15.317

c) Producción habida en el año

PRODUCTOS	Producción — Tm.	Valor de la producción a precio de venta en fábrica — Miles de pesetas
Lingotes de hierro:		
Moldería.....	173	692
Aceros:		
Al horno eléctrico.....	300	3.900
Fundición de hierro y acero:		
Fundición de hierro.....	175	1.750
Fundición de acero.....	576	5.280
Forja de hierro y acero:		
Piezas forjadas.....	81	1.620
Laminación de hierro y acero:		
Pletinas.....	894	6.336,6
Redondos.....	1.204	8.965,4
VALOR TOTAL DE LA PRODUCCIÓN.....		28.544

XVII.—Ramo de beneficio

AÑOS	Número de fábricas	NUMERO DE OBREROS			POTENCIA INSTALADA		PRODUCCIÓN	
		Varones	Mujeres	TOTAL	Número de motores	Potencia C. V.	Cantidad Tm.	Valor Miles de pts.
Aglomerados de carbón								
1950.....	24	355	10	365	41	866	364.491	92.512
1951.....	22	351	8	359	41	866	373.536	109.303
1952.....	24	338	3	341	47	950	357.466	106.008
1953.....	24	408	3	411	47	950	371.828	117.126
1954.....	25	335	5	340	60	1.335	370.603	130.821
1955.....	27	386	—	386	68	3.073	428.905	154.695
1956.....	25	615	—	615	147	4.366	549.373	206.015
1957.....	25	513	—	513	103	815	603.393	..
1958.....	25	513	—	513	102	810	612.070	..
1959.....	24	508	—	508	102	1.402	540.847	..
1960.....	20	335	—	335	78	1.433	574.387	..
Cemento artificial								
1950.....	1	635	5	640	123	3.528	78.043	24.427
1951.....	2	618	5	623	201	6.778	74.412	24.482
1952.....	2	809	5	814	162	6.098	79.382	26.117
1953.....	2	752	4	756	165	6.100	97.764	32.264
1954.....	2	785	4	789	191	5.340	120.097	37.562
1955.....	2	637	4	641	232	6.448	129.903	47.158
1956.....	2	657	4	661	200	6.372	114.990	42.892
1957.....	3	1.455	—	1.455	161	6.907	308.152	..
1958.....	3	615	—	615	286	6.321	236.490	..
1959.....	2	600	—	600	286	6.321	254.506	..
1960.....	2	383	—	383	183	5.278	241.128	57.330
Cemento natural								
1950.....	1	55	—	55	30	273	1.722	341
1951.....	1	12	—	12	3	150	328	82
1952.....	—	—	—	—	—	—	—	—
1953.....	—	—	—	—	—	—	—	—
1954.....	—	—	—	—	—	—	—	—
1955.....	1	131	—	131	60	892	11.345	4.118
1956.....	—	—	—	—	—	—	—	—
1957.....	1	24	—	24	1	25	3.569	856
1958.....	2	22	—	22	—	—	6.377	2.990
1959.....	2	23	—	23	—	—	6.415	2.010
1960.....	2	22	—	22	—	—	7.845	3.138

(Conclusión.)

AÑOS	Número de fábricas	NUMERO DE OBREROS			POTENCIA INSTALADA		PRODUCCION	
		Varones	Mujeres	TOTAL	Número de motores	Potencia C. V.	Cantidad	Valor
							Tm.	Miles de pts.
Coque metalúrgico								
1950.....	2	49	—	49	2	62	38.822	14.996
1951.....	2	51	—	51	2	64	39.065	16.200
1952.....	2	55	—	55	5	200	27.752	15.656
1953.....	2	58	—	58	7	240	43.935	18.898
1954.....	2	60	—	60	1	50	45.262	23.989
1955.....	2	81	—	81	32	277	39.926	21.161
1956.....	2	86	—	86	32	277	49.570	26.272
1957.....	2	131	—	131	46	376	70.924	..
1958.....	2	95	—	95	71	681	62.224 (1)	..
1959.....	2	107	—	107	35	255	71.378 (1)	..
1960.....	2	98	—	98	36	331	73.899 (1)	63.648

(1) No se incluye la producción de benzoles.

VIII.—Agrupación 35.—Fabricación y reparación de productos metálicos, exceptuando maquinaria, equipos de transporte y muebles

1) Resumen provincial del Censo industrial

Año 1958

GRUPOS DE ACTIVIDAD	NÚMERO DE ESTABLECIMIENTOS		Número de empleados
	Con menos de cinco empleados	Con cinco y más empleados	
351.—Fabricación de artículos de ferretería, herrería y fumistería.....	859	6	1.226
352.—Fabricación de herramientas.....	6	5	130
353.—Fabricación de recipientes metálicos.....	1	1	13
354.—Construcciones metálicas, calderería y soldadura.....	19	9	514
355.—Fabricación de utensilios domésticos y artículos de oficina, metálicos.....	7	2	20
356.—Fabricación de artículos derivados del alambre, de hierro, de acero y de metales no ferreos.....	2	—	2
357.—Industrias de recubrimientos metálicos...	4	1	15
359.—Fabricación de otros productos metálicos ..	12	3	40
TOTAL AGRUPACIÓN 35.....	910	27	1.960

2) Agrupaciones 35-36-37. Fabricación de transformados metálicos. Año 1960

a) Datos generales

NÚMERO DE EMPRESAS.....	18
PERSONAL:	
No remunerado:	
Hombres.....	15
Mujeres.....	2
Remunerado:	
Directivos, técnicos y administrativos:	
Hombres.....	94
Mujeres.....	6
Obreros de producción:	
Hombres.....	641
Mujeres.....	29
Horas.obrero trabajadas:	
Por personal no remunerado.....	38.000
Por personal remunerado.....	1.600.800
Total pagado en concepto de trabajo (miles de pesetas).....	18.593
POTENCIA INSTALADA:	
En motores eléctricos C. V. en uso.....	1.061,62
En máquinas aplicadas a otras directamente.....	4
CONSUMO:	
Energía eléctrica:	
Miles K. W. h.....	1.099,4
Miles de pesetas.....	1.259,5
Carbón:	
Toneladas métricas.....	923,4
Miles de pesetas.....	918,5
Leña:	
Kilos.....	56.200
Miles de pesetas.....	20,8
Gasolina:	
Litros.....	21.000
Miles de pesetas.....	204,3
Gas-oil:	
Litros.....	10.700
Miles de pesetas.....	69,7
Fuel-oil:	
Litros.....	98.000
Miles de pesetas.....	182,8
Valor total de la energía eléctrica, combustibles y carburantes (Pesetas miles).	2.655,6

b) Materias primas y materiales esenciales empleados para la producción habida en el año

MATERIAS PRIMAS Y MATERIALES ESENCIALES EMPLEADOS	Cantidad	Valor — Miles de pesetas
LINGOTES DE HIERRO Y ACERO FORJADOS, MOLDEADOS, TUBERÍA Y FUNDICIÓN:		
Lingote de hierro (kilos).....	912.271	3.567,7
Lingote de acero (kilos).....	74.230	743,0
Forjados de hierro y acero (kilos).....	131.190	1.977,3
Moldeados de hierro y acero (kilos).....	170.774	2.037,0
Tubería de hierro y acero (kilos).....	22.151	685,0
Tubería de metal no férrico (kilos).....	128	19,2
Fundición de hierro y acero (kilos).....	188.053	2.110,2
Aceros especiales (kilos).....	9.049	316,7
LAMINADOS:		
Chapas de menos de 3 mm. (kilos).....	56.759	632,6
Chapas de 3 mm. y más (kilos).....	859.304	7.673,3
Chapa fina (kilos).....	3.600	39,6
Chapa magnética (kilos).....	33.700	602,4
Chapa negra (kilos).....	47.122	801,1
Planchas de 3 mm. y más (kilos).....	21.200	155,6
Angulos (kilos).....	267.771	2.389,7
Flejes (kilos).....	36.955	514,6
Perfiles especiales (kilos).....	309.568	2.462,6
Pletinas (kilos).....	38.446	327,0
Redondos (kilos).....	64.195	560,0
Cables y alambres de hierro y acero (kilos).....	117	2,4
Calibrados (kilos).....	6.413	137,6
Otros laminados (kilos).....	118.000	725,7
METALES NO FÉRREOS:		
Aluminio, sus aleaciones y sus piezas (kilos).....	60.841	2.307,9
Cobre, piezas de cobre y sus aleaciones (kilos).....	15.064	1.018,6
Bronce y latones (kilos).....	7.158	378,8
Alambres y cables no férreos (kilos).....	300	1,4
Otros metales no férreos y sus piezas (kilos).....	28.000	370,0
OTROS ARTÍCULOS METÁLICOS:		
Remaches, tornillería y clavazón (kilos).....	62.471	1.033,8
Tirafondos (kilos).....	160	3,5
Muelles (unidad).....	4.558	14,3
Otros (kilos).....	300	98,6

(Conclusión.)

MATERIAS PRIMAS Y MATERIALES ESENCIALES EMPLEADOS	Cantidad	Valor — Miles de pesetas
MATERIALES ESENCIALES:		
Envases y embalajes (kilos).....	8.959	92,3
Madera y corcho (metros cúbicos).....	85,9	310,2
Material aislante (kilos).....	8.635	146,0
Papel y cartón (kilos).....	652	13,1
Pinturas, barnices y esmaltes (kilos).....	7.163	537,2
Semielaborados, piezas, partes y accesorios procedentes de otras empresas (kilos).....	—	5.586,3
Otros materiales esenciales (kilos).....	—	336,5
Importe de los trabajos realizados por otros establecimientos		1.404,6
VALOR TOTAL DE LAS MATERIAS PRIMAS EMPLEADAS.....		42.133,4

e) Producción, construcción de artículos metálicos

PRODUCTOS	Número total de unidades	Total kilogramos que suman estas unidades	Valor total de la producción — Miles de pesetas
C. DE FUMISTERÍA. GRUPO 351-0:			
Cocinas de carbón	200	2.000	12,0
Otros artículos de fumistería (estufas, salamandras, tubos de conducción de humos, etc.).....	8.500	46.750	374,0
Artículos de herrería.....	90.000	15.000	150,0
Piezas, partes y accesorios lampistería.....	3.525	208.000	2.366,0
CONSTRUCCIONES METÁLICAS. GRUPO 354-0:			
Otros recipientes metálicos.....	120	446.088	7.953,5
Estructuras metálicas de perfiles laminados...	868	179.189	2.679,3
Carpintería metálica (cierres metálicos, ventanillas, etc.).....	2.959	13.314	1.266,1
Calderería de hierro.....	927	210.004	6.466,4
Otras construcciones.....	18	121.639	5.774,7
C. DE UTENSILIOS DOMÉSTICOS. GRUPO 355-0:			
Piezas, partes y accesorios.....	672	351.722	4.902,3
Otros artículos metálicos no especificados.....	308	15.400	150,8
Importe de las reparaciones efectuadas en el año en los artículos o rúbricas de esta agrupación			146,6
VALOR TOTAL DE LA PRODUCCIÓN DE ARTÍCULOS METÁLICOS...			32.241,7

XIX.—Agrupación 36.—Construcción y reparación de maquinaria, exceptuando la maquinaria eléctrica

1) Resumen provincial del Censo industrial

Año 1958

GRUPOS DE ACTIVIDAD	NUMERO DE ESTABLECIMIENTOS		Número de empleados
	Con menos de cinco empleados	Con cinco y más empleados	
361.—Construcción de generadores de fuerza motriz.....	—	4	171
363.—Construcción de maquinaria para fluidos.	2	—	8
364.—Construcción de maquinaria para industrias varias.....	6	—	11
366.—Construcción de máquinas para minas y construcción.....	3	7	226
367.—Construcción de maquinaria agrícola.....	38	6	175
369.—Construcción de maquinaria diversa.....	43	11	418
TOTAL AGRUPACIÓN 36.....	92	28	1.009

2) Construcción de maquinaria industrial

PRODUCTOS	Número total de unidades	Total kilogramos que suman estas unidades	Valor total de la producción <i>Miles de pesetas</i>
C. DE MOTORES. GRUPO 361-0:			
Turbinas y motores hidráulicos («Pelton», «Francis», «Kaplun» y de hélices).....	3	2.500	6,0
Motores Diesel estacionarios hasta 150 C. V....	75	6.750	1.799,6
Motores industriales, de gasolina y de gas.	3.935	239.625	19.385,3
Ventiladores.....	5	50	4,0
Bombas centrífugas.....	778	11.685	650,2
C. DE MAQUINARIA DE LA MADERA. GRUPO 364-2:			
Otras máquinas de la madera.....	6	270	6,0
C. DE MAQUINARIA PARA MINAS. GRUPO 366-0:			
Maquinaria específica para las minas.....	19.202	615.335	10.580,0
Maquinaria específica para la construcción y obras públicas.....	4.330	181.680	2.564,9

(Conclusión.)

PRODUCTOS	Número total de unidades	Total kilogramos que suman estas unidades	Valor total de la producción — Miles de pesetas
Maquinaria común para minas, construcción y obras públicas.....	330	75.000	1.339,5
Maquinaria para la industria cerámica.....	475	91.150	2.860,5
Piezas, partes y accesorios.....	2.210	19.000	321,4
C. DE MAQUINARIA AGRÍCOLA. GRUPO 367-1:			
Arados y cultivadores (fijos, giratorios de vertederas, de discos, etc.).....	574	12.935	297,2
Gradas (de púas, de muelles, de discos).....	5	350	7,7
Rodillos (desterronadores y apisonadores).....	78	7.100	222,6
Sembradoras (de legumbres, algodón, maíz)...	121	14.889	497,3
Segadoras.....	170	45.500	2.602,5
Aventadoras.....	43	12.600	408,6
Rastrillos.....	8	200	3,0
Otras máquinas (empacadoras, ensiladoras, elevadoras, plantadoras, abonadoras, esparcidoras, arrancadoras, etc.).....	1	300	6,6
Accesorios y repuestos para la maquinaria agrícola, incluso para tractores.....	42.580	216.800	1.945,6
C. DE MAQUINARIA OLEÍCOLA. GRUPO 367-2:			
Molinos y trituradores para la industria oleícola	5	400	16,0
Estrujadoras.....	9	2.880	65,9
Prensas.....	88	16.570	369,0
C. DE M. I. HARINERA. GRUPO 367-6:			
Maquinaria de limpia para la industria harinera	1	190	6,4
Maquinaria harinera de selección.....	1	120	6,5
Maquinaria harinera de cernido.....	1	150	6,0
Maquinaria de panadería, pastelería y confitería.....	2	70	2,5
Máquinas especiales para las industrias del café y cacao.....	3	240	12,2
C. DE M. DIVERSAS. GRUPO 369-0:			
Piezas, partes y accesorios.....	625	6.250	343,8
Importe de las reparaciones efectuadas en el año en los artículos o rúbricas de esta agrupación.....			740,6
IMPORTE DE LOS TRABAJOS REALIZADOS POR CUENTA DE OTROS ESTABLECIMIENTOS.....			206,0
VALOR TOTAL DE LA PRODUCCIÓN DE MAQUINARIA INDUSTRIAL...			47.283,4

**XX.—Agrupación 37.—Construcción y reparación de maquinaria,
aparatos, accesorios y artículos eléctricos**

1) Resumen provincial del Censo industrial

Año 1958

GRUPOS DE ACTIVIDAD	NUMERO DE ESTABLECIMIENTOS		Número de empleados
	Con menos de cinco empleados	Con cinco y más empleados	
373.—Construcción de aparatos de medida.....	—	1	60
374.—Construcción de maquinaria para telecomunicación y cinematografía.....	52	1	84
375.—Construcción de lámparas de iluminación...	2	—	4
376.—Construcción de equipos eléctricos para vehículos.....	3	—	7
377.—Construcción de aparatos electrodomésticos.	3	—	4
379.—Construcción de maquinaria y material doméstico.....	54	5	527
TOTAL AGRUPACIÓN 37.....	114	7	686

2) Grupo 373-0. Construcción de maquinaria, aparatos, accesorios y artículos eléctricos

PRODUCTOS	Número total de unidades	Total C. V. que suman estas unidades	Total kilogramos que suman estas unidades	Valor de la producción <i>Miles de pesetas</i>
Contadores eléctricos.....	25.750	2,500	64.375	10.365,0

XXI.—Agrupación 38.—Construcción y reparación de material de transporte

1) Resumen provincial del Censo industrial

Año 1958

GRUPOS DE ACTIVIDAD	NUMERO DE ESTABLECIMIENTOS		Número de empleados
	Con menos de cinco empleados	Con cinco y más empleados	
382.—Construcción de equipos ferroviarios.....	—	9	856
383.—Construcción de vehículos automóviles.....	—	4	51
384.—Reparación de vehículos automóviles.....	307	43	1.196
385.—Construcción de bicicletas.....	1	—	4
389.—Construcción de material de transportes no clasificado en otra parte.....	211	7	444
TOTAL AGRUPACIÓN 38.....	519	63	2.551

XXII.—Agrupación 39.—Industrias fabriles diversas

1) Resumen provincial del Censo industrial

Año 1958

GRUPOS DE ACTIVIDAD	NUMERO DE ESTABLECIMIENTOS		Número de empleados
	Con menos de cinco empleados	Con cinco y más empleados	
391.—Fabricación de instrumentos científicos y profesionales.....	4	—	6
392.—Fabricación de aparatos de fotografía e instrumentos de óptica.....	9	—	15
394.—Reparación de relojes.....	95	1	124
395.—Fabricación de joyas y artículos conexos...	9	1	16
399.—Industrias fabriles diversas.....	46	2	93
TOTAL AGRUPACIÓN 39.....	163	4	254

2) Grupo 399-6. Fabricación de hielo para la venta

a) Datos generales

NÚMERO DE EMPRESAS.....	17
PERSONAL:	
No remunerado:	
Hombres.....	16
Mujeres.....	1
Remunerado:	
Directivos, técnicos y administrativos:	
Hombres.....	—
Mujeres.....	—
Obreros de producción:	
Hombres.....	11
Mujeres.....	—
Horas-obrero trabajadas:	
Por personal no remunerado.....	13.000
Por personal remunerado.....	19.000
Total pagado en concepto de trabajo (miles de pesetas).....	228
POTENCIA INSTALADA:	
En motores eléctricos C. V. en uso.....	190
CONSUMO:	
Energía eléctrica K. W. h. miles.....	220
Valor total de la energía eléctrica (miles de pesetas).....	330

b) Materias primas y materiales esenciales empleados para la producción habida en el año

MATERIAS EMPLEADAS	Cantidad	Valoración — Miles de pesetas
Amoniaco (kilogramos).....	2.000	19
Cloruro sódico (kilogramos).....	16.000	14
Cloruro cálcico (kilogramos).....	250	1
Aceites lubricantes (kilogramos).....	510	11
Agua empleada para fabricar hielo (comprada) (metros cúbicos).....	4.000	6
Agua utilizada como refrigerante y otros usos (comprada, metros cúbicos).....	11.312	18
TOTAL DE AGUA METROS CUBICOS.....	15.312	
Otras materias primas y materiales esenciales.....		2
TOTAL.....		71

c) Producción habida en el año

PRODUCTOS	Cantidad Kg.	Valor en miles de pesetas precio venta fábrica
Hielo de todas clases, fabricado para su venta.....	3.147.058	1.070

3) Industrias del transformado de plástico

Número de empresas.....	2
PERSONAL:	
No remunerado:	
Hombres.....	2
Mujeres.....	1
Remunerado:	
Directivos, técnicos y administrativos:	
Hombres.....	3
Mujeres.....	3
Obreros de producción:	
Hombres.....	10
Mujeres.....	19
Horas-obrero trabajadas:	
Por personal no remunerado.....	7.000
Por personal remunerado.....	68.000
Total pagado en concepto de trabajo (miles de pesetas).....	699.000
POTENCIA INSTALADA:	
En motores eléctricos C. V. en uso.....	21
En máquinas aplicadas a otras directamente.....	—
CONSUMO:	
Energía eléctrica:	
K. W. h.....	32.000
Pesetas.....	50.000
Otros carburantes y combustibles (pesetas).....	1.000
Valor de las materias primas y esenciales (miles de pesetas).....	3.132
Valor de la producción (miles de pesetas).....	5.400

XXIII.—Agrupación 40.—Industrias de la construcción

1) Resumen provincial del Censo industrial. Año 1958

Número de establecimientos:	
Con menos de cinco empleados.....	1.016
Con cinco y más empleados.....	190
Número de empleados.....	8.039

2) Obra Sindical del Hogar y de Arquitectura

a) Viviendas en 31-12-60

LOCALIDAD	Número	Presupuesto — Pesetas
EN CONSTRUCCIÓN:		
Boñar.....	52	2.778.776,29
GRUPOS ESCOLARES:		
Escuela Sindical de Formación Profesional de Ponferrada.....	1	12.285.364,76
FASE DE SUBASTA:		
León.....	450	40.101.715,13

b) Viviendas construidas en 31-12-60

MUNICIPIOS	Número	Presupuesto — Pesetas
PROTEGIDAS:		
Astorga.....	10	476.896,39
Bañeza (La).....	32	1.380.919,59
Bembibre.....	12	924.384,30
Benavides.....	30	1.997.160,60
Boñar.....	18	813.199,10
Gordaliza del Pino.....	10	243.869,30
Hospital de Orbigo.....	28	2.152.414,10
León.....	256	18.794.485,75
Mansilla de las Mulas.....	10	483.098,10
Pola de Gordón (La) (Ciñera).....	194	4.340.746,90
Sahagún.....	20	997.987,94
San Cristóbal de la Polantera.....	18	811.957,10
Santa María del Páramo.....	38	1.799.877,80

(Conclusión.)

MUNICIPIOS	Número	Presupuesto — Pesetas
Torre del Bierzo (La Granja de San Vicente).....	43	1.913.872,30
Urdiales del Páramo.....	16	1.214.632,62
Valderas.....	12	406.900,50
Valencia de Don Juan.....	10	452.317,80
Villaquilambre (Navatejera).....	10	483.339,10
TOTAL.....	777	39.688.059,29
RENTA LIMITADA:		
Astorga.....	54	3.233.765,69
Bembibre.....	54	3.293.885,07
Carrocera.....	54	3.265.574,28
Cistierna.....	108	9.908.330,03
Fabero.....	168	19.705.885,67
León.....	250	14.057.561,28
Ponferrada.....	108	5.447.848,32
Toreno (y E. de Matarrosa).....	325	12.366.551,73
Vega de Espinareda.....	108	6.445.576,31
Villamañán.....	50	2.964.581,72
TOTAL.....	1.279	80.689.560,10
TOTAL DE VIVIENDAS CONSTRUIDAS PROTEGIDAS Y DE RENTA LIMITADA.....	2.056	120.377.619,39

3) Edificación y vivienda

Proyectos aprobados de nueva planta

AÑOS	EDIFICIOS DESTINADOS A VIVIENDAS			EDIFICIOS DESTINADOS A OTROS USOS		
	Número de edificios	Número de viviendas	Presupuesto — Miles de pesetas	Número de edificios	Superficie — m. ²	Presupuesto — Miles de pesetas
1948.....	62	234	8.725	1	80	16
1949.....	119	779	45.615	1	3.415	..
1950.....	114	617	36.912	—
1951.....	103	245	7.014	2	650	1.088
1952.....	96	232	18.312	1	212	250
1953.....	81	131	6.213	—
1954.....	114	450	31.802	1	250	62
1955.....	104	941	82.906	1	1.131	4.000
1956.....	93	616	56.432	—
1957.....	129	545	71.175	1	1.200	7.100
1958.....	485	1.493	..	15
1959.....	861	2.086	..	47
1960.....	371	870	..	36

4) Edificación y vivienda. Obras de nueva planta terminadas

(Edificios con dedicación fundamental a vivienda)

a) Emplazamiento, área y presupuesto

AÑOS	Número de edificios	EMPLAZAMIENTO			ÁREA — m. ²	Presupuesto — Miles de pesetas
		En el campo	En núcleo rural	En núcleo urbano		
1948.....	30	—	—	30	5.752	12.911
1949.....	25	—	—	25	5.962	13.973
1950.....	18	—	—	18	6.657	15.686
1951.....	28	—	—	28	5.949	9.063
1952.....	27	—	—	27	4.885	5.036
1953.....	29	—	—	29	8.114	12.408
1954.....	12	1	—	11	1.536	3.009
1955.....	15	—	—	15	2.321	4.122
1956.....	16	—	—	16	3.134	11.406
1957.....	7	—	—	7	1.665	1.338
1958.....	14	—	—	14	2.648	12.739
1959.....	16	—	—	16	2.366	9.789
1960.....	6	—	—	6	825	2.868

b) Clasificación de los edificios por el número de plantas

AÑOS	NUMERO DE PLANTAS								
	1	2	3	4	5	6	7	8	Más de 8
1948.....	1	4	7	11	2	4	1	—	—
1949.....	—	5	8	3	4	3	2	—	—
1950.....	2	4	2	4	2	1	—	3	—
1951.....	2	6	6	2	12	—	—	—	—
1952.....	3	7	11	5	—	1	—	—	—
1953.....	1	4	7	10	6	—	—	—	1
1954.....	—	1	6	4	—	—	1	—	—
1955.....	1	4	4	3	2	—	1	—	—
1956.....	—	—	3	3	7	1	—	2	—
1957.....	1	—	2	3	1	—	—	—	—
1958.....	—	1	3	2	7	—	1	—	—
1959.....	—	5	2	5	4	—	—	—	—
1960.....	2	1	1	1	—	1	—	—	—

c) Destino de las plantas

AÑOS	DESTINADAS A				Total de plantas	Total de viviendas
	Industria	Comercio	Oficinas	Viviendas		
1948.....	3	21	2	89	115	163
1949.....	—	14	1	83	98	179
1950.....	—	9	1	62	72	224
1951.....	—	21	1	78	100	171
1952.....	—	13	—	63	76	132
1953.....	—	18	1	90	109	196
1954.....	1	8	1	33	43	50
1955.....	—	7	—	43	50	82
1956.....	—	11	1	66	78	128
1957.....	1	3	—	20	24	35
1958.....	—	10	1	50	61	97
1959.....	—	9	—	47	56	99
1960.....	—	3	—	14	17	29

5) Obras de reforma terminadas

(Edificios con dedicación fundamental a vivienda)

a) Emplazamiento, área y presupuesto

AÑOS	Número de edificios	EMPLAZAMIENTO			ÁREA Metros cuadrados aumentados	Presupuesto Miles de pesetas
		En el campo	En núcleo rural	En núcleo urbano		
1948.....	7	—	—	7	624	913
1949.....	7	—	—	7	—	581
1950.....	5	—	—	5	23	261
1951.....	10	—	—	10	—	639
1952.....	7	—	—	7	—	234
1953.....	9	—	—	9	64	706
1954.....	2	—	—	2	—	100
1955.....	4	—	—	4	45	377
1956.....	5	—	—	5	—	533
1957.....	5	—	—	5	—	649
1958.....	6	—	—	6	—	1.054
1959.....	13	—	—	13	92	3.241
1960.....	1	—	—	1	—	700

b) Destino de las plantas

AÑOS	DESTINADAS A				Total de plantas aumentadas	Total de viviendas aumentadas
	Industria	Comercio	Oficinas	Viviendas		
1948.....	—	1	—	10	11	15
1949.....	—	—	—	8	8	12
1950.....	—	1	—	5	6	8
1951.....	—	—	—	11	11	21
1952.....	—	—	—	8	8	11
1953.....	—	—	—	10	10	18
1954.....	—	—	—	2	2	2
1955.....	—	—	—	5	5	9
1956.....	—	—	—	8	8	12
1957.....	—	—	—	7	7	9
1958.....	—	—	—	10	10	17
1959.....	—	—	—	20	20	32
1960.....	—	—	—	2	2	8

6) Alquiler de viviendas terminadas

AÑOS	VIVIENDAS CLASIFICADAS POR TIPOS DE ALQUILER MENSUAL, EN PESETAS							Total
	De 0 a 100	de 101 a 250	De 251 a 500	De 501 a 750	De 751 a 1.250	De 1.251 a 1.750	De más de 1.750	
1948.....	4	70	81	17	6	—	—	178
1949.....	5	51	84	51	—	—	—	191
1950.....	2	147	33	36	14	—	—	232
1951.....	13	52	98	13	16	—	—	192
1952.....	11	63	55	14	—	—	—	143
1953.....	11	63	110	8	110	22	—	324
1954.....	—	29	22	1	—	—	—	52
1955.....	3	31	49	8	—	—	—	91
1956.....	1	17	76	38	8	—	—	140
1957.....	3	4	37	—	—	—	—	44
1958.....	—	8	59	41	6	—	—	114
1959.....	—	5	86	37	3	—	—	131
1960.....	—	1	11	2	15	8	—	37

XXIV.—Agrupación 51.—Electricidad y gas

1) Resumen provincial del Censo industrial

Año 1958

GRUPOS DE ACTIVIDAD	NUMERO DE ESTABLECIMIENTOS		Número de empleados
	Con menos de cinco empleados	Con cinco y más empleados	
511.—Energía eléctrica.....	165	12	1.908
TOTAL AGRUPACIÓN 51.....	165	12	1.908

2) Industria eléctrica, centrales, potencia instalada y producción

AÑOS	NUMERO DE CENTRALES			POTENCIA INSTALADA K. V. A.			ENERGIA PRODUCIDA Millones de K. W. H.		
	Hidráulicas	Térmicas	TOTAL	Hidráulica	Térmica	TOTAL	Hidráulica	Térmica	TOTAL
1944.....	16	4	20	6.895	8.640	15.535	0,02	0,03	0,05
1945.....	25	4	29	9.633	10.270	19.903	0,02	0,04	0,06
1946.....	25	4	29	9.136	10.265	19.401	0,03	0,04	0,07
1947.....	23	3	26	8.658	9.450	18.108	0,03	0,04	0,07
1948.....	38	3	41	10.266	18.840	29.106	23,62	43,75	67,37
1949.....	34	4	38	11.232	81.340	92.572	24,01	165,05	189,06
1950.....	38	4	42	16.155	80.340	96.495	30,58	377,87	408,45
1951.....	38	4	42	17.598	80.340	97.938	49,36	227,33	276,69
1952.....	32	4	36	17.288	80.340	97.628	51,51	271,57	323,08
1953.....	41	6	47	17.786	88.505	106.291	50,14	296,72	346,86
1954.....	58	3	61	19.225	143.345	162.570	47,05	366,69	413,74
1955.....	54	5	59	65.270	155.790	221.060	56,27	491,67	547,94
1956.....	125	5	130	55.170	123.220	178.390	139,00	259,00	398,00
1957.....	125	6	131	55.170	181.220	236.390	81,00	747,00	828,00
1958.....	126	5	131	74.544	181.220	255.764	173,00	498,00	671,00
1959.....	113	3	116	132.429	183.220	315.649	244,00	154,00	398,00
1960.....	114	3	117	132.463	183.220	315.683	307,00	89,00	396,00

3) Industria eléctrica

CONCEPTOS	Número	Potencia — Kva.
Centrales eléctricas clasificadas según sus clases:		
Hidráulicas.....	75	158.440
Térmicas.....	3	226.525
TOTAL (1).....	78	384.965
Centrales eléctricas clasificadas, por su potencia:		
Hasta 50 k. v. a.....	55	769
De 50,1 a 200.....	4	475
De 200,1 a 500.....	5	1.745
De 500,1 a 2.000.....	8	7.976
De 2000,1 a 10.000.....	1	5.000
De más de 10.000.....	5	369.000
TOTAL (1).....	78	384.965

(1) No están incluidas las centrales que producen electricidad para autoconsumo.

4) Centrales eléctricas. Año 1960

Clase, situación y principales características de las de más de 200 K. W. A.

CENTRAL	Clase	Río	TERMINO MUNICIPAL	Potencia turbina- s en C. V.	POTENCIA ALTERNADORES EN		Observaciones
					K. V. A.	K. W.	
Ambasaguas.....	H	Porma	Santa Colomba de Curueño	2.500	1.960	1.568	
Bárcena.....	H	Sil	Ponferrada	97.800	72.000	57.600	Pantano de Bárcena.
Barrios de Luna, Mora o San Isidoro.	H	Luna	Los Barrios de Luna.	65.600	48.000	40.700	Pantano Barrios de Luna

(Conclusión.)

CENTRAL	Clase	Río	TERMINO MUNICIPAL	Potencia turbinas en C. V.	POTENCIA ALTERNADORES EN		Observaciones
					K. V. A.	K. W.	
Barrios de Luna (Auxiliar).....	H	Luna	Los Barrios de Luna	1.700	1.300	1.040	
Burbia.....	H	Burbia	Valle Finolledo.	470	375	300	
Folgosos.....	H	Boeza	Folgosos de la Ribera	470	375	300	
Fuente del Azufre	H	Sil	Ponferrada	6.800	5.000	4.000	Pantano de la Fuente del Azufre
Gotera (La).....	H	Bernesga	Pola de Gordón (La)	850	750	600	
Láncara de Luna..	H	Pereda	Láncara de Luna	1.717	1.475	1.180	
Lugán.....	H	Porma	Vegaquemada	1.053	970	776	
Compostilla.....	T	—	Ponferrada	—	208.750	167.000	
Minero Siderúrgica de Ponferrada...	T	—	Ponferrada	—	16.250	13.000	
Minero Siderúrgica de Ponferrada...	T	—	Villablino	—	1.525	1.220	
Molinaferrera.....	H	Duerna	Lucillo	375	300	240	
Morla.....	H	Eria	Castrocontrigo	344	275	220	
Pelgo (El)	H	Burbia	Villadedanes	1.390	1.040	825	
Pío de Sajambre...	H	Zarambral	Oseja de Sajambre	485	390	312	
Santa Marina.....	H	Sil	Toreno	27.000	24.000	19.200	
Vegacervera.....	H	Torío	Matallana de Torío	800	700	560	
Villameca.....	H	Tuerto	Quintana del Castillo	700	550	440	Pantano de Villameca

XXV.—Agrupación 84.—Servicios personales

Año 1960

1) Hoteles

CLASES	NÚMERO DE HOTELES			NÚMERO DE HABITACIONES			NÚMERO DE PLAZAS		
	Capital	Resto provincia	TOTAL	Capital	Resto provincia	TOTAL	Capital	Resto provincia	TOTAL
Primera A.....	1	—	1	74	—	74	98	—	98
Primera B.....	—	3	3	—	121	121	—	187	187
Segunda.....	2	2	4	86	55	141	123	81	204
Tercera.....	5	5	10	174	142	316	241	199	440
TOTAL.....	8	10	18	334	318	652	462	467	929

2) Pensiones y hospedajes

CONCEPTOS	Número de empresas	Número de productores
Hoteles.....	18	177
Pensiones y fondas.....	88	19
Posadas y mesones.....	136	—
Restaurantes de 2. ^a y 3. ^a	21	63
/Restaurantes económicos y figones.....	341	—
Cafés y bares.....	1.266	298
Tabernas.....	1.577	11
Balnearios.....	5	28

XXVI.—Resumen del censo industrial

Año 1958

GRUPO DE ACTIVIDAD INDUSTRIAL	NUMERO DE ESTABLECIMIENTOS							TOTAL	Total de personal empleado
	De menos de 5 empleados	De 5 a 9 empleados	De 10 a 19 empleados	De 20 a 49 empleados	De 50 a 99 empleados	De 100 a 499 empleados	De 500 y más empleados		
11.—Extracción de carbón.....	40	19	21	51	27	45	4	207	16.331
12.—Extracción de minerales metálicos.....	8	—	2	1	—	3	—	14	1.120
14.—Extracción de piedra, arcilla y arena.....	99	37	9	7	—	1	—	153	956
15.—Extracción de otros minerales no metálicos.....	41	2	1	—	1	—	—	45	194
20.—Productos alimenticios.....	2.102	67	25	17	3	—	3	2.217	7.660
21.—Industrias de bebidas.....	405	33	10	5	—	—	—	453	1.409
23.—Industrias textiles....	80	15	1	4	—	2	—	102	920
24.—Calzado y vestidos....	3.025	81	14	1	—	—	—	3.121	5.284
25.—Madera y corcho.....	1.040	60	11	4	—	—	—	1.115	2.471
26.—Muebles.....	278	17	5	2	—	—	—	302	686
27.—Papel y sus productos.....	4	2	—	—	1	—	—	7	105
28.—Artes gráficas.....	37	10	6	2	1	—	—	56	331
29.—Cuero y sus productos.....	80	2	1	—	—	—	—	83	161
30.—Productos de caucho	39	3	—	—	—	—	—	42	73
31.—Substancias y productos químicos.....	50	6	3	5	2	—	1	67	1.542
32.—Derivados del petróleo y del carbón.....	39	2	3	1	2	2	—	49	646
33.—Productos minerales no metálicos.....	232	56	44	23	1	4	—	360	2.942
34.—Industrias metálicas básicas.....	9	7	3	3	1	—	—	23	253
35.—Fabricación y reparación de productos metálicos.....	910	17	3	2	2	3	—	937	1.960
36.—Construcción y reparación de maquinaria no eléctrica.....	92	10	5	9	3	1	—	120	1.009
37.—Construcción y reparación de maquinaria eléctrica.....	114	3	1	—	1	2	—	121	686
38.—Construcción y reparación de material de transportes.....	519	35	14	9	2	3	—	582	2.551
39.—Otras industrias fabriles.....	163	3	1	—	—	—	—	167	254
40.—Industrias de la construcción.....	1.016	117	46	14	7	5	1	1.206	8.039
51.—Electricidad y gas....	165	5	—	3	1	2	1	177	1.908
TOTAL.....	10.587	609	229	163	55	73	10	11.726	59.491

XXVII.—Índice de las estadísticas industriales de la provincia

Año 1960

1) Personal

SINDICATO — Grupo	Tanto por ciento de personal no remunerado res- pecto al total del personal	Tanto por ciento de personal di- rectivo, técnico y administrativo respecto al total de personal	Tanto por ciento de obreros de producción res- pecto al total de personal	Tanto por ciento personal femeni- no respecto al to- tal de personal
ALIMENTACIÓN Y PRODUCTOS CO- LONIALES:				
Gaseosas y aguas carbónicas.....	80,0	1,4	18,6	26,0
Caramelos.....	40,0	2,2	57,8	72,5
Turrone y mazapanes.....	3,5	7,1	89,4	67,8
Galletas.....	10,3	3,2	86,5	64,5
Pastas para sopa.....	15,2	10,8	74,0	50,0
Jarabes y bebidas frutales.....	22,2	11,1	66,7	55,5
Torrefactores de café.....	18,9	28,5	52,6	28,5
CEREALES:				
Fábricas de harinas.....	10,6	16,5	72,9	2,7
CONSTRUCCIÓN:				
Derivados del cemento.....	16,5	1,55	81,95	1,8
Tierras cocidas.....	14,2	2,1	83,7	6,4
Alfarería.....	100,0	—	—	50,0
INDUSTRIAS QUÍMICAS:				
Productos químicos fundamenta- les (gases, planguicidas y pro- ductos aromáticos).....	6,3	27,4	66,3	8,0
Resinas naturales.....	—	8,8	91,2	—
Fabricación de hielo para la venta.	60,7	—	39,3	3,57
Fabricación de lejías.....	59,2	3,7	37,1	11,1
Productos farmacéuticos y especia- lidades.....	0,4	18,0	81,6	28,6
Transformados de plástico.....	8,1	15,7	76,2	60,5
Hidratos de carbono.....	3,0	25,0	72,0	2,7
Ceras y parafinas.....	37,5	—	62,5	14,2

(Conclusión.)

SINDICATO — Grupos	Tanto por ciento de personal no remunerado res- pecto al total del personal	Tanto por ciento de personal di- rectivo, técnico y administrativo respecto al total de personal	Tanto por ciento de obreros de producción res- pecto al total de personal	Tanto por ciento personal femeni- no respecto al to- tal de personal
VID, CERVEZAS Y BEBIDAS:				
Aguardientes, compuestos y lico- res.....	26,4	14,2	59,4	12,5
Fabricación de alcoholes vínicos...	64,6	1,0	34,4	4,8
TEXTIL Y DE LA CONFECCIÓN:				
Industrias de la confección.....	43,1	3,8	53,1	74,7
MADERA Y CORCHO:				
Industrias 2. ^a transformación de madera y fábricas de muebles.	35,0	0,2	64,8	3,5
METAL:				
Artículos metálicos.....	0,6	14,9	84,5	1,4
Maquinaria industrial.....	3,4	9,0	87,6	1,3
PAPEL, PRENSA Y ARTES GRÁFICAS:				
Artes Gráficas	16,8	11,9	71,3	12,2
PIEL:				
Calzado a medida.....	52,6	—	47,4	7,8
Botería.....	100,0	—	—	—
Fábricas de curtidos.....	11,1	3,7	85,2	—
Guarnicionería.....	65,2	—	34,8	2,1

Origen: Delegación provincial de Sindicatos.

2) Valor de lo producido, por hora de trabajo

(Índices de las estadísticas industriales de la provincia)

SINDICATO — Grupo	Horas trabajadas por el productor al año, incluido personal no remunerado	Coste medio anual por persona asalariada (Se incluyen seguros y demás beneficios sociales)	Valor de lo producido por hora de trabajo (valor bruto) — Pesetas	Consumo energía eléctrica por 100 horas de trabajo — K. W. h.
ALIMENTACIÓN Y PRODUCTOS COLONIALES:				
Gaseosas y aguas carbónicas.....	388.700	13.637	16,7	21,1
Caramelos.....	177.200	16.069	37,4	14,6
Turrone y mazapanes.....	9.600	2.977	106,8	23,0
Galletas.....	68.100	13.310	72,2	42,2
Pastas para sopa.....	102.100	18.511	75,8	97,0
Jarabes y bebidas frutales.....	2.300	1.285	63,8	2,1
Torrefactores de café.....	8.700	12.333	528,0	133,3
CEREALES:				
Fábricas de harina.....	558.800	23.879	651,2	411,6
CONSTRUCCIÓN:				
Derivados del cemento.....	655.900	22.164	26,0	15,5
Tierras cocidas.....	1.172.900	16.780	26,9	117,1
Alfarería.....	120.000	—	10,3	—
INDUSTRIAS QUÍMICAS:				
Productos químicos fundamentales (gases, plaguicidas y productos aromáticos).....	1.111	24.386	1.548,3	857,0
Resinas naturales.....	1.840	30.777	181,0	4,3
Fabricación de hielo para la venta	1.142	20.709	33,44	687,5
Fabricación de lejías.....	1.481	21.818	22,5	7,5
Productos farmacéuticos y especialidades.....	1.871	46.352	137,1	1.019,5
Transformados de plástico.....	1.973	19.982	72,0	5,9
Hidratos de carbono.....	91	1.157	997,0	1.718,0
Ceras y parafinas.....	1.937	14.730	34,2	3,1

(Conclusión.)

SINDICATO — Grupo	Horas trabaja- das por el pro- ductor al año, incluido perso- nal no remun- erado	Coste medio anual por persona asalarada (Se incluyen seguros y demás benefi- cios sociales	Valor de lo pro- ducido por hora de trabajo (va- lor bruto) — Pesetas	Consumo ener- gía eléctrica por 100 horas de tra- bajo — K. W. H.
VID, CERVEZAS Y BEBIDAS:				
Aguardientes, compuestos y lico- res.....	1.842	22.885	185,3	19,1
Fabricación de alcoholes vínicos..	625	7.953	128,5	17,1
TEXTIL Y DE LA CONFECCIÓN:				
Industrias de la confección.....	2.038	15.389	36,8	12,2
MADERA Y CORCHO:				
Industrias 2. ^a transformación de madera y fábricas de muebles..	1.778.000	19.074	29,9	21,4
METAL:				
Artículos metálicos.....	637.200	22.588	43,5	77,3
Maquinaria industrial.....	802.800	24.744	56,5	63,8
PAPEL, PRENSA Y ARTES GRÁFICAS:				
Artes Gráficas.....	558.000	27.119	38,6	38,3
PIEL:				
Calzado a medida.....	81.100	18.577	19,7	12,6
Botería.....	1.500	—	24,3	—
Fábricas de curtidos.....	50.900	24.037	106,9	110,4
Guarnicionería.....	84.000	16.750	28,9	10,7

3) Costos

(Indices de las estadísticas industriales de la provincia)

SINDICATO — Grupo	K. W. h. consumidos por cada 1.000 pesetas de produc- ción bruta	Tanto por ciento del valor de ma- terias primas respecto de la producción bruta	Tanto por ciento del coste de per- sonal respec- to al valor de la producción bruta	Tanto por ciento del consumo de combustibles y carburantes (incluida ener- gía eléctrica respecto al va- lor de la pro- ducción bruta)	Tanto por ciento del valor de las materias pri- mas, coste de personal y va- lor combusti- bles, carburan- tes y energía eléctrica res- pecto al valor de la produc- ción bruta
ALIMENTACIÓN Y PRODUCTOS CO- LONIALES:					
Gaseosas y aguas carbónicas.....	12,6	32,4	40,8	3,5	76,7
Caramelos.....	3,9	62,0	19,6	2,5	84,1
Turrone y mazapanes.....	1,9	75,9	8,7	1,3	85,9
Galletas.....	5,9	69,1	8,2	3,3	80,6
Pastas para sopa.....	12,8	72,4	11,2	3,3	86,9
Jarabes y bebidas frutales.....	0,3	67,7	9,4	2,2	79,3
Torrefactores de café.....	2,5	81,8	2,2	0,5	84,5
CEREALES:					
Fábricas de harinas.....	6,32	91,1	1,6	0,7	93,4
CONSTRUCCIÓN:					
Derivados del cemento.....	5,9	35,1	40,2	1,4	76,7
Tierras cocidas.....	43,5	11,3	35,9	29,0	76,2
Alfarería.....	—	25,1	—	20,7	45,8
INDUSTRIAS QUÍMICAS:					
Productos químicos fundamenta- les (gases, plaguicidas y pro- ductos aromáticos).....	67,0	47,6	16,9	6,5	71,0
Resinas naturales.....	0,2	70,4	9,2	2,0	81,6
Fabricación de hielo para la venta	205,6	6,6	35,5	30,8	72,9
Fabricación de lejías.....	3,3	30,0	44,3	1,5	75,8
Productos farmacéuticos y espe- cialidades.....	74,3	29,7	18,1	8,4	56,2
Transformados de plástico.....	5,9	58,0	14,3	0,9	73,2

(Conclusión.)

SINDICATO — Grupo	K. W. h. consumidos por cada 1.000 pesetas de la producción bruta	Tanto por ciento del valor de ma- terias primas respecto de la producción bruta	Tanto por ciento del coste de per- sonal res- pecto al valor de la producción bruta	Tanto por ciento del consumo de combustibles y carburantes (incluida ener- gía eléctrica respecto al va- lor de la pro- ducción bruta)	Tanto por ciento del valor de las materias pri- mas, coste de personal y va- lor combusti- bles, carburan- tes y energía eléctrica res- pecto al valor de la produ- cción bruta
Hidratos de carbono.....	17,2	79,0	1,4	2,5	82,9
Ceras y parafinas.....	0,5	56,1	22,6	5,3	84,0
VID, CERVEZAS Y BEBIDAS:					
Aguardientes, compuestos y licores	1,0	70,5	7,1	0,4	78,0
Fabricación de alcoholes vínicos..	1,3	72,0	7,5	4,9	84,4
TEXTIL Y DE LA CONFECCIÓN:					
Industrias de la confección.....	3,3	59,5	20,2	0,5	80,2
MADERA Y CORCHO:					
Industrias 2. ^a transformación de madera y fábricas de muebles	7,1	40,4	31,6	1,1	73,1
METAL:					
Artículos metálicos.....	17,7	46,7	27,8	4,8	79,3
Maquinaria industrial.....	11,2	40,1	19,9	2,4	62,4
PAPEL, PRENSA Y ARTES GRÁFICAS:					
Artes Gráficas.....	9,9	42,1	37,8	1,5	81,4
PIEL:					
Calzado a medida.....	6,4	36,7	40,6	1,1	78,4
Botería.....	—	33,8	—	—	33,8
Fábricas de curtidos.....	10,3	70,6	11,2	1,3	83,1
Guarnicionería.....	1,2	51,1	27,0	0,3	78,6

CAPITULO IX

COMERCIO, CONSUMO Y PRECIOS

NOTAS DE INTERPRETACIÓN Y COMENTARIO.

RESÚMENES:

- I.—Comercio.
- II.—Consumo.
- III.—Precios.
- IV.—Indices del coste de la vida en la capital.
- V.—Encuesta de cuentas familiares.
- VI.—Junta de Detasas.

FUENTES DE INFORMACIÓN:

Cámara Oficial de Comercio.
Sección de Estadística del Ayuntamiento de León.
Instituto Nacional de Estadística.

COMERCIO, CONSUMO Y PRECIOS

Las actividades comerciales constituyen el máximo exponente de la economía en la capital y en los más importantes centros urbanos de la provincia.

El principal comercio leonés es interior, siendo también muy importante la exportación a otras provincias a través de los grandes almacenis-tas. Los vinos y alcoholes de El Bierzo y del partido de Valencia de Don Juan, preferentemente a Asturias y Galicia, pero extendiendo su mercado progresivamente a muchos puntos del área nacional; a lo largo del Orbigo, desde Carrizo a La Bañeza, patatas, alubias y forrajeras, y frutas secas desde El Bierzo hacia Galicia. También es muy importante el comercio leonés de exportación de mantequillas finas que constituyen un producto típico de la provincia y que, producida en la zona de montaña, en los valles de Babia y Laciaña, principalmente, se exporta a toda España, especialmente a Madrid, Andalucía y Levante.

A través del último decenio ha prosperado intensamente el ritmo comercial; los establecimientos mercantiles han seguido extendiéndose por la capital y los núcleos importantes y sus instalaciones se distinguen por su modernidad y su alta calidad estética, que hacen de León una de las capitales más progresivas en este aspecto. Es de señalar el gran desarrollo mercantil de Ponferrada, que se ha visto poblada en los últimos tiempos por multitud de establecimientos, como corresponde a su notable auge demográfico y económico.

De la mejora de las instalaciones en el comercio al detall da idea el hecho de que, en general, las empresas mercantiles han dedicado a este capítulo del 15 al 25 por 100 de sus volúmenes en activo, suponiendo todo ello haber dado trabajo y prosperidad a las industrias de la construcción y ornamentación con cifras muy importantes en su total actividad. El crecimiento comercial de León es ciertamente notable y puede calificarse de ciudad eminentemente comercial, y así lo confirma la intensa actividad bancaria. Aparte del crecimiento de la población, se puede considerar como causa primaria de este extraordinario desarrollo la fuerte elevación en el nivel de vida que lleva consigo el crecimiento de toda clase de consumos.

Ferias y mercados.—Las ferias y mercados en esta provincia son muy concurridos. He aquí una relación de ellos con indicación de nombres, fechas de celebración, artículos objeto de transacción y radio de acción aproximado.

En La Bañeza hay mercado todos los sábados, en el que los artículos objeto de transacción son: trigo, cebada, centeno, garbanzos, alubias,

patatas, cebollas, pimientos, vinos, lanas, huevos, ganado de cerda y vacuno. Su radio de acción, aproximadamente, es de 30 kilómetros. Existe también en La Bañeza mercado los días 27, 28 y 29 de enero, en el que los artículos objeto de transacción son toda clase de productos, con preferencia el ganado vacuno; su radio de acción aproximado es de 50 kilómetros, concurriendo compradores de otras provincias. También hay mercado en La Bañeza los días 6, 7 y 8 de mayo, en el que los artículos objeto de transacción son toda clase de productos, especialmente el ganado caballar; su radio de acción es el mismo que el del anterior mercado. Los días 26, 27 y 28 de noviembre también existe un mercado en La Bañeza en el que los productos objeto de transacción son todos los artículos, pero de una manera especial el ganado caballar y mular de recreía.

En Santa María del Páramo existe el llamado mercado dominical, que se celebra todos los domingos, siendo en él los artículos de transacción los siguientes: desde febrero a junio, ganado caballar, asnal, mular y frutas de la época; desde el 1 de abril, ganado lanar y madera de construcción, y desde junio a septiembre, aperos de labranza. El resto del año concurren, entre otros, a los almacenes, los frutos del país; su radio de acción aproximado son los partidos judiciales de Murias de Paredes, León, Astorga, La Bañeza, Valencia de Don Juan y Riaño. Existe en Santa María del Páramo la feria de San Pedro, los días 29 y 30 de junio, siendo en ella los artículos objeto de transacción los siguientes: ganado (caballar, mular y asnal); principalmente, maderas de todas las clases, puertas, ventanas, trillos, aperos de labranza en general y hortalizas propias de la época; su radio de acción aproximado es el mismo que el del anterior mercado. Existe también en Santa María del Páramo la feria llamada de Nuestra Señora de Septiembre, que se celebra los días 8 y 9 de septiembre, y en la que los artículos objeto de transacción son especialmente maderas de construcción, hortalizas propias de la época, frutas y ganado (caballar, asnal y mular) y pescado; su radio de acción aproximado son los partidos judiciales de Murias de Paredes, León, Astorga, La Bañeza y Valencia de Don Juan.

En León existe un mercado todos los sábados, siendo en él los artículos objeto de transacción los siguientes: ganado vacuno y de cerda, hortalizas, patatas, verduras, frutas, pescado, carnes, quesos y mantecas de vaca; su radio de acción es, aproximadamente, el siguiente: León, Asturias, Zamora y, durante los meses de verano, Madrid y Andalucía. También existe mercado en León todos los miércoles, siendo en él los artículos objeto de transacción los mismos que en el anterior, con la excepción de los ganados, y su radio de acción es también el mismo que en el anterior. Existe en León la feria de San Juan, los días 24, 25 y 26 de junio, siendo los artículos objeto de transacción todos los ganados, y su radio de acción aproximado es el siguiente: provincias de León, Palencia, Burgos, Valladolid, Lugo, Orense y Asturias. También existe la de febrero en los días 26, 27 y 28 de dicho mes, siendo los artículos objeto de transacción en ella todas las clases de ganados, y su radio de acción es, aproximadamente, el mismo que el de la anterior feria.

En León se celebra también la feria llamada de Los Santos, en los días 1, 2 y 3 de noviembre, siendo en ella los artículos objeto de transacción el ganado vacuno y de cerda, y su radio de acción es las provincias de León, Zamora, Lugo, Orense y región asturiana. Existe en León la feria de octubre, que se celebra los días 5, 6 y 7 de dicho mes, siendo en ella los artículos objeto de transacción el ganado mular, y radio de acción la provincia de León. También existe en León la feria llamada de San Andrés, que se celebra los días 29 y 30 de noviembre y 1, 2, 3 y 4 de diciembre, siendo los artículos objeto de transacción en ella los siguientes: 29 y 30 de noviembre y 1 de diciembre, ganado caballar, mular y asnal, y 2, 3 y 4 de diciembre, ganado vacuno y de cerda; su radio de acción aproximado es el siguiente: provincias de León, Zamora, Lugo, Orense, región asturiana, Palencia, Valladolid y Burgos.

En Mansilla de las Mulas existe mercado todos los martes, en el que los artículos objeto de transacción son: cereales, legumbres, patatas, hortalizas y queso; su radio de acción es, aproximadamente, el siguiente: León y ayuntamientos de Villanueva, Santas Martas, Mansilla Mayor, Villasabariego, Corbillos, Gradefes, Valdepolo, Pajares, Gusendos y Villavidel. Existe también en Mansilla de las Mulas una feria todos los 11 de cada mes, en la que los artículos objeto de transacción son los siguientes: ganados vacuno, mular, caballar, cerda y ovino; su radio de acción es, aproximadamente: Palencia, Valladolid (compradores); ayuntamientos de los alrededores anteriormente indicados (vendedores). Y, por último, existe en Mansilla de las Mulas la feria de San Martín, que se celebra el 11 de noviembre, siendo en ella los artículos objeto de transacción: ganados vacuno, mular, caballar, asnal, cabrío, cerda, lanar, hortalizas, cereales y otros productos del país; su radio de acción es, aproximadamente, el siguiente: compradores de las provincias de Valladolid, Salamanca, Palencia, La Coruña, Oviedo y León.

En Rioseco de Tapia existe un mercado los días 15 de cada mes, en el que los productos objeto de transacción son el ganado vacuno, caballar, asnal, cabrío, lanar, conejos y cerdos; su radio de acción aproximado son los pueblos de los alrededores, León, Ferral, Montejos, etc. Existe también una feria que se celebra los 15 de cada mes, en la que los artículos objeto de transacción son los siguientes: vacuno mayor y ternera, cerda, cabrío y lanar; su radio de acción es de 30 kilómetros.

En la Virgen del Camino existe una feria llamada de San Miguel y San Froilán, que se celebra el 29 de septiembre y 5 de octubre, siendo en ella los artículos de transacción: lanas, maderas elaboradas, aperos de labranza, carros, artesas, mantas, baratijas y otros; su radio de acción se limita a las provincias de León y Oviedo. En La Magdalena existe un mercado que se celebra todos los jueves y en el que los artículos objeto de transacción son la patata y el centeno; su radio de acción se limita a los pueblos limítrofes.

En Murias de Paredes existe un mercado todos los domingos en los meses de septiembre, octubre y noviembre, en el que el artículo objeto de transacción es el ganado vacuno, siendo su radio de acción, aproximadamente, Murias de Paredes, Vegarrienza, Villablino y Palacios del

Sil. Existe también en Murias de Paredes la feria llamada del Puerto de la Magdalena, que se celebra el 7 de septiembre y 20 de octubre, siendo el artículo objeto de transacción y su radio de acción el mismo que el del anterior mercado.

En Riello existe un mercado todos los sábados, en el que los productos objeto de transacción son legumbres, centeno, frutas, cebollas, pimientos y cerdos de cría; su radio de acción aproximado se extiende a los ayuntamientos de Soto y Amío, Santa María de Ordás, Campo de la Lomba, Las Omañas y Valdesamario. Existe también en Riello un mercado, que se celebra el primer miércoles de cada mes, siendo el artículo objeto de transacción el ganado vacuno, siendo su radio de acción el mismo que el del mercado anterior.

Y también existe una feria llamada de Santa Marina, que se celebra el día 16 de febrero, siendo el artículo objeto de transacción el ganado vacuno, y su radio de acción el mismo que el del anterior mercado.

En San Emiliano existe una feria que se celebra el 10 de agosto, siendo objeto de transacción en ella el ganado vacuno, lanar, cabrio y cerda, y su radio de acción León y Asturias. Existe también en San Emiliano la feria llamada del Campo, que se celebra el 10 de septiembre, siendo su radio de acción y los artículos objeto de transacción los mismos que en la anterior feria. También se celebra en San Emiliano la feria del Campo el 20 de septiembre, siendo los artículos objeto de transacción y el radio de acción el mismo, aproximadamente. Y, por último, se celebra en San Emiliano una feria el 10 de octubre, siendo el radio de acción y los artículos objeto de transacción los mismos que en los anteriores.

En Bembibre se celebra el mercado de Ramos, el Domingo de Ramos, todos los años, siendo los artículos objeto de transacción ganado de cerda, legumbres, cereales, hortalizas, frutas, pescado fresco, huevos, aves y quincalla, y el radio de acción se extiende a León, Astorga, Ponferrada y pueblos limítrofes. Se celebra en Bembibre también todos los jueves un mercado en el que los artículos objeto de transacción son: ganado de cerda, cereales, legumbres, hortalizas, frutas, leguminosas, pescado fresco, aves, huevos y quincalla, siendo el radio de acción aproximado el mismo que el del anterior mercado. También se celebra en Bembibre todos los domingos, por la mañana, otro mercado, en el que los artículos objeto de transacción son legumbres, hortalizas, frutas, pescado fresco, aves y huevos, limitándose su radio de acción a los ayuntamientos limítrofes. Existe también en Bembibre el mercado llamado de San Pedro, que se celebra el 29 de junio, siendo los artículos objeto de transacción los siguientes: ganado de cerda, cereales, legumbres, hortalizas, frutas, leguminosas, pescado fresco y seco, aves, huevos, quincalla, trillos y aperos de labranza. Se celebra también en Bembibre el mercado llamado del Cristo, que se efectúa el 14 de septiembre, siendo los artículos objeto de transacción los mismos que en el anterior mercado más utensilios de madera y cestas, y el radio de acción es, aproximadamente, igual que el del mercado anterior. También en Bembibre se celebra la feria de mes todos los días 3 de mes, siendo el artículo objeto de transacción el ga-

nado vacuno, y el radio de acción, aproximadamente, los ayuntamientos limítrofes, y compradores de toda España. Y, por último, se celebra en Bembibre una feria todos los 17 de cada mes, siendo en ella los artículos objeto de transacción y su radio de acción los mismos que en la feria anterior.

En Ponferrada se celebra un mercado todos los domingos y miércoles del año, siendo en ellos el artículo objeto de transacción el trigo, patatas, alubias, berzas, repollo, pimientos, algunas frutas, como castañas, nueces y peras; su radio de acción se extiende, aproximadamente, por los partidos judiciales de Ponferrada y parte de Villafranca del Bierzo.

Existe también en Ponferrada la feria llamada de San Juan de la Cruz, que se celebra del 10 al 13 de junio, siendo en ella los artículos objeto de transacción trigo, patatas, alubias, berzas, repollo, pimientos, algunas frutas, como castañas, nueces y peras, ganados de cerda y vacuno (de labor), siendo el fuerte de esta feria el ganado mular, asnal y caballar; su radio de acción se extiende, aproximadamente, por toda la región de El Bierzo, parte sur de Orense, asimismo, de las provincias de Lugo y Asturias, ésta por el ferrocarril de Villablino. Existen también en Ponferrada las ferias y las fiestas de La Encina, que se celebran del 5 al 13 de septiembre, siendo en ellas los artículos objeto de transacción los mismos que en los mercados ordinarios y transacciones para el comercio en general, en tejidos, vituallas, etc., y su radio de acción es la región de El Bierzo, sierras de Cabrera y parte sur de Galicia y Asturias. En Ponferrada también existe la feria que se celebra los días 7 y 24 de cada mes, siendo en ella los artículos objeto de transacción los siguientes: con mayor concurrencia e intensidad los productos de la tierra, detallados en los mercados y transacciones de ganado de cerda y vacuno, y su radio de acción es, aproximadamente, los partidos judiciales de Ponferrada, Villafranca del Bierzo y norte de Astorga, Barco de Valdeorras, parte sur de Becerreá, de la de Lugo.

En Acebedo existe una feria llamada de Santiago, que se celebra el 25 de julio, siendo en ella los artículos objeto de transacción los siguientes: madreñas y ganado de cerda para recría, y su radio de acción los ayuntamientos limítrofes.

En Burón existen las ferias de mayo, que se celebran los días 2 y 3 del mismo mes, siendo en ellas los artículos objeto de transacción ganados de todas las clases, especialmente vacuno, siendo su radio de acción, aproximadamente, León, Santander, Asturias y Palencia. Existe también en Burón la feria de agosto, que se celebra en los días 17 y 18 de dicho mes, siendo el radio de acción y los artículos objeto de transacción los mismos que en la feria anterior. También existe en Burón la llamada feria de octubre, que se celebra los días 2 y 3 de octubre, siendo los artículos objeto de transacción el ganado de todas las clases y especialmente el vacuno, principal riqueza de la región, y su radio de acción se extiende, aproximadamente, a las provincias de Palencia, Santander, Asturias y León.

En Cistierna existe un mercado que se celebra todos los jueves, siendo los artículos objeto de transacción los huevos, alubias, cereales, patatas, legumbres, hortalizas, etc., siendo su radio de acción, aproximadamente, 25 kilómetros. Existe también en Cistierna una feria que se celebra el 24 de cada mes, siendo en ella los artículos objeto de transacción el ganado vacuno y de cerda, y su radio de acción, aproximadamente, se extiende unos 25 kilómetros.

En Oseja de Sajambre existe un mercado que se celebra los segundos viernes de mes, siendo en él los artículos objeto de transacción el ganado vacuno y algo de cerda, siendo su radio de acción Asturias, Palencia y el partido judicial. También existe en Oseja de Sajambre una feria que se celebra los días 7 y 8 de agosto, siendo en ella los artículos objeto de transacción productos de todas las clases, pero, principalmente, ganado vacuno; su radio de acción se extiende, aproximadamente, a Palencia, Asturias, Santander y León.

En Posada de Valdeón se celebra la feria llamada de San Juan, los días 24 y 25 de junio, siendo en ella los artículos objeto de transacción el ganado vacuno y de cerda, y su radio de acción se extiende, aproximadamente, a Liébana (Santander), Cangas de Onís y Riaño. Existe también en Posada de Valdeón la llamada feria de Santa Rosa, que se celebra los días 30 y 31 de agosto, siendo en ella los artículos objeto de transacción los mismos que en la anterior feria, y también igual su radio de acción.

Se celebra también en Posada de Valdeón la feria de Santa Brígida, durante los días 8 y 9 de octubre, siendo en ella los artículos objeto de transacción los ganados caballo, mular, vacuno, cabrío y de cerda, y siendo su radio de acción el mismo que el de las ferias anteriores.

En Riaño se celebra todos los sábados un mercado en el que los artículos objeto de transacción son los huevos, patatas, aves, manzanas, frutas, hortalizas, cereales, manteca y queso, y su radio de acción, aproximadamente, se extiende a los ayuntamientos limítrofes. Existe también una feria que se celebra los días 26 y 27 de enero, siendo en ella el artículo objeto de transacción el ganado vacuno, y su radio de acción el partido judicial. Existe también en Riaño otra feria que se celebra los días 26 y 27 de febrero, siendo su radio de acción y los artículos objeto de transacción los mismos que en la anterior feria. También se celebra otra feria en Riaño, los días 16 y 17 de marzo, siendo el artículo objeto de transacción y su radio de acción aproximado los mismos que en la anterior feria. En Riaño existe también una feria que se celebra el 30 y 31 de mayo, siendo el artículo objeto de transacción y el radio de acción los mismos que en las anteriores ferias. Se celebra también una feria los días 5 y 6 de agosto, siendo su radio de acción y los artículos objeto de transacción los mismos que en las ferias anteriores. Se celebra otra feria en Riaño, los días 30 de septiembre y 1 de octubre, siendo los artículos objeto de transacción y el radio de acción los mismos. Y, por último, se celebra en Riaño la llamada feria de San Martín, durante los días 6, 7 y 8 de septiembre, siendo en ella los artículos objeto de transacción los siguientes: ganado asnal, mular, caballo, vacuno, cabrío, cer-

da, lanar; almendras, cebollas, patatas, etc.; su radio de acción alcanza, aproximadamente, el partido judicial y algunos pueblos de Palencia, Santander y Oviedo.

En Sahagún se celebra mercado todos los sábados, siendo en él los artículos objeto de transacción cereales, legumbres, frutas, aves, huevos, ganado lanar, de cerda, cabrío y vacuno; su radio de acción aproximado es de 40 kilómetros. También existe en Sahagún el mercado llamado de San Simón, que se celebra los días 27, 28 y 29 de octubre, siendo en él los artículos objeto de transacción ganados de todas las clases y productos agrícolas, como cereales, legumbres, etc.

En Valderas existe un mercado todos los lunes, siendo en él artículos de transacción el ganado mular y caballar, y extendiéndose su radio de acción a los ayuntamientos limítrofes. Existe también en Valderas una feria que se celebra los días 4 y 5 de julio y 8 y 9 de septiembre, siendo los artículos objeto de transacción los mismos que en el anterior mercado, y su radio de acción de 50 kilómetros.

En Valdevimbre se celebra un mercado todos los domingos, siendo en él los artículos objeto de transacción el centeno, la cebada, los garbanzos, la uva, en época de vendimia, y toda clase de verduras; su radio de acción, aproximadamente, se extiende a los ayuntamientos de Ardón, región del Páramo, Cabreros y Las Vegas.

En Valencia de Don Juan existe el llamado mercado semanal que se celebra todos los jueves, de noviembre a marzo, siendo los artículos objeto de transacción en él ganados de todas las clases, y su radio aproximado de acción las provincias de León, Zamora, Palencia y Valladolid. También se celebra un mercado todos los jueves del año, siendo en éste los artículos objeto de transacción las hortalizas, legumbres, granos, piensos, frutas y alfarería de barro, y su radio de acción se extiende a los pueblos que integran el partido judicial. También se celebran en Valencia de Don Juan las ferias llamadas de Carnaval, los días antes del domingo de carnaval y éste, siendo los artículos objeto de transacción el ganado mular, caballar, asnal, vacuno y de cerda; su radio de acción, aproximadamente, se extiende a las provincias limítrofes y alguna otra de la Península, concurriendo a él comisiones militares para adquirir pollinos garañones para el Estado. Y, por último, también se celebra en Valencia de Don Juan la llamada feria de San Pedro, los días 28 y 29 de junio, siendo en ella los artículos objeto de transacción maderas en bruto, artículos para labores agrícolas y guarnicionería, también puertas y ventanas para huecos; su radio de acción, aproximadamente, se extiende a León, Asturias, Santander, Segovia y Valladolid.

En Villamañán se celebra un mercado todos los miércoles del año, siendo en él el artículo objeto de transacción el ganado lanar, y extendiéndose su radio de acción a Zamora, Valladolid y Palencia.

En Boñar existe un mercado llamado semanal, que se celebra todos los lunes, en el que los artículos objeto de transacción son el ganado lanar, vacuno, cabrío, de cerda, cereales, huevos y manteca; su radio de acción es la provincia. Existe también la feria llamada de San Pedro, que se celebra los días 28, 29 y 30 de junio, siendo en ella los artículos

objeto de transacción lanas, cereales y aperos de labranza, su radio de acción se extiende, aproximadamente, a esta provincia y algo a Asturias. También se celebra en Boñar la llamada feria de San José, durante los días 18 y 19 de marzo, siendo en ella los artículos objeto de transacción los siguientes: ganado vacuno, de cerda, cereales, huevos y manteca, y su radio de acción, aproximadamente, se extiende a la provincia de León y parte de la de Oviedo. También tiene lugar en Boñar la feria llamada del Pilar, durante los días 11, 12 y 13 de octubre, siendo en ella los artículos objeto de transacción ganado vacuno, de cerda, lanar, cabrío, cereales, huevos y manteca; su radio de acción se extiende por esta provincia, Asturias, Santander, Palencia, Valladolid y Valencia. También existe la llamada feria de San Gregorio, que se celebra los días 27 y 28 de noviembre, siendo en ella los artículos objeto de transacción el ganado vacuno, de cerda, cereales, huevos y manteca; su radio de acción se extiende a toda la provincia. También existe la llamada feria de San Ignacio, que se celebra el último lunes del mes de julio, siendo en ella los productos objeto de transacción el ganado vacuno y de cerda, y siendo su radio de acción el partido judicial. Y, por último, se celebra en Boñar la feria llamada de Las Candelas, durante los días 2 y 3 de febrero, siendo en ella los artículos objeto de transacción el ganado vacuno, de cerda, cereales, huevos y mantecas; esta feria es de bastante importancia.

En Cármenes tiene lugar una feria durante los días 4 y 5 de junio, siendo en ella los artículos objeto de transacción el ganado vacuno de todas las clases, especialmente el de leche y terneras, siendo su radio de acción, aproximadamente, el partido judicial de La Vecilla y tratantes de León, Valladolid y Palencia. Se celebra también en Cármenes una feria los días 4 y 5 de octubre, siendo en ella los artículos objeto de transacción el ganado vacuno de todas las clases y el de cerda de recría, siendo su radio de acción el mismo que el de la anterior. En Cármenes se celebra también una feria los días 24 y 25 de octubre, siendo en ella los artículos objeto de transacción el ganado vacuno, cerda de recría y cebollas, y su radio de acción se extiende a los mismos lugares que las dos ferias anteriores.

En Pola de Gordón se celebra un mercado todos los jueves, en que los artículos objeto de transacción son patatas, lentejas, habas, cebollas, pimientos, tomates, ajos, manteca, gallinas, pollos, trigo y centeno; su radio de acción se extiende, aproximadamente, a todo el municipio y ayuntamientos limítrofes. Existe también una feria llamada de octubre, que tiene lugar los días 27 y 28 de dicho mes, siendo en ella los artículos objeto de transacción el ganado vacuno, de cerda y cabrío; su radio de acción se extiende, aproximadamente, a León y provincias limítrofes. Existe la llamada feria de noviembre, que se celebra durante los días 27 y 28 de noviembre, siendo los artículos objeto de transacción y su radio de acción los mismos que en la feria anterior. También existe en Pola de Gordón la llamada feria del Cristo, en la que los artículos objeto de transacción y su radio de acción son los mismos que en las dos ferias anteriores, celebrándose los días 14 y 15 de septiembre.

En La Robla existe un mercado todos los domingos en el que los artículos objeto de transacción son frutas, verduras y pequeñas cantidades de cebada, centeno, alubias, garbanzos y, como parte principal, patatas; su radio de acción se extiende a los ayuntamientos limítrofes.

También se celebra una feria los días 20 y 21 de febrero, 20 y 21 de octubre y 20 y 21 de noviembre, siendo en ellas los artículos objeto de transacción ganado vacuno y cabrío, y poco de lanar y cerda hasta la fecha por ser feria creada en el año 1934; su radio de acción se extiende a la región de la Montaña, Murias de Paredes y León.

En La Vecilla se celebra la feria llamada de San Froilán, durante los días 1 y 2 de octubre, siendo en ella los artículos objeto de transacción el ganado vacuno, lanar, cabrío y de cerda, cebollas y almendras; su radio de acción se extiende a toda la provincia de León.

En Cacabelos existe la llamada feria de San Bartolo, que se celebra el día 24 de agosto, siendo en ella los productos objeto de transacción los granos, frutas, aves, hortalizas y repollos para replantar; su radio de acción comprende, aproximadamente, los distritos de Ponferrada y Villafranca. También se celebra en Cacabelos la llamada feria de San Miguel, durante los días 27 al 30 de septiembre, siendo en ella los artículos objeto de transacción el ganado caballar, mular, asnal, objetos de talabartería, cobertores, mantas, lanas sucias y lavadas y objetos de madera; su radio de acción se extiende a León, Asturias, Galicia, Zamora y Palencia. Existe también la llamada feria de mayo, que se celebra del 1 al 5 de dicho mes, siendo en ella los artículos objeto de transacción el ganado asnal, caballar y mular, y el día 3 feria de ganado vacuno, artículos de talabartería, cobertores, mantas, lanas, etc.; su radio de acción se extiende a León, Palencia, Zamora, Valladolid, toda Galicia y parte de Aragón. Y, por último, existe la llamada feria mensual, que se celebra todos los 9 de cada mes, siendo en ella los artículos objeto de transacción el ganado vacuno y de cerda, aves, frutas, hortalizas, legumbres, huevos, lanas, pescados frescos y salados, granos, etc.; su radio de acción se extiende a los distritos de Ponferrada y Villafranca.

En Corullón existe un mercado semanal que se celebra todos los lunes, siendo en él el artículo objeto de transacción el ganado de cerda, y su radio de acción se extiende al partido judicial de Villafranca del Bierzo. También existe una feria mensual fija que se celebra el 23 de cada mes, siendo en ella el artículo objeto de transacción el ganado vacuno, y el radio de acción el mismo que en el anterior mercado.

En Toral de los Vados existe un mercado todos los domingos, en él los artículos objeto de transacción son: huevos, patatas, hortalizas, frutas, castañas, alubias, garbanzos, aves y cerdos; su radio de acción se extiende a los ayuntamientos limítrofes. Existe también un mercado todos los jueves, siendo los artículos objeto de transacción y su radio de acción los mismos que en el mercado anterior. En Toral de los Vados también se celebra una feria todos los 12 de cada mes, siendo en ella los artículos objeto de transacción el ganado vacuno, lanar, cabrío, de cerda, patatas, castañas, huevos, frutas, alubias, aves, garbanzos y hor-

talizas; su radio de acción alcanza los mismos lugares que los dos mercados anteriores.

En Villafranca existe todos los martes un mercado en el que los artículos objeto de transacción son: el ganado de cerda, cabrío y lanar, granos, centeno y cebada; patatas y huevos; su radio de acción son los ayuntamientos limítrofes. Existe también un mercado todos los domingos, en el que los artículos objeto de transacción son: granos, cebada y centeno, y su radio de acción, el mismo que el del anterior mercado. Se celebra también una feria los días 2 y 16 de cada mes, siendo en ella los artículos objeto de transacción el ganado vacuno, cabrío y lanar, y su radio de acción se extiende a todo el partido judicial. Existe también en Villafranca la llamada feria de San Antonio, que se celebra el 13 de junio, siendo en ella los artículos objeto de transacción el ganado vacuno, de cerda, cabrío y lanar; su radio de acción se extiende a León, Zamora, Palencia, Lugo y otras provincias. Y, por último, se celebra en Villafranca la llamada feria de Santiago el día 25 de julio, siendo en ella los artículos objeto de transacción y su radio de acción los mismos que en la anterior feria.

En el partido de Astorga se celebran ferias y mercados importantes. En Benavides se celebran mercados de ganado vacuno, lanar, cabrío, cerda, cereales, legumbres, aves, huevos, etc., todos los jueves; como mercados ganaderos superan los del 13 y 14 de septiembre en Benavides; el domingo siguiente al Corpus, en Quintanilla del Valle y el tercer domingo de junio, en Antoñán.

Indíces del coste de la vida.—Tomando como base julio de 1936 = 100, en el período 1940-1960 el índice en alimentación creció de 186,4 a 1.116,5, en 1960; el vestido, de 190,8 a 985,7; vivienda, 120,0 a 367,0; los gastos de casa, de 139,3 a 776,0, y los gastos generales, de 148,4 a 718,6. El índice general presentó los valores de 167,1 en 1940, 521,5 en 1950 y 906,5 en 1960.

Actualmente los índices del coste de la vida se calculan por el nuevo sistema, que toma como base el año 1958. De este nuevo sistema se inserta un cuadro con los índices mensuales del año 1961 en cada uno de los sectores antes mencionados.

Los nuevos índices se han confeccionado teniendo en cuenta la encuesta sobre gastos familiares que proporcionaron la lista de todos los artículos y servicios que corrientemente utiliza una familia, contribuyendo al cálculo del nuevo índice todos los artículos que representan más del 1 por mil del gasto total, reflejado en la referida encuesta y atendiendo también a la variación semejante de los precios de algunos artículos. Con este criterio se seleccionaron 106 artículos en el grupo de alimentación y 36 en el de vestido; el grupo de vivienda comprende, además del alquiler, todos aquellos gastos complementarios de calefacción, luz de escalera y ascensor, agua y arbitrios e impuestos, que constituyen un capítulo de gran significación en el presupuesto del inquilino. Para la confección del nuevo índice, en el capítulo de gastos de casa, se recoge el precio de 33 artículos, y en el de gastos diversos, de 57.

Los artículos fueron descritos con exactitud y detalle por las llamadas *especificaciones* que determinan los factores de calidad, asociados a un determinado precio y otras características físicas que se precisan para la completa identificación de un mismo artículo de una tienda a otra y de una visita a la siguiente en que se toman los precios en los establecimientos.

Como en todas las provincias españolas, se efectuó una investigación de artículos y precios en comercios de todas clases sobre las calidades más corrientes.

Para seleccionar los establecimientos se obtuvo una muestra representativa de los mismos (despachos, autoservicios, tiendas, puestos, etc.), siguiendo el criterio de que representara todos los títulos de vendedores de cada artículo o servicio en proporción a su importancia y en relación con el grupo o clase de familia a que el índice se refiere. Además, se tuvo en cuenta que la muestra comprendiese para cada artículo suficiente número de establecimientos para que los datos resulten de confianza, al objeto que se pretende con el índice de medir con la mayor exactitud posible las variaciones de los precios.

Por el gran peso que en el índice general tiene la alimentación, se toma un gran número de precios de cada artículo con objeto de que puedan ser reflejadas las variaciones de precios en las distintas zonas de la ciudad; para todos los demás artículos se toma un mínimo de tres precios para cada uno.

La encuesta de cuentas familiares.—En marzo de 1958 se llevó a cabo en la provincia esta encuesta, que es objeto del apartado V, en el cual se insertan dos cuadros, uno referente al gasto mensual por familia, persona y unidad de consumo y otro a la distribución del gasto mensual por familia por diferentes conceptos. Los resultados referentes a los gastos mensuales fueron de 4.071,99 pesetas por familia y 852,54 por persona. El porcentaje correspondiente a alimentación en el gasto mensual por familia fue de 50,96 en la capital y de 58,41 en el resto de la provincia, nivelándose prácticamente los correspondientes a vestido y siendo muy próximos los de gastos de casa.

Esta encuesta no sólo abarcó el sector urbano, sino también las áreas industrial y agrícola; en León comprendió a 76 familias que fueron seleccionadas al azar, aplicando números aleatorios a la lista del Censo Electoral de 1955, teniendo en cuenta las altas y bajas hasta el 31 de diciembre de 1957.

Junta de Detasas.—Las empresas representadas en la Junta de Detasas en la rama de ferrocarriles son: Red Nacional de los Ferrocarriles Españoles; Compañía de los Ferrocarriles de La Robla, Compañía de los Ferrocarriles Secundarios de Castilla y Española de Ferrocarriles Secundarios y la Minero-Siderúrgica de Ponferrada, S. A., Ferrocarril de Ponferrada a Villablino.

Las empresas de transportes de viajeros representadas son 24, y las agencias de transportes, seis legalizadas y tres en trámite de legalización, todo ello referido al 31 de diciembre de 1960.

Se dedica el apartado VI a la actividad de esta Junta y se consignan seis cuadros, referentes a reclamaciones, sentencias dictadas y número de reclamaciones recibidas para su tramitación desde 1938 a 1960.

Feria de Muestras.—En los comienzos del verano de 1960 tuvo lugar en León la II Feria Regional de Actividades Leonesas, iniciada en 1959. La Feria fue un interesante y claro exponente del potencial económico de la provincia, aunque demostró el déficit de su industrialización, directriz obligada para su desarrollo económico.

I.—Comercio

Censo de la Cámara Oficial de Comercio e Industria de León

Sección Comercio

Licencia fiscal Epigrafe	RAMAS Y GRUPOS	Número de contribu- yentes cen- sados en 1.º de enero de 1962
	Rama primera: Alimentación.....	6.544
	GRUPO PRIMERO: Ganado y productos cárnicos.....	811
1142	Venta al por mayor de fiambres, embutidos, jamones y carnes.....	21
1143	Venta al por mayor de aves, caza y huevos.....	28
1144	Venta al por menor de carnes frescas y fiambres	732
1145	Venta al por menor de huevos, aves y caza.....	15
1153	Paradas de sementales.....	15
	GRUPO SEGUNDO: Productos lácteos.....	37
1241	Venta al por mayor de leche de todas clases.....	8
1242	Venta al por mayor de quesos y mantecas.....	7
1243	Venta al por menor de leche de todas clases.....	16
1244	Venta al por menor de quesos y mantecas.....	6
	GRUPO TERCERO: Frutos y productos hortícolas.....	237
1341	Venta al por mayor de legumbres y frutas.....	98
1343	Venta al por menor de frutas y legumbres.....	131
1352	Operaciones de acopio de frutos y granos.....	8
	GRUPO CUARTO: Pesca y sus productos.....	274
1441	Venta al por mayor de pescado y marisco.....	3
1442	Venta al por menor de pescado y marisco.....	270
1452	Recepción de pescado fresco y salado, excepto bacalao.....	1
	GRUPO QUINTO: Cereales y sus productos.....	233
1541	Venta al por mayor de cereales y harinas de todas clases.....	74
1542	Venta al por menor de cereales y harinas de todas clases.....	146
1543	Venta al por menor de pan y bollería.....	9
1551	Servicio de acopio de granos y piensos.....	4

(Continuación.)

Licencia fiscal Epígrafe	RAMAS Y GRUPOS	Número de contribuyentes censados en 1.º de enero de 1962
	GRUPO SEXTO: Azúcar y sus derivados.....	36
1641	Venta al por mayor de artículos de confitería y pastelería.....	6
1642	Venta al por menor de artículos de confitería y pastelería.....	30
	GRUPO SÉPTIMO: Aceite de oliva y grasas alimenticias.....	56
1743	Venta al por menor de aceites comestibles y jabones.....	56
	GRUPO OCTAVO: Productos alimenticios diversos.....	4.693
1841	Venta al por mayor de productos alimenticios.....	29
1843	Venta al por menor de productos alimenticios.....	2.145
1851	Servicios de hostelería.....	227
1852	Cafés, bares, tabernas, etc.....	2.267
1854	Cámaras frigoríficas.....	25
	GRUPO NOVENO: Bebidas.....	187
1941	Venta al por mayor de bebidas.....	156
1942	Venta al por menor de bebidas.....	30
1951	Reconocimiento y acopio de caldos.....	1
	Rama segunda: Industrial Textil.....	1.080
	GRUPO PRIMERO: Algodón.....	—
	GRUPO SEGUNDO: Lana.....	4
2241	Venta al por mayor de lana en rama o peinada.....	2
2242	Venta al por menor de lana en rama peinada o hilada.....	2
	GRUPO TERCERO: Seda.....	—
	GRUPO CUARTO: Fibras artificiales.....	—

(Continuación.)

Licencia fiscal Epigrafe	RAMAS Y GRUPOS	Número de contribu- yentes cen- sados en 1º. de enero de 1962
	GRUPO QUINTO: Fibras diversas.....	270
2541	Venta al por mayor de semimanufacturas y materias primas textiles...	1
2542	Venta al por mayor de tejidos.....	8
2543	Venta al por menor de tejidos.....	261
	GRUPO SEXTO: Confección.....	806
2641	Venta al por mayor de confecciones para vestido y tocado.....	10
2642	Venta al por mayor de otras confecciones.....	8
2643	Venta al por mayor de artículos de mercería y paquetería.....	9
2644	Venta al por menor de confecciones para vestido y tocado.....	347
2645	Venta al por menor de otras confecciones.....	73
2646	Venta al por menor de artículos de mercería y paquetería.....	324
2651	Tinte, lavado y planchado de ropas.....	34
2653	Alquiler de lonas o toldos.....	1
	Rama tercera: Madera, Corcho, Papel y Artes Gráficas.....	376
	GRUPO PRIMERO: Maderas.....	187
3141	Venta al por mayor y menor de maderas.....	95
3142	Venta al por mayor de muebles de todas clases.....	3
3144	Venta al por menor de muebles de madera de todas clases.....	73
3145	Venta al por menor de cajas mortuorias.....	16
	GRUPO SEGUNDO: Corcho.....	9
3241	Venta al por mayor y menor de corcho manufacturado o bruto.....	9
	GRUPO TERCERO: Industria del papel.....	117
3341	Venta al por mayor de papel, cartón y objetos de escritorio.....	15
3342	Venta al por menor de papel, cartón y objetos de escritorio.....	102
	GRUPO CUARTO: Artes gráficas y de encuadernación.....	63
3441	Edición y venta al por mayor de libros, estampas y grabados.....	4
3442	Publicaciones periódicas.....	2
3443	Venta al por menor de libros, estampas y grabados.....	57

(Continuación.)

Licencia fiscal Epígrafe	RAMAS Y GRUPOS	Número de contribu- yentes cen- sados en 1.º de enero de 1962
	Rama cuarta: Piel, Calzado y Caucho.....	332
	GRUPO PRIMERO: Industria de la piel.....	110
4141	Venta al por mayor de pieles curtidas y sin curtir.....	28
4142	Venta al por mayor de artículos de piel y peletería.....	1
4144	Venta al por menor de pieles curtidas y sin curtir.....	21
4145	Venta al por menor de artículos de piel y peletería.....	58
4146	Venta al por menor de obras de guarnicionería.....	2
	GRUPO SEGUNDO: Calzado (excluido el de caucho).....	221
4241	Venta al por mayor de calzado.....	9
4242	Venta al por menor de calzado.....	208
4251	Limpieza y teñido de calzado.....	4
	GRUPO TERCERO: Industrias del caucho.....	1
4344	Venta al por menor cubiertas y cámaras para vehículos.....	1
	Rama Quinta: Industrias Químicas.....	1.126
	GRUPO PRIMERO: Minería.....	—
	GRUPO SEGUNDO: Ácidos y sales minerales, metaloides, gases, electroquímicas, fertilizantes, anticriptogámicos e insecticidas.....	150
5241	Venta al por mayor de fertilizantes, insecticidas, etc.....	23
5242	Venta al por menor de fertilizantes, insecticidas, etc.....	127
	GRUPO TERCERO: Disolventes orgánicos, hidratos de carbono, ácidos orgánicos, otros productos de origen vegetal o animal, resinas y materias plásticas.....	21
5341	Venta al por mayor de artículos de plásticos.....	3
5342	Venta al por menor de artículos de plástico.....	18

(Continuación.)

Licencia fiscal Epígrafe	RAMAS Y GRUPOS	Número de contribuyentes censados en 1.º de enero de 1962
	GRUPO CUARTO: Explosivos, colorantes y pigmentos, incendiarios químicos, aceites y grasas (excepto el de oliva).....	20
5441	Venta al por mayor de pólvoras, explosivos, fósforos, cartuchería y artículos de pirotecnia.....	4
5442	Venta al por menor de pólvoras, explosivos, fósforos, cartuchería y artículos de pirotecnia.....	16
	GRUPO QUINTO: Productos farmacéuticos, esencias, detergentes, laboratorios, pinturas, derivados de cera y parafina, bujías, adhesivos y productos diversos.....	720
5541	Venta al por mayor de drogas y productos químicos.....	36
5542	Venta al por mayor de específicos farmacéuticos y plantas medicinales.	7
5543	Venta al por mayor de pinturas y barnices.....	3
5544	Venta al por mayor de velas y ceras.....	2
5545	Venta al por menor de drogas y productos químicos.....	538
5546	Venta al por menor de específicos farmacéuticos.....	130
5547	Venta al por menor de pinturas y barnices.....	3
5548	Venta al por menor de velas y ceras.....	1
	GRUPO SEXTO: Derivados de la madera, del carbón, del petróleo y de las rocas bituminosas.....	215
5641	Venta al por mayor de carbones y astillas.....	35
5642	Venta al por mayor o menor de gasolina.....	38
5643	Venta al por mayor de aceites y grasas lubricantes.....	11
5644	Venta al por menor de carbones, leñas y astillas.....	127
5645	Venta al por menor de aceites y grasas lubricantes.....	4
	Rama sexta: Industria de la construcción, Vidrio y Cerámica..	630
	GRUPO PRIMERO: Construcción, sus materiales y abrasivos de acción mecánica.....	260
6142	Venta al por mayor de artículos y materiales de construcción.....	22
6143	Venta al por menor de artículos y materiales de construcción.....	80

(Continuación.)

Licencia fiscal Epígrafe	RAMAS Y GRUPOS	Número de contribu- yentes cen- sados en 1.º de enero de 1962
6152	Preparación de terrenos, cimentación y pavimentación; sondeos y perforaciones.....	5
6153	Preparación y montaje de estructuras y cubiertas.....	1
6154	Acabado de obras.....	1
6155	Carpintería, cerrajería y ornamentación.....	4
6156	Instalaciones eléctricas de agua.....	26
6157	Servicios auxiliares de la construcción.....	1
6158	Contratación de obras por cuenta propia y ajena.....	120
	GRUPO SEGUNDO: Vidrio.....	14
6241	Venta al por mayor de cristal y vidrio.....	6
6242	Venta al por menor de cristal y vidrio.....	8
	GRUPO TERCERO: Cerámica.....	356
6341	Venta al por mayor de porcelana y loza.....	4
6342	Venta al por menor de porcelana y loza.....	352
	Rama séptima: Industria metalúrgica.....	1.032
	GRUPO PRIMERO: Minería.....	1
7141	Venta al por mayor de minerales, excepto carbón.....	1
	GRUPO SEGUNDO: Industrias metálicas básicas.....	92
7241	Venta al por mayor de metales y sus aleaciones.....	16
7242	Venta al por menor de metales y sus aleaciones.....	76
	GRUPO TERCERO: Productos metálicos, excepto maquinaria y material de transporte.....	578
7341	Venta al por mayor de artículos de ferretería.....	15
7342	Venta al por mayor de muebles metálicos.....	4

(Continuación.)

Licencia fiscal Epígrafe	RAMAS Y GRUPOS	Número de contribuyentes censados en 1.º de enero de 1962
7344	Venta al por mayor de relojes, joyería, bisutería y quincalla.....	2
7345	Venta al por menor de artículos de ferretería.....	396
7346	Venta al por menor de muebles metálicos.....	7
7348	Venta al por menor de relojes, joyería, bisutería y quincalla.....	154
	GRUPO CUARTO: Maquinaria en general y material de transporte...	361
7441	Venta al por mayor de maquinaria de todas clases.....	38
7442	Venta al por mayor de aparatos de telefonía, radiotelefonía, fotografía, telegrafía, televisión, óptica, etc.....	4
7443	Venta al por mayor de aparatos e instrumentos médico-quirúrgicos..	4
7444	Venta al por mayor de vehículos.....	8
7445	Venta al por menor de maquinaria.....	128
7446	Venta al por menor de aparatos de radio, material fotográfico y óptica..	42
7447	Venta al por menor de aparatos e instrumentos medico-quirúrgicos..	7
7448	Venta al por menor de vehículos.....	86
7451	Alquiler, limpieza y conservación de maquinaria.....	3
7452	Guarda y custodia de vehículos.....	19
7453	Engrase, lavado, etc., de vehículos.....	22
	Rama octava: Energía eléctrica y mecánica, Gas de ciudad y Agua.....	95
	GRUPO PRIMERO: Energía eléctrica.....	89
8151	Alquiler, lectura y conservación de contadores para electricidad....	89
	GRUPO SEGUNDO: Arrendamientos de fuentes de energía y aprovechamiento directo de energía hidráulica.....	—
	GRUPO TERCERO: Gas.....	4
8342	Venta al por menor de gases combustibles.....	4
	GRUPO CUARTO: Agua.....	2
8441	Venta al por mayor de nieve y hielo.....	1
8443	Venta al por menor de nieve y hielo.....	1

(Continuación.)

Licencia fiscal Epígrafe	RAMAS Y GRUPOS	Número de contribu- yentes cen- sados en 1.º de enero d. 1962
	Rama novena: Actividades diversas.....	4.187
	GRUPO PRIMERO: Actividades no clasificadas en ramas anteriores..	175
9141	Exportación y venta de toda clase de mercancías.....	26
9142	Venta al por mayor de artículos de armería, deporte y juguetes.....	2
9143	Venta al por mayor de ornamentos y artículos religiosos.....	1
9144	Venta al por mayor de flores, plantas, aves y otros animales domésticos	1
9145	Venta al por menor de diversas clases de mercancías.....	65
9146	Venta al por menor de artículos de armería, deportes y juguetes.....	64
9147	Venta al por menor de ornamentos y artículos religiosos.....	5
9148	Venta al por menor de flores, plantas, aves, y otros animales domésti- cos.....	10
9151	Servicios por los que se facilitan datos y noticias.....	1
	GRUPO SEGUNDO: Transportes, comunicaciones y publicidad.....	3.346
9252	Transportes de viajeros y mercancías por ferrocarril.....	1
9253	Transportes de viajeros y mercancías en vehículos automóviles.....	3.133
9254	Transporte de viajeros y mercancías en carruajes de tracción animal...	75
9255	Otros servicios de transporte: Agencias, etc.....	15
9256	Alquiler de vehículos con o sin conductor.....	117
9258	Servicios de publicidad y anuncios.....	5
	GRUPO TERCERO: Contratación.....	7
9351	Contratación de suministros con el Estado y demás personas de dere- cho público.....	1
9352	Contratación de servicios con el Estado y demás personas de derecho público.....	6
	GRUPO CUARTO: Peluquería y similares.....	454
9451	Servicios de peluquería para señoras o caballero.....	446
9452	Institutos y salones de belleza.....	2
9453	Servicios de manicura.....	6

(Conclusión.)

Licencia fiscal Epígrafe	RAMAS Y GRUPOS	Número de contribu- yentes cen- sados en 1.º de enero de 1962
	GRUPO QUINTO: Enseñanza.....	26
9551	Academias.....	26
	GRUPO SEXTO: Balnearios, baños y establecimientos de hospitaliza- ción y asistencia médica.....	38
9651	Balnearios y establecimientos de baños.....	5
9652	Establecimientos de hospitalización y asistencia médica y manicomios.	16
9653	Servicios de pompas fúnebres.....	17
	GRUPO SÉPTIMO: Banca y seguros.....	57
9751	Banca y Crédito.....	39
9752	Seguros, reaseguros y capitalización.....	18
	GRUPO OCTAVO: Espectáculos y diversiones.....	78
9841	Producción y venta de películas.....	1
9851	Cinematógrafos, etc.	54
9852	Cosos taurinos, frontones, etc.	3
9854	Jardines, parques de recreo y juegos.....	20
	TOTAL SECCIÓN COMERCIO.....	15.416

II.—Consumo

1) Consumo de carne en la provincia

AÑOS	RESSES SACRIFICADAS (Cabezas)				
	Bovino	Ovino	Caprino	Porcino	Equino
1953.....	32.579	70.457	11.113	36.179	565
1954.....	32.889	68.273	7.159	95.741	870
1955.....	23.986	67.352	10.432	74.086	1.523
1956.....	17.143	65.931	3.189	74.343	1.868
1957.....	13.995	78.349	3.166	84.847	2.433
1958.....	12.260	61.362	1.297	84.869	2.455
1959.....	19.614	82.101	4.929	76.484	2.520
1960.....
1961.....	25.393	96.554	7.019	94.146	3.028

	PESO EN CANAL (Tm.)						Valor total — Miles pts.
	Bovino	Ovino	Caprino	Porcino	Equino	TOTAL	
1953.....	2.680	652	120	4.019	77	7.548	181.980
1954.....	2.704	599	98	10.260	119	13.780	191.567
1955.....	1.975	599	129	7.520	177	10.400	273.901
1956.....	1.942	640	47	7.995	243	10.867	264.750
1957.....	2.861	768	43	9.332	288	13.292	385.340
1958.....	2.071	592	19	9.333	294	12.309	68.914
1959.....	2.839	743	55	7.976	302	11.915	91.322
1960.....
1961.....	3.327	853	70	9.966	396	14.612	562.620

2) Reses sacrificadas en el Matadero Municipal de la capital, por meses, en el año 1950

Cabezas de ganado

MESES	Vacuno mayor	Vacuno menor	Terneros de leche	Lanar menor	Lechazos	Cerdos	Equinos	TOTAL
Enero.....	136	106	425	908	3.043	220	102	4.940
Febrero.....	99	127	52	1.126	2.251	165	107	3.927
Marzo.....	68	111	30	2.406	2.402	148	55	5.220
Abril.....	52	115	56	5.953	1.712	87	77	8.052
Mayo.....	53	133	77	7.539	742	72	55	8.671
Junio.....	45	132	233	7.653	826	55	85	9.029
Julio.....	33	128	240	6.964	584	48	108	8.105
Agosto.....	28	..	376 (1)	5.557(2)	..	60	135	6.156
Septiembre.....	42	168	162	3.893	21	121	93	4.500
Octubre.....	46	200	122	3.755	84	301	113	4.621
Noviembre.....	74	220	96	2.649	272	420	122	3.853
Diciembre.....	110	163	64	1.331	3.913	387	127	6.095
TOTAL.....	786	1.603	1.933	49.734	15.850	2.084	1.179	73.169

(1) Incluidos vacuno menor y terneros.

(2) Incluidos lanar menor y lechazos.

3) Reses sacrificadas en el Matadero Municipal de la capital, por meses, en el año 1960

Kilogramos

MESES	Vacuno mayor	Vacuno menor	Terneros de leche	Lanar menor	Lechazos	Cerdos	Equinos	TOTAL
Enero.....	37.461	29.578	33.416	11.385	15.169	23.511	17.264	167.784
Febrero.....	26.849	32.835	4.355	11.945	11.659	16.854	14.220	118.717
Marzo.....	19.970	29.317	2.504	23.098	10.716	14.696	9.796	110.097
Abril.....	14.673	28.655	4.797	51.594	8.563	8.277	9.104	125.663
Mayo.....	12.902	32.614	6.695	68.373	3.638	7.128	6.928	138.278
Junio.....	10.556	32.776	19.997	73.322	3.957	5.247	10.465	156.320
Julio.....	8.244	30.346	20.108	61.979	2.759	4.551	11.121	139.108
Agosto.....	6.183	..	57.875(1)	46.448(2)	..	6.106	12.443	129.055
Septiembre.....	9.596	41.002	14.137	40.152	115	13.351	9.973	128.326
Octubre.....	12.085	49.380	10.350	41.008	471	33.279	13.813	160.386
Noviembre.....	17.645	54.175	8.349	29.683	1.291	44.683	17.437	173.263
Diciembre.....	27.541	43.383	5.332	14.422	17.974	41.600	20.491	170.743
TOTAL.....	203.705	404.061	187.915	473.409	76.312	219.283	153.055	1.717.740

(1) Incluidos vacuno menor y terneros.

(2) Incluidos lanar menor y lechazos.

4) Artículos de consumo entrados en la capital que han pagado arbitrios

SUSTANCIAS	AÑOS					
	1955	1956	1957	1958	1959	1960
Caza (piezas).....	41.080	24.584	16.379	19.379	1.989	15.325
Aves (piezas).....	67.164	54.524	43.934	33.784	36.631	41.126
Pescados (toneladas métricas)	2.820	2.725	1.948	1.976	2.520	1.925
Frutas (toneladas métricas).....	5.188	3.190	3.738	3.788	4.045	4.180
Verduras (toneladas métricas)	4.470	3.241	3.622	3.678	3.730	3.696
Vinos (hectolitros).....	18.306	238.761	35.860	30.110	31.830	29.800
Carbón (toneladas métricas).....	37.809	43.440	40.954	39.865	35.302	35.320
Carnes saladas y curadas (toneladas métricas)	210	211	213	227	202	268
Huevos (miles de docenas).....	583	610	496	474	478	455
Leche (hectolitros).....	27.270	30.010	33.180	33.585	33.350	38.000

5) Venta de cemento en la provincia

Toneladas

AÑOS	Cemento portland		Cementos especiales
1946.....	35.399		352
1947.....	32.322		971
1948.....	30.339		1.181
1949.....	41.277		1.152
1950.....	51.354		2.182
1951.....	47.649		1.499
1952.....	61.781		4.343
1953.....	54.769		3.124
1954.....	73.011		2.832
1955.....	71.095		2.995
1956.....	84.657		1.010
1957.....	127.188		1.210
1958.....	110.740		1.194
1959.....	112.651		1.618

III.—Precios

Precios al por menor de artículos de consumo en la capital

ARTICULOS O SERVICIOS	Unidad	1950	1955	1960
ALIMENTACIÓN.				
Carne de vaca.....	Kg.	22,00	31,40	49,10
Carne de ternera.....	Kg.	28,00	47,25	60,50
Carne de cordero.....	Kg.	21,00	26,50	33,80
Carne de cerdo.....	Kg.	32,15	39,10	55,50
Chorizos.....	Kg.	51,65	54,85	94,00
Salchichas.....	Kg.	24,85	28,10	43,75
Jamón.....	Kg.	76,40	103,75	170,00
Morcillas.....	Kg.	19,35	23,65	38,00
Mortadela.....	Kg.	60,85	58,00	70,00
Tocino.....	Kg.	28,60	24,85	24,00
Mantequilla.....	Kg.	40,75	45,00	78,00
Aceite.....	Litro	23,50	14,00	22,00
Huevos.....	Docena	22,85	21,45	28,50
Leche.....	Litro	2,85	3,10	4,95
Bacalao.....	Kg.	19,40	18,25	23,30
Sardinas.....	Kg.	9,85	9,25	15,40
Merluza.....	Kg.	23,85	29,50	68,00
Pescadilla.....	Kg.	13,10	18,10	35,20
Besugo.....	Kg.	9,50	11,20	23,50
Calamares.....	Kg.	10,40	9,10	26,00
Chirlas.....	Kg.	6,45	9,70	15,00
Escabeche.....	Kg.	18,00	23,75	65,00
Pan de trigo.....	Kg.	8,25	5,05	6,75
Arroz.....	Kg.	12,15	9,10	9,40
Garbanzos.....	Kg.	8,55	7,75	11,30
Patatas.....	Kg.	2,10	1,25	2,50
Judías blancas.....	Kg.	8,95	9,95	13,60
Lentejas.....	Kg.	8,65	11,40	13,00
Pasta de sopa.....	Kg.	11,35	9,05	11,00
Tomate fresco.....	Kg.	4,20	3,15	6,45
Pimientos.....	Kg.	6,60	6,05	12,10
Cebollas.....	Kg.	4,25	4,10	9,60
Repollo.....	Pieza	1,90	1,35	2,40
Coliflor.....	Pieza	7,50	7,25	7,25
Acelga.....	Kg.	3,40	3,60	6,10
Lechuga.....	Pieza	1,50	1,50	2,60
Alcachofas.....	Kg.	5,05	9,60	10,00
Judía verde.....	Kg.	2,45	4,30	8,80
Zanahoria.....	Kg.	3,25	2,60	6,70

(Continuación.)

ARTICULOS O SERVICIOS	Unidad	1950	1955	1960
Ajos.....	Kg.	10,00	4,00	6,25
Pepino.....	Uno	1,50	1,35	1,75
Vinagre.....	Litro	2,55	2,50	7,00
Naranjas.....	Kg.	4,50	5,20	9,40
Plátanos.....	Kg.	7,30	10,00	15,00
Peras.....	Kg.	6,20	6,50	10,50
Manzanas.....	Kg.	5,90	6,00	10,00
Uvas.....	Kg.	2,50	8,00	10,50
Higos secos.....	Kg.	7,00	7,50	9,00
Aceitunas.....	Kg.	7,00	9,33	14,00
Limonos.....	Uno	1,55	1,60	1,75
Mermeladas.....	Kg.	11,15	10,00	14,00
Queso manchego.....	Kg.	25,25	37,50	62,00
Galletas.....	Kg.	27,85	18,00	23,00
Azúcar.....	Kg.	20,85	11,10	13,00
Café.....	Kg.	79,15	142,10	117,75
Malta.....	Kg.	13,00	19,50	19,00
Chocolate.....	Libra	11,35	10,00	12,00
Vino común.....	Litro	3,50	3,45	7,00
Cerveza.....	Litro	7,00	9,75	16,00
Gaseosa.....	Botella	1,90	1,50	2,00
Aguardiente.....	Litro	12,75	15,00	16,00
Coñac.....	Botella	20,75	36,00	27,00
VESTIDO Y CALZADO:				
Tela blanca de algodón.....	Metro	13,60	13,60	30,00
Driles.....	Metro	18,40	19,00	32,00
Tela de Mahón.....	Metro	22,75	23,00	45,00
Panas.....	Metro	49,75	55,00	125,00
Paños.....	Metro	87,15	140,00	290,00
Calcetines.....	Par	15,00	14,75	32,00
Medias de seda.....	Par	17,50	16,00	50,00
Medias suelas de cuero.....	Par	32,10	30,00	40,00
Zapatos caballero.....	Par	146,65
Zapatos señoras.....	Par	126,25
Botas.....	Par	500,00
VIVIENDA:				
Casa obrero calificado.....	Mensualidad	150,00	410,00	750,00
Clase media poco acomodada.....	Mensualidad	271,00	450,00	900,00

(Conclusión.)

ARTICULOS O SERVICIOS	Unidad	1950	1955	1960
GASTOS DE CASA:				
Carbón vegetal.....	Kg.	0,50	1,20	4,25
Hulla.....	Kg.	0,35	0,65	0,90
Petróleo.....	Litro	5,00	5,00	4,35
Fluido eléctrico.....	K. w. h.	1,10	1,90	2,10
Agua.....	Mínimo	8,35	8,35	(1) 1,55
Jabón común.....	Kg.	11,50	15,50	25,00
GASTOS GENERALES:				
Cine.....	Localidad	5,35	7,00	8,00
Tabaco.....	Un paquete	3,50	5,00	8,00
Periódico.....	Número	0,60	0,85	1,50
Sanidad-igual.....	Mensualidad	25,00	30,00	60,00
Peluquería (servicio completo).....	Un servicio	3,40	7,00	8,00
Café.....	Taza	2,25	3,00	3,50
Enseñanza.....	Mensualidad	80,00	90,00	100,00

(1) Precio del m.³

IV.—Índice de coste de vida en la Capital

1) Promedios mensuales. Años 1940-1960. Base julio 1935 = 100.

AÑOS	Alimentación	Vestido	Vivienda	Gastos de casa	Gastos generales	Índice general
1940.....	186,4	190,8	120,0	139,3	148,4	167,1
1941.....	248,3	210,0	120,0	173,1	145,6	206,9
1942.....	269,6	229,0	120,0	183,2	158,6	222,4
1943.....	272,0	247,9	120,0	187,3	168,3	226,3
1944.....	289,2	312,3	147,5	198,4	177,5	247,5
1945.....	337,3	339,5	158,0	214,7	186,8	281,0
1946.....	482,9	347,4	172,5	236,3	209,1	371,0
1947.....	539,2	397,6	187,1	253,5	245,7	413,8
1948.....	539,9	521,9	198,0	309,8	283,8	433,7
1949.....	585,1	547,6	216,8	326,8	326,3	469,6
1950.....	650,5	598,0	243,1	363,3	360,3	521,5
1951.....	761,0	636,1	294,8	436,4	384,5	606,0
1952.....	708,5	627,9	300,0	468,3	394,6	580,5
1953.....	716,6	582,2	321,9	495,6	405,5	589,5
1954.....	727,7	555,4	337,5	525,5	433,0	601,9
1955.....	743,2	589,6	337,5	547,8	469,1	618,1
1956.....	833,5	629,7	337,5	554,3	478,0	673,7
1957.....	920,7	746,0	348,8	600,3	537,6	742,9
1958.....	1.100,8	914,2	360,8	696,5	616,1	875,4
1959.....	1.157,6	966,0	351,2	754,8	674,2	920,1
1960.....	1.116,5	985,7	367,0	776,0	718,6	906,5

2) Índice del coste de la vida, por meses

Base 1936=100. Año 1960.

MESES	Alimentación	Vestido	Vivienda	Gastos de casa	Gastos generales	Índice general
Enero.....	1.132,2	974,6	367,0	769,6	720,6	914,1
Febrero.....	1.115,7	989,5	367,0	764,5	718,4	905,1
Marzo.....	1.113,8	986,4	367,0	777,8	718,4	905,2
Abril.....	1.135,4	986,4	367,0	777,8	718,4	917,5
Mayo.....	1.117,4	986,4	367,0	777,8	718,4	907,2
Junio.....	1.103,7	986,4	367,0	777,8	718,4	899,5
Julio.....	1.111,9	986,4	367,0	777,8	718,4	904,1
Agosto.....	1.100,6	986,4	367,0	777,8	718,4	897,7
Septiembre.....	1.090,8	986,4	367,0	777,8	718,4	892,1
Octubre.....	1.114,6	986,4	367,0	777,8	718,4	905,7
Noviembre.....	1.124,1	986,4	367,0	777,8	718,4	911,1
Diciembre.....	1.137,6	986,4	367,0	777,8	718,4	918,7
PROMEDIO MENSUAL.	1.116,5	985,7	367,0	776,0	718,6	906,5

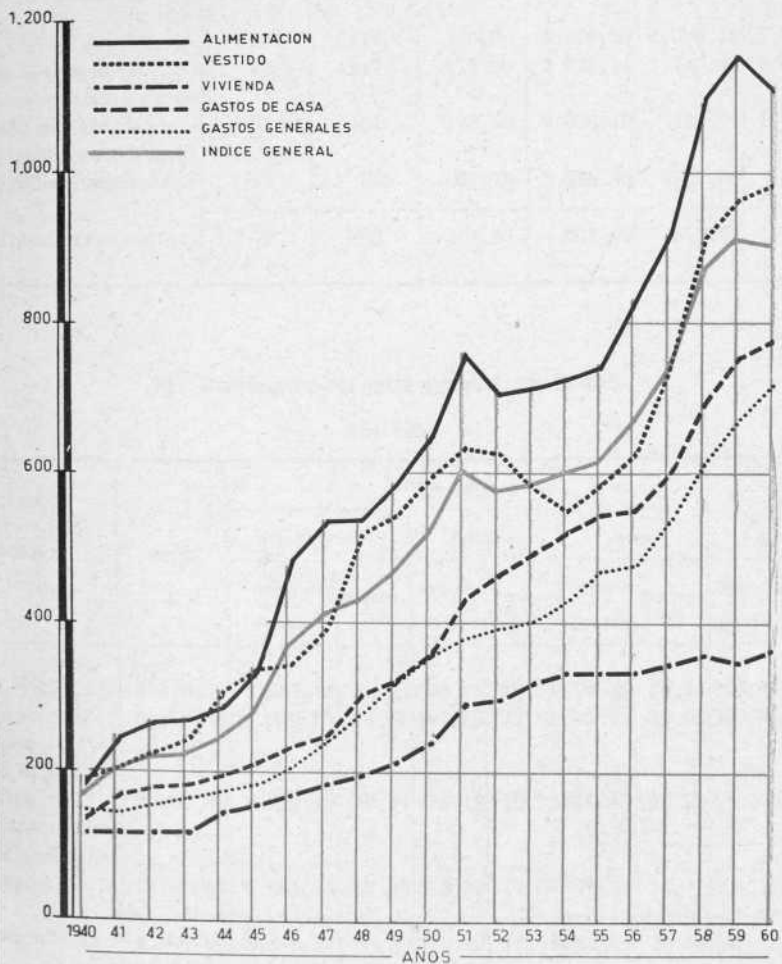
3) Índice del coste de la vida, por meses. (Nuevo sistema)

Base: 1958=100. Año 1961

MESES	Alimentación	Vestido	Vivienda	Gastos de casa	Gastos diversos	Índice general
Enero.....	109,9	107,0	101,7	103,7	117,6	109,9
Febrero.....	108,8	106,8	101,7	103,7	117,7	109,4
Marzo.....	106,6	106,8	101,7	103,7	118,0	108,3
Abril.....	106,1	106,8	101,7	103,7	118,0	108,1
Mayo.....	105,3	109,8	101,7	103,4	118,5	108,1
Junio.....	105,8	109,8	101,7	103,4	118,5	108,4
Julio.....	105,3	109,8	101,7	103,4	118,5	108,1
Agosto.....	104,7	109,9	101,7	103,4	118,3	107,8
Septiembre.....	102,7	109,9	101,7	103,4	118,3	106,8
Octubre.....	105,0	109,9	101,7	103,4	118,5	108,0
Noviembre.....	107,6	111,5	114,5	103,6	121,8	111,1
Diciembre.....	108,5	111,5	114,5	103,6	121,8	111,5
PROMEDIO MENSUAL.	106,4	109,1	103,8	103,5	118,8	108,8

INDICE DEL COSTE DE LA VIDA EN LA CAPITAL

(BASE: 1936=100)



V.—Encuesta de cuentas familiares

1) Gasto mensual por familia, persona y unidad de consumo

Año 1958

L E O N	Número de familias	Número de personas	Número de unidades de consumo	GASTOS MENSUALES EN PESETAS		
				Por familia	Por persona	Por unidad de consumo
Capital.....	28	116	89,00	4.476,30	1.080,49	1.408,27
Resto de la provincia.....	48	247	175,25	3.836,14	745,48	1.050,70
Municipios mayores de 10.000 habitantes.....	31	164	113,50	3.966,40	749,75	1.083,33
Municipios menores de 10.000 habitantes.....	17	83	61,75	3.598,59	737,06	990,71
TOTAL PROVINCIA..	76	363	264,25	4.071,99	852,54	1.171,13

2) Distribución del gasto mensual, por familia

Año 1958

L E O N	TOTAL	GASTOS DE						GASTOS GENERALES	
		ALIMENTACION		VESTIDO		CASA		Importe — Pesetas	Porcentaje
		Importe — Pesetas	Porcentaje	Importe — Pesetas	Porcentaje	Importe — Pesetas	Porcentaje		
Capital.....	4.476,30	2.281,13	50,96	564,28	12,61	726,98	16,24	903,91	20,19
Resto provincia...	3.836,14	2.240,67	58,41	491,69	12,82	577,92	15,06	525,86	13,71
Municipios mayores de 10.000 habitantes.....	3.966,40	2.338,79	58,97	425,18	10,72	610,43	15,39	592,00	14,92
Municipios menores de 10.000 habitantes.....	3.598,59	2.061,73	57,29	612,95	17,04	518,64	14,41	405,27	11,26
TOTAL PROVINCIA..	4.071,99	2.255,57	55,39	518,43	12,73	632,84	15,54	665,15	16,34

VI.—Actividad de la Junta de Detasas

1) Número de reclamaciones recibidas en la Junta durante los meses que se citan y las que estaban pendientes de resolución del año anterior

Año 1960

M E S E S	Reclamaciones
Pendientes del año 1959.....	45
Recibidas en el año 1960.....	10
En el mes de enero.....	10
En el mes de febrero.....	7
En el mes de marzo.....	6
En el mes de abril.....	1
En el mes de mayo.....	1
En el mes de junio.....	12
En el mes de julio.....	3
En el mes de agosto.....	1
En el mes de septiembre.....	4
En el mes de octubre.....	22
En el mes de noviembre.....	6
En el mes de diciembre.....	25
TOTAL.....	143

2) Número total de reclamaciones tramitadas, clasificadas por su cuantía y por las entidades contra quienes fueron presentadas

Año 1960

PRESENTADAS CONTRA	Menores de 250 pesetas	De 250 a 500 pesetas	De 500 a 1.000 pesetas	De 1.000 a 3.000 pesetas	Mayores de 3.000 pesetas	TOTAL
R. E. N. F. E.	40	8	4	10	3	65
Ferrocarriles Secundarios de Castilla.....	57	6	1	—	—	64
F. C. de La Robla.....	—	—	—	—	—	—
Transportes por carretera...	1	2	2	4	5	14
TOTAL.....	98	16	7	14	8	143

3) Resumen general de las reclamaciones tramitadas, con indicación de las cantidades reclamadas y las acordadas a satisfacer en los distintos períodos del procedimiento por haberse estimado pertinentes

Año 1960

CONCEPTOS	Número de expedientes	Reclamaban pesetas	Se estimaron procedentes por pesetas
Reclamaciones que han sido desistidas por los interesados.....	13	15.965,92	—
Reclamaciones resueltas en los distintos períodos del trámite.....	96	1.243.661,40	1.173.741,73
Reclamaciones enviadas a otras Juntas.....	—	—	—
Reclamaciones cuyos expedientes están pendientes de resolución.....	34	125.212,11	—
TOTALES.....	143	1.384.839,43	1.173.741,73

4) Sentencias dictadas por la Junta dentro del año 1960

CONCEPTOS	ABSOLUTORIAS			
	Número	Por unanimidad Cantidades reclamadas (Pesetas)	Número	Por mayoría Cantidades reclamadas (Pesetas)
Menores de 250.....	—	Ninguna	—	Ninguna
De 250 a 500.....	—	—	—	—
De 500 a 1.000.....	—	—	—	—
De 1.000 a 3.000.....	—	—	2	4.015,60
Mayores de 3.000.....	—	—	1	48.667,00
TOTAL.....	—	—	3	52.682,60

CONCEPTOS	CONDENATORIAS					
	Número	POR UNANIMIDAD		Número	POR MAYORIA	
		Reclamado	Acordado		Reclamado	Acordado
Menores de 250.....	—	Ninguna		2	112,00	83,00
De 250 a 500.....	—	—		7	2.097,75	2.027,75
De 500 a 1.000.....	—	—		1	593,75	593,75
De 1.000 a 3.000.....	—	—		3	6.244,50	4.205,40
Mayores de 3.000.....	—	—		2	14.734,40	14.675,40
TOTAL.....	—	—		15	23.782,40	21.585,30

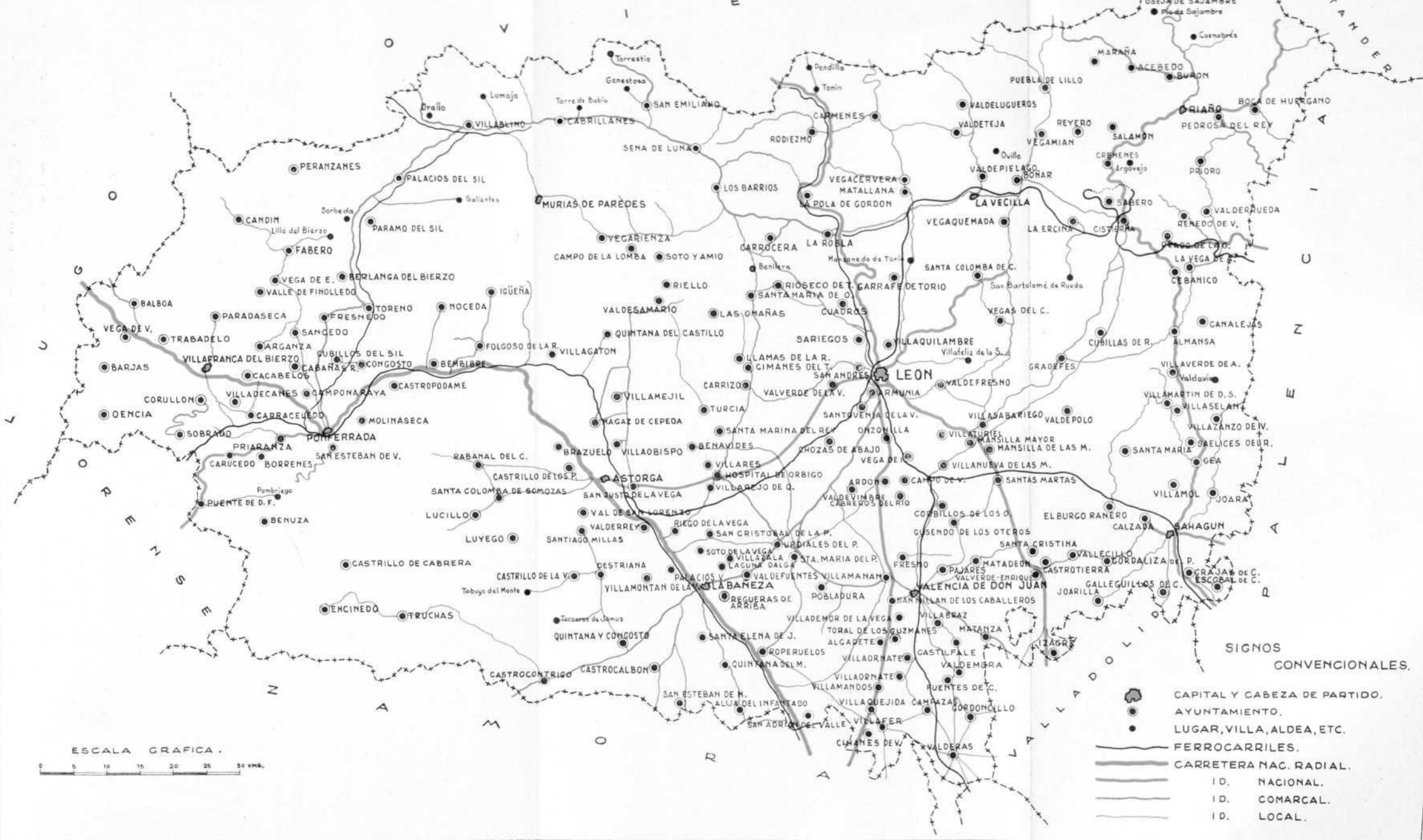
NÚMERO TOTAL DE SENTENCIAS..... 18

5) Número de reclamaciones recibidas para su tramitación y sentencias dictadas por la Junta

A Ñ O S	Reclamaciones	Sentencias
1938.....	106 (1)	..
1939.....	479	24
1940.....	283	98
1941.....	525	59
1942.....	407	74
1943.....	85	22
1944.....	295	7
1945.....	68	61
1946.....	77	23
1947.....	212	18
1948.....	361	31
1949.....	409	55
1950.....	305	236
1951.....	341	85
1952.....	386	73
1953.....	733	37
1954.....	526	34
1955.....	207	43
1956.....	171	31
1957.....	120	40
1958.....	233	16
1959.....	207	21
1960.....	98	18
TOTAL.....	6.634	1.106

(1) Desde el 22 de julio.

PLANO DE COMUNICACIONES DE LA PROVINCIA DE **LEON**



ESCALA GRAFICA.
0 5 10 15 20 25 30 KM.

- SIGNOS CONVENCIONALES.
- CAPITAL Y CABEZA DE PARTIDO.
 - AYUNTAMIENTO, LUGAR, VILLA, ALDEA, ETC.
 - FERROCARRILES.
 - CARRETERA NAC. RADIAL.
 - ID. NACIONAL.
 - ID. COMARCAL.
 - ID. LOCAL.

CAPITULO X

OBRAS PUBLICAS, TRANSPORTES Y COMUNICACIONES

NOTAS DE INTERPRETACIÓN Y COMENTARIO.

RESÚMENES:

Obras públicas

- I.—Carreteras y caminos de la provincia.
- II.—Pantanos.
- III.—Canales.
- IV.—Aguas potables.

Transportes

- I.—Transportes por carretera.
- II.—Accidentes de circulación por carreteras y caminos.
- III.—Transportes por ferrocarril.
- IV.—Distancias a la capital, cabeza de partido judicial y estación de ferrocarril más próxima.

Comunicaciones

- I.—Servicio Postal.
- II.—Servicio Telegráfico.
- III.—Servicio Telefónico.

FUENTES DE INFORMACIÓN:

- Jefatura Provincial de Obras Públicas.
- Servicio de Vías y Obras de la Excelentísima Diputación Provincial.
- Confederación Hidrográfica del Duero.
- RENFE.
- Administración provincial de Correos de la provincia.
- Delegación provincial de la Compañía Telefónica Nacional.
- Centro de Telégrafos de la provincia.
- Instituto Nacional de Estadística.

OBRAS PUBLICAS, TRANSPORTES Y COMUNICACIONES

Red de carreteras del Estado.—Constituye la arteria principal de comunicación por carretera en esta provincia, y por ella se transporta gran tonelaje de minerales y productos del campo; precisamente la existencia de un tráfico pesado por estas carreteras implica la necesidad de contar con unas características en la red adecuadas al mismo. En la zona occidental de la provincia existen rampas elevadas, circunstancia que obliga al empleo de camiones de gran potencia, lo que a su vez exige la disponibilidad de firmes adecuados.

Las carreteras del Estado más importantes son: Radial VI, Madrid-La Coruña; Subradial VI-13, Adanero, Valladolid, León, Gijón; Subradial VI-12, Ponferrada-Vigo; Periferia IV, León, Zamora, Salamanca, y Comarcal, León-Astorga. Todas ellas están comprendidas dentro del Plan vigente de modernización.

Predominan en la provincia las carreteras de tipo local, que suponen el 55 por 100, aproximadamente, de la red total provincial, cifra que relativa al ámbito nacional, no pasa del 46 por 100.

Hay predominio de las carreteras en mal estado de conservación, y, aproximadamente, la mitad de la red no admite velocidades superiores a los 40 kilómetros por hora. Salvo unos 20 kilómetros, las carreteras nacionales se encuentran en buen estado de conservación, permitiendo pasar de la velocidad de 60 kilómetros por hora; en las carreteras de menor importancia el porcentaje en mal estado se eleva al 70.

En cuanto a los firmes, y con excepción de las nacionales, existe predominio del macadam ordinario en el conjunto de las carreteras que forman la red del Estado. La distribución aproximada es la siguiente: 55 por 100, macadam ordinario; 43 por 100, riego asfáltico, y el resto posee firme especial.

La accidentada topografía en gran parte del territorio leonés impone un trazado viario de acuerdo con la morfología del terreno; las carreteras de trazado más accidentado son las que discurren por los partidos judiciales de La Montaña, Riaño, La Vecilla y Murias de Paredes, y, además, por los de Ponferrada y Villafranca del Bierzo, con frecuentes curvas y pendientes. Las carreteras que surcan los partidos de León, Valencia de Don Juan, La Bañeza y Astorga se caracterizan por suaves pendientes y alineaciones de gran longitud.

Por lo que atañe al ancho, como consecuencia general de la evolución del tráfico y de las dimensiones de los vehículos, se hace necesario intensificar la mejora de la anchura en las carreteras de la provincia.

El acondicionamiento de la red de carreteras por zonas económicas envuelve aspectos importantes. Se transportan por carretera la remolacha, patata, alubias y otros productos de la economía agrícola, usándose carros que con sus llantas metálicas ocasionan erosión y grandes daños a la carretera. El único firme apto para resistir este rodaje es el adoquín, cuyo coste por kilómetro se aproxima al millón y medio de pesetas; por ello, la solución es la sustitución de la llanta metálica por ruedas con neumáticos, sobre lo que viene realizándose una activa campaña.

El destacado interés turístico de la provincia exige el pronto acondicionamiento y mejora urgente de muchos tramos de carretera.

La red que abastece la zona minera e industrial requiere reparación constante debido al gran tonelaje en circulación por la misma.

Las vías provinciales.—En el decenio 1946-1956 la Diputación Provincial construyó nuevos caminos, con una longitud aproximada de 150 kilómetros; de ellos, unos 70 kilómetros fueron construidos por inversión de presupuestos extraordinarios mediante operaciones de crédito en el Banco de Crédito Local de España y subvencionados, por tanto, con fondos propios.

Se han construido varios puentes: sobre el río Porma, entre San Cipriano y San Vicente del Condado; sobre el río Eria, en Pinilla; sobre el río Tuerto, en Santa María de la Isla; sobre el mismo río, entre la estación de Valderrey y Nistal de la Vega; sobre el río Tremor, en Villaverde de los Cestos; sobre el río Curueño, en Sopena y otros.

Hasta el año 1959 se repararon unos 300 kilómetros de caminos vecinales, con firme ordinario de macadam.

El total de kilómetros que se considera preciso para dotar suficientemente las vías provinciales a los pueblos leoneses es de unos 1.800 kilómetros.

Pantanos y canales.—El resumen II contiene datos referentes a los pantanos en explotación y construcción en la provincia, como igualmente el III de los canales en las mismas circunstancias.

Aguas potables.—En el resumen IV se consignan datos referentes al abastecimiento de aguas en municipios importantes de la provincia con la distribución de los metros cúbicos anuales en consumo urbano detallado, riego y pérdidas.

Transportes.—En la parte correspondiente a transportes se insertan cuadros relativos al transporte de viajeros por carretera en servicio regular, que abarcan datos desde el año 1943 a 1960, así como igualmente se relacionan con detalle las líneas, indicando el itinerario seguido en la provincia, con expresión de los kilómetros de recorrido. También se insertan cuadros referentes a los vehículos automóviles matriculados en el período 1950-1960 con la distribución por carrocerías y el número de matrícula en 1 de enero de cada año.

Los transportes urbanos son objeto de otro cuadro, como igualmente los vehículos que obtuvieron patente y los taxis; se inserta, además, el cuadro referente a bicicletas en circulación.

Los accidentes de circulación quedan reflejados en cuadros en que se clasifican por diferentes conceptos.

Ferrocarriles.—Está atravesada la provincia leonesa por cinco redes ferroviarias de trazo distinto y orientadas económicamente a fines diferentes.

La línea Madrid-La Coruña y León-Gijón entra por Tierra de Campos en la provincia leonesa y discurriendo por la parte central de la misma se bifurca en la capital en dos ramas, dirigiéndose una de ellas por la planicie de los páramos hacia Astorga y Ponferrada, atravesando la región de transición del Bierzo; la otra rama se orienta al Norte, siguiendo el valle del Bernesga para culminar en el puerto de Pajares y descender hasta el mar.

En la zona Sur-Centro y desde Astorga arranca el ferrocarril Placencia-Astorga, que se dirige hacia la provincia de Zamora y al Sur. Atraviesa esta red una comarca agrícola de primer orden, como es la zona de La Bañeza, habiendo jugado un importante papel en la exportación de los ganados trashumantes que, procedentes de Extremadura, pasan el verano en los altos pastizales de la montaña leonesa. Existe un ferrocarril cuyo recorrido se desarrolla íntegramente en territorio leonés, que es el situado en la zona minera del Noroeste, Ponferrada-Villablino, siendo propiedad de la Sociedad Anónima Minero-Siderúrgica de Ponferrada y estando destinado al transporte del carbón.

Siguiendo la falda de la cordillera Cantábrica, parte de la capital una línea ferrea de vía estrecha, propiedad de la Sociedad Anónima de Ferrocarriles de La Robla, a Valmaseda, la cual, al salir de la provincia de León, atraviesa trozos de la de Palencia a Santander y Burgos, penetrando en Vizcaya por las Encartaciones, para terminar en el gran puerto y centro fabril de Bilbao.

La Compañía de los Ferrocarriles Secundarios de Castilla tiene en la provincia una línea férrea de ancho reducido que discurre por el valle del Esla, atravesando una ancha faja de producción cerealista, para internarse después en la provincia de Valladolid.

Obras en ferrocarriles.—Como consecuencia de las importantes obras realizadas por la RENFE en el ámbito provincial, la situación ferroviaria ha mejorado notablemente en lo que se refiere a los ferrocarriles de vía ancha, habiéndose avanzado considerablemente hacia la definitiva solución de problemas de transporte y comunicación, de verdadera trascendencia para la economía leonesa. Por orden cronológico, las mejoras más importantes han sido las siguientes:

La electrificación del tramo de Brañuelas a Torre del Bierzo, puesta en servicio en noviembre de 1949.

Inauguración de la doble vía entre Palanquinos y León, en febrero de 1953.

Electrificación del tramo Torre del Bierzo-Ponferrada, inaugurada en marzo de 1954.

Inauguración en abril de 1954 de una instalación de control de tráfico centralizados (C. T. C.) en el trayecto de Brañuelas-Ponferrada, siendo en esa fecha la primera en vía única de Europa; dicha instalación funciona con agujas y señales telemandadas desde Ponferrada.

Electrificación del tramo León-Brañuelas en enero de 1955.

Electrificación León-Busgondo, noviembre de 1955.

Cabe señalar, entre otras mejoras, la tercera vía de Torneros a la estación de clasificación de León; variantes de vía y túneles artificiales construidos entre Villamanín y Pajares a fin de evitar los cierres de vía por los aludes de nieve; la nueva estación de Torneros y la ampliación de las de Villadangos y Veguellina.

La mejora de más importancia la constituye, sin ninguna duda, la electrificación de la rampa Torre-Brañuelas, obstáculo que suponía una verdadera estrangulación del tráfico en la línea de Palencia a La Coruña. La velocidad comercial real de los trenes de mercancías en ese trayecto era de cinco kilómetros por hora en 1958, aumentando a 25, y en cuanto al promedio diario de tonelaje transportado llegó a más de 17.000 toneladas contra poco más de 12.000.

En el Congreso Económico Sindical celebrado en León en 1957 se estimaron de necesidad urgente para el transporte ferroviario de la provincia las siguientes posibles mejoras, ya realizadas en parte:

Renovación con carril de 45 kg./m. de la vía general y vías de circulación de estaciones entre Palencia y León y entre León y Villamanín.

Construcción de una variante a la salida de León para unir las líneas de Asturias y Galicia, con objeto de evitar la entrada en la estación de León de los trenes procedentes de San Miguel de las Dueñas con cargamento de mineral de hierro con destino a Avilés (400.000 toneladas anuales previstas). Esta variante está terminada.

Reforma y ampliación de la estación de clasificación de Ponferrada para hacer frente al aumento de producción de carbón, estando previsto un cargue diario de 10.000 toneladas.

Unificación de la estación de Astorga.

Electrificación y control de tráfico centralizado de Ponferrada a Toral de los Vados.

Nueva estación de clasificación en León (entre León y Torneros).

Proyecto de ferrocarriles.—La Excelentísima Diputación Provincial de León redactó el muy interesante proyecto del ferrocarril Benavente-León y el de un ramal desde Tremor de Arriba a enlazar con la red en la estación de Albares.

El primero sería un elemento de primordial importancia para facilitar el desarrollo económico de una parte considerable de la provincia, y el segundo daría fácil salida a la antracita de yacimientos de gran potencia y riqueza.

La construcción de un corto ferrocarril de ancho de vía de un metro y de una longitud aproximada de unos 20 kilómetros, entre León y Palanquinos, tendría grandes ventajas, que son las siguientes: unión de la capital de León con una parte extensa de la provincia, unida hoy solamente por carretera o con un molesto transbordo en Palanquinos; descongestionar la estación de mercancías y clasificación de León al poder efectuarse un amplio transbordo en Palanquinos y la unión directa, por medio de este ferrocarril de vía estrecha, de las capitales de León, Palencia y Valladolid.

Este ferrocarril supondría una revalorización de la riqueza carbonera de las zonas mineras de Matallana y La Magdalena que podría hacer llegar directamente su producto a Palencia y Valladolid, hoy provincias muy industrializadas, sin necesidad de transbordos que encarecen prohibitivamente los costes de transporte.

Otro ferrocarril proyectado es el de Villablino a La Robla, que pasaría por La Magdalena (Canales), recorriendo una importante zona carbonera y que permitiría movilizar la cuenca de San Emiliano y otras zonas de las Babias, de gran riqueza minera, potencial carbonera y metálica. Del ferrocarril Villablino-La Robla habría de derivarse un ramal que arrancando de Murias de Paredes atravesase la importante zona minera de los Tremores para hacer el empalme en Brañuelas con la RENFE; podría proveerse, además, otro ramal que, partiendo de La Magdalena (Canales), llegara hasta La Bañeza, atravesando la rica y fértil zona de los regadíos del Orbigo.

También está proyectado un ferrocarril de vía estrecha con recorrido de Ponferrada a Foncebadón y la construcción del de Ponferrada-Foncebadón-Astorga-Benavides, que enlazaría con el del Orbigo.

Sigue pendiente el proyecto, ya antiguo, del ferrocarril León-Burgos, que habría de enlazar, con considerable ahorro de distancias, las líneas de Asturias y Galicia con las de Cataluña y Vascongadas. El proyecto se desarrolla sobre una zona sin accidentes ni obstáculos notables, lo cual permitiría un trazado en línea recta con una distancia que no llega a los 170 kilómetros.

El ferrocarril de Cistierna a Palanquinos está proyectado en la idea de construir una gran central térmica en esta última localidad.

Un proyecto de difícil realización, por el trazado complicado de montaña y por elevado coste, son los de Matallana a Collanzo y Cangas de Narcea a Villablino, que ampliarían las comunicaciones con Asturias y constituirían dos salidas al mar.

Transporte de mercancías por ferrocarril.—Su mayor volumen radica en los productos de la minería leonesa y especialmente el carbón que es desplazado por vía férrea en su mayor parte con dirección a Castilla, siendo también de importancia el tonelaje destinado a los puertos asturianos para un posterior embarque y a la región gallega. La puesta en explotación, en los últimos años, de los grandes yacimientos de hierro de los cotos Wagner y Vivaldi ha supuesto un notable incremento del tráfico ferroviario; la provincia hace una importante aportación con el transporte de remolacha, cereales y alubias, si bien estos últimos productos se transportan, en su mayor parte, por carretera.

De la importancia del tráfico carbonero da idea que de un total de diez millones y medio de toneladas de carbón que, en números redondos, transportó RENFE en 1957, el 32,5 por 100 correspondió a las explotaciones mineras leonesas.

El mineral ferrífero procedente de los cotos Wagner y Vivaldi es cargado en la estación de San Miguel de las Dueñas para ser transportado por ferrocarril al puerto de Vigo, desde el cual, por vía marítima, se dirige casi en su totalidad a los puertos alemanes.

León es un verdadero nudo ferroviario, y al darse la coincidencia de varias líneas, se origina la existencia de un tráfico de tránsito de la mayor importancia. Los mayores volúmenes de tráfico corresponden a los trayectos León-Coruña y León-Palencia, principalmente este último, correspondiendo, respectivamente, en el año de referencia unos transportes de 724,8 y 452 millones de toneladas kilómetro, que se dirigen hacia las provincias gallegas y Castilla, zonas principales de absorción del transporte realizado a través de los confines de la provincia leonesa. El mínimo de tonelaje transportado corresponde al ramal que, partiendo de Toral de los Vados, se introduce en El Bierzo.

En las provincias de Valladolid y León se dan las mayores densidades de tráfico por la influencia del tránsito en ellas, y corresponden al trayecto León-Palencia la máxima del año 1958, con 3.705 miles de toneladas kilómetro, lo que supone una densidad unas cinco veces superior al promedio nacional calculado para ese año.

Material tractor y móvil.—Al finalizar el año 1957 se hallaban domiciliadas en la provincia de León 101 locomotoras de vapor y 26 eléctricas para el servicio dentro de la provincia, refiriéndose estos datos a la RENFE.

Vías.—Como consecuencia de las fuertes inversiones realizadas para la electrificación de la línea en la provincia, no fue posible prestar toda la atención debida a la vía, estando algunos tramos en estado deficiente. Debido a la gran intensidad señalada de tráfico en los trayectos leoneses, el carril apropiado para los mismos sería el de 54 kilogramos-metro con el empleo de traviesas de hormigón armado que permite aumentar la velocidad del tren en marcha, dando, por consecuencia, el incremento de la capacidad de absorción.

Los transportes por ferrocarril se estudian en diversos estados. En el primero de ellos se clasifican las líneas por el ancho de vía, kilómetros recorridos en la provincia y kilómetros electrificados. Se consignan también en todas las estaciones y apeaderos de las diferentes líneas ferroviarias las altitudes sobre el nivel del mar, la distancia de cada estación a la anterior y la distancia a la capital. En otros cuadros se expresan los datos referentes a los viajeros salidos de las estaciones de la provincia, según el precio y clase del billete. El capítulo contiene, igualmente, la información estadística referente a mercancías, animales y carruajes llegados a las estaciones de la provincia, y la clasificación por estaciones y velocidades.

Con detalle municipal se consignan las distancias de cada capitalidad de ayuntamiento a la capital de la provincia, a la cabeza de partido judicial y a la estación de ferrocarril más próxima.

El Servicio Postal es objeto de cinco cuadros concernientes al personal que presta servicio en las oficinas de la provincia, oficinas móviles, al resumen de ingresos y gastos en los servicios de Correos y a tráfico postal.

Del Servicio Telegráfico se inserta información estadística relativa a número de estaciones, líneas y número de aparatos, servicio telegrá-

fico por las estaciones de los centros de la provincia, número de telegramas y radiotelegramas, insertándose un resumen provincial del servicio telegráfico y radiotelegráfico internacional privado.

Por último, el capítulo contiene datos estadísticos referentes al Servicio Telefónico en la provincia con indicación de centros y estaciones en servicio, conferencias interurbanas e internacionales e ingresos por este último concepto; además, se consigna relación del número de teléfonos instalados en los diferentes municipios o entidades de la provincia de León.

OBRAS PUBLICAS

I.—Carreteras existentes en la provincia en 1960

1) Del Estado

DENOMINACION		PUEBLOS POR DONDE PASA	Distancia de cada pueblo al siguiente	Total — Kilómetros
Antigua	Moderna			

Carreteras nacionales

Madrid a Coruña	N-VI	Límite de la provincia.....	—	
		Pozuelo del Páramo.....	7	
		Valcavado del Páramo.....	6	
		Cebrones del Río.....	4	
		San Martín de Torres.....	4	
		La Bañeza.....	4	
		Palacios de la Valduerna....	4	
		Toral de Fondo.....	4	
		Celada.....	6	
		Astorga.....	4	
		Combarros.....	11	
		Rodrigatos.....	6	
		Manzanal del Puerto.....	6	
		Torre de Santa Marina.....	12	
		Bembibre.....	11	
		San Román de Bembibre....	2	
		Almazcara.....	7	
		San Miguel de las Dueñas....	2	
		Ponferrada.....	8	
		Camponaraya.....	7	
		Cacabelos.....	6	
		Pieros.....	2	
		Villafranca del Bierzo.....	5	
		Ambasmestas.....	15	
		Vega de Valcarce.....	2	
		Ruitelán.....	3	
		El Castro.....	9	
		Al límite de provincia.....	0,8	
Adanero a Gijón.....	N-601	Límite de la provincia.....	—	157,8
		Alvires.....	4	
		Valverde-Enrique.....	7	
		Castrovega de Valmadrigal...	2	
		Matallana de Valmadrigal....	4	
		Grajalejo de las Matas.....	5	
		Santas Martas.....	4	

(Continuación.)

DENOMINACION		PUEBLOS POR DONDE PASA	Distancia de cada pueblo al siguiente	TOTAL — Kilómetros
Antigua	Moderna			
Villacastín a Vigo a León.....		Estación (Santas Martas)....	3	52
		Mansilla de las Mulas.....	5	
		Villamoros de Mansilla.....	5	
		Puente Villarente.....	2	
		Arcahueja.....	4	
		Valdelafuente.....	1	
		León.....	6	
	N-630	León.....	—	63
		Robla (La).....	25	
		Pola de Gordón (La).....	8	
		Villamanín.....	13	
		Busdongo.....	13	
		Límite de provincia.....	4	
		N-630	Límite de la provincia.....	
Cimanes de la Vega.....	4			
Villaquejida.....	3			
Villamandos.....	4			
Algadefe.....	4			
Toral de los Guzmanes.....	3			
Villademor de la Vega.....	3			
San Millán de los Caballeros...	2			
Villamañán.....	4			
Benamariel.....	5			
Villalobar.....	4			
Cembranos.....	10			
Onzonilla.....	4			
León.....	9			
Ponferrada a Orense.....	N-120	Ponferrada.....	—	33
		Villalibre de la Jurisdicción..	7	
		Priaranza del Bierzo.....	2	
		Santalla.....	2	
		Venta de Borrenes.....	5	
		Carucedo.....	4	
		Salas de la Ribera.....	9	
		Puente Domingo Flórez.....	3	
		Límite de la provincia.....	1	
León a Astorga.....	N-129	León.....	—	
		La Virgen del Camino.....	6	

(Continuación.)

DENOMINACION		PUEBLOS POR DONDE PASA	Distancia de cada pueblo al siguiente	TOTAL — Kilómetros
Antigua	Moderna			
		Valverde de la Virgen.....	5	
		San Miguel del Camino.....	2	
		Villadangos.....	8	
		San Martín del Camino.....	3	
		Hospital de Orbigo.....	7	
		San Justo de la Vega.....	12	
		Astorga.....	3	46
Sahagún a Valencia de D. Juan	N-120	Sahagún.....	—	
		Calzada del Coto.....	4	4
Sahagún a Saldaña	N-120	Sahagún.....	—	
		Límite de provincia.....	5	5
León a Campo de Caso..... (Sección de León a La Vecilla).	N-621	León.....	—	
		Villanueva del Arbol.....	10	
		Barrio de Nuestra Señora....	15,5	25,5
Sahagún a Arriendas.....	N-621	Cistierna.....	—	
		Riaño.....	31	31
Oseja a Riaño.....	N-621	Riaño.....	—	
		Pedrosa del Rey.....	3	
		Boca de Huérgano.....	4	
		Portilla de la Reina.....	11	18
Portilla de la Reina a Arenas de Cabrales.....	N-621	Portilla de la Reina.....	—	
		Al término.....	7,5	7,5

Carreteras comarcales

Ponferrada a la Espina.....	C-631	Ponferrada.....	—	
		Columbrianos.....	3	
		Toreno.....	22	
		Corbón del Sil.....	16	
		Palacios del Sil.....	8	
		Villager de Lacedana.....	14	
		Caboalles de Abajo.....	2	
		Puerto Leitariago (límite pro- vincia).....	10	75

(Continuación.)

DENOMINACION		PUEBLOS POR DONDE PASA	Distancia de cada pueblo al siguiente	TOTAL — Kilómetros
Antigua	Moderna			
La Magdalena a Belmonte....	C-633	Piedrafita de Babia.....	—	10
		La Vega de Viejos.....	2	
		San Pedro (límite provincia) .	8	
León a Caboalles.	C-623	León.....	—	32
		Lorenzana.....	10	
		Otero de las Dueñas.....	19	
		La Magdalena.....	3	
La Magdalena a Belmonte	C-623	La Magdalena.....	—	56
		San Pedro de Luna.....	23	
		Venta Orugo.....	16	
		Piedrafita de Babia.....	17	
Piedrafita de Babia al Pajarón.	C-623	Piedrafita de Babia.....	—	11
		Villaseca de Lacedana.....	7	
		Rioscuro.....	4	
León a Caboalles.....	C-623	Rioscuro.....	—	8
		Villablino.....	3	
		Caboalles de Abajo.....	5	
Mayorga a Villamañán.	C-621	Límite de provincia.....	—	24
		Valencia de Don Juan.....	17	
		Villamañán.....	7	
Villamañán a Hospital de Orbigo.	C-621	Villamañán.....	—	31
		Santa María del Páramo.....	15	
		Acebes del Páramo.....	12	
		Hospital de Orbigo.....	4	
Sahagún a Villada.....	C-611	Sahagún.....	—	10
		Límite de la provincia.....	10	
Sahagún a Arriendas.....	C-611	Sahagún.....	—	
		Villapecañil.....	5	
		Cea.....	6	
		Saelices del Río.....	5	
		Ventas.....	7	
		Villaverde de Arcayos.....	5	
		Almanza.....	5	

(Continuación.)

DENOMINACION		PUEBLOS POR DONDE PASA	Distancia de cada pueblo al siguiente	TOTAL — Kilómetros
Antigua	Moderna			
		Valle de las Casas.....	14	
		Cistierna.....	9	56
Saldaña a Riaño.....	C-615	Límite de la provincia.....	—	
		Besande.....	3	
		Pedrosa del Rey.....	16	19
Puente de Torteros al Puerto de Tarna.....	C-635	Empalme con C-637.....	—	
		Puerto de Tarna-Límite de la Provincia	22	22
Sahagún a las Arriendas.....	C-637	Riaño.....	—	
		Escaro.....	4	
		Puerto del Pontón.....	14	
		Oseja de Sajambre.....	8	
		Límite de la provincia	9	35
Astorga a Puebla de Sanabria por Santiago Millas.....	C-622	Límite de la provincia.....	—	
		Castrocontrigo.....	2	
		Nogarejas.....	4	
		Empalme C. local a Santiago Millas.....	5	11
Rionegro a la de León a Caboalles.....	C-622	Empalme C. local a Santiago Millas.....	—	
		Herreros.....	12	
		La Bañeza.....	9	21
La Magdalena a Palencia de Tinamayor.....	C-626	De C-623.....	—	
		La Robla.....	13	
		La Vecilla.....	22	
		Boñar.....	8	
		Límite de provincia (en construcción).....	—	43

(Conclusión.)

DENOMINACION	PUEBLOS POR DONDE PASA	Distancia de cada pueblo al siguiente	TOTAL Kilómetros
Carreteras locales			
Rionegro a la de León a Caboalles.	Límite de la provincia.....	—	
	Empalme C-622.....	4	4,0
Rionegro a la de León a Caboalles. .	La Bañeza.....	—	
	Veguellina de Orbigo.....	14	
	Hospital de Orbigo.....	3	
	Benavides de Orbigo.....	6	
	Turcia.....	3	
	Carrizo de la Ribera.....	7	
	Villanueva de Carrizo.....	2	
	Cimanes del Tejar.....	4	
	Villarroquel.....	6	
	Espinosa de la Ribera.....	4	
	Rioseco de Tapia.....	4	
La Magdalena.....	7	60,0	
Astorga a Puebla de Sanabria por Santiago Millas.....	Astorga.....	—	
	Santiago Millas.....	9	
	Destriana.....	8	
	Quintanilla de Flórez.....	9	
	Empalme con C-622.....	6	32,0
Ojedo a Riaño.....	Límite de provincia	—	
	Portilla de la Reina.....	10	10,0
Sahagún a Valencia de Don Juan...	C.N-120.....	—	
	Gordaliza del Pino.....	8	
	Castroterra.....	9	
	Castrovega.....	5	
	Empalme C. N-601.....	2	24,0
Sahagún a Valencia de Don Juan. .	Matallana de Valmadrigal.....	—	
	Matadeón de los Oteros.....	4	
	Velilla de los Oteros.....	6	
	Valencia de Don Juan.....	6	16,0
León a Caboalles.....	La Magdalena.....	—	
	Soto y Amío.....	7	
	Riello.....	6	

(Continuación.)

DENOMINACION	PUEBLOS POR DONDE PASA	Distancia de cada pueblo al siguiente	TOTAL — Kilómetros
	Vegarienza.....	9	
	Omañón.....	6	
	Senra.....	8	
	Murias de Paredes.....	2	
	Los Bayos.....	6	
	Villar de Santiago.....	5	
	Rióscuro.....	6	55,0
Plaza de Santo Domingo a Villacastín a Vigo a León.....	—	—	1,3
Mayorga a Sahagún.....	Límite de provincia.....	—	
	Galleguillos.....	3	
	San Pedro de las Dueñas.....	3	
	Sahagún.....	5	11,0
Valderas a la de Madrid a La Coruña.	Valderas.....	—	
	Villafer.....	12	
	Villaquejida.....	3	
	Cazanuecos.....	10	
	Roperuelos del Páramo.....	8	
	Empalme con C. N-VI.....	2	35,0
Villamañán a Valcabado.....	Villamañán.....	—	
	Cazanuecos.....	18	
	Empalme con C. N-VI.....	7	25,0
Valcabado a Combarros.....	Valcabado del Páramo.....	—	
	Roperuelos del Páramo.....	2	
	Santa María del Páramo.....	14	
	Cruce con C. N-120.....	20	
	Hasta Combarros (en construcción).....	—	36,0
La Bañeza a Camarzana de Tera ...	La Bañeza.....	—	
	Jiménez de Jamuz.....	4	
	Castroalbón.....	9	
	Límite de la provincia.....	6	19,0
La Bañeza a Camarzana de Tera a la de Madrid a La Coruña.....	La Bañeza.....	—	
	Alija del Infantado.....	20	
	Empalme con C. N-VI.....	8	28,0

(Continuación.)

DENOMINACION	PUEBLOS POR DONDE PASA	Distancia de cada pueblo al siguiente	TOTAL Kilómetros
Rampa de Zotes.....	—	—	0,4
León a Collanzo.....	León.....	—	
	Cruce con C-626.....	27	
	Cármenes.....	19	
	Límite de la provincia.....	13	59,0
Villamanín a la de La Vecilla a Collanzo.....	Villamanín.....	—	
	Cármenes.....	9	
	Empalme con C. local La Vecilla-Collanzo.....	17	26,0
León a Villanueva de Carrizo.....	León.....	—	
	San Andrés del Rabanedo.....	4	
	Ferral de Bernesga.....	5	
	Montejos.....	4	
	Villanueva de Carrizo.....	8	21,0
Rampa de Quintanilla.....	—	—	1,5
Rampa de la Vega de los Viejos. ...	—	—	2,5
Rampa de Lujamo.....	—	—	4,5
Plaza de Tervega a la de La Magdalena a Belmonte.....	Venta Orugo.....	—	
	San Emiliano.....	3	
	Límite de la Provincia (Puerto Ventana).....	12	15,0
Rampa de Genestoda.....	—	—	1,5
La Pola de Gordón a San Pedro de Luna.....	La Pola de Gordón.....	—	
	San Pedro de Luna.....	24	24,0
La Vecilla a Collanzo.....	La Vecilla.....	—	
	Boñar.....	10	
	Límite de la provincia.....	19	29,0
Rampa de la Estación del F. C. en La Pola de Gordón.....	—	—	0,3

(Continuación.)

DENOMINACION	PUEBLOS POR DONDE PASA	Distancia de cada pueblo al siguiente	TOTAL — Kilómetros
Caboalles a San Antolín de Ibias.	Caboalles de Arriba.....	—	
	Caboalles de Abajo.....	3	
	Límite de la provincia (Puerto de Cerredo).....	4	7,0
Venta Nueve a puente de Corbón	—	—	2,0
Bembibre a Toreno.....	—	—	16,0
Ponferrada a La Espina a Toral Santalla	Columbrianos.....	—	
	Cortiguera.....	4	
	Sancedo.....	6	
	Empalme C. local Toral-Santalla.	6	16,0
Torale a Santalla.....	Toral de los Vados.....	—	
	Cacabelos.....	8	
	Arganza.....	7	
	Ocero.....	10	
	Vega de Espinareda.....	5	
	Lumeras.....	10	
	Pereda.....	9	49,0
	Hasta límite de la provincia (en construcción).....	—	—
Astorga a Ponferrada	Astorga.....	—	
	Santa Colomba de Somoza.....	16	
	Foncebadón.....	10	
	Riego (en construcción) 11 kilómetros a Ponferrada.....	13	39,0
Rampa de la estación de Bembibre..	—	—	7,0
Astorga a Puebla de Sanabria por Santa Colomba	Santa Colomba de Somoza.....	—	
	Chana.....	8	
	Hasta límite en construcción....	—	8,0
Rampa del Espino.....	—	—	1,9
Rampa de Santa Marina del Rey....	—	—	0,3

(Continuación.)

DENOMINACION	PUEBLOS POR DONDE PASA	Distancia de cada pueblo al siguiente	TOTAL — Kilómetros
Astorga a Santa Colomba por Val de San Lorenzo.	Astorga.....	—	
	Val de San Lorenzo.....	8	
	Quintanilla.....	14	
	Límite de la provincia (en construcción).....	—	22,0
Astorga a Pandorado.....	Astorga.....	—	
	Cogorderos.....	11	
	Sueros.....	8	
	Escudero.....	10	
	Pandorado (en construcción)....	—	29,0
Villafranca del Bierzo al Barco de Valdeorras.	Villafranca del Bierzo.....	—	
	Camino construido.....	11	
	Límite provincia (en construcción).....	—	11,0
Villafranca del Bierzo al F. C.	Villafranca del Bierzo.....	—	
	Ferrocarril.....	9	9,0
Puente de Domingo Flórez al de Herreñas de Llamas.	Puente de Domingo Flórez.....	—	
	Castroquilame.....	8	
	Pombriego.....	4	12,0
Bembibre a León a Caboalles.....	Bembibre.....	—	
	Boeza.....	15	
	León Caboalles (en construcción).	—	15,0
Ambasmestas a los Puentes de Gatín	Ambasmestas.....	—	
	Castañerías.....	14	14,0
Ponferrada a Puebla de Sanabria. . .	Ponferrada.....	—	
	Camino construido.....	21	
	Hasta el límite de la provincia (en construcción)	—	21,0
Rampa de Castrillo de los Polvazares.	—	—	0,1

(Continuación.)

DENOMINACION	PUEBLOS POR DONDE PASA	Distancia de cada pueblo al siguiente	TOTAL — Kilómetros
Villanueva del Campo a Palanquinos	Palanquinos.....	—	49,0
	Valencia de Don Juan.....	20	
	Valderas.....	24	
	Límite de la provincia.....	5	
Cistierna a Palanquinos.....	Cistierna.....	—	51,0
	Vidanes.....	4	
	Palacios de Rueda.....	9	
	Cubillas de Rueda.....	4	
	Sahechores.....	4	
	Mansilla de las Mulas.....	22	
	Palanquinos.....	8	
Alcantarilla de Alberite al Puente de Mayorga.....	Alcantarilla de Alberite.....	—	8,0
	Límite de la provincia.....	8	
Valencia de Don Juan a Santas Martas.....	Valencia de Don Juan.....	—	23,0
	Pajares de los Oteros.....	6	
	Gusendos de los Oteros.....	9	
	Santas Martas.....	8	
Valderas a la de Adanero a Gijón..	Valderas.....	—	5,0
	Límite de la provincia.....	5	
Boca de Huérgano a Saldaña a Riaño.....	Boca de Huérgano.....	—	13,7
	Siero.....	5	
	Besande.....	8,7	
León a Campo de Caso (Sección de Boñar a Tarna).....	Boñar.....	—	34,0
	Vegamián.....	11	
	Lillo.....	9	
	Límite de la provincia (Puerto de Tarna, Tarna).....	14	
Pedrosa del Rey a Almanza.....	De C-615.....	—	43,0
	Puente Almuhey.....	25	
	Villamorisca.....	5	
	Mondreganes.....	8	
	Almanza.....	5	
Puente Villarente a Almanza.....	Puente Villarente.....	—	..
	Palazuelo.....	..	

(Conclusión.)

DENOMINACION	PUEBLOS POR DONDE PASA	Distancia de cada pueblo al siguiente	TOTAL — Kilómetros
	Villarmún.....	..	
	Mellanzos.....	..	
	Cifuentes.....	..	
	Cruce-Sahechores.....	..	
	Llamas.....	..	
	Almanza.....	..	37,4
Lillo a Santullano.....	Lillo.....	—	
	Límite de la provincia (Puerto San I.).....	15	15,0
Valencia a Villafer.....	Valencia de Don Juan.....	—	
	Villaornate.....	12	
	Campazas.....	7	
	Villafer.....	6	25,0
Villamañán a Hospital a la de León a Astorga.....	Acebas del Páramo.....	—	
	Veguellina de Orbigo.....	6	
	Empalme C. N-120.....	1	7,0
Estación de Grajal a la de La Robla a Guardo.....	—	—	4,0
Rampa de Murias de Paredes.....	—	—	0,3
Puerto del Pontón a Posada de Valdeón.....	Puerto del Pontón (entre Puerto del Pontón y Panderrueda)....	4,5	4,5
Portilla de la Reina a Arenas de Cabrales.....	Continuación como local de la N-621.....	4,5	4,5
Veguellina de Orbigo a Villarejo de Orbigo.....	Entre LE-420 y N-120.....	1,6	1,6
Villanueva de Carrizo a estación Villadangos.....	Entre Villanueva de Carrizo y estación de Villadangos.....	8,7	8,7
Ramal a Herreros de Rueda a LE-211.....	Herreros de Rueda a LE-211....	2,6	2,6
Ramal de LE-142 a Santa Marina de Somoza.....	LE-142 a Santa Marina de Somoza.....	2,8	2,8

2) Caminos de la Diputación

Caminos vecinales. Año 1960

DENOMINACION	Estado	Longitud — Kilómetros
León a La Bañeza-Trozo 1.º	Regular	15,976
León a La Bañeza-Trozo 3.º	Regular	14,018
Puente de las Rozas a Villablino	Regular	2,340
Ferreras a Puente Almuhey. Trozo 1.º	Regular	7,238
Toral de los Guzmanes a Valencia de Don Juan	Regular	7,600
Lorenzana a La Robla. Trozo 1.º	Regular	8,450
Puente de Buiza a la carretera de Aralla	Regular	2,775
Fresnedo a la carretera Ponferrada-La Ercina	Regular	1,125
Folledo a la carretera Pola-San Pedro. Trozo 2.º	Regular	3,403
Golperja a la carretera Adanero-Gijón	Regular	0,728
Congosto a la estación de San Miguel	Regular	3,711
Argovejo a la carretera Sahagún-Las Arriendas	Regular	2,280
Castrillo de los Polvazares a Santa Catalina	Regular	1,790
Toral de Morayo a la carretera Ponferrada-Orense	Regular	1,586
Anciles a la carretera Sahagún-Las Arriendas	Regular	1,364
Cubillos del Sil a la carretera	Regular	1,766
El Valle a Bembibre	Regular	5,019
Gordoncillo a la carretera Villanueva-Palanquinos	Regular	3,899
Soto de Sajambre a la carretera Sahagún-Las Arriendas	Regular	4,282
Carretera al barrio Santiago Millas	Regular	1,234
León a La Bañeza. Trozo 2.º	Regular	11,059
Villafranca del Bierzo a Puente Rey	Regular	3,415
Páramo del Sil a la carretera Ponferrada-La Espina	Regular	1,729
Magaz de Cepeda a Carneros	Regular	3,146
Riboto a la carretera Sahagún-Las Arriendas	Regular	0,642
Tabladillo a la carretera Astorga-Ponferrada	Regular	0,977
Santa Catalina a El Ganso	Regular	3,661
Villimer a la carretera Puente Villarente-Almanza	Regular	3,638
Murias de Paredes a Serna	Regular	2,054
Sanfelismo a la carretera Adanero-Gijón	Regular	0,793
Valdemora a Castilfalé	Regular	2,522
Valdemora a la carretera Villanueva del C--Palanquinos	Regular	2,753
Valle de las Casas a Puente Almuhey	Regular	8,572
Santa María del Páramo a Villagallegos	Regular	8,219
Tabuyo del Monte a Destriana-Trozo 1.º	Regular	3,484
San Román de la Vega a la estación de Astorga	Regular	3,205
San Martín del Agostedo a la carretera Astorga-Palanquinos	Regular	1,296
Val de San Lorenzo a Morales	Regular	1,286
Polvaredo a la carretera Puente Torteros-Tarna	Regular	1,731
Val de San Román a Val de San Lorenzo	Regular	3,827
Robles a la carretera Piedrafita el Pajarón	Regular	0,790

DENOMINACION	Estado	Longitud Kilómetros
Escobar de Campos a Grajal de Campos.....	Regular	3,674
Sopeña a La Vecilla.....	Regular	5,717
Fabero a Lillo del Bierzo.....	Regular	2,230
Puente de Vegacerneja a Cuénabres y C.....	Regular	6,842
La Losilla a Palazuelo de Boñar.....	Regular	1,756
Puente Villarente a Boñar.....	Regular	38,220
Caminos de El Ejido.....	Regular	2,162
E. de Valderrey a la carretera Madrid-Coruña.....	Regular	0,215
Valdevimbre a la carretera (Villacastín-Vigo)-León.....	Regular	4,189
Soto de Valderrueda a la carretera.....	Regular	0,483
Pabellón de Dementes al C. V. 1-21.....	Regular	1,400
San Miguel de Escalada a la carretera.....	Regular	3,831
Huergas de Garaballes a la carretera Rionegro-L. C.....	Regular	0,468
Trobajo del Camino a Armunia-Trozo 1.º.....	Regular	0,996
Trobajo del Camino a Armunia-Ramal a O.....	Regular	0,729
Carretera Adanero-Gijón a la carretera Mayorga-Villamañán ...	Regular	7,331
Llombera a Huergas de Gordón.....	Regular	4,864
Los Barrios de Gordón a Pola de Gordón.....	Regular	2,290
Carroera a la carretera La Magdalena-(Palencia-T).....	Regular	1,007
Villalís a La Bañeza.....	Regular	11,543
San Esteban de Nogales a la carretera.....	Regular	7,966
Puente de Orbigo a Sardonado.....	Regular	8,547
Puente de San Pelayo a Canseco.....	Regular	3,380
Carretera Adanero-Gijón a la carretera (V. V)-León-Trozo 1.º ..	Regular	6,248
Pío a la carretera Sahagún-Las Arriendas.....	Regular	4,080
Orzonaga a la carretera León-Collanzo.....	Regular	1,721
Saelices del Río a Bustillo de Cea.....	Regular	2,522
Fontecha a Villamañán-Trozo 1.º.....	Regular	15,605
San Pedro de Luna a Robledo y Caldas	Regular	7,647
Destriana a la carretera Madrid-Coruña-Trozo 2.º.....	Regular	6,522
Destriana a la carretera Madrid-Coruña-Trozo 1.º	Regular	6,057
Izagre a la carretera Villalón-Albires.....	Regular	1,774
Retuerto a la carretera Sahagún-Las Arriendas	Regular	0,994
La Mata de Monteagudo a Puente de San Miguel.....	Regular	2,063
Valdavidia a la carretera Sahagún-Las Arriendas.....	Regular	2,298
Salientes a Palacios del Sil.....	Regular	16,097
La Riera a la carretera La Magdalena-Belmonte.....	Regular	1,316
Cea a Santa María del Río.....	Regular	9,025
San Miguel de Lacedana a la estación de Villablino.....	Regular	1,004
La Urz a Riello.....	Regular	5,621
Santa María del Río a Castromudarra.....	Regular	10,687
Cabanilla al C. V. Lorenzana-La Robla.....	Regular	0,859
Torneros de Jamuz a la carretera Rionegro-(León-C).....	Regular	14,692

(Continuación.)

DENOMINACION	Estado	Longitud — Kilómetros
Salce a Pandorado.....	Regular	8,624
Riolago a Huergas de Babia.....	Regular	1,700
Hospital de Orbigo al C. V. Puente de C-S.....	Regular	0,600
Vallecillo a la carretera Adanero-Gijón-Trozo 1.º.....	Regular	1,744
Villager a Orallo.....	Regular	2,648
Maraña a la carretera Puente Torteros-Tarna.....	Regular	3,926
Torrebarrio a la carretera.....	Regular	0,713
Sena por Santa Eulalia a Abelgas-Trozo 2.º.....	Regular	2,867
Corbillos del Sil a la estación del ferrocarril.....	Regular	1,733
Mataluenga a Santiago del Molinillo.....	Regular	1,151
Carbajal de Fuentes a la carretera.....	Regular	0,477
Santibáñez de Valdeigleisas a la carretera.....	Regular	0,676
Carretera Adanero-Gijón a la carretera (V.V.)-León-Trozo 2.º.....	Regular	8,080
Villamediana a la carretera.....	Regular	0,912
Rioseco de Tapia a Riello-Trozo 1.º.....	Regular	6,700
Cabañas a la carretera.....	Regular	1,511
Villamoratiel de las Matas a la carretera.....	Regular	4,636
Seisón a San Critóbal de la Polantera.....	Regular	2,493
San Emiliano a la carretera-Trozo 1.º.....	Regular	2,075
Benllera a la carretera León-Caboalles.....	Regular	1,728
Vega de los Arboles a la carretera Adanero-Gijón.....	Regular	9,513
Ocejo de la Peña a la carretera-Trozo 1.º.....	Regular	0,595
Regueras de Abajo al C. V. León-La Bañeza.....	Regular	3,280
Vegas del Condado a la carretera.....	Regular	1,390
Brimeda al C. V. Villabispo de Orbigo-Carneros.....	Regular	0,676
Veguellina de Fondo a Mantilla de la Vega.....	Regular	2,346
Valsemana al C. V. Lorenzana-La Robla.....	Regular	2,606
Sotillos a la carretera Las Arriendas.....	Regular	7,042
Barrio de Nuestra Señora a Pardesivil.....	Regular	10,461
Pobladura de los Oteros a la carretera.....	Regular	3,847
Camponaraya a Hervededo.....	Regular	2,843
León por Carbajal a la carretera.....	Regular	0,362
Lugán a la carretera.....	Regular	0,324
Magaz de Cepeda a Cambarros-Trozo 2.º.....	Regular	3,045
Magaz de Cepeda a Carneros-Trozo 3.º.....	Regular	3,487
Fontecha a Villamañán-Trozo 2.º.....	Regular	1,575
Carrizo a Villaviciosa de la Ribera.....	Regular	10,511
Puente Paulón a Huergas de Frailes.....	Regular	9,500
Balboa a la carretera.....	Regular	2,004
Otero de Escarpizo a Fontoria.....	Regular	1,645
Llamera a Palazuelo de Boñar.....	Regular	1,471
Magaz de Abajo a la carretera Madrid-Coruña.....	Regular	0,690
Pobladura de Pelayo García a la carretera.....	Regular	3,883

DENOMINACION	Estado	Longitud Kilómetros
Utrero a la carretera Boñar-Tarna.....	Regular	0,880
Carretera Adanero-Gijón a la carretera (V. V.)-León Trozo 3.º.	Regular	6,836
Villagatón a Magaz de Cepeda-Trozo 2.º.....	Regular	2,100
San Feliz de las Lavanderas a la carretera Trozo 1.º.....	Regular	6,955
Estación de El Burgo Ranero a Villamizar.....	Regular	13,583
Pobladura a Felechares.....	Regular	2,666
Noceda a Bembibre.....	Regular	10,698
Valdespino a Quintanilla de Somoza.....	Regular	11,286
Mozóndiga a la carretera (V. V.)-León-Trozo 1.º.....	Regular	6,973
Castropodame a la estación de Bembibre.....	Regular	5,764
Villagatón a Magaz de Cepeda-Trozo 1.º.....	Regular	1,000
Villamejil a Vega Magaz.....	Regular	4,755
Villagallegos a Valdevimbre.....	Regular	3,893
Boñar a Sotillos. Trozo 2.º.....	Regular	5,661
Casares a Villamanín.....	Regular	11,594
Villacabiel a la carretera.....	Regular	5,459
Rodelgas al C. V. Villalis-La Bañeza.....	Regular	1,497
Villabalter a la carretera León-Caboalles.....	Regular	0,860
Boñar a Sotillos-Trozo 1.º.....	Regular	6,284
Torre de Babia a la carretera.....	Regular	3,457
Magaz de Cepeda a Carneros-Trozo 2.º.....	Regular	1,900
Candanedo de Boñar a la carretera.....	Regular	0,049
Fresno de la Vega a la carretera.....	Regular	1,218
Villarroañe a la carretera Adanero-Gijón.....	Regular	11,786
San Emiliano a la carretera-Trozo 3.º.....	Regular	1,206
Gete a la carretera León-Collanzo.....	Regular	1,207
Riosequino a Torío a San Feliz de Torío.....	Regular	3,743
Rimor al C. V. 2-14.....	Regular	2,303
Moral de Orbigo a la carretera.....	Regular	1,176
Los Barrios de Salas a la carretera.....	Regular	6,115
Pesquera a la carretera Cistierna-Palanquinos.....	Regular	7,367
Mallo a la carretera La Magdalena-Belmonte.....	Regular	1,987
Joarilla de las Matas a la estación de Sahagún.....	Regular	15,589
Penalba de S. a San Esteban de V.-Trozo 1.º.....	Regular	4,768
Castilfalé por Fáfilas a la carretera.....	Regular	10,247
Nistal de la Vega a la estación de Astorga.....	Regular	4,239
Soguillos del Páramo a San Pedro de las Dueñas.....	Regular	1,061
Felmín a Valporquero.....	Regular	4,611
Escobar de Campos a Villelgas.....	Regular	1,765
Valverde a Valdecastillo-Trozo 1.º.....	Regular	3,200
Trobajo del Camino a San Andrés del Rabanedo.....	Regular	1,925
Santuario de Nuestra Señora del Camino a la carretera.....	Regular	2,775
Magaz de Cepeda a Cambarros-Trozo 1.º.....	Regular	3,162

DENOMINACION	Estado	Longitud Kilómetros
Pobladura del Bernesga a la carretera.....	Regular	1,540
Valmartino a la carretera Sahagún-Las Arriondas.....	Regular	0,189
Antoñán del Valle a Benavides de Orbigo.....	Regular	5,277
Grajal de Campos al límite de la provincia.....	Regular	3,691
San Adrián por Veneros a Colle-Trozo 1.º.....	Regular	1,380
Arenillas de Valderaduey a la carretera.....	Regular	1,294
Cabrerros del Río a la carretera.....	Regular	2,346
Reliegos a la estación de Santas Martas.....	Regular	3,189
León por Carbajal a la carretera-Trozo 2.º.....	Regular	1,092
León por Carbajal a la carretera-Trozo 2.º.....	Regular	5,848
Cadafresnas a la carretera-Trozo 1.º.....	Regular	2,242
San Adrián del Valle a la carretera.....	Regular	1,656
Toral de los Vados a la carretera-Trozo 1.º.....	Regular	2,342
Castrocontrigo a Truchas-Trozo 1.º.....	Regular	10,808
Lago de Babia por las Murias a la carretera La Magdalena-B....	Regular	2,747
Torrebarrio por T. al límite de la Provincia Trozo 1.º.....	Regular	3,033
Matilla de la Vega a Santibáñez de la Isla.....	Regular	3,229
Castrocontrigo a Truchas-Trozo 2.º.....	Regular	13,009
Castrocontrigo a Truchas-Trozo 3.º.....	Regular	5,121
San Feliz de las L. a la carretera-Trozo 2.º.....	Regular	4,020
Narayola a la carretera Madrid-Coruña.....	Regular	1,813
Villarnera al C. V. Riego de la Vega-Veguellina.....	Regular	1,210
Calamocos a San Miguel de las Dueñas.....	Regular	2,531
Tabuyo del Monte a Destriana-Trozo 2.º.....	Regular	6,000
Rabanal del Camino a El Ganso.....	Regular	6,467
Los Bayos a Cabrillanes-Trozo 1.º.....	Regular	2,560
Villagarcía al C. V. Riego de la Vega-V.....	Regular	3,289
Viforcos a la carretera Madrid-Coruña.....	Regular	11,129
Villafeliz a la carretera León-La Vecilla.....	Regular	9,531
Mancilleros a la carretera Adanero-Gijón-Trozo 1.º.....	Regular	1,956
San Feliz de las L. a la carretera-Trozo 3.º.....	Regular	10,585
Sopeña al C. V. Sopeña-La Vecilla.....	Regular	0,122
Carretera León-La Vecilla a carretera León-Collanzo por Manzaneda-Trozo 1.º.....	Regular	10,533
Vega de Espinareda a Fabero.....	Regular	4,863
Carracedo del Monasterio a Cacabelos.....	Regular	2,915
Pesquera a Gradefes.....	Regular	14,158
Vidanes a Modino.....	Regular	1,476
Villarroquel a La Garandilla.....	Regular	6,972
Villadangos de Arbás al Camino Vecinal P-48.....	Regular	0,692
Villanueva del C. a la Estación de Quintana Raneros.....	Regular	8,931
Villamondrín de Rueda a la carretera Cistierna-Palanquinos...	Regular	1,000
Valdevimbre a la carretera (Villacastín-Vigo)-León.....	Regular	10,288

(Conclusión.)

DENOMINACION	Estado	Longitud — Kilómetros
Cadafresnas por Viariz a la carretera Ponferrada-Or.-Trozo 2.º	Regular	6,911
Toral de los Vados a la carretera Ponferrada-Orense.....	Regular	5,050
Valdefresno a la carretera Puente Villarente-Boñar.....	Regular	5,287
San Pedro de Valderaduey a Cea.....	Regular	3,416
San Miguel de Montañán a Valdespino V.....	Regular	2,744
Villar a La Vid.....	Regular	4,816
Vegacervera a Villar.....	Regular	7,406
Carretera Adanero-Gijón a C.ª P.ª Puente-Villarente-Boñar.....	Regular	15,466
Valderas a Campazas.....	Regular	9,570
Riego de la Vega a Veguellina.....	Regular	10,099
Carretera Rionegro (L.-C.) a la carretera León-C.....	Regular	7,068
Villaverde de S. a Mansilla Mayor.....	Regular	4,050
Sariegos a Azadinos.....	Regular	1,703
Puente Rey a Paradaseca.....	Regular	8,310
Lorenzana a La Robla-Trozo 2.º.....	Regular	6,674
Pendilla a la carretera Adanero-Gijón.....	Regular	6,112
Susañe a la carretera Corbón-Valdeprado.....	Regular	2,183
Villamizar a Villamartín de Don Sancho.....	Regular	8,406
Corbillos de los Oteros Riego a Palanquinos.....	Regular	8,215
Manzaneda a la carretera León-Collanzo.....	Regular	1,211
La Cueta a Vega de Viejos.....	Regular	6,305
Nistal de la Vega a San Cristóbal de la Polantera.....	Regular	9,767
Casares por Cubillasa a la carretera Pola-San Pedro.....	Regular	7,879
Mallo a la carretera La Magdalena-Belmonte.....	Regular	
Robledo de Caldas a la carretera La Magdalena-Belmonte.....	Regular	
Espinosa de la Ribera a Santa María de Ordás.....	Regular	3,154
Sosas del Cumbrial a la carretera León-Caboalles.....	Regular	6,361
Villagarcía a Santibáñez-Santa María de la Isla a la carretera..	Regular	5,756
San Andrés de Montejos a la Carretera.....	Regular	0,570
Villargusán a la carretera.....	Regular	1,159
Vega de los Arboles a San Miguel de Escalada.....	Regular	3,800

3) Kilómetros de carretera construidos y en construcción en esta provincia

Año 1960

CARRETERAS	Construidas — Kilómetros	En construcción — Kilómetros
Nacionales.....	501,800	—
Comarciales.....	464,000	9,000
Locales.....	1.160,400	10,500
Vecinales.....	1.102,267	42,515
TOTAL.....	3.228,467	62,015

II.—Pantanos

1) En Explotación

Año 1960

CONCEPTOS	Pantano de Los Barrios de Luna	Pantano de Villameca
Altura de la presa en metros.....	91	41-8,5-5
Personal empleado en la explotación:		
Ingenieros.....	3	2
Ayudantes.....	5	2
Encargados.....	1	1
Obreros.....	15	3
Coste en pesetas.....	254.000.000	13.500.000
Año que entró en servicio.....	1959	1955
Capacidad máxima en metros cúbicos.....	308.000.000	20.000.000
Potencia instalada en KWA.....	48.000	..
Capacidad máxima de producción en KWH.....	80.000.000	873.000
Zona regable en hectáreas.....	47.000	5.500

Nota: Existen, además, los pantanos de Bárcena y Fuente del Azufre, cuyos datos ignoramos por no habernos enviado información la Confederación Hidrográfica del Norte de España.

2) En construcción

CONCEPTOS	Pantano de Selga de Ordás	Pantano del Forma
Altura de la presa en metros.....	10,70	78
Presupuesto de las obras en pesetas.....	50.000.000	244.800.000
Capacidad en metros cúbicos.....	2.300.000	250.000.000
Potencia proyectada en KWA.....	—	40.000
Capacidad máxima de producción en KWH.....	—	150.000.000
Zona regables en hectáreas.....	47.000 (1)	35.000

(1) La misma de Los Barrios de Luna, por pertenecer al mismo sistema.

III.—Canales

1) En explotación

Año 1960

CONCEPTOS	Canal de Riaño	Canal del Páramo	Canal de Carrizo
Longitud en kilómetros:			
En la provincia.....	3	19	7
Fuera de ella.....	—	—	—
Hectáreas de riego:			
En la provincia.....	73	30.000	4.000
Fuera de ella.....	—	—	—
Número de derivaciones:			
En la provincia.....	7	15	7
Fuera de ella.....	—	—	—
Material.....	Hormigón y tierra	Hormigón	Hormigón
Coste en pesetas.....	1.476.061

2) En construcción

CONCEPTOS	Canal de Arriola	Canal de Villapadierna
Longitud en kilómetros;		
En la provincia.....	19,768	10,533
Fuera de ella.....	—	—
Hectáreas de riego:		
En la provincia.....	2.000	220
Fuera de ella.....	—	—
Número de derivaciones:		
En la provincia.....	20	4
Fuera de ella.....	—	—
Material.....	Mixto, hormigón y tierra	..
Presupuesto en pesetas.....	4.318.809	4.555.903,90

	Canal de La Losilla	Canal de Villaornate	Canal de la Visitación
Longitud en kilómetros:			
En la provincia.....	5	5,627	16
Fuera de ella.....	—	—	—
Hectáreas de riego:			
En la provincia.....	150	800	300
Fuera de ella.....	—	—	—
Número de derivaciones:			
En la provincia.....	11	16	8
Fuera de ella.....	—	—	—
Material.....	Hormigón y tierra	Hormigón y tierra	..
Presupuesto en pesetas.....	1.882.048,90	4.127.255,20	4.072.522,32

IV.—Aguas potables

Características del abastecimiento de agua en municipios importantes de la provincia

Año 1960

LOCALIDAD	EMPRESA	CANTIDAD DE AGUA DISTRIBUIDA EN METROS CÚBICOS ANUALES				
		CONSUMO URBANO				
		Consumo doméstico	Consumo industrial	S. Municipal	F. Públicas	TOTAL
Armunia.....	Ayuntamiento..	33.726	765.000	—	—	798.726
Astorga.....	Ayuntamiento..	158.000	—	81.500	78.000	317.500
Astorga.....	Sind. C. Pantano de Villameca	—	—	—	—	—
Astorga.....	Com. Reg. Molin. de Presarrey	—	—	—	—	—
Bañeza (La).....	Ayuntamiento..	221.076	41.208	16.700	15.444	294.428
Bembibre.....	Ayuntamiento..	22.000	—	—	—	22.000
Benamariel a Benavente.....	Fuerzas R. del Esla, S. A.....	—	—	—	—	—
Benavides de Orbigo.....	Cdad. Reg. «Presa de la Tierra».	—	—	—	—	—
Benavides de Orbigo.....	Ayuntamiento..	87.000	—	—	—	87.000
Boca de Huérgano.	Junta Vecinal..	1.665	—	5	—	1.670
Boñar.....	Ayuntamiento..	42.000	30.000	—	—	72.000
Carracedelo.....	Ayuntamiento..	8.000	—	—	2.000	10.000
Carrizo de la R. (Milla del Río).	Cdad. Reg. «El Coto».....	—	—	—	—	—
Cerezales del Camino.	Comunidad Regantes.....	—	—	—	—	—
Cistierna.....	Ayuntamiento..	77.400	34.800	14.600	20.100	146.900
Cistierna.....	C. C. Sorriba, Cistierna, Vidanes.....	—	—	—	—	—
Corullón.....	Ayuntamiento..	10.000	—	—	10.000	20.000
Fabero.....	Ayuntamiento..	—	—	—	34.500	34.500
Genestosa.....	Ayuntamiento..	4.126	—	—	—	4.126
Gradefes.....	Ayuntamiento..	7.500	—	—	113.153	120.653
Hospital de Orbigo	Com. Regantes.	2.900	—	—	—	2.900
Hospital de Orbigo	Sind. C. Pant. Barrios de Luna	—	—	—	—	—

(Continuación.)

LOCALIDAD	EMPRESA	CANTIDAD DE AGUA DISTRIBUIDA EN METROS CUBICOS ANUALES				
		CONSUMO URBANO				
		Consumo doméstico	Consumo industrial	S. Municipal	F. Públicas	TOTAL
León.....	Ayuntamiento..	1.503.498	342.269	420.217	—	2.265.984
León.....	Sind. Presa Vieja de León....	3.265.000	—	—	—	3.265.000
Mata y Santa Colomba de Curueño	Cdad. Presa de los Escabeles...	—	—	—	—	—
Matallana de Tonó	Ayuntamiento..	—	—	—	—	—
Murias de Paredes.	Ayuntamiento..	—	—	—	13.140	13.140
Páramo del Sil....	Junta Vecinal..	900	325	100	500	1.825
Pola de Gordón(La)	Ayuntamiento..	40.000	9.000	10.500	23.000	82.500
Ponferrada.....	Ayuntamiento..	1.135	17.000	38.000	10.000	1.200.000
Ponferrada.....	Cdad. Reg. de la Dehesa.....	1.000	—	—	—	1.000
Ponferrada.....	Cdad. Reg. Canal Bajo del Bierzo.	—	—	—	—	—
Quintana del Castillo.....	Ayuntamiento..	23.360	—	—	—	23.360
Riaño.....	Ayuntamiento..	50.000	10.000	—	—	60.000
Riego de la Vega...	Ayuntamiento..	36.500	—	—	—	36.500
Robla (La).....	Canal Reg. Presa Llanos de Alba	—	—	—	—	—
Sabero.....	Hullera de Sabero y Anexas S. A.....	80.175	25.600	—	—	105.775
Sabero.....	Ayuntamiento..	1.360	6.440	67.200	—	75.000
Sahagún.....	Ayuntamiento..	5.000	5.000	—	10.000	20.000
San Andrés del Rabanedo.....	Junta Vecinal..	15.000	—	—	6.900	21.900
San Vicente del Condado.....	Sindicato Presa Grande.....	—	—	—	—	—
Santa Colomba de Curueño.....	Com. Regantes.	—	—	—	—	—
Santa Colomba de Curueño.....	P. Grande, Charco y P. S. Justa	306.000	—	—	—	306.000
Santa Colomba de Curueño.....	Cdad. Regantes Presa Grande...	—	—	—	—	—

(Continuación.)

LOCALIDAD	EMPRESA	CANTIDAD DE AGUA DISTRIBUIDA EN METROS CUBICOS ANUALES				
		CONSUMO URBANO				
		Consumo doméstico	Consumo industrial	S. Municipal	F. Públicas	TOTAL
Santa María del Páramo.....	Cdad. Rgt. Gral. Canal Páramo.	—	—	—	—	—
Santa Marina del Rey	Presa Cerrajera	2.854	—	—	—	2.854
Soto de la Vega....	Ayuntamiento..	50.000	—	—	—	50.000
Toreno.....	Ayuntamiento..	22.320	750	900	—	23.970
Torre del Bierzo...	Ayuntamiento..	108.000	300.000	500	—	408.500
Valderas.....	Ayuntamiento..	29.200	1.000	500	—	30.700
Valderrey.....	Canal Reg. «Los Tres Concejos»	—	—	—	—	—
Valencia de Don Juan.....	Ayuntamiento..	76.665	—	2.000	5.000	83.665
Vegas del Condado	Cdad. Regantes	—	—	—	—	—
Vega de Espinareda.....	G. S. Coloniz. número 598 de Sésamo.....	—	—	—	—	—
Vega de Espinareda.....	Ayuntamiento..	30.000	5.000	—	25.000	60.000
Veguellina de Orbigo.....	Sindicato de Riegos.....	2.200	—	—	—	2.200
Vilosell.....	Ayuntamiento..	5.684	3.444	—	3.600	12.728
Villablino.....	Ayuntamiento..	35.100	8.100	—	8.000	51.200
Villafranca del Bierzo.....	Ayuntamiento..	120.000	26.000	4.000	—	150.000
Villagatón.....	Ayuntamiento..	12.139	432.000	—	—	444.139
Villamanín.....	Junta Vecinal..	13.180	—	—	210	13.390
Villanueva de Carrizo.....	Cdad. Reg. Presa Villanueva...	—	—	—	—	—
Villarejo de Orbigo.	Sindicato de Riegos	17.000	—	—	—	17.000
Villaturiel.....	Ayuntamiento..	—	—	—	52.200	52.200
TOTAL		7.662.528	2.062.936	656.722	430.747	10.812.923

(Continuación.)

LOCALIDAD	EMPRESA	CANTIDAD DE AGUA DISTRIBUIDA EN METROS CUBICOS ANUALES		
		Riegos	Pérdidas	Consumo total
Armunia.....	Ayuntamiento.....	989.100	—	1.787.826
Astorga.....	Ayuntamiento.....	—	—	317.500
Astorga.....	Sind. C. Pantano de Villameca.....	17.000.000	2.500.000	19.500.000
Astorga.....	Cdad. Reg. Molin. de Presarrey.....	5.000.000	—	5.000.000
Bañeza (La).....	Ayuntamiento.....	—	120.480	414.908
Bembibre.....	Ayuntamiento.....	—	—	22.000
Benamariel a Benavente...	Fuerzas R. del Es-la, S. A.....	1.783.050	89.152	1.872.202
Benavides de Orbigo.....	Cdad. Reg. «Presa de la Tierra».....	15.552.200	—	15.552.200
Benavides de Orbigo.....	Ayuntamiento.....	10.000.000	—	10.087.000
Boca de Huérgano.....	Junta Vecinal.....	26.380	—	28.050
Boñar.....	Ayuntamiento.....	—	—	72.000
Carracedelo.....	Ayuntamiento.....	2.000.000	100	2.010.100
Carrizo de la R. (Milla)	Cdad. R. «El Coto».	155.520	—	155.520
Cerezales del Camino.....	Cdad. de Regantes.	900.000	100.000	1.000.000
Cistierna.....	Ayuntamiento.....	—	24.500	171.400
Cistierna.....	C. R. Sorriba, Cistierna, Vidanes...	2.500.000	300.00	2.800.000
Corullón.....	Ayuntamiento.....	—	—	20.000
Fabero.....	Ayuntamiento.....	—	—	34.500
Genestosa.....	Ayuntamiento.....	194.400	—	198.526
Gradefes.....	Ayuntamiento.....	20.736.000	105.653	20.962.306
Hospital de Orbigo.....	Cdad. de Regantes.	1.400.000	—	1.402.900
Hospital de Orbigo.....	Sind. C. Pant. Barrios de Luna...	100.000.000	—	100.000.000
León.....	Ayuntamiento.....	—	152.520	2.418.504
León.....	Sind. Presa Vieja de León.....	1.290.000	64.500	4.619.500
Mata y Santa Colomba de Curueño.....	Cdad. Presa de los Escabeles.....	300.000	—	300.000
Matallana de Torio.....	Ayuntamiento.....	4.407	—	4.407
Murias de Paredes.....	Ayuntamiento.....	—	—	13.140
Páramo del Sil.....	Junta Vecinal.....	1.845.000	1.500	1.848.325
Pola de Gordón (La).....	Ayuntamiento.....	—	500	83.000
Ponferrada.....	Ayuntamiento.....	—	30.000	1.230.000
Ponferrada.....	Cdad. Reg. de la Dehesa.....	10.368	—	11.368
Ponferrada.....	Cdad. Reg. Canal Bajo del Bierzo...	21.700.000	2.700.000	24.400.000

(Conclusión.)

LOCALIDAD	EMPRESA	CANTIDAD DE AGUA DISTRIBUIDA EN METROS CUBICOS ANUALES		
		Riegos	Pérdidas	Consumo TOTAL
Quintana del Castillo.....	Ayuntamiento.....	—	—	23.360
Riaño.....	Ayuntamiento.....	—	—	60.000
Riego de la Vega.....	Ayuntamiento.....	—	—	36.500
Robla (La).....	Canal R. Presa Llanos de Alba.....	9.760	—	9.760
Sabero.....	Hulleras de Sabero y Anexas, S. A....	—	460	106.235
Sabero.....	Ayuntamiento.....	—	7.000	82.000
Sahagún.....	Ayuntamiento.....	—	—	20.000
San Andrés del Rabanedo..	Junta Vecinal.....	7.140.000	—	7.161.900
San Vicente del Condado	Sindicato Presa Grande.....	163	—	163
Santa Colomba de Curueño.	Cdad. Regantes....	7.500.000	—	7.500.000
Santa Colomba de Curueño	P. Grande, Charco y P. S. Justa...	1.800.000	—	2.106.000
Santa Colomba de Curue	Cdad. Regantes Presa Grande....	1.308.300	327.075	1.635.375
Santa María del Páramo...	Cdad. Reg. Gral. Canal Páramo.....	1.000.000.	—	1.000.000
Santa Marina del Rey.....	Presa Cerrajera....	6.800.000	—	6.802.854
Soto de la Vega.....	Ayuntamiento.....	—	—	50.000
Toreno.....	Ayuntamiento.....	—	720	24.690
Torre del Bierzo.....	Ayuntamiento.....	—	—	408.500
Valderas.....	Ayuntamiento.....	550.000	500	581.200
Valderrey.....	Canal Reg. «Los Tres Concejos»..	3.000.000	—	3.000.000
Valencia de Don Juan.....	Ayuntamiento.....	—	500	84.165
Vegas del Condado.....	Cdad. Regantes ...	1.000.000	100.000	1.100.000
Vega de Espinareda.....	G.S. Coloniz. número 598 de Sésamo ...	300.000	—	300.000
Vega de Espinareda.....	Ayuntamiento.....	300.000	1.000	361.000
Veguellina de Orbigo.....	Sindicato de Riegos	350.000	4.000	356.200
Vilosell.....	Ayuntamiento.....	3.444	—	16.172
Villablino.....	Ayuntamiento.....	—	100.000	151.200
Villafranca del Bierzo.....	Ayuntamiento.....	11.000	—	161.000
Villagatón.....	Ayuntamiento.....	465.000	—	909.139
Villamanín.....	Junta Vecinal.....	—	—	13.390
Villanueva de Carrizo.....	Cdad. Reg. Presa Villanueva.....	437.000	—	437.000
Villarejo de Orbigo.....	Sindicato de Riegos	1.350.000	—	1.367.000
Villaturiel.....	Ayuntamiento.....	—	—	52.200
TOTAL.....		236.711.092	6.730.160	254.254.185

TRANSPORTES

I.—Transportes por carretera

1) Transportes de viajeros por carretera en servicio regular, cuyas líneas de autobuses tienen su cabecera en la provincia

a) Años 1946-50 a 1953

CONCEPTOS	AÑOS			
	1946-50	1951	1952	1953
Número de empresas	16	16	15	15
Número de líneas.....	30	37	38	36
Kilómetros de líneas	1.623	2.242	1.934	2.193
Vehículos en servicio.....	(1) 61	81	76	85
Fuerza en H. P.....	(1) 1.460	2.132	2.238	5.545
Número de viajes.....	9.454	14.686	15.130	16.550
Número de viajeros (miles).....	544	939	975	916
Viajeros de salida de la capital (miles).....	216	373	398	358
Precio medio del viajero por kilómetro (ptas.)..	0,20	0,33	0,36	0,38
Recaudación obtenida (miles de pesetas).....	3.868	6.014	7.581	8.870
 PERSONAL:				
Conductores.....	(1) 46	61	85	82
De taller.....	(1) 24	31	43	48
Otros.....	(1) 45	75	99	110
Jornales satisfechos al personal (miles ptas.)..	(1) 998	1.388	1.892	2.126
Gasolina utilizada (miles de litros).....	(1) 212	558	463	336
Gas-oil utilizado (kilogramos).....	(2) 137.642	286.906	346.561	454.161
Lubricantes (kilogramos).....	(1) 47.243	24.731	26.032	34.059

(1) Media de cuatro años.

(2) Media de tres años.

b) Años 1954 a 1961

CONCEPTOS	AÑOS							
	1954	1955	1956	1957	1958	1959	1960	1961
Número de empresas.....	15	15	15	22	21	21	21	21
Número de líneas	40	39	33	44	44	45	46	43
Kilómetros de líneas.....	2.178	2.207	2.099	2.489	2.769	2.769	2.769	2.769
Vehículos en servicio.....	74	84	80	95	104	99	103	122
Fuerza en H. P....	2.569	2.784	2.715	3.382	3.235	3.221	3.371	3.511
Número de viajes...	17.023	18.274	19.844	22.792	22.932	25.707	28.504	28.009
Número de viajeros (miles).....	974	1.163	1.649	1.676	1.518	1.583	1.688	1.689
Viajeros de salida de la capital (miles).....	312	355	406	355	392	430	450	444
Precio medio del viajero por kilómetro (ptas.).	0,40	0,42	0,44	0,46	0,47	0,51	0,53	..
Recaudación obtenida (miles de pesetas).....	9.434	9.994	11.509	12.010	11.786	13.275	11.480	12.781
PERSONAL:								
Conductores.....	85	65	74	99	94	85	110	135
De taller.....	40	32	33	45	26	29	70	37
Otros.....	135	74	94	122	106	95	145	131
Jornales satisfechos al personal (miles pesetas).	2.564	2.149	2.730	5.397	2.853	3.380	5.655	5.293
Gasolina utilizada (miles de litros)	697	707	331	141	132	162	58	42
Gas-o-il utilizado (kilogramos)	387.980	512.421	569.650	746.147	788.881	846.610	736.892	825.381
Lubricantes (kilogramos).....	26.059	34.024	36.503	35.565	36.554	41.342	40.135	45.100

2) Líneas regulares de transportes de viajeros por carretera en la provincia en 31 de diciembre de 1960

LINEA		ITINERARIO EN LA PROVINCIA	Kilómetros en la provincia	Total — Km.
Origen	Término			
León.....	Madrid.....	León, Valdelafuente, Arcahueva, Puente Villarente, Villamoros de Mansilla, Mansilla de las Mulas, Santas Martas, Matallana de Valmadrigal, Valverde-Enrique, Albiros, límite de la provincia.....	52	325
León.....	Villafranca del Bierzo.....	León, Virgen del Camino, San Miguel del Camino, Villadangos, Hospital de Orbigo, Astorga, Pradorrey, Combarros, Rodrigatos, Manzanal del Puerto, Torre de Santa Marina, Bembibre, Almázcara, San Miguel de las Dueñas, Ponferrada, Camponaraya, Cacabelos, Pieros, Villafranca del Bierzo.....	130	130
Villaviciosa.....	Villanueva de Carrizo.....	Villaviciosa de la Ribera, San Román de los Caballeros, Llamas de la Ribera, Quintanilla de Sollamas, Carrizo, Villanueva de Carrizo.....	12	12
León.....	Astorga.....	León, Virgen del Camino, San Miguel del Camino, Villadangos del Páramo, San Martín del Camino, Hospital de Orbigo, San Justo de la Vega, Astorga.....	46	46
Veguellina.....	León.....	Veguellina de Orbigo, Hospital de Orbigo, San Martín del Camino, Villadangos del Páramo, San Miguel del Camino, Virgen del Camino, León.....	44	44

(Continuación.)

L I N E A		ITINERARIO EN LA PROVINCIA	Kilóme- tros en la provin- cia	Total Km
Origen	Término			
Santa María de Ordás.....	León.....	Santa María de Ordás, Santibañez de Ordás, Rioseco de Tapia, Espinosa de la Ribera, Villarroquel, Secarejo, Azadón, Cima- nes del Tejar, Villanueva de Carrizo, Montejos, Ferral del Ber- nesga, San Andrés del Rabane- do, León.....	45	45
La Bañeza.....	León.....	La Bañeza, Veguellina de Orbigo, Hospital de Orbigo, San Martín del Camino, Villadangos, San Miguel del Camino Valverde de la Virgen, Virgen del Camino, León.....	49	49
Villaviciosa.....	Hospital de Orbigo.	Villaviciosa, San Román de los Ca- balleros, Llamas de la Ribera, Quintanilla de Sollamas, Carri- zo, La Milla del Río, Armellada, Turcia, Palazuelo, Benavides, San Félix, Hospital de Orbigo...	44	44
León.....	Sahagún.....	León, Valdelafuente, Arcahueja, Puente Villarente, Villamoros de Mansilla de las Mulas, Estación de Santas Martas, Santas Martas, Matallana de Valma- drigal, Castrotierra de Valma- drigal, Castrovega, Vallecillo, Gordaliza del Pino, Sahagún...	58	68
Camarzana.....	La Bañeza.....	Límite de la provincia, Castrocal- bón, Jiménez de Jamuz, La Ba- ñeza.....	18	44
Valderas.....	León.....	Valderas, Gordoncillo, límite de la provincia (salida), límite de la provincia (entrada), Albiros, Valverde-Enrique, Castrovega, Matallana de Valmadrigal, Gra- jalejo de las Matas, Santas Mar-		

(Continuación.)

LINEA		ITINERARIO EN LA PROVINCIA	Kilómetros en la provincia	Total Km.
Origen	Término			
		tas, Estación Santas Martas, Mansilla de las Mulas, Villamoros de Mansilla, Puente Villarente, Arcahueja, Valdelafuente, León.....	66	78
Astorga.....	Villarmeriel.....	Astorga, Carneros, La Carrera, Fontoria de Cepeda, Quintana de Fon, Villamejil, Castrillo de Cepeda, Sueros, Quintana del Castillo, Villarmeriel.....	27	27
Cofiñal.....	Boñar.....	Cofiñal, Lillo, Camposolillo, Las Cuevas, Vegamián, Ferreras, Valdecastillo, Boñar.....	30	30
Ponferrada.....	Pombriego.....	Ponferrada, Villalibre, Priaranza, Santalla, Venta de Borrenes, Carucedo, Salas de la Ribera, Puente de Domingo Flórez, Vega de Yeres, Castroquilame, Pombriego.....	47	47
Benavente.....	León.....	Límite de la provincia, Cimanes de la Vega, Villaquejida, Villamandos, Algadefe, Toral de los Guzmanes, Villademor de la Vega, San Millán de los Caballeros, Villamañán, Benamarriel, Villalobar, Cembranos, Onzonilla, León.....	54	70
León.....	Alija del Infantado.	León, Valdevimbre, Villagallegos, Vallejo, Villivañe, San Esteban de Villacalbiel, Villacé, Villamañán, Laguna de Negrillos, Cañanuecos, Audanzas del Valle, Saludes de Castroponce, Alija del Infantado, Villacalbiel. ...	70	70
La Bañeza.....	Alija del Infantado	La Bañeza, Santa Elena de Jamuz, Villanueva de Jamuz, Genestacio, Alija del Infantado...	22	22

(Continuación.)

LINEA		ITINERARIO EN LA PROVINCIA	Kilómetros en la provincia	Total — Km.
Origen	Término			
La Bañeza.....	Benavente.....	La Bañeza, San Martín de Torres, Cebrones del Río, Valcabado del Páramo, Pozuelo del Páramo, límite de la provincia.....	28	40
La Bañeza.....	Astorga.....	La Bañeza, Palacios de la Valduerna, Toral de Fondo, Riego de la Vega, Celada, Astorga ...	22	22
Villablino.....	León.....	Primer itinerario, por Piedrafita: Villablino, Rioscuro, Villaseca de Laciana, Piedrafita de Babia, Cabrillanes, San Félix de Arce, Huergas de Babia, Venta Cospedal, Villasecino, Truébano, Puente Orugo, Villafeliz, Rabanal, Sena de Luna, Mirantes, Los Barrios de Luna, Mora de Luna, Vega de los Caballeros, Garaño, La Magdalena, Otero de las Dueñas, Cantarranas, Campo-Sagrado, Lorenzana, Azadinos, León....	107	107
		Segundo itinerario, por Riello: Villablino, Rioscuro, Villar de Santiago, Los Bayos, Vivero, Murias de Paredes, Senra, Villanueva de Omaña, Omañón, Aguasmestas, Vegarienza, El Castillo, Guisatecha, Pandorado, Riello, Oterico, Soto y Amío, Quintanilla, La Magdalena, Otero de las Dueñas, Cantarranas, Campo-Sagrado, Lorenzana, Azadinos, León.	90	90
Sabero.....	León.....	Sabero, Salices de Sabero, La Herrería, Olleros de Sabero, Sotillos de Sabero, Felechas, Colle, Grandoso, Voznuevo, Boñar, Palazuelo, Vegaquemada, Can-		

(Continuación.)

L I N E A		ITINERARIO EN LA PROVINCIA	Kilóme- tros en la pro- vincia	Total Km.
Origen	Término			
		danedo, Lugán, Ambasaguas, Barrios de Nuestra Señora, Vegas del Condado, Villanueva del Condado, San Cipriano del Condado, Moral del Condado, Villafruela del Condado, Santibáñez	70	70
La Bañeza.....	León.....	La Bañeza, Valdefuentes del Páramo, Santa María del Páramo, San Pedro Bercianos, Fontecha del Páramo, Ardoncino, Villanueva, León.....	49	49
Ponferrada.....	Lillo.....	Ponferrada, Fuentesnuevas, Campomaraya, Cacabelos, Vista Alegre, Arganza, San Miguel, San Juan de la Mata, Otero, Rampa El Espino, Vega de Espinareda, Fabero, Lillo.....	43	43
Ponferrada.....	Pereda de Ancares..	Ponferrada, Columbianos, Cortiguera, Cabañas, Sancedo, Otero, Vega de Espinareda, Sésamo, Puente Sorbeira, Candín, Pereda de Ancares.....	35	35
Matanza.....	León.....	Matanza, Zalamillas, Monte Grande, Valencia de Don Juan, Pajares de los Oteros, Valdesaz de los Oteros, Fuentes de los Oteros, Gusendos de los Oteros, San Román de los Oteros, Santas Martas, Estación de Santas Martas, Mansillas de las Mulas, Villamoros, Puente Villarente, Arcahueja, Valdelafuente, León.	64	64
Acebedo.....	León.....	Acebedo, Lario, Burón, Escaro, La Puerta, Riaño, Huelde, Las Salas, Crémenes, Valdoré, Verdiago, Aleje, Santa Olaja de la Verga, Cistierna, Sorribas, Vi-		

(Continuación.)

LINEA		ITINERARIO EN LA PROVINCIA	Kilómetros en la provincia	Total Km.
Origen	Término			
		danes, Villapadierna, Palacios de Rueda, Quintanilla de Rueda, Cubillas de Rueda, San Cipriano de Rueda, Sahechores, Villahibiera, Quintana de Rueda, La Aldea del Puente, Villalquite, Villomar, Mansilla de las Mulas, León.....	108	108
Puebla de Sanabria..	Astorga.....	Límite de la provincia, Castrocontrigo, Nogarejas, Quintanilla de Flórez, Destriana, Santiago Millas, Morales, Astorga.....	45	90
Sahagún.....	León.....	Sahagún, Villapeceñil, Cea, Saelices del Río, Villaselán, Villaverde de Arcayos, Almanza, Llamas de la Ribera, Sahechores, Gradefes, Cifuentes de Rueda, Casasola, Mellanzos, Santa Olaja de Eslonza, Villafañe, Puente Villarente, Arcahueja, Valdelafuente, León.....	88	88
Pontedo.....	Matallana.....	Pontedo, Cármenes, Almuzara, Valverdín, Getino, Felmín, Vegacervera, Serrilla, Matallana, (pueblo), Matallana (estación)..	18	18
Becerreá.....	Ponferrada.....	Límite de la provincia, El Castro, Herrerías, Ruitelán, Vega de Valcarce, Ambasmestas, La Portela, Trabadelo, Pereje, Villafranca del Bierzo, Pieros, Cabelos, Camponaraya, Ponferrada.....	49	81
Cebrones del Río...	León.....	Cebrones del Río, Valcavado del Páramo, Roperuelos del Páramo, Zotes del Páramo, Zambroncinos, Soguillo del Páramo, Laguna Dalga, Santa María del Páramo, Villarín del Páramo,		

(Continuación.)

LINEA		ITINERARIO EN LA PROVINCIA	Kilómetros en la provincia	Total — Km.
Origen	Término			
		La Mata del Páramo, Villar de Mazarife, Fojedo, Estación de Villadangos, San Miguel del Camino, Valverde de la Virgen, La Virgen del Camino, Trobajo del Camino, León.....	59	59
Benavides.....	Astorga.....	Benavides, San Feliz de Orbigo, Hospital de Orbigo, Estébanez, San Justo de la Vega, Astorga..	20	20
La Bañeza.....	Astorga.....	La Bañeza, Palacios, Toral, Astorga,.....	22	22
Lucillo.....	Astorga.....	Lucillo, Santa Colomba, Castrillo, Astorga.....	24	24
Boeza.....	Bembibre.....	Boeza, Folgoso de la Ribera, La Ribera, Albares, Bembibre.....	16	16
Quintanilla.....	Astorga.....	Quintanilla, Luyego de Somoza, Lagunas, Valdespino, Val de San Lorenzo, Astorga.....	21	21
Laguna de Negrillos.	La Bañeza.....	Laguna de Negrillos, Villamañán, Santa María del Páramo, Laguna Dalga, Soguillos del Páramo, Zambrocinos, Zotes del Páramo, Roperuelos, Valcavado, Cebrones del Río, San Martín de Torres, La Bañeza	55	55
Laguna de Negrillos	Valencia de Don Juan.....	Laguna de Negrillos, Cazanuecos, Grajal, Villaquejida, Villamandos, Algadefe, Toral, Villademor, San Millán, Valencia de Don Juan.....	39	39
Castrillo de la Valduerna.....	Astorga.....	Castrillo de la Valduerna, Destriana, Santiago Millas, Morales, Astorga.....	28	28

(Continuación.)

L I N E A		ITINERARIO EN LA PROVINCIA	Kilómetros en la provincia	Total Km.
Origen	Término			
Castrillo de la Valduerna.....	La Bañeza.....	Castrillo de la Valduerna, Destriana, Robledo, Robledino, Fresno, Castro, Palacios, La Bañeza.....	22	22
La Bañeza.....	Tabuyo del Monte..	La Bañeza, Palacios, Castrotierra, Fresno, Robledino, Robledo, Destriana, Castrillo, Tabuyo del Monte.....	27	27
Gordoncillo.....	León.....	Gordoncillo, Carbajal, Valencia de Don Juan, Fresno de la Vega, Cubillas, Gigosos, Jabares, Palanquinos, Villanueva de las Manzanas, Villacelama, León..	67	67
Prioro.....	León.....	Prioro, Bañealario, Morgovejo, La Sota, Puente Almuhey, Carrizal, Villamorisca, La Vega, Almanza, Llamas, Sahechores, Gradefes, Cifuentes, Casasola, Mellanzos, Santa Olaja, Villalmán, Palazuelos, Villafañe, Puente Villarente, Arcahueja, Valdelafuente, León.....	84	84
Chana.....	Astorga.....	Chana, Lucillo, Santa Colomba de Somoza, Pedredo, Castrillo, Murias de Rechivaldo, Valdevieja, Astorga.....	28	28
Truchas.....	La Bañeza.....	Truchas, Quintanilla de Yuso, Villar del Monte, Manzaneda, Morla, Torneros, Castrocontrigo, Nogarejas, Quintanilla de Flórez Palacios, de Jamuz, Quintana y Congosto, Herreiros de Jamuz, La Bañeza.....	67	67

(Conclusión.)

L I N E A		ITINERARIO EN LA PROVINCIA	Kilómetros en la provincia	Total — Km.
Origen	Término			
Cármenes.....	León.....	Cármenes, Barrio de la Tercia, Vellilla, Fontún, Villamanín, Villasmpliz, La Vid, Ciñera, Santa Lucía, Vega de Gordón, La Pola de Gordón, El Millar, Huergas, Peredilla, Puente de Alba, La Robla, Venta de la Tuerta, Carbajal, León.....	55	55
Vega de los Arboles.	Mansilla de las Mul- las.....	Vega de los Arboles, Valle, Villacontilde, Villiger, Villafalá, Mansilla de las Mulass.....	30	30
Portilla de la Reina	León.....	Portilla de la Reina, Barniedo, Los Espejos, Boca de Huérgano, Pedrosa del Rey, Riaño, Huelde, Las Salas, Crémenes, Valdoré, Verdiago, Aleje, Santa Olaja, Cistierna, Sorriba, Vidanes, Villapadierna, Palacios, Quintanilla, Cubillas, San Cipriano, Sahechores, Villahibiera, Quintana, La Aldea, Villalquite, Villomar, Mansilla, Villalobos, Puente Villarente, Archahueja, Valdelafuente, León..	113	113
León.....	Sardonado.....	León, Valverde del Camino, San Miguel del Camino, Villadangos, San Martín, Hospital de Orbigo, Villamor de Orbigo, Puente de Orbigo, Santa Marina del Rey, Sardonado.....	40	40

3) Vehículos autom6viles matriculados en la provincia

CARROCERIAS	Hasta final de 1950	AÑOS			
		1951	1952	1953	1954
Turismos.....	787	10	14	34	49
Omnibus.....	125	5	5	6	3
Camiones.....	878	46	49	53	50
Camionetas.....	61	10	4	—	2
Furgonetas.....	26	3	3	3	1
Motocicletas.....	84	1	10	15	47
Otros.....	4	1	2	—	—
No consta.....	196	—	—	—	—
TOTAL.....	2.161	76	87	111	152
Número de matrícula hasta 1 de enero.....	4.128	4.181	4.257	4.343	4.454

CARROCERIAS	AÑOS						
	1955	1956	1957	1958	1959	1960	1961
Turismos.....	88	214	190	178	271	389	485
Omnibus.....	3	2	1	2	3	6	5
Camiones.....	30	82	73	126	196	176	382
Camionetas.....	—	—	—	—	—	—	—
Furgonetas.....	3	—	—	—	—	—	—
Motocicletas.....	182	1.688	1.650	1.800	1.504	949	1.279
Otros.....	—	—	—	—	—	—	—
No consta.....	—	—	—	—	—	—	—
TOTAL.....	306	1.986	1.914	2.106	1.974	1.520	2.151
Número de matrícula en 1 de enero.....	4.606	4.912	6.900 (1)	8.814	10.920	12.894	14.414

(1) Cifra rectificada.

4) Vehículos autom6viles que han obtenido patente de circulaci6n en la provincia

CONCEPTOS	Turismos	Motocicletas	Camiones	Autobuses	Taxis	TOTAL
Año 1957						
PRIMER SEMESTRE:						
Patente reducida.....	10	3	—	—	—	13
Patente completa.....	132	577	—	—	6	715
Patente gratuita.....	—	—	—	—	—	—
SEGUNDO SEMESTRE:						
Patente reducida.....	—	—	—	—	—	—
Patente completa.....	58	1.195	29	1	—	1.283
Patente gratuita.....	—	—	—	—	—	—
Año 1958						
PRIMER SEMESTRE:						
Patente reducida.	6	6	—	—	—	12
Patente completa.....	165	585	48	1	3	802
Patente gratuita.....	—	—	—	—	—	—

5) Bicicletas en circulaci6n en 1 de julio

AÑO	Provincia	Capital
1953.....	9.369	186
1954.....	43.241	6.020
1955.....	45.833	6.765
1956.....	46.421	6.773
1957.....	49.906	6.777
1958.....	50.812	7.000
1959.....	53.404	6.000
1960.....	58.365	8.554
1961.....	54.954	4.944

6) Taxis en circulación en la capital

CONCEPTOS	Número de taxis	Número de habitantes por cada taxi
1948.....	64	825
1949.....	64	848
1950.....	72	827
1951.....	68	899
1952.....	68	914
1953.....	68	929
1954.....	68	944
1955.....	80	804
1956.....	95	687
1957.....	103	669
1958.....	108	673
1959.....	113	671
1960.....	116	633
1961.....	118	..

7) Transportes urbanos

Autobuses

CONCEPTOS	AÑOS	
	1960	1961
Número de líneas.....	5	5
Logitud de la Red (kilómetros).....	44	46
Material móvil (número de coches).....	3	4
PERSONAL:		
Inspectores.....	—	—
Conductores.....	4	6
Cobradores.....	4	6
De talleres.....	5	5
Otros.....	54	32
EXPLOTACIÓN:		
Número de viajeros (en miles).....	1.076	1.331
Ingresos (miles de pesetas).....	1.709	1.968
Gasolina (miles de litros).....	—	—
Gas-oil (miles de litros).....	43	68
Aceite lubricante (miles de litros).....	2	2

II.—Accidentes de circulación por carreteras y caminos

1) Accidentes de circulación y número de víctimas

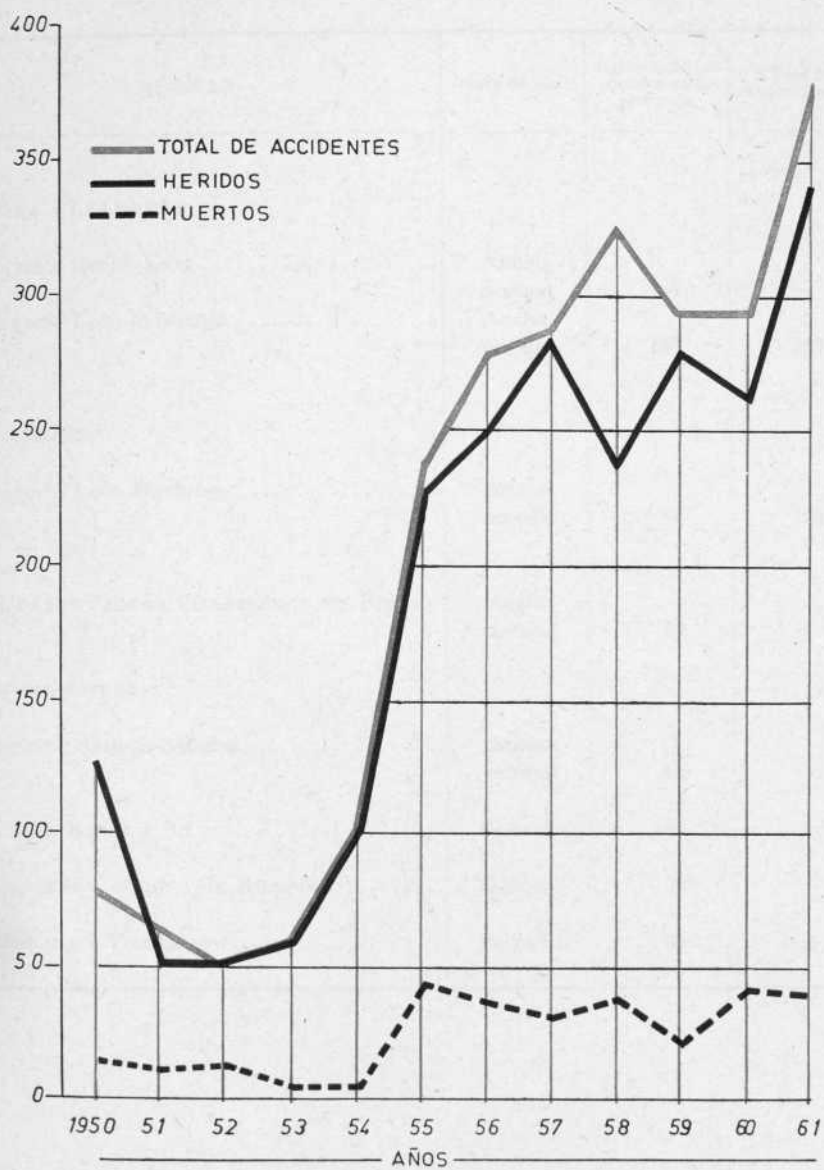
AÑOS	Total de accidentes	Accidentes debidos a vehículos de motor	NUMERO DE VICTIMAS		Valor de los daños materiales en pesetas
			Muertos	Heridos	
Media 1941-45.....	10	72	18	43	8.069
1946.....	197	135	74	43	60.960
1947.....	207	130	81	60	103.066
1948.....	219	151	90	73	183.615

2) Clasificación por el lugar en que ocurrieron

AÑOS	NUMERO DE ACCIDENTES				Total de accidentes	NUMERO DE VICTIMAS			
	EN POBLACIONES		EN CARRETERAS			Muertos	Graves	Leves	TOTAL
	Con víctimas	Sin víctimas	Con víctimas	Sin víctimas					
1950.....	27	—	51	2	80	14	17	109	140
1951.....	15	—	44	6	65	11	16	36	63
1952.....	12	1	37	2	52	13	20	32	65
1953.....	19	2	37	3	61	5	10	49	64
1954.....	30	2	63	9	104	5	22	80	107
1955.....	92	29	83	35	239	44	72	154	270
1956.....	89	31	107	52	279	37	118	131	286
1957.....	118	28	97	45	288	31	96	187	314
1958.....	95	42	124	65	326	38	80	158	276
1959.....	96	35	102	62	295	22	96	183	301
1960.....	99	29	109	58	295	42	117	146	305
1961.....	130	42	148	59	379	40	139	199	378

Nota: En 1949 no existen datos por ser el año en que se reformó la estadística de accidentes.

ACCIDENTES DE CIRCULACION.



III.—Transportes por ferrocarril

1) Longitud de las líneas de la provincia

Año 1960

LINEAS	Clase de vía	Kilómetros recorridos en la provincia	Kilómetros electrificados
PALENCIA A LA CORUÑA:			
Trayecto Grajal-León.....	Ancho normal	67	—
Trayecto León-Peñamala	Ancho normal	147	147
LEÓN A GIJÓN:			
Trayecto León-Busdongo.....	Ancho normal	54	54
TORAL DE LOS VADOS A VILAFRANCA DEL BIERZO:			
	Ancho normal	10	—
PLASENCIA-ASTORGA:			
Trayecto Astorga-Saludes.....	Ancho normal	45	—
LEÓN Y LA ROBLA A BILBAO.....	Estrecha	116	—
PALANQUINOS A MEDINA DE RIOSECO.....	Estrecha	52	—
PONFERRADA A VILLABLINO	Estrecha	62	—

2) Altitudes y distancias de las líneas ferroviarias de la provincia

ESTACIONES Y APEADEROS	Altitud sobre el nivel del mar	Distancia de cada estación a la anterior	Distancia a la estación de origen
LÍNEA DE PALENCIA A LA CORUÑA:			
Grajal de Campos.....	810	—	67
Sahagún.....	827	5	62
Calzada del Coto (apt.).....	830	7	55
Bercianos del Real Camino.....
Burgo Ranero (El).....	880	12 (1)	43
Villamarco (apd.).....	865	8	35
Santas Martas.....	811	8	27
Palanquinos.....	776	9	18
Vega de Infanzones.....	..	4	14
Torneros.....	792	5	9
León.....	822	9	—
Quintana de Raneros.....	848	10	10
Villadangos.....	894	10	20
San Martín del Camino.....	..	8	28
Veguellina de Orbigo.....	806	7	35
Barrientos.....	..	9	44
Nistal (apt.).....
Astorga.....	843	8 (2)	52
Otero de Escarpizo.....	..	6	58
Vega-Magaz.....	903	5	63
Porqueros.....	954	7	70
Brañuelas.....	1.050	9	79
Folgoso de la Ribera (apt.).....	..	5	84
Granja de San Vicente (La).....	905	7	91
Albares de la Ribera.....	..	2	93
Torre del Bierzo.....	725	8	101
Bembibre.....	639	8	109
San Miguel de las Dueñas.....	574	10	119
Ponferrada.....	508	9	128
Dehesas.....	..	8	146
Toral de los Vados.....	427	7	143
LÍNEA DE LEÓN A GIJÓN:			
León.....	822	—	—
Santibáñez.....	882	11	11

(1) Estos 12 km. son desde Calzada del Coto.

(2) Estos 8 km. son desde Barrientos.

NOTA: El final de la línea en la provincia es en Peñamala, que no es estación y tiene 4 km. desde Toral de los Vados.

(Continuación.)

ESTACIONES Y APEADEROS	Altitud sobre el nivel del mar	Distancia de cada estación a la anterior	Distancia a la estación de origen
Cuadros (apd.).....	..	4	15
Cuadros (apt.).....	..	5	20
Robla (La).....	953	5	25
Pola de Gordón (La).....	1.005	9	34
Santa Lucía.....	1.047	4	38
Ciñera.....	1.059	2	40
Villamanín.....	1.129	6	46
Busdongo.....	1.246	8	54
LÍNEA DE LEÓN Y LA ROBLA A BILBAO:			
León.....	841	—	—
Villaquilambre (apd.).....	866	6	6
San Feliz de Torío.....	880	4	10
Palazuelo de Torío (apd.).....	..	4	14
Garrafe de Torío.....	925	2	16
Manzaneda (apd.).....	934	2	18
Pedrún.....	949	5	23
Pardavé (apd.).....	959	1	24
Matallana de Torío.....	985	5	29
Robla (La).....	953	—	—
Rabanal de Fenar (apd.).....	1.040	—	—
Matallana de Torío.....	985	—	29
Aviados (apd.).....	1.106	8	37
Vecilla (La)-Valdepiélago.....	1.032	3	40
Boñar.....	964	9	49
Losilla (La)-San Adrián (apd.).....	950	3	52
Ercina (La).....	1.069	10	62
Cistierna.....	931	11	73
Valle de las Casas (El).....	1.055	9	82
Prado de la Guzpeña.....	1.056	6	88
Puente Almuhey.....	979	5	93
Espina (La).....	1.118	12	105
LÍNEA DE ASTORGA A PLASENCIA:			
Astorga (Puerta de Rey).....	843	—	—
Astorga (San Andrés).....	838	1	1
Valderrey.....	831	6	7
Riego de la Vega (apd.).....	..	1	8
Santa María de la Isla (apd.).....	..	1	9

Nota: Esta línea de León y La Robla a Bilbao tiene un ramal que une las líneas León-Gijón y León-Bilbao desde La Robla a Matallana y por esta razón figuran 116 km. en el estado 1.

(Conclusión.)

ESTACIONES Y APEADEROS	Altitud sobre el nivel del mar	Distancia de cada estación a la anterior	Distancia a la estación de origen
Bañeza (La).....	779	13	22
Cebrones del Río (apd.).....	..	10	32
Valcabado.....	763	5	37
Saludes de Castroponce (apd.).....	..	8	45
LÍNEA DE PONFERRADA A VILLABLINO:			
Ponferrada.....	511	—	—
Columbianos (apd.).....	..	4	4
San Andrés.....	522	1	5
Cubillos del Sil (apd.).....	..	6	11
Pradilla (apd.).....	590	2	13
Santa Marina del Sil (apd.).....	..	6	19
Toreno.....	649	3	22
Matarrosa.....	699	8	30
Santa Cruz del Sil (apd.).....	..	4	34
Páramo del Sil.....	751	3	37
Corbón del Sil (apd.).....	..	3	40
Palacios del Sil.....	845	8	48
Cuevas (apd.).....	..	6	54
Villarino (apd.).....	..	2	56
Rabanal de Abajo (apd.).....	..	3	59
Villablino.....	963	3	62
LÍNEA DE MEDINA DE RIOSECO A PALANQUINOS (1):			
Palanquinos.....	775	—	—
Gigosos de los Oteros.....	765	8	8
Fresno de la Vega.....	756	5	13
Valencia de Don Juan.....	766	5	18
Castrofuerte.....	753	10	28
Campazas.....	764	9	37
Valderas.....	745	10	47
LÍNEA DE TORAL DE LOS VADOS A VILLAFRANCA DEL BIERZO:			
Toral de los Vados.....	427	—	—
Cosmos (Cgd.).....	..	3	3
Perandones (apd.).....	..	1	4
Villafraña del Bierzo.....	—	6	10

(1) El total de la línea son 52 km., pues desde la estación de Valderas recorre otros 5 km., dentro de la provincia.

3) Viajeros salidos de las estaciones de la provincia (R.E.N.F.E.)

AÑOS	TOTAL	VIAJEROS				
		POR EL PRECIO DEL BILLETE		POR LA CLASE DEL BILLETE		
		Reducido	Entero	De 1.º	De 2.º	De 3.º

Línea de Palencia a La Coruña

1954.....	990.445	93.950	896.495	13.437	16.420	960.588
1955.....	1.010.810	94.377	916.433	15.549	22.265	972.996
1956.....	1.208.720	94.110	1.114.610	17.674	38.708	1.152.338
1957.....	1.135.207	97.017	1.038.190	17.695	36.815	1.080.697
1958.....	1.110.496	105.264	1.005.232	18.065	38.958	1.053.473
1959.....	1.053.955	100.768	953.187	17.495	35.820	1.000.640
1960.....	879.514	96.184	783.330	15.291	32.769	831.454

Línea de León a Gijón

1954.....	161.787	7.326	154.461	242	568	160.977
1955.....	162.239	7.272	154.967	253	550	161.436
1956.....	172.259	7.254	165.005	282	904	171.073
1957.....	160.415	7.407	153.008	287	968	159.160
1958.....	155.642	8.040	147.602	294	993	154.355
1959.....	147.810	7.688	140.122	289	940	146.581
1960.....	122.182	7.366	114.816	245	957	120.980

Línea de Toral de los Vados a Villafranca del Bierzo

1954.....	35.871	810	35.061	297	530	35.044
1955.....	35.883	810	35.073	303	530	35.050
1956.....	38.449	888	37.561	329	662	37.458
1957.....	35.739	937	34.802	317	628	34.794
1958.....	34.626	1.002	33.624	323	658	33.645
1959.....	32.877	963	31.914	319	612	31.946
1960.....	27.125	940	26.185	281	579	26.265

Línea de Plasencia a Astorga

1954.....	175.068	8.209	166.859	359	2.220	172.489
1955.....	166.624	8.075	158.549	380	2.230	164.014
1956.....	162.978	8.177	154.801	383	2.674	159.921
1957.....	152.192	8.859	143.333	375	2.644	149.173
1958.....	148.019	9.591	138.428	385	2.761	144.873
1959.....	140.533	9.175	131.358	373	2.574	137.586
1960.....	116.558	8.844	107.714	323	2.464	113.771

4) Mercancías, animales y carruajes llegados a las estaciones de la provincia (RENFE)

AÑOS	En Gran Velocidad — Mercanefas — Kgs. (1)	EN PEQUEÑA VELOCIDAD						Número de Carruajes
		Mercancías — Toneladas	NUMERO DE ANIMALES					
			Caba-llar	Bovino	Ternera y cerdos	Carne-ros y cabras	TOTAL	

Línea de Palencia a La Coruña

1954.....	17.362.825	812.255,7	4.292	10.852	3.546	58.322	77.012	127
1955.....	15.778.878	672.709,3	2.173	6.781	3.119	76.618	88.691	96
1956.....	17.118.061	738.301,9	6.200	8.904	1.814	41.851	58.769	221
1957.....	16.246.019	968.016,5	2.494	5.296	4.019	20.423	32.232	460
1958.....	17.567.100	1.078.290,5	1.151	2.302	2.055	56.969	62.477	378
1959.....	14.698.548	942.953,9	692	1.319	1.015	59.764	62.790	271
1960.....	16.035.310	526.757,0	760	459	670	59.275	61.164	19

Línea de León a Gijón

1954.....	1.854.418	88.820,8	54	8	—	2.640	2.702	—
1955.....	1.557.034	54.357,2	38	2	7	7.497	7.544	1
1956.....	1.329.106	93.819,9	88	54	46	35.943	36.131	10
1957.....	1.477.118	85.935,6	32	93	44	11.024	11.193	—
1958.....	1.550.281	124.581,5	20	17	6	3.568	3.611	—
1959.....	1.391.772	123.805,8	102	31	6	18.390	18.529	3
1960.....	1.239.625	124.080,2	248	16	77	22.219	22.560	1

Línea de Toral de los Vados a Villafranca del Bierzo

1954.....	227.751	65.833,6	2	—	65	—	67	—
1955.....	229.661	66.107,4	6	—	9	—	15	—
1956.....	282.225	63.337,0	2	2	82	880	966	—
1957.....	223.770	73.549,0	4	—	—	1.144	1.148	—
1958.....	205.274	68.872,1	4	2	—	—	6	—
1959.....	185.988	75.138,7	—	—	41	400	441	—
1960.....	164.441	64.345,3	4	1	—	—	5	—

Línea de Plasencia a Astorga

1954.....	1.727.329	90.913,80	939	958	7.431	7.347	16.675	—
1955.....	1.814.978	55.348,30	1.044	522	8.315	5.317	15.198	—
1956.....	1.706.665	78.367,10	1.428	686	5.309	7.410	14.833	—
1957.....	1.546.613	69.753,90	1.194	1.073	2.336	5.501	10.104	298
1958.....	1.425.210	85.501,60	842	980	11.371	16.500	29.693	148
1959.....	1.263.125	88.889,60	516	564	1.036	9.368	11.484	—
1960.....	1.105.504	53.972,22	382	412	3.744	16.039	20.577	—

(1) Comprende exceso de equipaje, mercancía en régimen de equipaje y men-sajerías.

5) Movimiento ferroviario, por estaciones (R.E.N.F.E.)

Año 1960

ESTACIONES	Viajeros de salida	MERCANCIAS Y ANIMALES RECIBIDOS		
		En Gran Velocidad	EN PEQUEÑA VELOCIDAD	
			Mercancías Kg. (1)	Mercancías Tm.
Grajal de Campos.....	13.215	23.131	467,0	2
Sagahún	49.413	542.342	10.472,8	545
Calzada del Coto.....	6.683	22.584	335,9	—
Bercianos del Real Camino.....	1.057	—	—	—
Burgo Ranero (El).....	15.266	135.366	1.559,0	20.655
Villamarco (Apt.-Apd.).....	6.494	43.313	102,1	—
Santas Martas.....	32.660	75.908	4.188,0	3.014
Palanquinos.....	58.036	365.889	22.883,2	150
Vega de Infanzones.....	6.083	10.196	—	—
Torneros.....	17.921	20.191	2.274,0	—
León, D. C.....	10.143	—	—	—
León, estación.....	339.368	8.781.637	100.536,2	132
Quintana de Raneros.....	1.715	54.680	84,5	4
Villadangos.....	3.287	33.530	2.262,6	33.162
San Martín del Camino.....	1.297	27.260	1.971,5	—
Veguellina de Orbigo.....	15.689	379.968	78.955,8	2.471
Barrientos.....	6.585	95.934	1.767,2	1
Nistal.....	5.015	3.088	898,7	—
Astorga- Puerta de Rey.....	102.020	1.226.374	8.550,0	527
Otero de Escarpizo.....	3.147	—	—	—
Vega de Magaz.....	2.745	82.667	2.473,4	—
Porqueros.....	3.482	49.306	487,2	—
Brañuelas.....	3.701	335.785	26.552,8	—
Granja de San Vicente (La).....	2.548	79.704	429,7	3
Silva (La) (Cgd.)	—	—	2.946,3	—
Albares de la Ribera.....	5.149	—	11.721,1	—
Torre del Bierzo.....	5.625	95.804	16.603,2	—
Navaleo.....	—	—	4.296,0	—
Bembibre.....	15.951	343.411	7.074,9	—
San Miguel de las Dueñas.....	5.206	72.544	21.017,0	5
Ponferrada, D. C.....	7.688	—	—	—
Ponferrada, estación.....	97.731	2.769.250	193.123,0	436
Dehesas.....	935	11.781	185,9	23
Toral de los Vados.....	33.659	353.667	2.538,0	34

(1) Comprende exceso de equipaje y mensajerías.

(Conclusión.)

ESTACIONES	Viajeros de salida	MERCANCIAS Y ANIMALES RECIBIDOS		
		En gran Velocidad Mercancías Kg. (1)	EN PEQUEÑA VELOCIDAD	
			Mercancías Tm.	Número de animales

Línea de León a Gijón

Santibáñez.....	15.918	29.682	3.714,2	3.113
Cuadros (Apd.-Apt.).....	6.949	10.684	66.682,0	—
Seca (La).....	10.983	—	—	—
Robla (La).....	25.818	599.186	20.157,8	3
Buen Suceso.....	2.046	875	—	—
Pola de Gordón (La).....	14.129	162.586	3.398,7	2
Santa Lucía.....	14.967	189.246	28.480,0	—
Ciñera (Apd.-Apt.).....	4.486	82.092	438,1	—
Villamanín.....	13.441	92.341	268,6	19.387
Busdongo.....	13.445	72.933	940,8	55

Línea de Toral de los Vados a Villafranca del Bierzo

Cosmos (Cgd.).....	3.206	—	59.818,0	—
Perandones (Apt.).....	—	—	—	—
Villafranca del Bierzo.....	23.919	164.441	4.527,3	5

Línea de Plasencia a Astorga

Saludes de Castroponce (Apd.)....	9.040	—	—	—
Valcabado.....	14.358	55.723	992,0	15.876
Bañeza (La).....	70.422	1.020.273	50.267,4	1.083
Santa María de la Isla (Apd.)....	9.154	—	—	—
Riego de la Vega (Apd.).....	6.230	—	—	—
Valderrey.....	7.354	29.508	2.620,4	3.411
Astorga-San Andrés.....	—	—	92,4	207

(1) Comprende exceso de equipaje, mercancía en régimen de equipaje y mensajerías.

IV.—Distancia de cada municipio a la capital, cabeza de partido judicial y estación de ferrocarril más próxima

Diciembre 1961

M U N I C I P I O S	DISTANCIA EN KILOMETROS A LA			Nombre de la estación de ferrocarril más próxima
	Capital de la provincia	Cabeza de partido judicial	Estación de ferrocarril más próxima	
Acebedo.....	109	15	45	Cistierna.
Algadefe.....	44	11	11	Valencia de Don Juan.
Alija del Infantado.....	6	20	6,8	Valcabado del Páramo.
Almanza.....	52	33	15	Valle de las Casas.
Antigua (La).....	51	23	13	Valcabado del Páramo.
Ardón.....	18	22	7	Palanquinos
Arganza.....	127	15	13	Toral de los Vados.
Armunia.....	4	4	4	León.
Astorga.....	46	—	—	Astorga.
Balboa.....	152	20	20	Villafranca del Bierzo.
Bañeza (La).....	49	—	—	Bañeza (La).
Barjas.....	154	27	27	Villafranca del Bierzo.
Barrios de Luna (Los).....	45	52	31	Robla (La).
Barrios de Salas (Los).....	116	5	5	Ponferrada.
Bembibre.....	80	18	—	Bembibre.
Benavides.....	36	20	9	Veguellina de Orbigo.
Benuza.....	139	49	17	Quereño (Orense).
Bercianos del Páramo.....	29	18	15	Veguellina de Orbigo.
Bercianos del Real Camino....	54	11	2	Bercianos del R. Camino.
Berlanga del Bierzo.....	133	32	10	Toreno.
Boca de Huérgano.....	103	8	28	Guardo (Palencia).
Boñar.....	47	10	—	Boñar.
Borrenes.....	124	17	17	Ponferrada.
Brazuelo.....	55	10	10	Astorga.
Burgo Ranero (El).....	38	17	0,8	Burgo Ranero (El).
Burón.....	102	8	38	Cistierna.
Bustillo del Páramo.....	34	18	5	San Martín del Camino.
Cabañas Raras.....	116	7	5	Columbrianos.
Cabrerros del Río.....	24	14	4	Gigoso de los Oteros.
Cabrillanes.....	78	30	15	Villablino.
Cacabelos.....	121	8	8	Toral de los Vados.
Calzada del Coto.....	63	5	1,3	Calzada del Coto.
Campazas.....	57	18,5	—	Campazas.
Campo de la Lomba.....	48	23	42	Villablino.
Campo de Villavidel.....	28	16	3	Palanquinos.
Camponaraya.....	115	14	7	Ponferrada.
Canalejas.....	52	35	35	Sahagún.
Candín.....	149	45	44	Ponferrada.

(Continuación.)

M U N I C I P I O S	D I S T A N C I A E N K I L Ó M E T R O S A L A			Nombre de la estación de ferrocarril más próxima
	Capital de la provincia	Cabeza de partido judicial	Estación de ferrocarril más próxima	
Cármenes.....	44	25	16	Matallana de Torío.
Carucedo.....	128	20,5	20,5	Ponferrada.
Carracedelo.....	132	14	4,5	Toral de los Vados.
Carrizo.....	23	36	8	Villadangos del Páramo.
Carrocera.....	31	31	14	Robla (La).
Castilfalé.....	55	12	9	Castrofuerte.
Castrillo de Cabrera.....	144	50	49	Quereño (Orense).
Castrillo de la Valduerna.....	67	22	22	Bañeza (La) y Astorga.
Castrillo de los Polvazares.....	51	6	6	Astorga.
Castrocalbón.....	65	14	14	Bañeza (La).
Castrocontrigo.....	90	35	35	Bañeza (La).
Castrofuerte.....	48	9	—	Castrofuerte.
Castropodame.....	96	26	6	Bembibre del Bierzo.
Castrotierra.....	46	22	22	Sahagún.
Cea.....	78	8	8	Calzada del Coto.
Cebanico.....	74	42	6	Valle de las Casas.
Cebrones del Río.....	57	8	1	Cebrones del Río (Apd.).
Cimanes de la Vega.....	54	23	17	Benavente (Zamora).
Cimanes del Tejar.....	26	26	16	Villadangos del Páramo.
Cistierna.....	59	31	—	Cistierna.
Congosto.....	104	12	4	San Miguel de las Dueñas.
Corbillos de los Oteros.....	33	14	7	Palanquinos.
Corullón.....	134	4	4	Villafranca del Bierzo.
Crémenes.....	76	14	16	Cistierna.
Cuadros.....	15	15	—	Cuadros (Apd.).
Cubillas de los Oteros.....	37	9	1	Gigosos.
Cubillas de Rueda.....	43	54	17	Cistierna.
Cubillos del Sil.....	110	10	0,7	Cubillos del Sil.
Chozas de Abajo.....	18	18	5	Villadangos de Páramo.
Destriana.....	63	18	11	Valderrey.
Encinedo.....	162	52	78	Bañeza (La).
Ercina (La).....	61	22	—	Ercina (La).
Escobar de Campos.....	77	9	4	Grajal de Campos.
Fabero.....	138	35	30	Ponferrada.
Folgo de la Ribera.....	105	29	12	Bembibre del Bierzo.
Fresnedo.....	123	15	15	Ponferrada.
Fresno de la Vega.....	42	6	—	Fresnedo de la Vega.
Fuentes de Carbajal.....	52	15	6	Campazas.
Galleguillos de Campos.....	75	7,5	8	Sahagún.
Garrafe de Torío.....	15	15	—	Garrafe de Torío.
Gordaliza del Pino.....	52	13	11,3	Calzada del Coto.
Gordoncillo.....	53	21	8	Valderas.

(Continuación.)

M U N I C I P I O S	DISTANCIA EN KILOMETROS A LA			Nombre de la estación de ferrocarril más próxima
	Capital de la provincia	Cabeza de partido judicial	Estación de ferrocarril más próxima	
Gradefes.....	35	35	23	Cistierna.
Grajal de Campos.....	72	5	—	Grajal de Campos.
Gusendos de los Oteros.....	33	16	10	Santas Martas.
Hospital de Orbigo.....	31	15	3	Veguellina de Orbigo.
Igüeña.....	108	40	23	Bembibre.
Izagre.....	57	25	25	Valencia de Don Juan.
Joara.....	76	8	8	Sahagún.
Joarilla de las Matas.....	50	18	18	Sahagún.
Laguna Dalga.....	39	16	16	Bañeza (La).
Laguna de Negrillos.....	42	18	18	Valencia de Don Juan
León.....	(1) 325	—	—	León.
Lucillo.....	69	25	25	Astorga.
Luyego.....	65	18	18	Astorga.
Llamas de la Ribera.....	30	40	15	Villadangos.
Magaz de Cepeda.....	57	15	1,5	Vega-Magaz.
Mansillas de las Mulas.....	19	19	5	Santas Martas.
Mansilla Mayor.....	17	17	8	Santas Martas.
Maraña.....	115	21	51	Cistierna.
Matadeón de los Oteros.....	38	13	17	Santas Martas.
Matallana.....	30,5	10	—	Matallana.
Matanza.....	52	13	13	Valencia de Don Juan.
Molinaseca.....	114	6	6	Ponferrada.
Murias de Paredes.....	67	—	18	Villablino.
Noceda.....	92	29	12	Bembibre.
Oencia.....	154	28	28	Villafranca.
Omañas (Las).....	38	65	24	Villadangos.
Onzonilla.....	9	10	2	Torneros.
Oseja de Sajambre.....	121	28	39	Arriendas (Asturias).
Pajares de los Oteros.....	43	5	5	Valencia de Don Juan.
Palacios de la Valduerna.....	54	4	4	Bañeza (La).
Palacios del Sil.....	105	35	—	Palacios del Sil.
Paradaseca.....	139	9	9	Villafranca del Bierzo.
Páramo del Sil.....	113	40	2	Páramo del Sil.
Pedrosa del Rey.....	98	4	34	Cistierna.
Peranzanes.....	143	69	22	Páramos del Sil.
Pobladura de Pelayo García...	44	22	18	Valencia de Don Juan.
Pola de Gordón (La).....	33	25	—	Pola de Gordón (La).
Ponferrada.....	108	—	—	Ponferrada.
Posada de Valdeón.....	131	37	58	Puente Almuhey.
Pozuelo del Páramo.....	56	18	8	Valcabado.
Prado de la Guzpeña.....	72	42	—	Prado de la Guzpeña.

(1) Distancia a Madrid por carretera.

(Continuación.)

M U N I C I P I O S	DISTANCIA EN KILOMETROS A LA			Nombre de la estación de ferrocarril más próxima
	Capital de la provincia	Cabeza de partido judicial	Estación de ferrocarril más próxima	
Priaranza del Bierzo.....	117	8	8	Ponferrada.
Prioro.....	91	18	13	Puente Almuhey.
Puebla de Lillo.....	64	37	20	Boñar.
Puente de Domingo Flórez ...	140	33	2	Quereño (Orense).
Quintana del Castillo.....	70	25	10	Porqueros.
Quintana del Marco.....	61	12	3	Valcabado.
Quintana y Congosto.....	64	12	12	Bañeza (La).
Rabanal del Camino.....	68	21	21	Astorga.
Regueras de Arriba.....	46	5	5	Bañeza (La).
Renedo de Valdetuéjar.....	82	49	4	Puente Almuhey.
Reyero.....	72	20	22	Boñar.
Riaño.....	91	—	31	Cistierna.
Riego de la Vega.....	57	12	3	Valderrey.
Riello.....	45	25	30	Robla (La).
Rioseco de Tapia.....	25	25	15	Santibáñez.
Robla (La).....	25	17	—	Robla (La).
Rodiezmo.....	46	40	2	Villamanín.
Roperuelos del Páramo.....	45	12	6	Valcabado del Páramo.
Sabero.....	63	28	5	Cistierna.
Saelices del Río.....	82	16	16	Sahagún de Campos.
Sahagún.....	67	—	—	Sahagún de Campos.
Salamón.....	84	13	23	Cistierna.
San Adrián del Valle.....	51	25	3,5	Saludes.
San Andrés del Rabanedo.....	3	3	4	León.
Sancedo.....	121	36	14	Ponferrada.
San Cristóbal de la Polantera..	40	11,5	5,5	Veguellina.
San Emiliano.....	67	48	33	Villablino.
San Esteban de Nogales.....	69	20	11,5	Valcabado.
San Esteban de Valdeza.....	114	4	4	Ponferrada.
San Justo de la Vega.....	44	3	3	Astorga.
San Millán de los Caballeros..	37	5	5	Valencia de Don Juan.
San Pedro Bercianos.....	28	18	15	Veguellina de Orbigo.
Santa Colomba de Curueño....	37	11	11	Vecilla (La).
Santa Colomba de Somoza....	61	16	16	Astorga.
Santa Cristina de Valmadrígal.	37	37	11	Santas Martas.
Santa Elena de Jamuz.....	54	4,5	4,5	Bañeza (La).
Santa María de la Isla.....	44	9	2	Santa María de la Isla.
Santa María del Monte de Cea.	89	17	13	Burgo Ranero (El).
Santa María del Páramo.....	32	15	15	Veguellina.
Santa María de Ordás.....	28	60	18	Santibáñez.
Santa Marina del Rey.....	37	21	9	Veguellina.
Santas Martas.....	25	23	3	Santas Martas.

(Continuación.)

M U N I C I P I O S	DISTANCIA EN KILOMETROS A LA			Nombre de la estación de ferrocarril más próxima
	Capital de la provincia	Cabeza de partido judicial	Estación de ferrocarril más próxima	
Santiago Millas.....	55	10	10	Astorga.
Santovenia de la Valdoncina..	10	10	2	Quintana de Raneros.
Sariegos.....	9	9	9	León.
Sena de Luna.....	56	55	35	Villablino.
Sobrado.....	145	20	11	Toral de los Vados.
Soto de la Vega.....	46	3,5	4	Bañeza (La).
Soto y Amío.....	40	32	25	Robla (La).
Toral de los Guzmanes.....	40	9	9	Valencia de Don Juan.
Toreno.....	96	23	—	Toreno.
Torre del Bierzo.....	81	35	—	Torre del Bierzo.
Trabadelo.....	140	10	11	Villafranca del Bierzo.
Truchas.....	120	63	60	Bañeza (La).
Turcia.....	29	22	12	Veguellina.
Urdiales del Páramo.....	43	14	11	Veguellina.
Valdefresno.....	9	9	9	León.
Valdefuentes del Páramo.....	41	7	7	Bañeza (La).
Valdelugueros.....	54	16	16	Vecilla (La).
Valdemora.....	51	14	9	Castrofuerte.
Valdepiélagos.....	40	3	3	Vecilla (La).
Valdepolo.....	39	36	24	Santas Martas.
Valderas.....	63	25	—	Valderas.
Valderrey.....	57	10	2	Valderrey.
Valderrueda.....	87	27	3	Puente Almuhey.
Valdesamario.....	50	23	27	Porquero.
Val de San Lorenzo.....	52	8	8	Astorga.
Valdeteja.....	51	13	13	Vecilla (La).
Valdevimbre.....	23	25	14	Palanquinos.
Valencia de Don Juan.....	38	—	—	Valencia de Don Juan.
Valverde de la Virgen.....	10	10	5	Quintana Raneros.
Valverde-Enrique.....	41	20	19	Santas Martas.
Vallecillo.....	49	19	19	Sahagún.
Valle de Finolledo.....	137	30	30	Ponferrada.
Vecilla (La).....	38	—	—	Vecilla (La).
Vegacervera.....	34	16	3	Matallana.
Vega de Almanza (La).....	58	43	7	Punte Almuhey.
Vega de Espinareda.....	133	31	25	Ponferrada.
Vega de Infanzones.....	15	14	—	Vega de Infanzones.
Vega de Valcarce.....	147	17	19	Villafranca del Bierzo.
Vegamián.....	58	50	11	Boñar.
Vegaquemada.....	46	13	3,5	Losilla (La).
Vegarienza.....	54	16	40	Robla (La).

(Conclusión.)

M U N I C I P I O S	DISTANCIA EN KILOMETROS A LA			Nombre de la estación de ferrocarril más próxima
	Capital de la provincia	Cabeza de partido judicial	Estación de ferrocarril más próxima	
Vegas del Condado.....	23	23	23	León.
Villablino.....	90	20	—	Villablino.
Villabraz.....	46	7	7	Valencia de Don Juan.
Villace.....	35	9	9	Valencia de Don Juan.
Villadangos del Páramo.....	19	19	2	Villadangos.
Villadecanes.....	126	9	5	Toral de los Vados.
Villademor de la Vega.....	36	5	5	Valencia de Don Juan.
Villafer.....	5	24	7	Campazas.
Villafranca del Bierzo.....	130	—	—	Villafranca del Bierzo.
Villagatón.....	75	26	3	Brañuelas.
Villamandos.....	48	15	6	Castrofuerte.
Villamañán.....	32	6	6	Valencia de Don Juan.
Villamartín de Don Sancho....	92	24	24	Sahagún.
Villamejil.....	59	13	5	Vega Magaz.
Villamol.....	75	8,5	3,5	Calzada del Coto.
Villamontán de la Valduerna...	56	8	8	Bañeza (La).
Villamoratiel de las Matas....	34	33	7	Villamarco.
Villanueva de las Manzanas...	19	19	3	Palanquinos.
Villaobispo.....	51	5	5	Astorga.
Villaornate.....	48	12	3	Castrofuerte.
Villaquejida.....	51	20	9	Campazas.
Villaquilambre.....	5	5	5	León.
Villarejo de Orbigo.....	35	15	2	Veguellina de Orbigo.
Villares de Orbigo.....	36	15	6	Veguellina.
Villasabariago.....	17	17	10	Santas Martas.
Villaselán.....	92	24	24	Sahagún.
Villaturiel.....	16	16	7	Palanquinos.
Villaverde de Arcayos.....	94	27	17	Valle de las Casas.
Villazala.....	56	9	9	Bañeza (La).
Villazanzo de Valderaduey....	82	20	20	Sahagún.
Zotes del Páramo.....	46	18	10	Valcabado del Páramo.

COMUNICACIONES

I.—Servicio postal

1) Personal que presta servicio en las oficinas de la provincia

Año 1960

O F I C I N A S	Técnicos y auxiliares	Carteros urbanos y subalternos	Personal rural
León (principal).....	39	65	121
Astorga.....	5	13	52
Bañeza (La).....	3	4	45
Bembibre.....	1	2	22
Cacabelos.....	1	1	10
Cistierna.....	2	3	42
Fabero.....	1	1	14
Murias de Paredes.....	1	1	25
Ponferrada.....	6	16	72
Riáño.....	1	1	37
Sahagún.....	2	3	33
Valencia de Don Juan.....	2	3	20
Vecilla (La).....	1	1	46
Veguellina de Orbigo.....	1	2	15
Villablino.....	2	2	31
Villafranca del Bierzo.....	2	3	42

2) Oficinas móviles que circularon en el año 1960

L I N E A S	Kilómetros diarios	Viajes mensuales	Kilómetros por mes
León-Bilbao (Correo).....	670	30	20.100
León-Gijón (Correo).....	342	30	10.260
Madrid-Gijón (Exprés).....	1.184	30	35.520
Madrid-Coruña (Correo).....	1.690	30	50.700
Valladolid-Coruña (Rápido).....	1.192	30	35.760
Valladolid-Palanquinos (Amb.).....	276	30	8.280
Salamanca-Astorga (Amb).....	368	30	11.040
Ponferrada-Villablino (Amb).....	124	30	3.720
Villafranca-Toral de los Vados (Amb)..	20	60	1.200

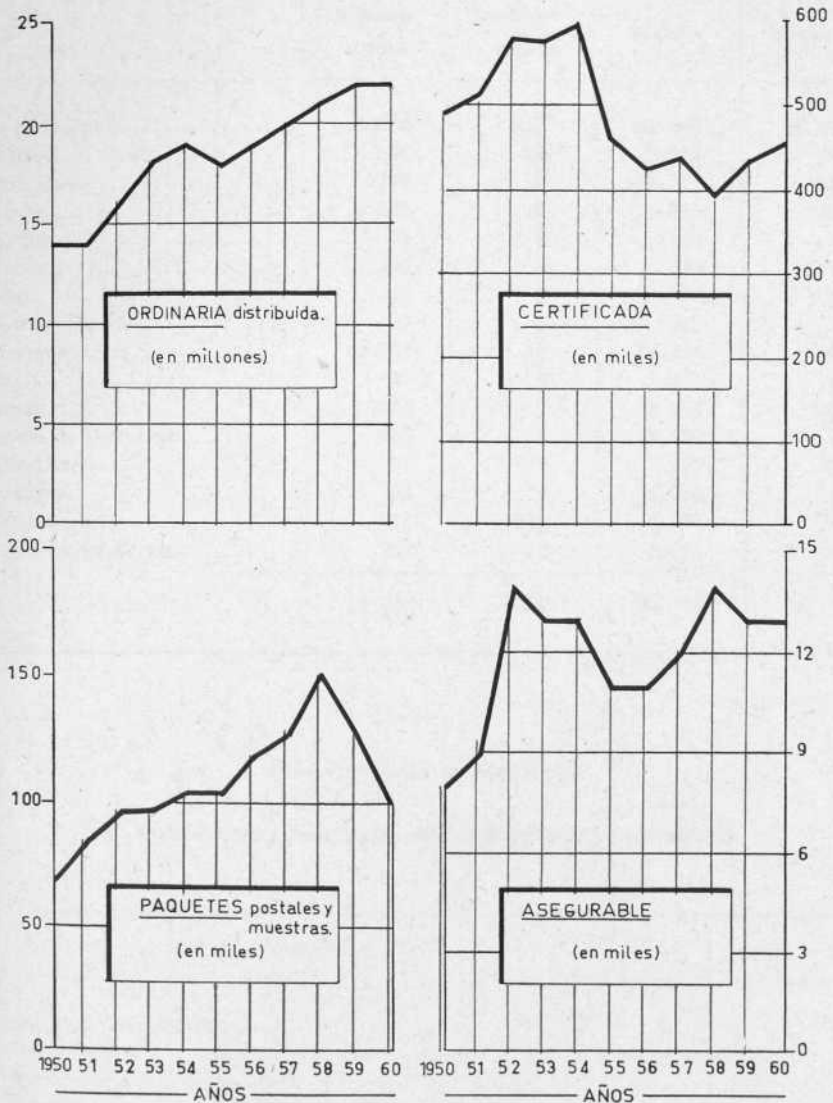
3) Resumen de ingresos y gastos de todas clases en los servicios de Correos de la provincia

AÑOS	Ingresos — Miles de pesetas	Gastos — Miles de pesetas	NUMEROS INDICES; Base 1950=100	
			Ingresos	Gastos
1948.....	4.052	3.456	84,92	66,59
1949.....	4.354	4.845	91,24	93,35
1950.....	4.772	5.190	100,00	100,00
1951.....
1952.....	5.737	6.528	120,22	125,78
1953.....	6.009	6.222	125,92	119,88
1954.....	7.913	7.082	165,82	136,45
1955.....	9.506	8.146	199,20	156,95
1956.....	10.192	11.803	213,57	227,41
1957.....	10.971	12.511	229,90	241,05
1958.....	11.862	13.240	248,57	255,10
1959.....	14.575	15.933	305,42	306,99
1960.....	16.807	17.568	352,20	338,49

4) Tráfico postal en las oficinas de la provincia

AÑOS	CORRESPONDENCIA				
	Ordinaria distribuida — En miles	Certificada	Paquetes postales y muestras — En miles	ASEGURABLE (Incluidos valores oficiales)	
				Número — En miles	Miles de pesetas
1948.....	6.458	387.324	52	8	33.931
1949.....	13.224	491.327	51	8	25.606
1950.....	13.932	490.942	69	8	16.226
1951.....	13.665	509.874	85	9	21.858
1952.....	15.979	580.000	97	14	33.729
1953.....	17.746	579.000	98	13	50.242
1954.....	18.754	599.000	105	13	36.986
1955.....	17.671	461.000	105	11	25.730
1956.....	18.794	427.000	119	11	33.688
1957.....	19.947	441.000	128	12	28.600
1958.....	21.283	392.000	151	14	27.594
1959.....	22.410	439.000	128	13	37.880
1960.....	22.188	459.000	101	13	48.643

TRAFICO POSTAL
en las oficinas de la provincia.



5) Tráfico postal en las oficinas de la provincia

Año 1960

OFICINAS	CORRESPONDENCIA			
	Ordinaria — Millares	Certificada — Millares	Paquetes	Asegurada
León (principal).....	8.024	227	45.402	8.320
Astorga.....	824	18	3.745	766
Bañeza (La).....	794	16	5.167	364
Bembibre.....	329	6	1.945	631
Cacabelos.....	72	3	1.102	82
Cistierna.....	160	5	2.338	144
Fabero.....	52	2	736	63
Murias de Paredes.....	25	1	255	30
Ponferrada.....	2.103	45	14.325	989
Riaño.....	69	2	1.441	125
Sahagún.....	158	7	2.374	214
Valencia de Don Juan.....	282	5	2.686	93
Vecilla (La).....	51	3	437	37
Veguellina.....	93	4	2.386	116
Villablino.....	121	6	1.694	289
Villafranca del Bierzo.....	262	12	2.091	215
TOTAL.....	13.419	362	88.124	12.478

II.—Servicio telegráfico

1) Instalaciones y material del servicio telegráfico en la provincia

Año 1960

CONCEPTOS	Centro de León
NÚMERO DE ESTACIONES:	
Del Estado.....	18
Municipales y provinciales.....	6
Férreas, con servicio público.....	20
Particulares, con servicio público y sin él.....	—
TOTAL.....	44

(Conclusión.)

C O N C E P T O S	Centro de León
LÍNEAS:	
Longitud en kilómetros:	
Por carretera.....	543,84
Por vía férrea.....	644,96
EN TOTAL.....	1.188,80
Desarrollo de conductores, en kilómetros:	
Por carretera.....	1.640,12
Por vía férrea.....	2.096,47
EN TOTAL.....	3.736,59
Municipales y particulares, en kilómetros:	
Longitud.....	75,50
Desarrollo.....	91,00
NÚMERO DE APARATOS:	
Morse (receptores).....	31
Hugues.....	3
Baudot.....	—
Teletipos.....	18
Morse rápido.....	—
TOTAL.....	52
MATERIAL DE LÍNEAS EN SERVICIO:	
Número de postes:	
Inyectados.....	9.787
Sin inyectar.....	1.197
Soportapostes:	
Metálicos.....	—
Cementos.....	1.055
Crucetas:	
Hierro.....	24
Madera.....	6.541
Aisladores:	
Telegráficos.....	62.212
Telefónicos.....	—
Columnas metálicas.....	1

2) Servicio telegráfico por las estaciones de los centros de la provincia

Año 1960

ESTACIONES	Clase	Servicio	PERSONAL		Total de tráfico	Recaudación y valoración — Pesetas	Enlaces telefónicos
			Técnico auxiliar	Otros			
León.....	Estado	Permanente	31	31	587.675	792.676	25
Alija del Infantado...	Municipal	Limitada	—	1	1.386	2.805	—
Astorga.....	Estado	Compl. Pr.	2	9	34.804	88.543	15
Bañeza (La).....	Estado	Completa	2	3	36.360	105.062	10
Bembibre.....	Estado	Limitada	1	2	10.825	38.722	3
Cacabelos.....	Estado	Limitada	—	2	4.870	25.100	—
Castrocontrigo.....	Municipal	Limitada	—	1	1.761	1.079	—
Cistierna.....	Estado	Completa	2	2	13.889	30.657	3
Gordoncillo.....	Municipal	Limitada	—	1	1.658	1.072	—
Magdalena (La)-Ca- nales.....	Estado	Limitada	—	2	3.174	9.631	—
Mansilla de las Mulas	Municipal	Limitada	—	1	3.455	4.739	—
Mayorga de Campos.	Fusionada	Limitada	1	1	2.804	9.705	—
Murias de Paredes...	Estado	Limitada	—	2	4.024	5.602	—
Pola de Gordón (La)	Estado	Limitada	—	3	3.660	14.939	—
Ponferrada.....	Estado	Compl. Pr.	3	7	78.487	341.233	9
Riaño.....	Estado	Limitada	1	1	5.322	26.426	6
Riello.....	Municipal	Limitada	1	1	3.060	946	—
Sahagún.....	Estado	Limitada	1	3	6.970	20.500	2
Santa María del Pá- ramo.....	Municipal	Limitada	—	1	2.476	5.923	—
Valderas.....	Estado	Limitada	—	2	6.300	16.328	—
Valencia de D. Juan.	Estado	Limitada	1	2	13.524	22.494	10
Veguellina de Orbigo	Estado	Limitada	1	2	6.821	20.977	5
Villablino.....	Estado	Limitada	1	1	8.767	42.796	4
Villafranca del Bierzo.....	Estado	Limitada	1	2	16.347	42.700	1
Virgen del Camino (La).....	Estado	Especial	Anejo al cuerpo		2.575	—	—
TOTAL.....			49	83	860.994	1.670.655	93

3) Resumen del servicio interior realizado por los Centros de Telecomunicación de la provincia

a) Servicio privado telegráfico (sin giros) y radiotelegramas

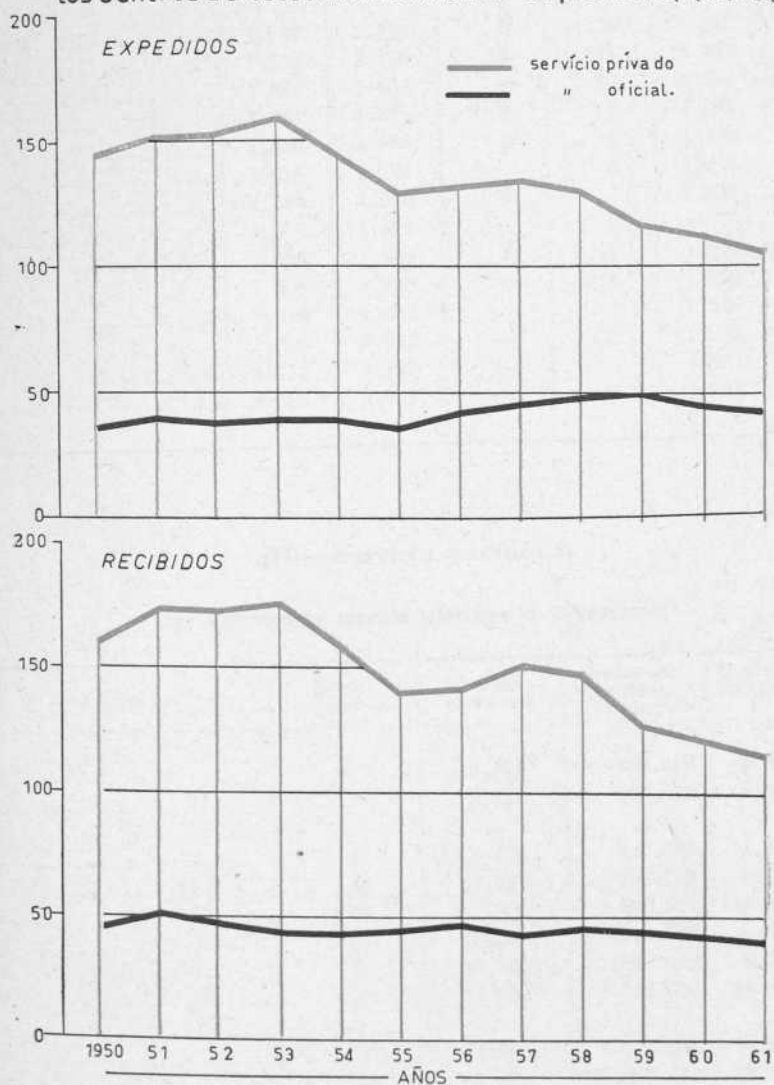
AÑOS	NUMERO DE TELEGRAMAS		NUMERO DE RADIOTELEGRAMAS		TOTAL DE TELEGRAMAS Y RADIOTELEGRAMAS	
	Expedidos	Recibidos	Expedidos	Recibidos	Expedidos	Recibidos
1948.....	164.819	178.180	13	78	164.832	178.258
1949.....	145.599	156.643	43	132	145.642	156.775
1950.....	145.910	160.900	28	124	145.938	161.024
1951.....	153.768	173.691	15	100	153.783	173.791
1952.....	153.813	172.857	12	137	153.825	172.994
1953.....	159.319	176.870	11	142	159.330	177.012
1954.....	145.117	161.205	20	92	145.137	161.297
1955.....	129.771	140.565	3	78	129.774	140.643
1956.....	133.357	142.845	9	64	133.366	142.909
1957.....	135.345	151.777	23	146.	135.368	151.923
1958.....	131.340	149.278	35	148	131.375	149.426
1959.....	117.863	127.641	45	207	117.908	127.848
1960.....	113.702	121.760	29	161	113.731	121.921
1961.....	107.489	116.259	58	209	107.547	116.468

b) Servicio oficial y telegramas de servicio

AÑOS	NUMERO DE TELEGRAMAS OFICIALES		NUMERO DE TELEGRAMAS DE SERVICIO		TOTAL DE TELEGRAMAS	
	Expedidos	Recibidos	Expedidos	Recibidos	Expedidos	Recibidos
1948.....	32.660	37.017	14.991	21.241	47.651	58.258
1949.....	24.738	27.372	15.872	21.645	40.610	49.017
1950.....	19.792	22.985	16.728	23.287	36.520	46.272
1951.....	20.893	24.266	18.679	26.267	39.572	50.533
1952.....	18.279	18.002	21.047	29.871	39.326	47.873
1953.....	17.928	16.339	21.799	28.060	39.727	44.399
1954.....	17.673	16.756	22.543	26.785	40.216	43.541
1955.....	15.451	15.223	21.668	29.515	37.119	44.738
1956.....	19.151	17.408	23.528	30.952	42.679	48.360
1957.....	21.563	16.099	24.669	27.090	46.232	43.189
1958.....	22.257	16.376	26.249	29.796	48.506	46.172
1959.....	21.729	15.400	28.421	29.780	50.150	45.180
1960.....	21.242	14.944	25.090	27.778	46.332	42.722
1961.....	20.334	14.327	24.051	26.672	44.385	40.999

TELEGRAMAS Y RADIOTELEGRAMAS.

resumen del servicio interior realizado por los centros de telecomunicación de la provincia, (En miles)



4) Resumen provincial del servicio telegráfico y radiotelegráfico internacional privado

AÑOS	NUMERO DE TELEGRAMAS		NUMERO DE RADIO-TELEGRAMAS		TOTAL	
	Expedidos	Recibidos	Expedidos	Recibidos	Expedidos	Recibidos
1948.....	1.532	2.314	3	5	1.535	2.319
1949.....	1.752	2.199	43	133	1.795	2.332
1950.....	1.594	1.933	—	10	1.594	1.943
1951.....	1.681	1.691	3	7	1.684	1.698
1952.....	1.435	1.888	1	11	1.436	1.899
1953.....	1.618	1.871	—	6	1.618	1.877
1954.....	1.593	1.949	2	5	1.595	1.954
1955.....	1.507	1.674	—	3	1.507	1.677
1956.....	1.625	1.643	5	5	1.630	1.648
1957.....	1.508	1.396	—	6	1.508	1.402
1958.....	1.219	1.292	—	5	1.219	1.297
1959.....	1.233	1.232	—	32	1.233	1.264
1960.....	1.115	1.187	—	7	1.115	1.194
1961.....	1.507	2.038	—	12	1.507	2.050

III.—Servicio telefónico

1) Volumen del servicio telefónico en la provincia

AÑOS	Centros en servicio	Estaciones en servicio	Conferencias interurbanas e internacionales	Ingresos por conferencias interurbanas e internacionales
1950.....	37	5.144	560.529	3.762.763,40
1951.....	38	6.025	615.092	3.948.657,67
1952.....
1953.....	42	6.473	740.705	4.924.768,79
1954.....	46	7.622	787.763	5.731.859,43
1955.....	50	7.936	836.711	6.088.408,21
1956.....	62	10.240	976.773	6.868.566,57
1957.....	68	10.863	1.048.098	9.055.004,46
1958.....	82	12.669	1.173.906	11.428.503,86
1959.....
1960.....	113	14.236	1.272.734	16.453.681,68
1961.....	132	17.229	1.383.243	13.650.297,21
1962.....	158	18.051	1.598.039	16.759.956,25

2) Número de teléfonos en los Municipios o Entidades

Año 1960

MUNICIPIOS	Número de teléfonos	MUNICIPIOS	Número de teléfonos
Acebedo.....	7	Gradefes.....	17
Algadefe.....	7	Hospital de Orbigo.....	28
Alija del Infantado.....	29	Laguna de Negrillos.....	25
Altoabar.....	1	Lario.....	1
Antigua (La).....	3	León.....	7.777
Ardón.....	8	Liegos.....	5
Astorga.....	559	Lucillo.....	8
Bañeza (La).....	463	Llamas de la Ribera.....	6
Barrios de Luna (Los).....	13	Mansilla de las Mulas.....	127
Bembibre.....	206	Manzanal del Puerto.....	1
Benamariel.....	1	Maraña.....	7
Benavides.....	58	Matallana de Torio.....	23
Benazolve.....	1	Molinaferrera.....	7
Boca de Huérgano.....	6	Moscas del Páramo.....	1
Boñar.....	76	Navianos.....	1
Brañuelas.....	33	Nogarejas.....	1
Burón.....	15	Nora (La).....	1
Busdongo.....	12	Omañas (Las).....	2
Caboalles de Abajo.....	73	Onzonilla.....	1
Cabrillanes.....	12	Oseja de Sajambre.....	13
Cacabelos.....	90	Oteros de las Dueñas.....	9
Canales (La Magdalena).....	24	Palacios del Sil.....	16
Cármenes.....	8	Palacios de la Valduerna.....	9
Carrizo de la Ribera.....	26	Palanquinos.....	16
Castrillo de Cepeda.....	1	Páramo del Sil.....	19
Castrillo de la Valduerna.....	6	Piedrafita de Babia.....	17
Castrocontrigo.....	19	Pola de Gordón (La).....	39
Cebrones del Río.....	9	Polvoredo.....	1
Cembranos.....	2	Ponferrada.....	1.201
Cimanes de la Vega.....	5	Posada de Valdeón.....	9
Ciñera.....	26	Pozuelo del Páramo.....	7
Cistierna.....	186	Puerto del Pontón.....	1
Cogorderos.....	1	Quintana de Rueda.....	20
Combarros.....	6	Riaño.....	83
Congosto.....	10	Ribera (La).....	1
Crémenes.....	19	Robla (La).....	128
Destriana.....	8	Roperuelos del Páramo.....	1
Ercina (La).....	1	Sabero.....	41
Fabero.....	148	Sahagún.....	111
Folgoso de la Ribera.....	13	Saludes de Castroponce.....	1
Gordoneillo.....	16	San Adrián del Valle.....	1

(Conclusión.)

MUNICIPIOS	Número de teléfonos	MUNICIPIOS	Número de teléfonos
San Andrés del Rabanedo.....	11	Valdevimbre.....	15
San Emiliano.....	20	Valencia de Don Juan.....	144
San Juan de Torres.....	6	Vecilla de Curueño (La)	10
San Justo de la Vega.....	12	Vega de Espinadera.....	56
San Martín del Camino.....	8	Vega de Magaz.....	34
San Martín de Torres.....	8	Vega de Valcarce.....	26
San Miguel de las Dueñas.....	31	Vegaquemada.....	1
San Pedro Mallo.....	1	Veguellina de Orbigo.....	169
Santa Colomba de Somoza.....	9	Villablino.....	292
Santa Lucía.....	29	Villacé.....	1
Santa María del Páramo.....	121	Villacelama.....	9
Santa Marina del Rey.....	17	Villademor de la Vega.....	11
Sena de Luna.....	6	Villafranca de Bierzo.....	148
Sueros de Cepeda.....	12	Villalobar.....	1
Toral de los Guzmanes.....	27	Villamandos.....	2
Toral de los Vados.....	45	Villamanín.....	32
Toreno.....	80	Villamañán.....	47
Torre del Bierzo	76	Villameca.....	6
Trabadelo.....	9	Villamejil.....	1
Uña (La).....	1	Villamor de Orbigo.....	8
Val de San Lorenzo.....	20	Villanueva de las Manzanas... .	8
Valcabado del Páramo.....	7	Villaquejida.....	8
Valdearcos.....	19	Villaseca.....	54
Valdepolo.....	1		
Valderas.....	97	TOTAL.....	13.745

CAPITULO XI

FINANZAS PRIVADAS

NOTAS DE INTERPRETACIÓN Y COMENTARIO:

RESÚMENES:

- I.—Banca.
- II.—Ahorro.
- III.—Giros postal y telegráfico.
- IV.—Censo de sociedades y empresas.
- V.—Registro mercantil.
- VI.—Suspensiones de pagos y quiebras.
- VII.—Protesto de letras de cambio.

FUENTES DE INFORMACIÓN:

Entidades Bancarias.
Cajas de Ahorro.
Memoria de los Servicios de Telecomunicación.
Instituto Nacional de Estadística.

FINANZAS PRIVADAS

Existen en la capital el Banco de España y seis Bancos privados: el Banco de Bilbao, el Banco Central, el Banco Español de Crédito, el Banco Herrero, el Banco Hispano Americano y el Banco de Santander. En el apartado I se incluyen datos referentes al personal adscrito al Banco oficial y a la Banca privada, así como también la relación de sucursales de los seis Bancos mencionados, distribuidas por la provincia y de sus agencias y corresponsalías.

En el apartado II se inserta información estadística relativa a la Caja de Ahorros y Monte de Piedad de León, cuya actividad es de la máxima significación económica en la provincia, siendo importantísima la labor benéfico-social desarrollada por esta entidad.

El número de imponentes en el Monte de Piedad de León, que era de 1.031 en el año 1905, se elevó en 1960 a 99.561, y el saldo de ahorro experimentó una variación en el mismo período de 974.539 pesetas a 784.412.407. Se recogen cuadros referentes a préstamos concedidos y a préstamos y créditos.

De la Caja Postal de Ahorros se inserta un cuadro con el movimiento de imposiciones y reintegros desde 1948 a 1960 y un detalle referido a 1960 del movimiento en las oficinas postales de la provincia.

Se dedica el apartado III a giros postal y telegráfico. El número de giros postales impuestos, que fue de 258.024 en 1948, llega a 433.087 en 1960. En cuanto a giros telegráficos experimentó descenso su número, que llega a 39.960 en 1960, correspondiendo el máximo a 1953 con 50.445.

El censo de sociedades y empresas correspondientes a la provincia es objeto del apartado IV. El movimiento de sociedades mercantiles creadas, modificadas o disueltas en el decenio 1951-1960 se manifiesta en un extenso cuadro, en él quedan clasificadas las sociedades por la forma de constitución.

En el apartado VI se consignan las suspensiones de pagos y quiebras desde 1948 a 1960, dedicándose el VII a los protestos de letras de cambio. El número de efectos protestados en 1960 fue de 11.077 y la cuantía de los mismos 193.225 pesetas.

I.—Banca

1) Personal que presta servicio en los Establecimientos bancarios de la provincia

Año 1960

a) Banca oficial

CLASE DE PERSONAL	Número de funcionarios	CLASE DE PERSONAL	Número de funcionarios
Directores.....	1	Ayudantes	7
Jefes de Sección.....	3	Ordenanzas.....	5
Oficiales.....	7		
Auxiliares.....	5	TOTAL.....	28

b) Banca privada

CLASE DE PERSONAL	Número	CLASE DE PERSONAL	Número
Apoderados.....	33	Subalternos.....	66
Empleados.....	207	TOTAL.....	306

2) Establecimientos bancarios

Año 1960

a) Sucursales

BANCOS	Sucursales	BANCOS	Sucursales
España.....	León		León
	León	Herrero.....	Astorga
Bilbao.....	Astorga		Bembibre
	Ponferrada		Riaño
	Robla (La)		León
	León		Astorga
	Astorga	Hispano America-	Bañeza (La)
	Bañeza (La)	no.....	Boñar
	Bembibre		Fabero
Central.....	Cistierna		Ponferrada
	Ponferrada		Veguellina
	Sahagún		Villablino
	Villablino		Villafranca del Bierzo
	Villafranca del Bierzo		León
	León	Santander.....	Astorga
Español de Crédito	Valderas		Bañeza (La)
	Valencia de Don Juan		Ponferrada
			Riaño
			Sahagún

b) Agencias y corresponsalías

BANCOS	Agencias y corresponsalías
Bilbao.....	<p>Corresponsalías:</p> <p>Bañeza (La) Benavides de Orbigo, Boñar, Brañuelas, Busdongo, Cabrillanes, Cármenes, Cacabelos, Carucedo, Cistierna, Cubillos del Sil, Gordoncillo, Gradefes, Lario, Lorenzana, La Magdalena, Luyego de Somoza, Mansilla de las Mulas, Fabero del Bierzo, Matallana de Torío, Palanquinos, Pola de Gordón, Puente de Domingo Flórez, Bembibre del Bierzo, Puente Almuhey, Riaño, Riello, Rioseco de Tapia, Sahagún de Campos, San Justo de la Vega, Destriana de la Valduerna, San Emiliano, Santa María del Páramo, Santas Martas, Sena de Luna, Senra, Trobajo del Camino, Valdelafuente, Valderas, Valdevimbre, Valencia de Don Juan, (La) Vecilla Vegas del Condado, Veguellina de Orbigo, Villablino, Villadangos, Villamañán, Villaquejida, Villanueva de Carrizo, Vega de Magaz, Villameca, Villamejil, Villamanín, Villafranca del Bierzo, y Vega de Espinareda.</p>
Central.....	<p>Corresponsalías:</p> <p>Busdongo, Cármenes, Carrizo de la Ribera, Lorenzana, Magdalena (La), Mansilla de las Mulas, Matallana de Torío, Pola de Gordón (La), Riello, Rioseco de Tapia, Robla (La), San Emiliano, Sena de Luna, Santa María del Páramo, Santas Martas, Valderas, Valdevimbre, Valencia de Don Juan, Vegas del Condado, Villadangos, Villamañán Villanueva de Carrizo.</p>
Español de Crédito.....	<p>Corresponsalías:</p> <p>Almanza, Astorga, Bembibre, Benavides, Boñar, Cacabelos, Caldas de Luna, Cármenes, Fabero, Huergas de Babia, Bañeza (La), Magdalena (La), Lario, Lorenzana, Mansilla de las Mulas, Palanquinos, Pola de Gordón, Ponferrada, Puente Almuhey, Riaño, Riello, Rioseco de Tapia, Sahagún, San Emiliano, Santa María del Páramo, Santas Martas, Toreno del Sil, Tremor de Arriba, Trobajo del Camino, Valdevimbre, Vega de Espinareda, Vegas del Condado, Vega Magaz, Veguellina de Orbigo, Villablino, Villafranca del Bierzo y Villamanín.</p>
Herrero.....	<p>Agencias:</p> <p>Bañeza (La), Boñar, Sahagún y Villafranca del Bierzo.</p> <p>Corresponsalías:</p> <p>Almanza, Barrios de Luna, Benavides, Busdongo, Ca-</p>

BANCOS

Agencias y corresponsalías

	brillanes, Cacabelos, Cármenes, Carrizo de la Ribera, Cistierna, Fabero, Gradefes, Lorenzana, Magdalena (La), Canales, Mansilla de las Mulas, Matallana de Torío, Palacios del Sil, Palanquinos, Pola de Gordón, Ponferrada, Puente Almuhey, Puente de Domingo Flórez, Riello, Robla (La), San Emiliano, Santa María del Páramo, Santas Martas, Sena de Luna, Senra, Toreno del Sil, Valderas, Valdevimbre, Valencia de Don Juan, Vecilla (La), Vegas del Condado, Veguellina de Orbigo, Villablino, Villadangos del Páramo y Villamañán.
Hispano Americano.....	Corresponsalías: Benavides, Busdongo, Caldas de Luna, Cármenes, Carrizo de la Ribera, Gordoncillo, Lario, Lorenzana, Magdalena-Canales (La), Mansilla de las Mulas, Matallana de Torío, Palanquinos, Pola de Gordón, Puente Almuhey, Quintana de Rueda, Riaño, Riello, Rioseco de Tapia, Robla (La), Sahagún, San Cristóbal de la Polantera, Santas Martas, Sena de Luna, Valderas, Valdevimbre, Valencia de Don Juan, Vecilla (La), Vegas del Condado, Villabalter, Villadangos y Villamañán.
Santander.....	Corresponsalías: Correspondientes a León: Boñar, Busdongo, Cabrillanes, Cármenes, Cistierna, Fresno de la Vega, Lorenzana, Magdalena-Canales (La), Robla (La), Mansilla de las Mulas, Matedón de los Oteros, Matallana de Torío, Palanquinos, Pola de Gordón, Puente Almuhey, Santas Martas, Santa María de Ordás, Santa María del Páramo, San Emiliano, Sena de Luna, Valdevimbre, Valencia de Don Juan, Valderas, Vegas del Condado, Veguellina de Orbigo, Villadangos, Villamanín, Villamañán, Vecilla (La). Correspondientes a la Sucursal de Astorga: Benavides de Orbigo, Brañuelas, Carrizo de la Ribera, Hospital de Orbigo, Sueros de Cepeda, Truchas, Vega y Magaz. Correspondientes a la Sucursal de Ponferrada: Cacabelos, Fabero, Matarrosa, San Pedro Mallo, Puente de Domingo Flórez, Toral de los Vados, Toreno, Torre del Bierzo, Vega de Espinareda y Villablino. Correspondientes a la Sucursal de Riaño: Posada de Valdeón. Correspondientes a la Sucursal de Bañeza (La): Castrocontrigo y Destriana.

II.—Ahorro

1) Caja de Ahorros y Monte de Piedad de León

SUCURSAL: Ponferrada.

AGENCIAS: Astorga, Bemibre, Boñar, Carrizo de la Ribera, Cistierna, Bañeza (La), Mansilla de las Mulas, Riaño, Riello, Sahagún, Santa María del Páramo, Valderas, Valencia de Don Juan, Vaguellina de Orbigo y Villablino.

REPRESENTACIONES: Almanza, Gradefes, Matallana de Torío, La Pola de Gordón, Puente Almuhey, San Emiliano, Vega de Magaz y Villafranca del Bierzo.

2) Saldo de ahorro e imponentes

AÑOS	Número de imponentes	Saldo de ahorro
1905.....	1.301	974.539,00
1910.....	3.883	4.502.063,00
1915.....	5.871	7.855.723,00
1920.....	9.792	22.021.788,00
1925.....	18.522	47.156.468,00
1930.....	22.851	63.235.532,00
1935.....	31.849	78.540.374,00
1940.....	38.355	102.872.580,00
1945.....	42.629	176.090.637,00
1950.....	54.596	296.864.043,00
1955.....	80.623	470.345.931,00
1959.....	96.933	708.185.076,00
30 Junio 1960.....	99.561	784.412.407,25

Ahorro solamente, sin incluir Cuentas Corrientes.

3) Distribución del Ahorro, por actividades en 30 Junio 1960

ACTIVIDAD	Pesetas	Porcentaje
Agricultura.....	357.770.498,95	45,61
Ganadería.....	167.472.048,95	21,35
Comercio.....	93.894.165,15	11,97
Industria.....	81.892.655,31	10,44
Ahorro infantil.....	13.962.540,85	1,78
Ahorro particular.....	69.420.498,04	8,85
TOTALES.....	784.412.407,25	100,00

4) Préstamos concedidos desde 1900 a 1960

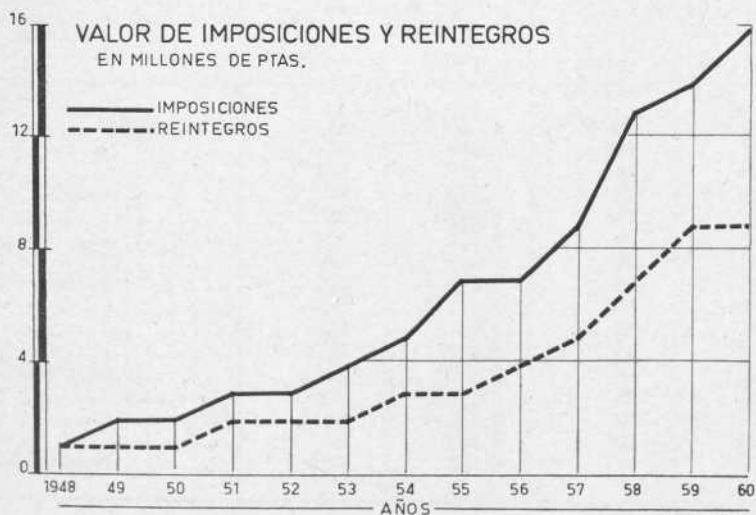
ACTIVIDAD	Pesetas	Porcentaje
Agricultura.....	973.145.700,00	37,81
Construcción.....	778.836.490,00	30,25
Ganadería.....	330.550.800,00	12,84
Industrias.....	293.765.000,00	11,41
Comercio.....	164.239.980,00	6,39
Varios.....	33.435.000,00	1,30
TOTAL CONCEDIDO EN SESENTA AÑOS.....	2.573.972.970,00	100,00

5) Préstamos y créditos concedidos

Saldos

AÑOS	Saldo de préstamos
1905.....	833.387,00
1910.....	6.628.041,00
1915.....	7.233.541,00
1920.....	13.783.360,00
1925.....	35.606.201,00
1930.....	47.965.948,00
1935.....	42.700.797,00
1940.....	33.281.788,00
1945.....	41.361.472,00
1950.....	121.299.897,00
1955.....	277.270.975,00
1959.....	333.831.486,00
30 Junio 1960.....	331.640.308,60

CAJA POSTAL DE AHORROS



6) Caja Postal de Ahorros

a) Imposiciones y reintegros en la provincia

AÑOS	IMPOSICIONES		REINTEGROS	
	Número	Miles de ptas.	Número	Miles de ptas.
1948.....	2.662	1.448,5	1.096	1.052,3
1949.....	4.010	2.054,9	1.151	1.030,8
1950.....	4.110	2.148,9	1.408	1.443,3
1951.....	4.054	2.942,5	1.541	2.165,0
1952.....	4.787	3.238,9	1.259	1.615,4
1953.....	5.879	4.334,7	1.700	2.478,7
1954.....	6.456	4.526,9	1.793	2.651,3
1955.....	5.222	6.907,1	2.066	3.181,7
1956.....	4.874	6.690,5	2.291	3.748,4
1957.....	5.295	9.271,1	2.370	4.924,0
1958.....	5.096	11.694,8	3.094	7.446,9
1959.....	6.101	13.709,1	3.038	8.786,1
1960.....	6.192	15.643,5	3.840	9.419,6

b) Detalle en el año 1960, por oficinas postales

OFICINAS	IMPOSICIONES		REINTEGROS	
	Número	Miles de ptas.	Número	Miles de ptas.
León.....	3.469	8.636,8	2.482	5.626,6
Astorga.....	440	940,7	246	777,5
Bañeza (La).....	349	958,1	138	633,1
Bembibre.....	139	349,5	46	222,7
Cacabelos.....	22	180,3	17	35,2
Cistierna.....	105	220,6	50	95,3
Fabero.....	100	246,4	12	19,0
Murias de Paredes.....	57	182,5	24	81,3
Ponferrada.....	721	2.017,0	467	900,7
Riaño.....	39	90,9	20	83,7
Sahagún.....	126	268,8	55	118,4
Valencia de Don Juan.....	122	265,3	55	140,3
Vecilla (La).....	101	537,9	32	134,6
Veguellina.....	99	211,6	27	77,0
Villablino.....	98	198,5	53	102,7
Villafranca del Bierzo.....	205	338,0	116	371,5

III.—Giros postal y telegráfico

1) Giros postales

Resumen por años

AÑOS	GIROS IMPUESTOS			GIROS PAGADOS	
	Número	Importe	Beneficio al Estado	Número	Importe
		— Miles de Ptas.	— Miles de ptas.		— Miles de ptas.
1948.....	258.024	45.666,00	280,00	185.782	39.420,00
1949.....	289.068	59.486,00	286,00	207.745	48.373,00
1950.....	313.908	66.187,00	355,00	214.236	55.879,00
1951.....	324.352	72.586,30	379,40
1952.....	329.842	80.173,00	419,30	223.911	69.825,00
1953.....	340.074	83.944,90	445,00	235.891	73.013,00
1954.....	355.447	92.608,00	482,80	242.958	79.013,00
1955.....	356.823	100.657,30	510,80	245.224	87.268,10
1956.....	362.660	126.394,10	588,50	251.463	111.293,20
1957.....	385.691	158.796,20	692,00	267.474	138.348,90
1958.....	410.618	185.011,00	778,70	285.566	163.124,90
1959.....	420.137	230.408,50	974,70	292.695	198.923,30
1960.....	415.838	224.626,00	1.001,00	297.362	190.372,60
1961.....	433.087	236.642,00

2) Giros telegráficos

AÑOS	GIROS EXPEDIDOS			GIROS PAGADOS	
	Número	Importe	Beneficio al Estado	Número	Importe
		— Miles de ptas.	— Miles de ptas.		— Miles de ptas.
1948.....	44.028	21.776	224	29.918	13.730
1949.....	46.269	16.306	170	29.255	14.054
1950.....	50.223	17.942	186	31.031	15.448
1951.....	47.108	18.841	194	36.607	17.612
1952.....	47.776	19.918	204	34.355	19.471
1953.....	50.445	23.018	259	36.073	19.815
1954.....	48.222	22.615	231	38.406	23.144
1955.....	43.107	22.036	224	34.858	21.804
1956.....	45.933	23.340	236	37.255	25.001
1957.....	45.797	28.423	277	38.162	29.947
1958.....	46.816	36.451	352	40.267	33.473
1959.....	43.381	39.086	376	38.472	36.513
1960.....	39.960	35.891	342	35.332	37.391
1961.....

IV.—Censo de sociedades y empresas

1) Clasificación de las empresas, según la forma de constitución y el capital social

Año 1950

CAPITAL SOCIAL <i>Pesetas</i>	TOTAL		ANONIMAS		COMANDITARIAS	
	Núm. de empres- sas	Suma de capitales — <i>Miles pesetas</i>	Núm. de empres- sas	Suma de capitales — <i>Miles pesetas</i>	Núm. de empres- sas	Suma de capitales — <i>Miles pesetas</i>
	Hasta 50.000.....	61	1.902	2	87	—
De 50.001 a 100.000.....	67	5.314	4	400	—	—
De 100.001 a 150.000.....	52	6.772	1	141	—	—
De 150.001 a 200.000.....	53	9.533	—	—	1	165
De 200.001 a 250.000.....	26	5.790	—	—	—	—
De 250.001 a 300.000.....	31	8.851	—	—	—	—
De 300.001 a 350.000.....	28	9.137	1	350	—	—
De 350.001 a 400.000.....	18	6.839	—	—	—	—
De 400.001 a 450.000.....	14	5.987	1	444	—	—
De 450.001 a 500.000.....	15	7.285	2	1.000	1	500
De 500.001 a 550.000.....	8	4.227	3	1.576	—	—
De 550.001 a 600.000.....	14	8.272	1	600	—	—
De 600.001 a 650.000.....	8	5.017	1	615	—	—
De 650.001 a 700.000.....	5	3.466	—	—	1	700
De 700.001 a 750.000.....	4	2.948	—	—	—	—
De 750.001 a 800.000.....	10	7.864	—	—	—	—
De 800.001 a 850.000.....	5	4.153	—	—	—	—
De 850.001 a 900.000.....	4	3.545	—	—	—	—
De 900.001 a 950.000.....	3	2.781	1	915	—	—
De 950.001 a 1.000.000.....	11	11.000	3	3.000	—	—
De 1.000.001 a 5.000.000.....	49	95.185	22	51.051	1	1.374
De 5.000.001 a 10.000.000.....	3	21.250	3	21.250	—	—
De 10.000.001 a 20.000.000.....	—	—	—	—	—	—
De 20.000.001 a 30.000.000.....	2	49.706	1	25.000	—	—
De 30.000.001 a 40.000.000.....	1	40.000	1	40.000	—	—
Más de 40.000.000.....	—	—	—	—	—	—
TOTAL.....	492	326.824	47	146.429	4	2.739
Capital medio por empresa.....	—	664	—	3.116	—	685

(Continuación.)

CAPITAL SOCIAL — Pesetas	REGULARES COLECTIVAS		RESPONSABI- LIDAD LIMITADA		COMUNIDAD DE BIENES	
	Núm. de empres- as	Suma de capitales — Miles ptas.	Núm. de empres- as	Suma de capitales — Miles ptas.	Núm. de empres- as	Suma de capitales — Miles ptas.
Hasta 50.000.....	2	94	4	164	—	—
De 50.001 a 100.000.....	2	200	2	160	—	—
De 100.001 a 150.000.....	—	—	4	570	—	—
De 150.001 a 200.000.....	2	380	3	600	1	151
De 200.001 a 250.000.....	—	—	2	450	1	225
De 250.001 a 300.000.....	1	300	6	1.800	1	269
De 300.001 a 350.000.....	2	664	2	628	—	—
De 350.001 a 400.000.....	—	—	5	1.975	—	—
De 400.001 a 450.000.....	—	—	2	900	1	423
De 450.001 a 500.000.....	2	1.000	3	1.453	—	—
De 500.001 a 550.000.....	—	—	2	1.045	—	—
De 550.001 a 600.000.....	3	1.800	2	1.200	—	—
De 600.001 a 650.000.....	1	625	1	625	1	631
De 650.001 a 700.000.....	1	700	—	—	—	—
De 700.001 a 750.000.....	1	750	2	1.475	—	—
De 750.001 a 800.000.....	—	—	3	2.400	—	—
De 800.001 a 850.000.....	1	840	—	—	—	—
De 850.001 a 900.000.....	—	—	2	1.800	1	862
De 900.001 a 950.000.....	—	—	—	—	—	—
De 950.001 a 1.000.000.....	4	4.000	4	4.000	—	—
De 1.000.001 a 5.000.000.....	3	3.800	10	21.321	—	—
De 5.000.001 a 10.000.000.....	—	—	—	—	—	—
De 10.000.001 a 20.000.000.....	—	—	—	—	—	—
De 20.000.001 a 30.000.000.....	—	—	—	—	—	—
De 30.000.001 a 40.000.000.....	—	—	—	—	—	—
Más de 40.000.000.....	—	—	—	—	—	—
TOTAL.....	25	15.153	59	42.566	6	2.561
Capital medio por empresa.....	—	606	—	721	—	427

(Conclusión.)

CAPITAL SOCIAL		INDIVIDUALES		O T R A S	
		Núm. de empresas	Suma de capitales — Miles de ptas.	Núm. de empresas	Suma de capitales — Miles de ptas.
Pesetas					
Hasta 50.000.....		51	1.529	2	28
De 50.001 a 100.000.....		59	4.554	—	—
De 100.001 a 150.000.....		44	5.644	3	417
De 150.001 a 200.000.....		45	8.047	1	190
De 200.001 a 250.000.....		22	4.905	1	210
De 250.001 a 300.000.....		23	6.482	—	—
De 300.001 a 350.000.....		22	7.180	1	315
De 350.001 a 400.000.....		12	4.464	1	400
De 400.001 a 450.000.....		10	4.220	—	—
De 450.001 a 500.000.....		7	3.332	—	—
De 500.001 a 550.000.....		3	1.606	—	—
De 550.001 a 600.000.....		8	4.672	—	—
De 600.001 a 650.000.....		4	2.521	—	—
De 650.001 a 700.000.....		3	2.066	—	—
De 700.001 a 750.000.....		1	723	—	—
De 750.001 a 800.000.....		7	5.464	—	—
De 800.001 a 850.000.....		4	3.313	—	—
De 850.001 a 900.000.....		1	883	—	—
De 900.001 a 950.000.....		2	1.866	—	—
De 950.001 a 1.000.000.....		—	—	—	—
De 1.000.001 a 5.000.000.....		12	16.460	1	1.179
De 5.000.001 a 10.000.000.....		—	—	—	—
De 10.000.001 a 20.000.000.....		—	—	—	—
De 20.000.001 a 30.000.000.....		—	—	1	24.706
De 30.000.001 a 40.000.000.....		—	—	—	—
Más de 40.000.000.....		—	—	—	—
TOTAL.....		340	89.931	11	27.445
Capital medio por empresa.....		—	265	—	2.405

2) Clase de actividad a que se dedican las empresas, según su forma de constitución e importe del capital afecto al negocio

CLASES DE ACTIVIDAD	ANONIMAS		REGULARES COLECTIVAS		RESPONSABILIDAD LIMITADA	
	Número de empresas	Suma de capitales Miles de pesetas	Número de empresas	Suma de capitales Miles de pesetas	Número de empresas	Suma de capitales Miles de pesetas
Agricultura, ganadería y silvicultura .	1	100	—	—	—	—
Pesca.....	—	—	—	—	—	—
Explotación de minas y canteras.....	11	41.130	1	1.500	2	1.100
INDUSTRIAS MANUFACTURERAS:						
Alimentación.....	4	6.605	4	1.575	13	7.415
Bebidas.....	1	350	4	3.340	5	4.120
Textiles.....	2	41.976	—	—	2	610
Confección de vestidos y calzado.....	—	—	—	—	—	—
Maderas y muebles.....	—	—	—	—	1	150
Papel y Artes Gráficas.....	1	141	1	200	1	38
Cuero.....	1	1.400	—	—	—	—
Caucho.....	—	—	—	—	—	—
Sustancias y productos químicos.....	1	2.400	1	700	1	300
Vidrio, cerámica y alfarería.....	—	—	—	—	3	2.653
Cemento hidráulico.....	2	5.501	—	—	—	—
Industrias metálicas básicas.....	1	500	—	—	—	—
Fabricación de productos metálicos, con exclusión de maquinaria y equipo de transportes.....	—	—	—	—	3	2.000
Maquinaria en general.....	—	—	—	—	—	—
Construcción de material de transporte.....	—	—	—	—	—	—
Industrias manufactureras diversas...	—	—	—	—	1	375
Construcción.....	2	6.750	—	—	—	—
Electricidad, gas y vapor.....	9	14.741	1	1.200	1	525
Abastecimiento de agua y servicios sanitarios.....	—	—	—	—	—	—
Comercio al por mayor.....	4	9.630	8	3.124	12	8.555
Comercio al por menor.....	4	12.645	5	3.514	11	9.125
Banca.....	—	—	—	—	—	—
Seguros.....	1	500	—	—	—	—
Bienes inmuebles.....	1	1.510	—	—	—	—
Transportes.....	—	—	—	—	—	—
Depósito y almacenaje.....	—	—	—	—	—	—
Comunicaciones.....	—	—	—	—	—	—
Servicios prestados al público y a las empresas comerciales.....	—	—	—	—	—	—
Espectáculos y deportes.....	—	—	—	—	1	5.000
Servicios personales.....	1	550	—	—	2	600
Actividades no bien especificadas.....	—	—	—	—	—	—
TOTAL.....	47	146.429	25	15.153	59	42.566

(Continuación.)

CLASES DE ACTIVIDAD	COMANDITARIAS		COMUNIDAD DE BIENES		INDIVIDUALES	
	Núm. de empresas	Suma de capitales Miles de pesetas	Número de empresas	Suma de capitales Miles de pesetas	Número de empresas	Suma de capitales Miles de pesetas
Agricultura, ganadería y silvicultura..	—	—	—	—	1	40
Pesca.....	—	—	—	—	—	—
Explotación de minas y canteras..	—	—	—	—	1	50
INDUSTRIAS MANUFACTURERAS:						
Alimentación.....	—	—	1	862	30	12.628
Bebidas.....	—	—	—	—	13	4.388
Textiles.....	—	—	—	—	2	711
Confección de vestido y calzado.....	—	—	—	—	6	955
Madera y muebles.....	—	—	—	—	11	1.139
Papel y Artes Gráficas.....	—	—	—	—	—	—
Cuero.....	—	—	1	225	4	849
Caucho.....	—	—	—	—	—	—
Sustancias y productos químicos.....	1	700	—	—	8	1.669
Vidrio, cerámica y alfarería.....	—	—	—	—	11	4.045
Cemento hidráulico.....	—	—	—	—	2	217
Industrias metálicas básicas.....	—	—	—	—	—	—
Fabricación de productos metálicos con exclusión de maquinaria y equipos de transportes.....	—	—	—	—	1	50
Maquinaria en general.....	—	—	—	—	1	115
Construcción de material de transporte.....	—	—	—	—	—	—
Industrias manufactureras.....	—	—	—	—	1	227
Construcción.....	—	—	—	—	7	4.780
Electricidad, gas y vapor.....	—	—	2	782	3	3.090
Abastecimiento de agua y servicios sanitarios.....	—	—	—	—	—	—
Comercio al por mayor.....	2	665	2	692	63	19.107
Comercio al por menor.....	1	1.374	—	—	157	28.611
Banca.....	—	—	—	—	1	437
Seguros.....	—	—	—	—	—	—
Bienes inmuebles.....	—	—	—	—	—	—
Transportes.....	—	—	—	—	4	1.980
Depósito y almacenaje.....	—	—	—	—	—	—
Comunicaciones.....	—	—	—	—	—	—
Servicios prestados al público y a las empresas comerciales.....	—	—	—	—	2	678
Espectáculos y deportes.....	—	—	—	—	—	—
Servicios personales.....	—	—	—	—	11	4.165
Actividades no bien especificadas.....	—	—	—	—	—	—
TOTALES.....	4	2.739	6	2.561	340	89.931

(Conclusión.)

CLASE DE ACTIVIDAD	OTRAS		TOTAL		SUMA DE RESERVAS
	Número de empresas	Suma de capitales — Miles ptas.	Número de empresas	Suma de capitales — Miles ptas.	
Agricultura, ganadería y silvicultura.....	—	—	2	140	—
Pesca.....	—	—	—	—	—
Explotación de minas y canteras.....	—	—	15	43.780	3.510
INDUSTRIAS MANUFACTURERAS:					
Alimentación.....	1	150	53	29.235	537
Bebidas.....	1	400	24	12.598	102
Textiles.....	—	—	6	43.297	3.190
Confección de vestido y calzado.....	—	—	6	955	—
Madera y muebles.....	1	8	13	1.297	—
Papel y Artes Gráficas.....	1	150	4	529	69
Cuero.....	—	—	6	2.474	14
Caucho.....	—	—	—	—	—
Sustancias y productos químicos.....	2	1.296	14	7.065	42
Vidrio, cerámica y alfarería.....	1	315	15	7.013	15
Cemento hidráulico.....	—	—	4	5.718	6
Industrias metálicas básicas.....	—	—	1	500	—
Fabricación de productos metálicos con exclusión de maquinaria y equipos de transporte.....	—	—	4	2.050	—
Maquinaria en general.....	—	—	1	115	—
Construcción de material de transporte.....	—	—	—	—	—
Industrias manufactureras diversas.....	—	—	2	602	6
Construcción.....	—	—	9	11.530	—
Electricidad, gas y vapor.....	—	—	16	20.338	1.671
Abastecimiento de agua y servicios sanitarios.....	—	—	—	—	—
Comercio al por mayor.....	—	—	91	41.773	1.532
Comercio al por menor.....	2	400	180	55.669	3.236
Banca.....	1	24.706	2	25.143	45
Seguros.....	—	—	1	500	—
Bienes inmuebles.....	—	—	1	1.510	—
Transportes.....	—	—	4	1.980	—
Depósito y almacenaje.....	—	—	—	—	—
Comunicaciones.....	—	—	—	—	—
Servicios prestados al público y a las empresas comerciales.....	—	—	2	678	—
Espectáculos y deportes.....	—	—	1	5.000	182
Servicios personales.....	1	20	15	5.335	12
Actividades no bien especificadas.....	—	—	—	—	—
TOTAL.....	11	27.445	492	326.824	14.169

V.—Registro Mercantil

1) Sociedades mercantiles creadas, modificadas y disueltas en la provincia, por la forma de su constitución

A Ñ O S	COLECTIVAS		COMANDITARIAS		ANÓNIMAS	
	Número	Capital — Pesetas	Número	Capital — Pesetas	Número	Capital — Pesetas

Sociedades mercantiles creadas

1951.....	3	2.653.593	—	—	5	3.724.000
1952.....	1	200.000	—	—	11	23.500.000
1953.....	4	1.455.000	—	—	3	12.300.000
1954.....	1	600.000	—	—	5	16.650.000
1955.....	—	—	—	—	2	4.000.000
1956.....	2	2.400.000	1	500.000	3	660.000
1957.....	—	—	—	—	6	14.850.000
1958.....	1	780.000	—	—	3	151.500.000
1959.....	—	—	—	—	8	8.052.000
1960.....	1	2.000.000	—	—	2	1.000.000

Sociedades mercantiles modificadas

1951.....	—	—	—	—	1	10.000.000
1952.....	—	—	—	—	5	86.600.000
1953.....	—	—	—	—	5	21.720.000
1954.....	1	1.200.000	—	—	—	—
1955.....	—	—	—	—	3	67.000.000
1956.....	3	2.563.593	—	—	4	82.200.000
1957.....	1	800.000	—	—	5	30.050.000
1958.....	1	1.300.000	1	1.300.000	3	79.500.000
1959.....	—	—	—	—	5	62.800.000
1960.....	—	—	—	—	4	3.050.000

Sociedades mercantiles disueltas

1951.....	—	—	—	—	—	—
1952.....	1	170.000	—	—	—	—
1953.....	—	—	—	—	—	—
1954.....	—	—	—	—	1	..
1955.....	—	—	—	—	—	—
1956.....	—	—	—	—	—	—
1957.....	2	1.100.000	—	—	—	—
1958.....	—	—	—	—	—	—
1959.....	—	—	—	—	—	—
1960.....	—	—	—	—	1	50.000

(Conclusión.)

AÑOS	OTRAS		TOTAL	
	Número	Capital — Pesetas	Número	Capital — Pesetas

Sociedades mercantiles creadas

1951.....	9	2.655.000	17	9.032.593
1952.....	13	5.401.000	25	29.101.000
1953.....	3	2.000.000	10	15.755.000
1954.....	5	4.720.000	11	21.970.000
1955.....	8	3.015.000	10	7.015.000
1956.....	4	3.600.000	10	7.160.000
1957.....	9	5.265.000	15	20.115.000
1958.....	9	8.132.000	13	160.412.000
1959.....	6	3.475.000	14	11.527.000
1960.....	2	2.200.000	5	5.200.000

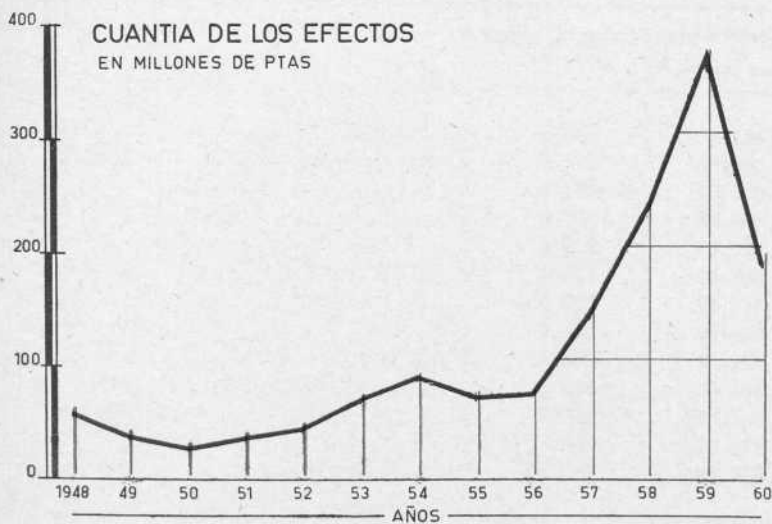
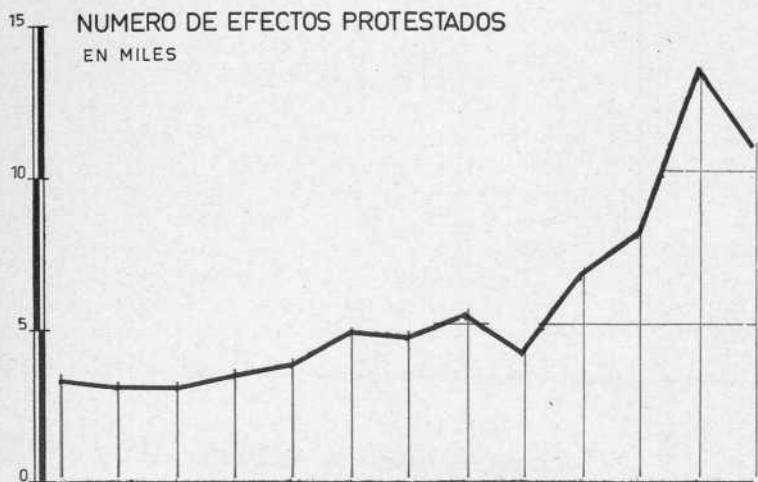
Sociedades mercantiles modificadas

1951.....	6	5.210.000	7	15.210.000
1952.....	3	1.200.000	8	87.800.000
1953.....	1	900.000	6	22.620.000
1954.....	2	2.500.000	3	3.700.000
1955.....	4	3.025.000	7	70.025.000
1956.....	—	—	7	84.763.593
1957.....	1	100.000	7	30.950.000
1958.....	5	7.900.000	10	90.000.000
1959.....	4	4.580.000	9	67.380.000
1960.....	—	—	4	3.050.000

Sociedades mercantiles disueltas

1951.....	1	200.000	1	200.000
1952.....	1	200.000	2	370.000
1953.....	—	—	—	—
1954.....	2	300.000	3	300.000
1955.....	3	..	3	..
1956.....	2	1.450.000	2	1.450.000
1957.....	1	..	3	1.100.000
1958.....	4	260.000	4	260.000
1959.....	2	1.300.000	2	1.300.000
1960.....	4	4.214.000	5	4.264.000

PROTESTO DE LETRAS DE CAMBIO



**VI.—Suspensiones de pagos y quiebras en la provincia,
durante los años que se indican**

AÑOS	Número de quiebras declaradas	Número de suspen- siones de pago
1948.....	1	—
1949.....	—	—
1950.....	—	1
1951.....	—	—
1952.....	—	—
1953.....	—	—
1954.....	—	2
1955.....	—	—
1956.....	—	—
1957.....	—	—
1958.....	—	—
1959.....	1	—
1960.....	—	—

VII.—Protesto de letras de cambio

AÑOS	Número de efectos protestados	Cuantía de los efectos — <i>Miles de pesetas</i>
1948.....	3.381	58.144,5
1949.....	3.173	39.132,9
1950.....	3.130	28.130,5
1951.....	3.503	38.667,0
1952.....	3.879	45.721,4
1953.....	4.925	71.685,2
1954.....	4.777	91.071,2
1955.....	5.515	76.414,7
1956.....	4.308	78.362,8
1957.....	6.846	150.101,0
1958.....	8.210	243.158,2
1959.....	13.640	378.869,1
1960.....	11.077	193.225,4

CAPITULO XII

FINANZAS PUBLICAS

NOTAS DE INTERPRETACIÓN Y COMENTARIO.

RESÚMENES :

- I.—Hacienda pública.
- II.—Hacienda provincial.
- III.—Haciendas locales.

FUENTES DE INFORMACIÓN :

- Delegación de Hacienda.
- Diputación Provincial.
- Ayuntamiento de la capital.
- Delegación Provincial de Administración Local.
- Instituto Nacional de Estadística.

FINANZAS PUBLICAS

En el apartado I se consignan los datos relativos a Hacienda pública. La recaudación obtenida pasa, en miles de pesetas, de 122.259,3 en 1950 a 406.200 en 1960; los pagos efectuados, que en 1950 fueron de 130.000 miles de pesetas, llegaron en 1960 a 358,2 millones.

Se refiere el resumen II a los presupuestos de la Diputación Provincial; en el período comprendido entre 1951 y 1961 el presupuesto, en miles de pesetas, se elevó de 15.857 a 71.662 y las pesetas por habitante, de 28,77 a 121,23. En el mismo apartado se detallan, por conceptos, los presupuestos de ingresos y gastos de la Diputación Provincial, incluyendo cifras hasta 1961.

En el apartado III se consignan cuadros que se refieren al presupuesto de ingresos y gastos de la capital y de la totalidad de los municipios de la provincia, con las correspondientes pesetas por habitante; en 1961 correspondieron a la capital 473,60 pesetas por habitante, y a la totalidad de los municipios 193,60. En otros cuadros se analizan, por conceptos, dichos presupuestos y, a continuación, se consignan los presupuestos municipales de todos los ayuntamientos de la provincia de los años 1953, 1957 y 1961. También por municipios se expresa la situación económica de todos los ayuntamientos de la provincia en 31 de diciembre de 1960 e, igualmente, con el detalle municipal, se inserta el cuadro completo referente al inventario del patrimonio de los Ayuntamientos en el año 1960, acompañándose los correspondientes resúmenes.

I.—Hacienda Pública

1) Ingresos y pagos en la Delegación de Hacienda

(Miles de pesetas)

AÑOS	Recaudación obtenida	Pagos efectuados
1950.....	122.259,3	130.000,0
1951.....	137.158,0	160.334,0
1952.....	194.509,1	162.116,0
1953.....	211.194,3	166.681,0
1954.....	228.713,0	197.029,0
1955.....	248.896,5	198.999,0
1956.....	270.653,1	251.579,0
1957.....	290.411,5	266.360,0
1958.....	314.930,0	299.119,0
1959.....	354.625,0	323.500,0
1960.....	406.200,0	358.200,0

2) Ingresos en la Delegación de Hacienda, por capítulos

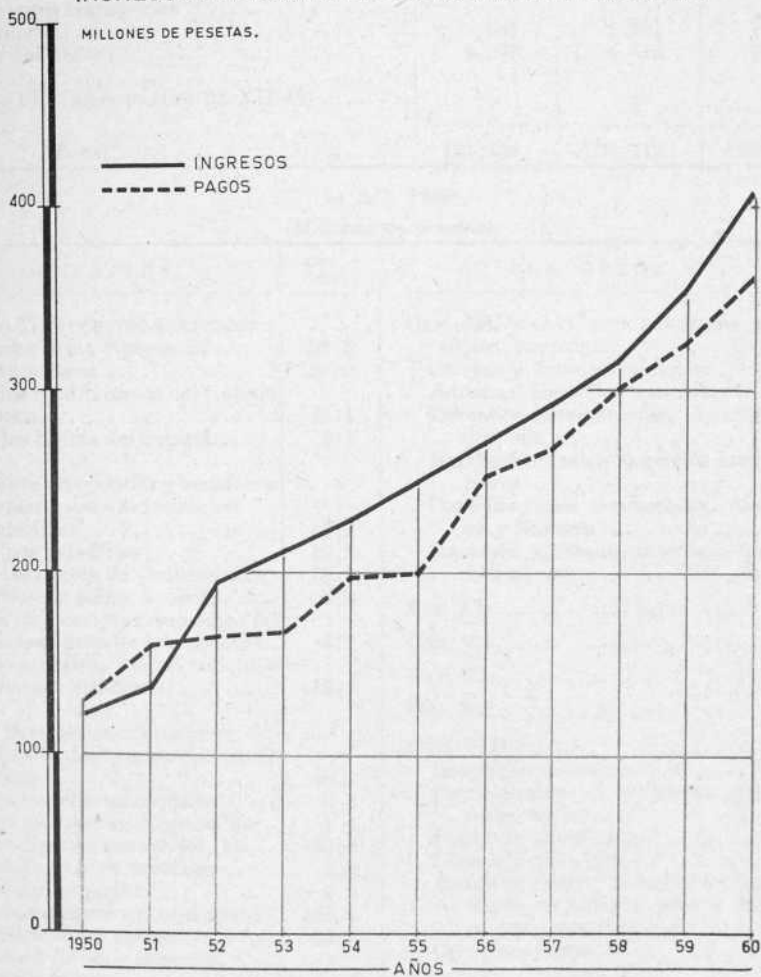
a) Años 1951, 1954 y 1957

(Miles de pesetas)

CONCEPTOS	AÑOS		
	1951	1954	1957
Territorial:.....			
Rústica y pecuaria.....	21.763	21.651	24.526
Urbana.....	7.307	21.598	21.165
Industrial y conceptos incorporados.....	11.063	12.808	14.337
Utilidades:			
Trabajo personal.....	15.610	23.144	35.135
Capital.....	1.458	1.787	2.325
Trabajo y capital.....	7.489	11.902	13.390
Derechos reales, caudal relicto y personas jurídicas	13.180	14.208	22.959
Contribución sobre la renta.....	1.662	1.623	1.372
Beneficios extraordinarios.....	14	—	—
Timbre a metálico.....	2.854	3.337	3.374
Impuesto de pagos.....	490	555	869
Usos y consumos:			
Productos alimenticios.....	24.902	26.216	43.304
Energía primeras materias y alumbrado.....	2.806	50.795	78.217
Productos elaborados.....	7.045	9.702	10.927
Comunicaciones.....	2.245	3.091	2.722
Lujo.....	10.867	19.265	6.733
Monopolios y servicios.....	61	62	100

HACIENDA PUBLICA

INGRESOS Y PAGOS EN LA DELEGACION DE HACIENDA



(Conclusión.)

CONCEPTOS	AÑOS		
	1951	1954	1957
Propiedades y derechos:			
Rentas.....	18	6	1
Ventas.....	—	—	—
Demás conceptos.....	991	12	—
Valores mobiliarios.....	692	1.194	2.036
Complementos transportes.....	—	—	—
Radioaudición.....	567	1.101	1.404
Recursos del Tesoro.....	4.073	4.656	5.515
Aduanas.....	1	—	—
Cinco por 100 aumento (Ley 23-XII-48).....	—	—	—
TOTAL.....	137.158	228.713	290.412

b) Año 1960
(Millones de pesetas)

CONCEPTOS	AÑO 1960	CONCEPTOS	AÑO 1960
CAPÍTULO I. IMPUESTOS DIRECTOS:		CAP. III. TASAS POR SERVICIOS Y OTROS INGRESOS:	
Riqueza rústica y pecuaria.....	22,5	Correos y Telecomunicación.....	0,1
Riqueza urbana.....	25,0	Aduanas: Derechos menores, etc.	—
Sobre los rendimientos del trabajo personal.....	45,4	Derechos obvencionales, Consulados, etc.....	0,7
Sobre las rentas del capital.....	2,1	Reintegros gastos ejercicios anteriores.....	0,2
Sobre actividades y beneficios comerciales e industriales:		Contribuciones concertadas. Alava y Navarra.....	—
Licencia fiscal.....	15,6	Recargos apremios, intereses, domoras, etc.....	—
Cuota por beneficios.....	16,5	CAP. IV.....	—
Sobre las rentas de sociedades...	18,7	CAP. V.....	—
Contribución sobre la renta.....	3,3	CAP. VI.....	—
Mejora de pensiones, subsidios familiares, grandezas y honores..	4,2	CAP. VII.....	—
Derechos reales, caudal relicto y personas jurídicas.....	15,7	CAP. VIII.....	—
CAP. II. IMPUESTOS INDIRECTOS:		Beneficios de empresas.....	—
Derechos reales y transmisión de bienes.....	18,1	Participantes en empresas por otros títulos.....	—
Valores mobiliarios-Emisión.....	0,2	Renta de inmuebles.....	—
Valores mobiliarios-Negociación..	1,4	Lotería y rifas (2).....	55,0
Timbre-Efectos timbrados (1).....	35,0	Banco de Crédito Industrial e Instituto de Crédito para la Reconstrucción Nacional.....	—
Timbre-Ingresos a metálico.....	3,9	Otros conceptos.....	—
Impuestos de pagos.....	0,8	TOTAL.....	406,2
Impuesto general sobre el gasto..	182,4		
Impuestos sobre el lujo.....	25,7		
Impuestos de compensación.....	—		
Monopolios fiscales.....	—		

(1) La cifra consignada representa el importe de la venta bruta de efectos. El total, por el contrario, representa el ingreso líquido verificado en la Dirección General del Tesoro.

(2) La cifra consignada corresponde a la venta de billetes y tiene carácter provisional para los meses de octubre y diciembre. El total corresponde al ingreso líquido verificado en la Dirección General del Tesoro.

3) Pagos en la Delegación de Hacienda, por obligaciones presupuestarias

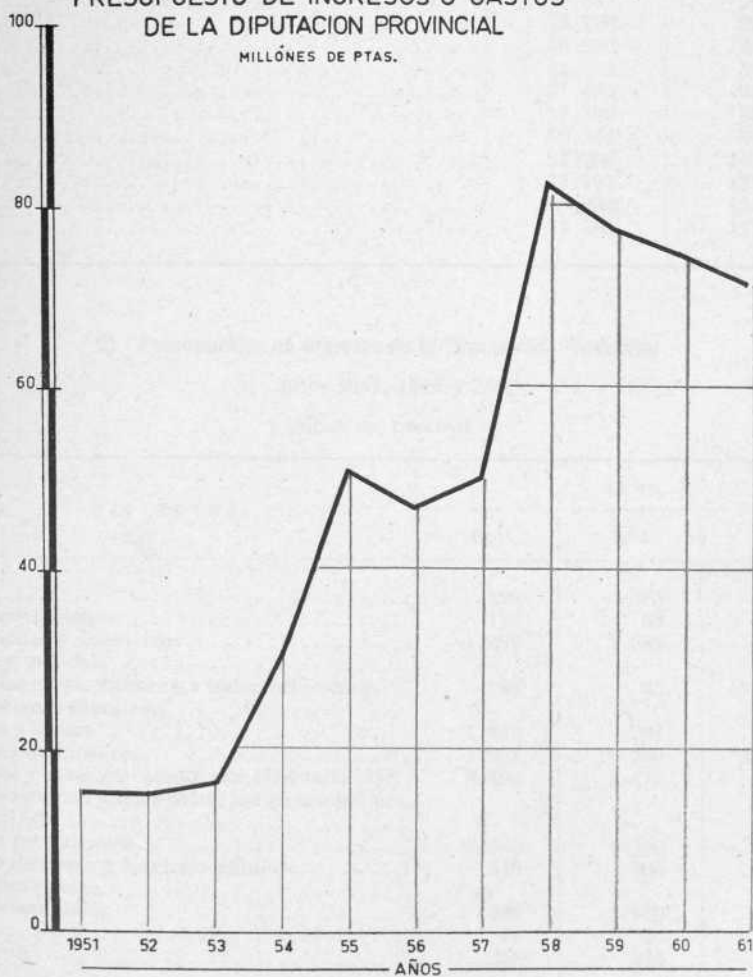
(Miles de pesetas)

SECCIONES	AÑOS			
	1951	1954	1957	1960
OBLIGACIONES GENERALES DEL ESTADO:				
Deuda Pública.....	—	—	—	—
Clases Pasivas.....	9.601	12.329	27.412	38.600
Falange Española.....	—	—	—	—
OBLIGACIONES DE LOS DEPARTAMENTOS MINISTERIALES:				
Presidencia del Gobierno.....	5.134	5.775	14.069	25.900
Ministerio de Asuntos Exteriores.....	—	—	—	—
Ministerio de la Gobernación.....	12.254	14.602	22.022	29.000
Ministerio del Ejército.....	17.843	19.696	18.215	25.500
Ministerio de Marina.....	—	528	—	—
Ministerio del Aire.....	24.647	28.913	28.640	40.900
Ministerio de Justicia.....	20.880	25.218	31.170	47.400
Ministerio de Industria y Comercio.....	1.089	996	2.239	1.300
Ministerio de Agricultura.....	2.596	4.729	4.499	5.100
Ministerio de Educación Nacional.....	34.909	45.007	74.301	91.700
Ministerio de Obras Públicas.....	17.467	16.471	15.740	22.900
Ministerio de Trabajo.....	1.033	2.336	1.536	1.400
Ministerio de Hacienda.....	1.091	1.207	2.056	2.000
Ministerio de Comercio.....	—	—	—	—
Ministerio de Información y Turismo.....	39	157	209	200
Ministerio de la Vivienda.....	—	—	—	200
Gastos de Contribuciones y Rentas Públicas.....	6.605	7.641	6.806	4.600
Participación de las Corporaciones y particulares en ingresos del Estado.....	—	—	—	—
Acción en Marruecos.....	156	326	1.078	—
Obligaciones a extinguir en los Departamentos ministeriales.....	4.990	11.098	16.368	21.500
TOTAL.....	160.334	197.029	266.360	358.200

HACIENDA PROVINCIAL

PRESUPUESTO DE INGRESOS O GASTOS DE LA DIPUTACION PROVINCIAL

MILLONES DE PTAS.



II.—Hacienda Provincial

Presupuestos de la Diputación Provincial

1) Presupuestos de ingresos y gastos y pesetas por habitante

AÑOS	Presupuesto de ingresos o gastos — Miles de pesetas	Pesetas por habitante
1951.....	15.857	28,77
1952.....	15.790	28,65
1953.....	16.850	30,58
1954.....	31.243	56,69
1955.....	51.425	93,32
1956.....	47.266	85,77
1957.....	50.344	91,36
1958.....	82.700	142,81
1959.....	77.767	131,53
1960.....	75.934	126,48
1961.....	71.662	121,23

2) Presupuestos de ingresos de la Diputación Provincial

a) Años 1951, 1954 y 1957

(Miles de pesetas)

CAPITULOS	AÑOS		
	1951	1954	1957
Rentas.....	196	375	456
Bienes provinciales.....	113	53	33
Subvenciones y donativos.....	1.682	1.982	1.977
Legados y mandas.....	—	—	—
Eventuales extraordinarios e indemnizaciones....	140	25	50
Contribuciones especiales.....	—	—	100
Derechos y Tasas.....	1.326	281	419
Arbitrios provinciales.....	1.272	19.700	36.538
Impuestos y recursos cedidos por el Estado (1)...	2.100	1.175	6.300
Cesión de recursos municipales (compensación pro- vincial) (2).....	—	—	873
Recargos provinciales.....	8.000	4.750	3.435
Traspaso de obras y servicios públicos.....	519	706	—
Crédito provincial.....	—	—	—
Recursos especiales.....	236	1.950	—
Multas.....	15	20	6
Reintegros.....	258	226	157
TOTAL.....	15.857	31.243	50.344

(1) Desde 1955 cambia el epígrafe "Recargos y participaciones en tributos del Estado".

(2) Desde 1955, bajo el epígrafe "Recursos procedentes de Servicios del Estado".

b) Años 1959, 1960 y 1961

CAPITULOS	AÑOS		
	1959	1960	1961
Impuestos directos.....	69.263	66.961	63.943
Impuestos indirectos.....	2.352	2.501	2.917
Tasas y otros ingresos.....	2.913	2.948	1.097
Subvenciones y participaciones en ingresos.....	2.227	2.227	2.285
Ingresos patrimoniales.....	565	655	763
Extraordinarios y de capital.....	130	280	265
Eventuales e imprevistos.....	317	362	392
TOTAL.....	77.767	75.934	71.662

3) Presupuestos de gastos de la Diputación Provincial

a) Años 1951, 1954 y 1957

(Miles de pesetas)

CAPITULOS	AÑOS		
	1951	1954	1957
Obligaciones generales.....	603	2.519	6.443
Representación provincial.....	189	246	294
Vigilancia y seguridad.....	—	—	—
Bienes provinciales.....	5	5	5
Gastos de recaudación.....	308	2.230	1.177
Personal y material.....	2.643	4.154	4.360
Salubridad e higiene.....	150	2.250	—
Beneficencia (2).....	6.737	8.042	14.253
Asistencia social (1).....	829	2.430	7.263
Instrucción pública.....	675	1.211	3.509
Obras públicas y edificios provinciales.....	3.043	5.921	8.071
Montes y Pesca.....	—	—	80
Agricultura y ganadería.....	165	275	1.439
Crédito provincial.....	500	1.950	3.435
Imprevistos.....	10	10	10
TOTAL.....	15.857	31.243	50.344

(1) Desde 1955, bajo el epígrafe "Cooperación provincial".

(2) En 1957, bajo el epígrafe "Beneficencia y Asistencia Social".

b) Años 1959, 1960 y 1961

Número	CAPITULOS	AÑOS		
		1959	1960	1961
1.º	Personal activo.....	15.791	16.282	17.750
2.º	Materiales diversos.....	21.587	20.963	23.252
3.º	Clases Pasivas.....	1.401	1.545	1.880
4.º	Deuda.....	3.746	3.230	3.180
5.º	Subvenciones y participaciones en ingresos.....	23.218	21.915	16.633
6.º	Extraordinarios y de capital.....	11.889	11.789	8.382
7.º	Reintegrables, indeterminados e imprevistos.....	135	210	585
	TOTAL.....	77.767	75.934	71.662

4) Situación económica e inventario del Patrimonio provincial en 31 de diciembre de 1960

CONCEPTOS	Pesetas
Existencia en Caja en 31 de diciembre de 1960.....	691.080,21
RESULTAS DE INGRESOS:	
Cantidad pendiente de cobro del ejercicio.....	31.238.120,62
Cantidades pendientes de cobro de ejercicios anteriores.....	9.685.074,33
RESULTAS DE GASTOS:	
Obligaciones pendientes de pago del ejercicio.....	27.258.655,49
Obligaciones pendientes de pago de ejercicios anteriores.....	10.266.556,34
SUPERAVIT.....	4.089.063,33
INVENTARIO PROVINCIAL:	
Fincas rústicas.— Importe de sus tasaciones.....	225.728,65
Fincas urbanas.— Importe de sus tasaciones.....	43.301.152,50
Valores nominales.— Importe de sus capitales.....	112.682,80
Otros bienes.....	16.053.015,77
IMPORTE TOTAL DE FINCAS, VALORES Y OTROS BIENES ..	59.692.579,72

III.—Haciendas locales.

1) Presupuestos municipales de ingresos y gastos

	PRESUPUESTO DE INGRESOS Y GASTOS DE LA		PESETAS POR HABITANTE EN LA	
	Capital — Miles de pesetas	Totalidad de los municipios — Miles de pesetas	Capital	Totalidad de los municipios
1951.....	12.029	38.829	203,88	70,47
1952.....	13.521	42.607	227,62	77,32
1953.....	14.202	48.704	239,10	88,45
1954.....	18.662	59.668	314,16	108,28
1955.....	20.384	65.881	343,15	119,55
1956.....	22.149	71.737	372,86	130,18
1957.....	23.848	80.935	401,46	146,87
1958.....	29.472	96.443	466,13	166,54
1959.....	31.756	104.671	436,77	177,04
1960.....	32.169	108.378	424,00	180,51
1961.....	34.163	114.444	473,60	193,60

2) Presupuestos ordinarios de ingresos de la capital, por capítulos

a) Años 1952, 1954 y 1957

(Miles de pesetas)

CAPÍTULOS	AÑOS		
	1951	1954	1957
Rentas.....	34	41	39
Aprovechamiento de bienes comunales.....	74	98	60
Subvenciones.....	200	—	—
Servicios municipalizados.....	—	—	1.311
Eventuales y extraordinarios (1).....	471	510	607
Arbitrios con fines no fiscales.....	332	343	287
Contribuciones especiales.....	10	5	5
Derechos y tasas.....	4.654	6.236	6.509
Cuotas, recargos y participaciones en tributos nacionales (2).....	3.885	8.405	5.940
Imposición municipal (3).....	2.309	2.969	9.035
Multas (4).....	60	55	55
TOTAL.....	12.029	18.662	23.848

(1) Desde 1955, bajo el epígrafe "Eventuales y extraordinarios, producto del recargo sobre apremios y multas".

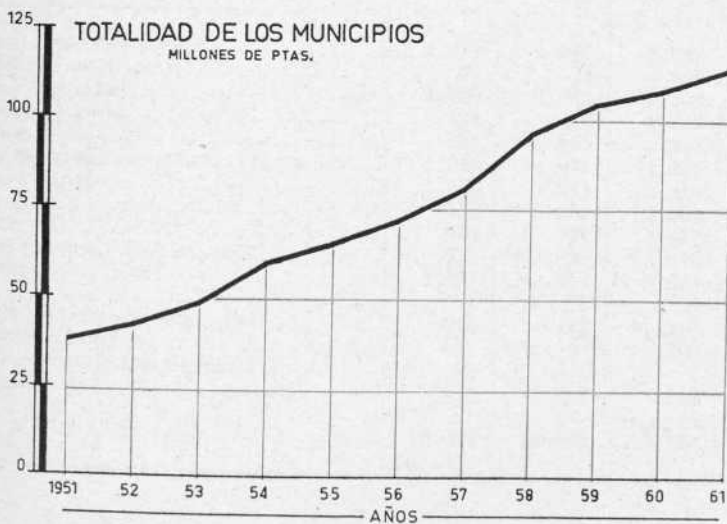
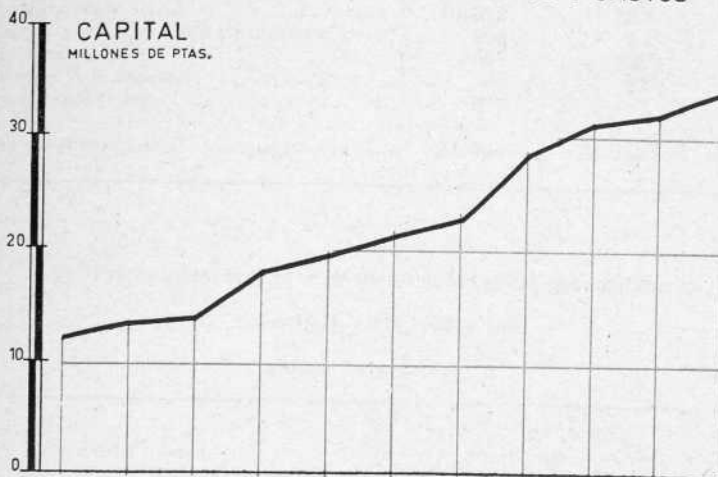
(2) A partir de 1955, "Cuotas, recargos y participaciones en contribuciones e impuestos del Estado".

(3) En 1955 y siguientes, bajo el epígrafe "Arbitrios municipales".

(4) Desde 1955, "Recargos y participaciones en arbitrios provinciales".

HACIENDAS LOCALES

PRESUPUESTOS MUNICIPALES DE INGRESOS O GASTOS



b) Años 1959, 1960 y 1961

CAPITULOS	AÑOS		
	1959	1960	1961
Impuestos directos.....	12.760	12.363	12.903
Impuestos indirectos.....	6.635	6.802	6.684
Tasas y otros ingresos.....	10.822	11.830	12.960
Subvenciones y participaciones en ingresos.....	295	65	130
Ingresos patrimoniales.....	607	332	264
Extraordinarios y de capital.....	60	25	50
Eventuales e imprevistos.....	577	752	1.172
TOTAL.....	31.756	32.169	34.163

3) Presupuestos ordinarios de gastos de la capital, por capítulos

a) Años 1951, 1954 1956 y 1957

(Miles de pesetas)

CAPITULOS	AÑOS			
	1951	1954	1956	1957
Obligaciones generales.....	1.682	4.316	3.938	3.619
Representación municipal.....	61	96	102	113
Vigilancia y seguridad.....	1.528	1.565	2.302	2.384
Policía urbana y rural.....	831	1.274	1.669	1.771
Recaudación.....	691	896	1.517	1.730
Personal y material de oficinas.....	1.006	1.071	1.617	1.663
Salubridad e higiene.....	1.586	1.674	2.210	2.455
Beneficencia.....	778	902	1.061	1.094
Asistencia social.....	784	977	1.014	1.585
Instrucción pública.....	772	1.035	578	625
Obras públicas.....	1.997	4.651	5.323	5.822
Montes.....	1	1	1	1
Fomento de los intereses comunales.....	247	192	195	207
Servicios municipalizados.....	—	—	600	759
Agrupación forzosa del municipio.....	50	—	—	—
Imprevistos.....	15	12	19	20
TOTAL.....	12.029	18.662	22.146	23.848

b) Años 1959, 1960 y 1961

CAPITULOS	AÑOS		
	1959	1960	1961
Personal activo.....	16.407	17.418	18.376
Material y diversos.....	4.336	4.975	5.827
Clases Pasivas.....	1.093	1.167	1.420
Deuda.....	1.225	1.489	1.139
Subvenciones y participaciones en ingresos.....	733	744	493
Extraordinarios y de capital.....	7.354	6.115	6.585
Reintegrables, indeterminados e imprevistos.	608	261	323
TOTAL.....	31.756	32.169	34.163

4) Presupuesto de ingresos del total de municipios

a) Años 1951, 1954 y 1957

(Miles de pesetas)

CONCEPTOS	AÑOS		
	1951	1954	1957
Rentas.....	346	501	852
Aprovechamiento de bienes comunales.....	580	836	1.348
Subvenciones.....	338	45	41
Servicios municipalizados.....	696	1.016	2.676
Eventuales y extraordinarios (1).....	728	1.304	1.436
Arbitrios con fines no fiscales.....	597	682	611
Contribuciones especiales.....	174	202	617
Derechos y tasas.....	7.547	10.003	11.160
Cuotas, recargos y participaciones en tributos nacionales (2).....	10.124	19.924	14.656
Imposición municipal (3).....	17.515	24.990	45.157
Multas (4).....	136	134	1.729
Mancomunidades (5).....	21	15	600
Entidades menores (6).....	25	14	42
Agrupación forzosa del municipio.....	2	2	10
TOTAL.....	38.829	59.668	80.935

(1) Desde 1955, bajo el epígrafe "Eventuales y extraordinarios, producto del recargo sobre apremios y multas".

(2) Desde 1955, bajo el epígrafe "Cuotas, recargos y participaciones en contribuciones e impuestos del Estado".

(3) Desde 1955, bajo el epígrafe "Arbitrios municipales".

(4) Desde 1955, bajo el epígrafe "Recargos y participaciones en arbitrios provinciales".

(5) Desde 1955, bajo el epígrafe "Nivelación presupuestaria".

(6) Desde 1955, bajo el epígrafe "Mancomunidades y entidades menores".

b) Años 1959, 1960 y 1961

CONCEPTOS	AÑOS		
	1959	1960	1961
Impuestos directos.....	40.612	38.792	39.204
Impuestos indirectos.....	33.674	38.147	39.525
Tasas y otros ingresos.....	21.029	21.891	24.003
Subvenciones y participaciones en ingresos.....	4.092	4.044	4.818
Ingresos patrimoniales.....	3.522	3.483	3.619
Extraordinarios y de capital.....	209	186	531
Eventuales e imprevistos.....	1.533	1.835	2.744
Resultas.....	—	—	—
TOTAL.....	104.671	108.378	114.444

5) Presupuesto de gastos del total de municipios

a) Años 1951, 1954 y 1957

(Miles de pesetas)

CONCEPTOS	AÑOS		
	1951	1954	1957
OBLIGACIONES GENERALES:			
Operaciones de crédito municipales.....	1.724	2.636	3.715
Contingentes.....	863	349	118
Demás obligaciones de los restantes artículos.....	3.982	8.246	7.789
Gastos representación municipal.....	612	787	1.084
Vigilancia y seguridad.....	2.216	2.502	3.693
Policía urbana y rural.....	2.067	3.183	4.454
Gastos de recaudación.....	1.169	1.758	3.167
Personal y material de oficina.....	8.664	13.362	15.577
Salubridad e higiene.....	3.667	4.647	6.216
Beneficencia.....	3.594	5.459	7.052
Asistencia social.....	1.584	2.244	6.474
Instrucción pública.....	3.022	3.035	3.220
Obras públicas.....	3.573	8.805	12.371
Montes.....	119	77	192
Fomento de los intereses comunales.....	911	1.276	1.815
Servicios municipalizados.....	124	184	975
Mancomunidades.....	143	211	433
Entidades menores.....	11	13	246
Agrupación forzosa del municipio.....	132	37	3
Imprevistos.....	652	856	1.080
TOTAL.....	38.829	59.668	80.935

b) Años 1959, 1960 y 1961

CONCEPTOS	AÑOS		
	1959	1960	1961
Personal activo.....	56.962	62.665	64.620
Material y diversos.....	17.872	18.395	21.221
Clases Pasivas.....	3.683	4.125	5.198
Deuda.....	2.164	2.695	1.764
Subvenciones y participaciones en ingresos.....	4.971	4.742	4.342
Extraordinarios y de capital.....	16.752	13.845	15.080
Reintegrables indeterminados e imprevistos.....	2.267	1.911	2.219
Resultas	—	—	—
TOTAL.....	104.671	108.378	114.444

6) Presupuestos de ingresos o gastos de los ayuntamientos de la provincia

MUNICIPIOS	Año 1953	Año 1957	Año 1961
	Miles de pesetas	Miles de pesetas	Miles de pesetas
Acebedo.....	53	82	130
Algadefe.....	62	108	161
Alija del Infantado.....	175	323	571
Almanza.....	81	116	185
Antigua (La).....	140	190	356
Ardón.....	120	137	179
Arganza.....	173	197	238
Armunia.....	200	621	774
Astorga.....	1.012	1.796	2.138
Balboa.....	87	116	181
Bañeza (La).....	1.344	2.371	3.412
Barjas.....	145	126	119
Barrios de Luna (Los).....	86	101	140
Barrios de Salas (Los).....	105	138	191
Bembibre.....	279	407	648
Benavides de Orbigo.....	299	495	540
Benuza.....	98	124	163
Bercianos del Páramo.....	138	173	247
Bercianos del Real Camino.....	62	130	156
Berlanga del Bierzo.....	82	126	435
Boca de Huérgano.....	100	122	183
Boñar.....	283	599	1.206
Borrenes.....	76	95	119
Brazuelo.....	59	123	148
Burgo Ranero (El).....	220	220	317

(Continuación.)

MUNICIPIOS	Año 1953	Año 1957	Año 1961
	Miles de pesetas	Miles de pesetas	Miles de pesetas
Burón.....	101	172	254
Bustillo del Páramo.....	87	158	197
Cabañas Raras.....	70	141	141
Cabreros del Río.....	117	155	342
Cabrillanes.....	218	271	385
Cacabelos.....	371	477	783
Calzada del Coto.....	81	167	174
Campazas.....	99	142	177
Campo de la Lomba.....	52	48	53
Campo de Villavidel.....	93	141	201
Camponaraya.....	157	180	283
Canalejas.....	47	58	72
Candín.....	83	106	130
Cármenes.....	120	178	200
Carucedo.....	94	111	191
Carracedelo.....	146	263	266
Carrizo.....	179	257	401
Carrocera.....	108	162	232
Castilfalé.....	46	82	89
Castrillo de Cabrera.....	62	74	77
Castrillo de la Valduerna.....	59	85	110
Castrillo de los Polvazares.....	67	85	111
Castrocalbón.....	117	246	279
Castrocontrigo.....	149	224	263
Castrofuerte.....	81	88	115
Castropodame.....	134	156	299
Castrotierra.....	49	86	137
Cea.....	93	159	226
Cebanico.....	60	92	108
Cebrones del Río.....	111	219	317
Cimanes de la Vega.....	92	169	247
Cimanes del Tejar.....	92	132	199
Cistierna.....	483	876	1.073
Congosto.....	117	159	378
Corbillos de los Oteros.....	87	137	177
Corullón.....	194	262	307
Crémenes.....	77	115	167
Cuadros.....	134	208	380
Cubillas de los Oteros.....	73	90	98
Cubillas de Rueda.....	105	215	244
Cubillos del Sil.....	66	88	140
Chozas de Abajo.....	125	291	280
Destriana.....	165	299	382

(Continuación.)

MUNICIPIOS	Año 1953	Año 1957	Año 1961
	Miles de pesetas	Miles de pesetas	Miles de pesetas
Encinedo.....	100	145	211
Ercina (La).....	110	163	247
Escobar de Campos.....	43	50	62
Fabero.....	296	808	1.352
Folgosos de la Ribera.....	91	116	311
Fresnedo.....	47	57	69
Fresno de la Vega.....	119	215	336
Fuentes de Carbaljal.....	71	87	91
Galleguillos de Campos.....	81	90	128
Garrafe de Torío.....	150	195	225
Gordaliza del Pino.....	86	90	117
Gordoncillo.....	162	248	327
Gradefes.....	174	427	450
Grajal de Campos.....	135	150	210
Gusendos de los Oteros.....	67	87	114
Hospital de Orbigo.....	97	220	161
Igüeña.....	92	116	223
Izagre.....	90	133	173
Joara.....	82	119	139
Joarilla de las Matas.....	97	134	181
Laguna Dalga.....	64	90	148
Laguna de Negrillos.....	134	210	222
León.....	14.202	23.848	34.163
Lucillo.....	127	176	285
Luyego.....	130	203	235
Llamas de la Ribera.....	75	265	264
Magaz de Cepeda.....	89	120	256
Mansillas de las Mulas.....	195	387	484
Mansilla Mayor.....	58	93	140
Maraña.....	36	44	63
Matadeón de los Oteros.....	80	120	152
Matallana.....	172	429	463
Matanza.....	104	164	189
Molinaseca.....	70	200	444
Murias de Paredes.....	139	168	249
Noceda.....	90	109	172
Oencia.....	60	73	105
Omañas (Las).....	72	102	126
Onzonilla.....	84	125	175
Oseja de Sajambre.....	116	150	217
Pajares de los Oteros.....	189	350	389
Palacios de la Valduerna.....	123	184	209
Palacios del Sil.....	190	253	342

(Continuación.)

MUNICIPIOS	Año 1953	Año 1957	Año 1961
	Miles de pesetas	Miles de pesetas	Miles de pesetas
Paradaseca.....	123	145	142
Páramo del Sil.....	143	330	542
Pedrosa del Rey.....	37	45	62
Peranzanes.....	62	87	86
Pobladura de Pelayo García.....	71	113	169
Pola de Gordón (La).....	475	798	1.382
Ponferrada.....	2.803	6.512	9.199
Posada de Valdeón.....	74	93	136
Pozuelo del Páramo.....	169	274	552
Prado de la Guzpeña.....	55	57	74
Priaranza del Bierzo.....	99	133	174
Prioro.....	66	99	123
Puebla de Lillo.....	98	121	224
Puente de Domingo Flórez.....	125	165	210
Quintana del Castillo.....	144	164	178
Quintana del Marco.....	112	242	237
Quintana y Congosto.....	99	149	195
Rabanal del Camino.....	91	134	147
Regueras de Arriba.....	88	127	121
Renedo de Valdetuéjar.....	57	75	105
Reyero.....	58	58	60
Riaño.....	161	235	487
Riego de la Vega.....	155	243	272
Riello.....	110	160	176
Rioseco de Tapia.....	67	91	200
Robla (La).....	211	339	662
Rodiezmo.....	167	240	331
Roperuelos del Páramo.....	56	171	267
Sabero.....	275	570	873
Saelices del Río.....	65	109	180
Sahagún.....	410	697	981
Salamón.....	39	64	67
San Adrián del Valle.....	89	109	150
San Andrés del Rabanedo.....	320	633	774
Sancedo.....	61	74	87
San Cristóbal de la Polantera.....	170	459	352
San Emiliano.....	100	142	239
San Esteban de Nogales.....	141	190	186
San Esteban de Valdeusa.....	105	132	146
San Justo de la Vega.....	196	295	355
San Millán de los Caballeros.....	64	141	86
San Pedro Bercianos.....	48	90	165
Santa Colomba de Curueño.....	146	190	220

(Continuación.)

MUNICIPIOS	Año 1953	Año 1957	Año 1961
	Miles de pesetas	Miles de pesetas	Miles de pesetas
Santa Colomba de Somoza.....	111	136	189
Santa Cristina de Valmadrigal.....	68	106	146
Santa Elena de Jamuz.....	154	359	288
Santa María de la Isla.....	66	110	176
Santa María del Monte de Cea.....	106	143	198
Santa María del Páramo.....	181	274	411
Santa María de Ordás.....	107	152	215
Santa Marina del Rey.....	149	266	396
Santas Martas.....	149	180	319
Santiago Millas.....	56	127	150
Santovenia de la Valdoncina.....	69	116	167
Sariegos.....	52	122	148
Sena de Luna.....	87	106	183
Sobrado.....	68	83	116
Soto de la Vega.....	138	221	278
Soto y Amío.....	137	175	241
Toral de los Guzmanes.....	102	180	207
Toreno.....	171	219	1.279
Torre del Bierzo.....	170	290	433
Trabadelo.....	67	103	143
Truchas.....	215	222	293
Turcia.....	124	170	270
Urdiales del Páramo.....	101	127	165
Valdefresno.....	127	259	306
Valdefuentes del Páramo.....	52	66	96
Valdelugueros.....	48	95	123
Valdemora.....	77	76	105
Valdepiélagos.....	80	126	159
Valdepolo.....	126	240	367
Valderas.....	306	398	533
Valderrey.....	136	191	269
Valderrueda.....	100	129	270
Valdesamario.....	53	76	89
Val de San Lorenzo.....	102	178	199
Valdeteja.....	13	37	40
Valdevimbre.....	175	268	360
Valencia de Don Juan.....	690	940	1.200
Valverde de la Virgen.....	172	250	350
Valverde Enrique.....	61	100	136
Vallecillo.....	45	67	110
Valle de Finolledo.....	102	121	139
Vecilla (La).....	125	144	180
Vegacervera.....	60	119	180

(Conclusión.)

MUNICIPIOS	Año 1953	Año 1957	Año 1961
	<i>Miles de pesetas</i>	<i>Miles de pesetas</i>	<i>Miles de pesetas</i>
Vega de Almanza (La).....	52	71	99
Vega de Espinareda.....	138	221	391
Vega de Infanzones.....	91	137	195
Vega de Valcarce.....	177	245	295
Vegamián.....	79	110	154
Vegaquemada.....	154	204	297
Vegarienza.....	81	125	125
Vegas del Condado.....	207	405	382
Villablino.....	1.280	2.500	3.260
Villabraz.....	77	96	144
Villacé.....	104	132	339
Villadangos del Páramo.....	81	127	165
Villadecanes.....	281	352	458
Villademor de la Vega.....	100	147	207
Villafer.....	77	118	141
Villafranca del Bierzo.....	497	722	911
Villagatón.....	125	170	250
Villamandos.....	109	165	214
Villamañán.....	118	231	296
Villamartín de Don Sancho.....	51	96	91
Villamejil.....	85	115	147
Villamol.....	54	70	132
Villamontán de la Valduerna.....	126	150	214
Villamoratiel de las Matas.....	55	77	100
Villanueva de las Manzanas.....	142	199	330
Villaobispo.....	70	141	158
Villaornate.....	71	94	173
Villaquejida.....	157	255	328
Villaquilambre.....	116	206	250
Villarejo de Orbigo.....	244	486	583
Villares de Orbigo.....	80	130	162
Villasabariego.....	140	182	296
Villaselán.....	95	119	161
Villaturiel.....	174	223	607
Villaverde de Arcayos.....	57	72	107
Villazala.....	102	194	208
Villazanzo de Valderaduey.....	155	187	262
Zotes del Páramo.....	94	126	264

7) Situación económica de los municipios de la provincia en 31 de diciembre de 1960

(Miles de pesetas)

MUNICIPIOS	Existencia en Caja en 31 de diciembre	RESULTADOS DE INGRESOS CANTIDADES PENDIENTES DE COBRO		RESULTADOS DE GASTOS OBLIGACIONES PENDIENTES DE PAGO	
		Del ejercicio	De ejercicios anteriores	Del ejercicio	De ejercicios anteriores
Acebedo.....	26	11	—	13	—
Algadefe.....	3	13	—	5	—
Alija del Infantado.....	44	180	21	40	3
Almanza.....	4	46	2	46	4
Antigua (La).....	54	37	11	93	7
Ardón.....	47	22	—	36	—
Arganza.....	18	34	—	21	4
Armunia.....	441	109	130	264	2
Astorga.....	1.640	106	20	79	315
Balboa.....	4	25	12	35	5
Bañeza (La).....	281	276	91	362	80
Barjas.....	24	16	—	39	—
Barrios de Luna (Los).....	341	7	—	15	—
Barrios de Salas (Lós).....	23	132	30	41	13
Bembibre.....	112	3	—	44	21
Benavides.....	244	106	—	94	—
Benuza.....	35	12	—	9	—
Bercianos del Páramo.....	100	4	4	19	—
Bercianos del Real Camino.....	6	28	—	19	—
Berlanga del Bierzo.....	1.305	118	1	959	—
Boca de Huérgano.....	35	26	—	16	3
Boñar.....	2	6	—	5	—
Borrenes.....	4	25	—	28	—
Brazuelos.....	50	1	7	3	—
Burgo Ranero (El).....	339	27	10	117	8
Burón.....	76	46	7	18	—
Bustillo del Páramo.....	147	48	1	19	5
Cabañas Raras.....	41	22	—	27	12
Cabreros del Río.....	—	19	15	20	10
Cabrillanes.....	434	1	—	—	—
Cacabelos.....	168	162	14	115	26
Calzada del Coto.....	46	35	31	39	—
Campazas.....	68	12	3	8	—
Campo de la Lomba.....	4	25	3	18	10
Campo de Villavidel.....	18	4	—	6	—
Camponaraya.....	232	30	—	—	—
Canalejas.....	3	36	—	38	—
Candín.....	29	48	4	—	3
Cármenes.....	101	21	84	1	3

(Continuación.)

MUNICIPIOS	Existencia en Caja en 31 de diciembre	RESULTAS DE INGRESOS CANTIDADES PENDIENTES DE COBRO		RESULTAS DE GASTOS OBLIGACIONES PENDIENTES DE PAGO	
		Del ejercicio	De ejercicios anteriores	Del ejercicio	De ejercicios anteriores
Carucedo.....	2	8	—	3	2
Carracedelo.....	153	18	66	40	78
Carrizo.....	227	52	22	64	64
Carrocera.....	466	56	—	—	—
Castilfalé.....	42	10	—	7	—
Castrillo de Cabrera.....	15	25	—	15	6
Castrillo de la Valduerna.....	20	39	6	42	20
Castrillo de los Polvazares.....	25	13	—	11	—
Castroalbón.....	26	10	49	38	15
Castrocontrigo.....	22	89	51	79	10
Castrofuerte.....	40	16	—	5	—
Castropodame.....	447	37	2	62	6
Castrotierra.....	—	28	7	16	5
Cea.....	54	36	37	65	4
Cebanico.....	33	15	—	24	23
Cebrones del Río.....	40	17	—	64	—
Cimanes de la Vega.....	15	14	13	3	17
Cimanes del Tejar.....	60	86	—	39	—
Cistierna.....	268	71	171	168	36
Congosto.....	139	—	—	—	—
Corbillos de los Oteros.....	3	13	—	1	—
Corullón.....	18	194	46	96	136
Crémenes.....	58	12	2	13	1
Cuadros.....	14	58	43	57	5
Cubillas de los Oteros.....	—	30	7	28	6
Cubillas de Rueda.....	104	16	—	3	—
Cubillos del Sil.....	61	44	41	43	65
Chozas de Abajo.....	202	60	—	26	—
Destriana.....	168	28	14	38	30
Encinedo.....	82	10	—	28	—
Ercina (La).....	54	87	—	1	—
Escobar de Campos.....	3	7	—	9	—
Fabero.....	3.631	258	28	60	—
Folgozo de la Ribera.....	51	32	49	37	11
Fresnedo.....	81	4	1	3	1
Fresno de la Vega.....	72	11	—	22	—
Fuentes de Carbajal.....	55	23	—	30	—
Galleguillos de Campos.....	19	16	23	8	22
Garrafe de Torío.....	95	4	—	—	—
Gordaliza del Pino.....	64	11	—	12	—
Gordoncillo.....	16	21	—	4	—

(Continuación.)

MUNICIPIOS	Existencia en Caja en 31 de diciembre	RESULTAS DE INGRESOS CANTIDADES PENDIENTES DE COBRO		RESULTAS DE GASTOS OBLIGACIONES PENDIENTES DE PAGO	
		Del ejercicio	De ejercicios anteriores	Del ejercicio	De ejercicios anteriores
Gradefes.....	519	88	49	58	4
Grajal de Campos.....	10	21	—	9	1
Gusendos de los Oteros.....	63	4	22	3	15
Hospital de Orbigo.....	15	2	—	—	—
Igüña.....	1.301	34	—	43	—
Izagre.....	39	18	12	10	—
Joara.....	6	25	20	43	2
Joarilla de las Matas.....	115	26	—	60	—
Laguna Dalga.....	58	34	6	22	10
Laguna de Negrillos.....	23	73	12	38	23
León.....	8.517	1.307	351	1.198	349
Lucillo.....	93	192	6	90	22
Luyego.....	162	11	—	13	2
Llamas de la Ribera.....	4	7	—	4	2
Magaz de Cepeda.....	4	28	2	10	1
Mansilla de las Mulas.....	88	39	—	36	—
Mansilla Mayor.....	58	49	2	27	6
Maraña.....	177	—	—	5	—
Matadeón de los Oteros.....	52	9	6	23	7
Matallana.....	149	46	—	97	—
Matanza.....	39	24	8	15	—
Molinaseca.....	82	54	—	33	9
Murias de Paredes.....	66	17	—	5	—
Noceda.....	75	15	3	19	—
Oencia.....	12	18	—	8	—
Omañas (Las).....	110	13	—	8	—
Onzonilla.....	35	7	14	4	—
Oseja de Sajambre.....	9	11	—	19	—
Pajares de los Oteros.....	53	21	18	62	34
Palacios de la Valduerna.....	90	46	15	33	33
Palacios del Sil.....	155	40	166	45	41
Paradaseca.....	3	144	186	80	307
Páramo del Sil.....	56	48	—	44	19
Pedrosa del Rey.....	30	28	5	39	23
Peranzanes.....	41	17	—	26	—
Pobladura de Pelayo García.....	4	5	15	26	5
Pola de Gordón (La).....	930	279	—	325	—
Ponferrada.....	714	1.232	1.645	1.562	848
Posada de Valdeón.....	40	21	—	12	4
Pozuelo del Páramo.....	211	60	17	14	123
Prado de la Guzpeña.....	59	—	—	—	—

(Continuación.)

MUNICIPIOS	Existencia en Caja en 31 de diciembre	RESULTAS DE INGRESOS CANTIDADES PENDIENTES DE COBRO		RESULTAS DE GASTOS OBLIGACIONES PENDIENTES DE PAGO	
		Del ejercicio	De ejercicios anteriores	Del ejercicio	De ejercicios anteriores
Priaranza del Bierzo.....	43	136	153	135	12
Priero.....	18	16	—	6	—
Puebla de Lillo.....	7	19	—	15	—
Puente de Domingo Flórez.....	5	9	—	6	3
Quintana del Castillo.....	235	—	—	—	—
Quintana del Marco.....	39	14	—	29	—
Quintana y Congosto.....	9	8	—	8	3
Rabanal del Camino.....	29	16	—	12	7
Regueras de Arriba.....	52	60	75	38	89
Renedo de Valdetuéjar.....	33	12	—	10	7
Reyero.....	5	3	—	7	—
Riaño.....	4	70	49	146	141
Riego de la Vega.....	29	11	—	20	9
Riello.....	18	12	—	8	4
Rioseco de Tapia.....	91	28	—	4	—
Robla (La).....	117	287	271	68	23
Rodiezmo.....	84	45	—	13	—
Roperuelos del Páramo.....	330	1	—	42	—
Sabero.....	594	234	5	147	20
Saelices del Río.....	5	29	4	37	1
Sahagún.....	231	114	1	155	10
Salamón.....	49	36	—	41	1
San Adrián del Valle.....	34	20	—	22	—
San Andrés del Rabanedo.....	16	84	80	46	28
Sancedo.....	19	8	1	20	2
San Cristóbal de la Polantera.....	26	13	—	9	4
San Emiliano.....	80	10	—	—	—
San Esteban de Nogales.....	59	92	—	110	—
San Esteban de Valdeusa.....	11	14	—	9	4
San Justo de la Vega.....	39	21	—	11	10
San Millán de los Caballeros.....	37	119	—	95	—
San Pedro Bercianos.....	7	11	3	6	2
Santa Colomba de Curueño.....	2	14	—	14	—
Santa Colomba de Somoza.....	—	9	35	36	63
Santa Cristina de Valmadrigal.....	24	38	—	41	1
Santa Elena de Jamuz.....	35	29	—	23	—
Santa María de la Isla.....	60	42	—	19	—
Santa María del Monte de Cea.....	154	11	4	23	—
Santa María del Páramo.....	79	77	18	15	37
Santa María de Ordás.....	72	36	—	36	—
Santa Marina del Rey.....	289	86	9	49	2

(Continuación.)

MUNICIPIOS	Existencia en Caja en 31 de diciembre	RESULTAS DE INGRESOS CANTIDADES PENDIENTES DE COBRO		RESULTAS DE GASTOS OBLIGACIONES PENDIENTES DE PAGO	
		Del ejercicio	De ejercicios anteriores	Del ejercicio	De ejercicio anteriores
Santas Martas.....	116	29	5	39	—
Santiago Millas.....	17	23	7	21	25
Santovenia de la Valdoncina.....	99	6	6	15	—
Sariegos.....	10	7	—	12	4
Sena de Luna.....	142	20	9	51	11
Sobrado.....	—	19	15	24	1
Soto de la Vega.....	76	55	—	44	39
Soto y Amío.....	29	59	30	6	6
Toral de los Guzmanes.....	20	7	—	30	—
Toreno.....	1.074	250	144	324	42
Torre del Bierzo.....	2.207	169	1	11	13
Trabadelo.....	51	6	—	25	1
Truchas.....	41	7	—	15	4
Turcia.....	23	29	—	11	9
Urdiales del Páramo.....	29	31	—	14	—
Valdefresno.....
Valdefuentes del Páramo.....	18	53	1	25	13
Valdelugueros.....	15	15	1	23	4
Valdemora.....	31	6	—	9	—
Valdepiélagos.....	2	44	59	78	13
Valdepolo.....	65	12	—	20	—
Valderas.....	192	84	27	6	4
Valderrey.....	16	13	—	12	—
Valderrueda.....	385	51	—	30	—
Valdesamario.....	3	7	—	17	—
Val de San Lorenzo.....	—	24	6	74	—
Valdeteja.....	9	6	—	7	1
Valdevimbre.....	19	65	37	36	70
Valencia de Don Juan.....	1	300	—	273	—
Valverde de la Virgen.....	18	12	—	30	—
Valverde-Enrique.....	29	8	4	17	—
Vallecillo.....	5	10	—	3	—
Valle de Finollo.....	26	5	—	32	—
Vecilla (La).....	53	18	4	35	—
Vegacervera.....	42	5	—	3	—
Vega de Almanza (La).....	33	8	7	5	22
Vega de Espinareda.....	43	99	—	45	—
Vega de Infanzones.....	11	4	—	7	—
Vega de Valcarlos.....	3	33	16	33	11
Vegamián.....	23	9	—	30	—
Vegaquemada.....	3	46	16	80	11

(Conclusión.)

MUNICIPIOS	Existencia en Caja en 31 de diciembre	RESULTAS DE INGRESOS CANTIDADES PENDIENTES DE COBRO		RESULTAS DE GASTOS OBLIGACIONES PENDIENTES DE PAGO	
		Del ejercicio	De ejercicios anteriores	Del ejercicio	De ejercicios anteriores
Vegarienza.....	17	18	26	19	18
Vegas del Condado.....	90	27	3	3	—
Villablino.....	1.145	640	—	507	—
Villabraz.....	65	12	6	20	35
Villace.....	11	37	44	60	9
Villadangos del Páramo.....	4	27	16	27	18
Villadecanes.....	98	215	42	23	23
Villademor de la Vega.....	5	18	22	31	5
Villafer.....	81	20	17	5	4
Villafranca del Bierzo.....	140	163	523	235	229
Villagatón.....	377	64	12	38	—
Villamandos.....	44	19	4	10	15
Villamañán.....	160	29	19	16	31
Villamartín de Don Sancho.....	27	11	—	10	—
Villamejil.....	12	3	—	7	2
Villamol.....	32	80	44	40	18
Villamontán de la Valduerna.....	71	42	—	17	—
Villamoratiel de las Matas.....	4	11	16	20	5
Villanueva de las Manzanas.....	110	12	—	53	8
Villaobispo.....	74	34	—	17	—
Villaornate.....	80	7	6	17	21
Villaquejada.....	173	17	14	32	29
Villaquilambre.....	54	27	—	18	12
Villarejo de Orbigo.....	389	174	15	15	—
Villares de Orbigo.....	49	—	—	—	—
Villasabariego.....	—	38	21	50	2
Villaselán.....	28	10	—	8	—
Villaturiel.....	76	24	—	12	—
Villaverde de Arcayos.....	25	4	—	9	—
Villazala.....	260	22	—	18	—
Villazanzo de Valderaduey.....	38	13	—	15	—
Zotes del Páramo.....	16	45	9	22	—
TOTAL.....	39.565	12.982	5.721	12.620	4.225

8) Inventario del Patrimonio de los municipios de la provincia. Año 1960

(Miles de pesetas)

MUNICIPIOS	FINCAS URBANAS	FINCAS RUSTICAS	VALORES NOMINALES	Otros bienes	TOTAL
	Importe de sus tasaciones	Importe de sus tasaciones	Importe de sus capitales		
Acebedo.....	5	—	—	6	11
Algadefe.....	495	118	49	10	672
Alija del Infantado.....	80	232	5	45	362
Almanza.....	150	1.342	—	13	1.505
Antigua (La).....	40	—	—	2	42
Ardón.....	20	—	—	5	25
Arganza.....	45	—	—	—	45
Armunia.....	35	—	—	25	60
Astorga.....	585	354	752	—	1.691
Balboa.....	25	—	—	9	34
Bañeza (La).....	2.757	490	—	5.753	9.000
Barjas.....	25	—	—	5	30
Barrios de Luna (Los).....	105	450	74	45	674
Barrios de Salas (Los).....	19	74	11	5	109
Bembibre.....	433	130	42	36	641
Benavides.....	1.555	2.000	30	297	3.882
Benuza.....	1	—	—	13	14
Bercianos del Páramo.....	700	—	—	62	762
Bercianos del Real Camino.....	5	400	2	3	410
Berlanga del Bierzo.....	10	—	—	46	56
Boca de Huérgano.....	250	—	—	5	255
Boñar.....	447	—	—	381	828
Borrenes.....	70	—	—	17	87
Brazuelos.....	30	—	—	6	36
Burgo Ranero (El).....	87	—	—	20	107
Burón.....	—	148	—	84	232
Bustillo del Páramo.....	50	—	—	31	81
Cabañas Raras.....	15	—	—	—	15
Cabreros del Río.....	475	—	—	9	484
Cabrillanes.....	32	26	3	—	61
Cacabelos.....	652	171	6	76	905
Calzada del Coto.....	30	23	—	20	73
Campazas.....	22	1.402	—	3	1.427
Campo de la Lomba.....	—	—	—	3	3
Campo de Villavidel.....	2	26	—	1	29
Camponaraya.....	997	2	—	61	1.060
Canalejas.....	18	—	—	—	18
Candín.....	195	—	—	10	205

(Continuación.)

M U N I C I P I O S	FINCAS URBANAS	FINCAS RUSTICAS	VALORES NOMINALES	Otros bienes	TOTAL
	Importe de sus tasaciones	Importe de sus tasaciones	Importe de sus capitales		
Cármenes.....	22	—	—	31	53
Carucedo.....	25	—	—	22	47
Carracedelo.....	50	—	—	22	72
Carrizo.....	465	1.283	340	41	2.129
Carrocera.....	120	—	—	—	120
Castilfalé.....	16	—	—	—	16
Castrillo de Cabrera.....	5	—	—	6	11
Castrillo de la Valduerna.....	100	—	3	—	103
Castrillo de los Polvazares.....	15	—	—	—	15
Castrocalbón.....	45	—	—	12	57
Castrocontrigo.....	—	160	—	65	225
Castrofuerte.....	1	9	—	—	10
Castropodame.....	190	—	—	147	337
Castrotierra.....	6	10	—	4	20
Cea.....	112	—	—	9	121
Cebanico.....	5	—	—	7	13
Cebrones del Río.....	335	—	—	11	346
Cimanes de la Vega.....	256	94	7	13	370
Cimanes del Tejar.....	20	—	—	26	46
Cistierna.....	2.446	56	2	78	2.582
Congosto.....	80	—	—	14	94
Corbillos de los Oteros.....	45	10	—	6	61
Corullón.....	665	94	—	18	777
Crémenes.....	81	—	—	10	91
Cuadros.....	15	—	—	—	15
Cubillas de los Oteros.....	20	9	8	13	50
Cubillas de Rueda.....	273	—	—	18	291
Cubillos del Sil.....	25	—	4	—	29
Chozas de Abajo.....	75	—	—	12	87
Destriana.....	50	—	—	8	58
Encinado.....	32	—	—	15	47
Ercina (La).....	60	—	—	10	70
Escobar de Campos.....	—	—	32	—	32
Fabero.....	5.000	—	—	—	5.000
Folgoso de la Ribera.....	70	30	—	55	155
Fresnedo.....	6	—	—	8	14
Fresno de la Vega.....	33	58	—	8	99
Fuentes de Carbajal.....	34	—	—	7	41
Galleguillos de Campos.....	5	—	—	3	8
Garrafe de Torío.....	80	—	7	10	97
Gordaliza del Pino.....	12	20	—	4	36

(Continuación.)

MUNICIPIOS	FINCAS URBANAS	FINCAS RUSTICAS	VALORES NOMINALES	Otros bienes	TOTAL
	Importe de sus tasaciones	Importe de sus tasaciones	Importe de sus capitales		
Gordoncillo.....	21	24	3	10	58
Gradefes.....	65	23	—	8	96
Grajal de Campos.....	10	4	—	—	14
Gusendos de los Oteros.....	32	—	—	5	37
Hospital de Orbigo.....	1.115	—	5	25	1.145
Igüeña.....	255	—	—	—	255
Izagre.....	4	—	—	2	6
Joara.....	58	—	4	6	68
Joarilla de las Matas.....	30	—	—	34	64
Laguna Dalga.....	400	—	—	6	406
Laguna de Negrillos.....	21	1.009	1	10	1.041
León.....	63.349	2.767	111	36.204	102.431
Lucillo.....	10	—	—	10	20
Luyego.....	125	—	—	50	175
Llamas de la Ribera.....	14	—	—	3	17
Magaz de Cepeda.....	20	1	—	2	23
Mansilla de las Mulas.....	99	222	42	20	383
Mansilla Mayor.....	7	—	—	6	13
Maraña.....	40	872	—	2	914
Matadeón de los Oteros.....	4	—	—	11	15
Matallana.....	993	112	—	55	1.160
Matanza.....	70	—	—	5	75
Molinaseca.....	50	—	—	—	50
Murias de Paredes.....	82	2	—	16	100
Noceda.....	60	—	—	6	66
Oencia.....	1	—	1	—	2
Omañas (Las).....	20	—	—	8	28
Onzonilla.....	280	—	—	37	317
Oseja de Sajambre.....	18	71	—	62	151
Pajares de los Oteros.....	—	40	—	6	46
Palacios de la Valduerna.....	70	—	15	52	137
Palacios del Sil.....	150	—	—	42	192
Paradaseca.....	60	10	—	1	71
Páramo del Sil.....	8	65	—	40	113
Pedrosa del Rey.....	6	—	—	8	14
Peranzanes.....	10	—	—	—	10
Pobladura de Pelayo García.....	447	198	—	80	725
Pola de Gordón (La).....	614	73	—	363	1.050
Ponferrada.....	14.572	4.045	9	2.444	21.070
Posada de Valdeón.....	306	6	—	66	378
Pozuelo del Páramo.....	57	—	—	5	62

(Continuación.)

MUNICIPIOS	FINCAS RUSTICAS	FINCAS URBANAS	VALORES NOMINALES	Otros bienes	TOTAL
	Importe de sus tasaciones	Importe de sus tasaciones	Importe de sus capitales		
Prado de la Guzpeña.....	20	—	—	15	35
Priaranza del Bierzo.....	—	—	—	10	10
Priero.....	25	—	—	13	38
Puebla de Lillo.....	40	—	—	3	43
Puente de Domingo Flórez.....	4	—	—	14	18
Quintana del Castillo.....	100	—	—	25	125
Quintana del Marco.....	40	100	—	4	144
Quintana y Congosto.....	10	—	—	4	14
Rabanal del Camino.....	—	—	—	7	7
Regueras de Arriba.....	180	50	—	10	240
Renedo de Valdetuéjar.....	121	—	—	17	138
Reyero.....	7	—	—	2	9
Riaño.....	1.180	460	—	320	1.960
Riego de la Vega.....	10	—	—	17	27
Riello.....	18	—	—	—	18
Rioseco de Tapia.....	4	—	—	9	13
Robla (La).....	973	—	—	15	988
Rodiezmo.....	235	80	6	102	423
Roperuelos del Páramo.....	574	—	—	—	574
Sabero.....	1.066	295	—	133	1.494
Saelices del Río.....	15	33	—	11	59
Sahagún.....	247	141	5	56	449
Salamón.....	11	112	—	10	133
San Adrián del Valle.....	8	11	10	—	29
San Andrés del Rabanedo.....	141	—	—	60	201
Sancedo.....	—	6	—	10	16
San Cristóbal de la Polantera.....	106	—	—	8	114
San Emiliano.....	100	60	—	—	160
San Esteban de Nogales.....	14	94	—	13	121
San Esteban de Valdueza.....	10	—	—	6	16
San Justo de la Vega.....	40	—	—	10	50
San Millán de los Caballeros.....	13	215	11	10	249
San Pedro Bercianos.....	93	—	—	9	102
Santa Colomba de Curueño.....	20	—	—	5	25
Santa Colomba de Somoza.....	38	—	—	2	40
Santa Cristina de Valmadrigal.....	50	—	—	10	60
Santa Elena de Jamuz.....	30	2	—	28	60
Santa María de la Isla.....	30	—	—	13	43
Santa María del Monte de Cea.....	20	—	—	7	27
Santa María del Páramo.....	357	135	—	62	554
Santa María de Ordás.....	115	—	—	33	148

(Continuación.)

MUNICIPIOS	FINCAS URBANAS	FINCAS RUSTICAS	VALORES NOMINALES	Otros bienes	TOTAL
	Importe de sus tasaciones	Importe de sus tasaciones	Importe de sus capitales		
Santa Marina del Rey.....	146	9	—	3	158
Santas Martas.....	80	—	—	36	116
Santiago Millas.....	3	—	—	3	6
Santovenia de la Valdoncina.....	196	—	—	18	214
Sariegos.....	25	—	—	—	25
Sena de Luna.....	—	—	—	5	5
Sobrado.....	60	25	—	11	96
Soto de la Vega.....	400	—	—	—	400
Soto y Amío.....	40	—	—	20	60
Toral de los Guzmanes.....	35	203	9	5	252
Toreno.....	2.300	40	—	52	2.392
Torre del Bierzo.....	157	—	—	20	177
Trabadelo.....	30	—	—	2	32
Truchas.....	45	—	—	12	57
Turcia.....	192	—	—	6	198
Urdiales del Páramo.....	265	—	—	—	265
Valdefresno.....	5	—	5	3	13
Valdefuentes del Páramo.....	40	—	—	15	55
Valdelugueros.....	95	—	—	14	109
Valdemora.....	2	8	—	—	10
Valdepiélagos.....	52	—	—	—	52
Valdepolo.....	—	—	—	16	16
Valderas.....	37	861	107	26	1.031
Valderrey.....	176	—	—	12	188
Valderrueda.....	305	—	—	10	315
Valdesamario.....	1	—	2	1	4
Val de San Lorenzo.....	65	5	—	5	75
Valdeteja.....	—	—	—	12	12
Valdevimbre.....	17	—	—	15	32
Valencia de Don Juan.....	670	360	—	813	1.843
Valverde de la Virgen.....	30	—	—	18	48
Valverde-Enrique.....	3	—	—	9	12
Vallecillo.....	—	—	2	5	7
Valle de Finolledo.....	10	—	—	9	19
Vecilla (La).....	95	—	—	—	95
Vegacervera.....	60	—	—	30	90
Vega de Almanza (La).....	78	—	—	11	89
Vega de Espinareda.....	350	—	—	27	377
Vega de Infanzones.....	11	—	—	9	20
Vega de Valcarce.....	4	6	—	25	35
Vegamián.....	10	—	3	4	17

(Conclusión.)

MUNICIPIOS	FINCAS URBANAS	FINCAS RUSTICAS	VALORES NOMINALES	Otros bienes	TOTAL
	Importe de sus tasaciones	Importe de sus tasaciones	Importe de sus capitales		
Vegaquemada.....	602	—	—	9	611
Vegarienza.....	34	2	—	23	59
Vegas del Condado.....	49	—	—	35	84
Villablino.....	14.200	600	—	1.200	16.000
Villabraz.....	10	—	—	5	15
Villace.....	103	43	—	11	157
Villadangos del Páramo.....	65	—	—	2	67
Villadecanes.....	12	100	—	26	138
Villademor de la Vega.....	311	212	—	12	535
Villafer.....	68	196	1	5	270
Villafranca del Bierzo.....	254	7	—	176	437
Villagatón.....	142	—	—	20	162
Villamandos.....	249	206	1	11	467
Villamañán.....	500	1.080	—	20	1.600
Villamartín de Don Sancho.....	25	93	19	4	141
Villamejil.....	8	—	—	3	11
Villamol.....	1	—	—	1	2
Villamontán de la Valduerna.....	10	—	—	7	17
Villamoratiel de las Matas.....	5	—	—	8	13
Villanueva de las Manzanas.....	45	—	—	4	49
Villaobispo.....	30	—	—	5	35
Villaornate.....	203	356	151	41	751
Villaquejida.....	485	1.757	2	43	2.287
Villaquilambre.....	45	—	—	32	77
Villarejo de Orbigo.....	287	—	—	8	295
Villares de Orbigo.....	80	—	—	—	80
Villasabariego.....	1	—	—	—	1
Villaselán.....	2	—	—	7	9
Villaturiel.....	45	23	—	11	79
Villaverde de Arcayos.....	30	—	—	—	30
Villazala.....	723	—	—	33	756
Villazanzo de Valderaduey.....	180	—	—	11	191
Zotes del Páramo.....	220	—	—	17	237
TOTAL.....	136.089	26.751	1.902	51.685	216.427

9) Resumen de la situación económica de la provincia

(Miles de pesetas)

AÑOS	Existencia en Caja en 31 de diciembre	RESULTAS DE INGRESOS		RESULTAS DE GASTOS	
		CANTIDADES PENDIENTES DE COBRO		OBLIGACIONES PENDIENTES DE PAGO	
		Del ejercicio del año	De ejercicios anteriores	Del ejercicio del año	De ejercicios anteriores

Totalidad de los municipios

1952.....	9.819	5.196	2.404	5.839	3.127
1953.....	10.845	7.038	1.862	6.716	3.132
1954.....	14.485	10.150	2.646	6.797	3.825
1955.....	19.366	8.432	2.845	8.545	2.687
1956.....	22.550	9.324	3.178	6.876	3.113
1957.....	24.034	11.168	4.703	8.950	3.637
1958.....	27.559	14.137	4.471	10.455	3.586
1959.....	32.378	12.588	5.605	9.212	5.489
1960.....	39.565	12.982	5.721	12.620	4.225

Capital

1952.....	3.085	684	284	1.829	1.072
1953.....	2.624	1.601	159	2.528	906
1954.....	3.065	2.538	476	2.467	1.721
1955.....	2.692	1.203	463	2.659	316
1956.....	3.279	437	92	1.316	511
1957.....	684	2.285	154	1.900	469
1958.....	1.781	1.801	331	2.167	623
1959.....	2.976	2.116	1.145	1.745	1.022
1960.....	8.517	1.307	351	1.198	340

10) Resumen del Patrimonio municipal de la provincia

(Miles de pesetas)

A Ñ O S	FINCAS RUSTICAS — Importe de sus tasaciones	FINCAS URBANAS — Importe de sus tasaciones	VALORES NOMINALES — Importe de sus capitales	Otros bienes	TOTAL
---------	--	---	---	-----------------	-------

Totalidad de los municipios

1952.....	18.227	66.328	1.130	12.769	98.454
1953.....	20.028	72.179	841	13.706	106.754
1954.....	19.760	75.087	898	14.018	109.763
1955.....	23.685	88.288	1.024	37.338	150.335
1956.....	23.854	90.962	1.013	41.533	157.362
1957.....	23.326	109.261	897	46.453	179.937
1958.....	27.990	129.590	1.772	49.035	208.287
1959.....	25.526	136.983	3.270	51.485	217.264
1960.....	26.751	136.089	1.902	51.685	216.427

Capital

1952.....	641	42.272	111	6.773	49.797
1953.....	5.523	43.022	111	6.773	55.429
1954.....	4.021	45.468	111	6.883	56.483
1955.....	4.295	54.764	111	29.554	28.724
1956.....	4.045	55.846	111	33.111	93.113
1957.....	4.059	57.471	111	34.942	96.583
1958.....	5.664	61.249	111	35.969	102.993
1959.....	2.470	63.349	111	36.109	102.039
1960.....	2.767	63.349	111	36.204	102.431

CAPITULO XIII

JUSTICIA

NOTAS DE INTERPRETACIÓN Y COMENTARIO.

RESÚMENES:

- I.—Organización judicial de la provincia.
- II.—Estadística penal común.
- III.—Estadística judicial civil.
- IV.—Tribunal Provincial de lo Contencioso-Administrativo.
- V.—Población reclusa, por sexo y situación, en fin de año.
- VI.—Tribunal Tutelar de Menores.
- VII.—Registro de la Propiedad.
- VIII.—Actividad notarial.

FUENTES DE INFORMACIÓN:

Prisión Provincial.
Anuarios de la Dirección General de los Registros y del Notariado.
Instituto Nacional de Estadística.

JUSTICIA

Existen en la provincia de León los siguientes órganos para la administración de justicia: una Audiencia Provincial como órgano superior y, como inmediatos, existen once Juzgados de Primera Instancia e Instrucción bajo cuya dependencia hay tres Juzgados Municipales y diez Juzgados Comarcales. En el resto de los municipios, en que no funciona ninguno de los órganos antes citados, existe un Juzgado de Paz, de los que hay en la provincia 223.

En el apartado número I, después del cuadro numérico referente a números de Juzgados, se inserta, por partidos judiciales, la relación completa de los Juzgados de Paz, así como los Comarcales y Municipales. En un cuadro se clasifica el personal perteneciente a la Audiencia y a los Juzgados de Primera Instancia, Municipales y Comarcales.

Las series estadísticas de este capítulo parten, en general, del año 1953, año en que fueron reorganizadas y ampliadas las estadísticas judiciales.

En el apartado II se incluyen cuadros concernientes al número de sumarios incoados y procesados en los Juzgados de Instrucción, que presenta un máximo en el año 1957, disminuyendo después y continuando hasta 1960 sin variaciones de gran cuantía. En otro cuadro se refleja el movimiento general de causas en la Audiencia Provincial, desde 1949 a 1960, figurando la clasificación de las despachadas por diferentes conceptos y, por último, en otros cuadros se estudian las sentencias condenatorias dictadas, delitos apreciados, por Título del Código Penal, juicios de faltas incoados en los Juzgados Municipales, Comarcales y de Paz, sentencias condenatorias dictadas en estos Juzgados, sentencias en juicios de faltas, condenados, por sexo, en estos juicios, y las apelaciones resueltas por los Juzgados de Instrucción de sentencias dictadas en juicios de faltas.

Abarca el apartado III la estadística Judicial Civil, clasificándose por años los asuntos despachados en los Juzgados de la provincia; también son objeto de estudio los asuntos resueltos de jurisdicción voluntaria en cada Juzgado de Primera Instancia.

Con el mismo límite cronológico (1953-1960) se consignan cuadros estadísticos referentes a los asuntos civiles despachados por los Juzgados Municipales, Comarcales y de Paz y las apelaciones resueltas por los Juzgados de Primera Instancia.

Los recursos resueltos por el Tribunal Provincial Contencioso-Administrativo son objeto del apartado IV.

En el apartado V se incluye un cuadro referente a la población reclusa, por sexo y situación, en fin de año.

En el VI se insertan los datos referentes a la actividad del Tribunal Tutelar de Menores, clasificándose por facultad reformadora y facultad protectora, así como los menores bajo tutela en fin de año por diferentes conceptos.

Las actividades del Registro de la Propiedad son estudiadas en el apartado VII, incluyéndose un cuadro de enajenaciones que refleja notable disminución en el año 1960 y, tanto en fincas rústicas como en urbanas, respecto a los dos años anteriores. En otros cuadros se insertan datos estadísticos concernientes a Derechos reales constituidos y modificaciones, hipotecas constituidas, préstamos constituidos por hipotecas sobre fincas rústicas y urbanas, hipotecas canceladas y fincas registradas en propiedad y en posesión por primera vez.

Por último, en el apartado VIII figura la actividad notarial desde los años 1946 a 1960. El número de notarias existentes en la provincia es de dieciocho.

I.—Organización judicial de la provincia

1) Resumen de Juzgados

Año 1962

JUZGADOS DE PRIMERA INSTANCIA E INSTRUCCION	NUMERO DE JUZGADOS QUE COMPRENDE			Población de hecho — Censo de 1960
	Juzgados Municipales	Juzgados Comarcales	Juzgados de Paz	
Astorga.....	—	1	24	63.622
Bañeza (La).....	—	1	32	62.935
León núm. 1.....	1	—	10	138.432
León núm. 2.....	1	—	14	
Murias de Paredes.....	—	2	12	35.761
Ponferrada.....	1	—	22	96.346
Riaño.....	—	2	17	30.705
Sahagún.....	—	1	25	25.252
Valencia de Don Juan.....	—	1	34	40.669
Vecilla (La).....	—	1	13	36.163
Villafranca del Bierzo.....	—	1	20	54.709
TOTAL.....	3	10	223	584.594

2) Relación de Juzgados Municipales, Comarcales y de Paz

1 de enero de 1963

JUZGADOS MUNICIPALES O COMARCALES	JUZGADOS DE PAZ
-----------------------------------	-----------------

Partido judicial de Astorga

Comarcal de Astorga.....	Brazuelo, Benavides, Carrizo, Castrillo de los Polvazares, Hospital de Orbigo, Lucillo, Luyego, Llamas de la Ribera, Magaz de Cepeda, Quintana del Castillo, Rabanal del Camino, San Justo de la Vega, Santa Colomba de Somoza, Santa Marina del Rey, Santiago Millas, Truchas, Turcia, Valderrey, Val de San Lorenzo, Villagatón, Villamejil, Villaobispo de Otero, Villarejo de Orbigo, Villares de Orbigo.
--------------------------	---

Partido judicial de La Bañeza

Comarcal de Bañeza (La).....	Alija del Infantado, Antigua (La), Bercianos del Páramo, Bustillo del Páramo, Castrillo de la Val-
------------------------------	--

JUZGADOS MUNICIPALES O COMARCALES

JUZGADOS DE PAZ

duerna, Castroalbón, Castrocontrigo, Cebrones del Río, Destriana, Laguna Dalga, Laguna de Negrillos, Palacios de la Valduerna, Pobladura de Pelayo García, Pozuelo del Páramo, Quintana del Marco, Quintana y Congosto, Regueras de Arriba, Riego de la Vega, Roperuelos del Páramo, San Adrián del Valle, San Cristóbal de la Polantera, San Esteban de Nogales, San Pedro Bercianos, Santa Elena de Jamuz, Santa María de la Isla, Santa María del Páramo, Soto de la Vega, Urdiales del Páramo, Valdefuentes del Páramo, Villamontán de la Valduerna, Villazala, Zotes del Páramo.

Partido judicial de León núm. 1

Municipal de León núm. 1..... | Armunia, Gradefes, Mansilla de las Mulas, Mansilla Mayor, Onzonilla, Valdefresno, Vegas del Condado, Villaquilambre, Villasabariego, Villaturiel.

Partido judicial de León núm. 2

Municipal de León núm. 2..... | Carrocera, Cimanes del Tejar, Cuadros, Cubillas de Rueda, Chozas de Abajo, Garrafe de Torío, Rioseco de Tapia, San Andrés del Rabanedo, Sarriegos, Santovenia de Valdoncina, Valdepolo, Valverde de la Virgen, Vega de Infanzones, Villarangos del Páramo.

Partido judicial de Murias de Paredes

Comarcal de Murias de Paredes..... | Barrios de Luna (Los), Campo de la Lomba, Lán cara de Luna, Magdalena (La), Soto y Amío, Riello, San Emiliano, Santa María de Ordás, Valdesamario, Vegarrienza.

Comarcal de Villablino..... | Cabrillanes, Palacios del Sil.

Partido judicial de Ponferrada

Municipal de Ponferrada..... | Barrios de Salas (Los), Bembibre, Benuza, Borre nes, Cabañas Raras, Carucedo, Castrillo de Ca brera, Castropodame, Congosto, Cubillos del Sil, Encinedo, Folgoso de la Rivera, Fresnedo, Iguie ña, Molinaseca, Noceda, Páramo del Sil, Pria ranza del Bierzo, Puente Domingo Flórez, San Esteban de Valdueza, Toreno, Torre del Bie zo.

JUZGADOS MUNICIPALES O COMARCALES

JUZGADOS DE PAZ

Partido judicial de Riaño

Comarcal de Cistierna.....	Crémedes, Prado de la Guzpeña, Puebla de Lillo, Renedo de Valdetuéjar, Reyero, Sabero, Vega-mián.
Comarcal de Riaño.....	Acebedo, Boca de Huérgano, Burón, Maraña, Oseja de Sajambre, Pedrosa del Rey, Posada de Valdeón, Prioro, Salamón, Valderrueda.

Partido judicial de Sahagún

Comarcal de Sahagún.....	Almanza, Bercianos del Real Camino, Burgo Ranero (El), Calzada del Coto, Canalejas, Castrotierra, Cea, Cebanicos, Escobar de Campos, Galleguillos de Campos, Gordaliza del Pino, Grajal de Campos, Joara, Joarilla de las Matas, Saelices del Río, Santa Cristina de Valmadrigal, Santa María del Monte de Cea, Vallecillo, Vega de Almanza (La), Villamartín de Don Sancho, Villamol, Villamoratiel de las Matas, Villaselán, Villaverde de Arcayos, Villazanzo de Valderaduey.
--------------------------	--

Partido judicial de Valencia de Don Juan

Comarcal de Valencia de Don Juan.....	Algadefe, Ardón, Cabrerros del Río, Campazas, Campo de Villavidel, Castilfalé, Castrofuerte, Cimanes de la Vega, Corbillos de los Oteros, Cubillos de los Oteros, Fresno de la Vega, Fuentes de Carbajal, Gordoncillo, Gusendos de los Oteros, Izagre, Matadeón de los Oteros, Matanza, Pajares de los Oteros, San Millán de los Caballeros, Santas Martas, Toral de los Guzmanes, Valdemora, Valderas, Valdevimbre, Valverde-Enrique, Villabraz, Villacé, Villademor de la Vega, Villaferr, Villamandos, Villamañán, Villanueva de las Manzanas, Villaornate, Villaquejida.
---------------------------------------	--

Partido judicial de Vecilla (La)

Comarcal de Vecilla (La).....	Boñar, Cármenes, Ercina (La), Matallana, Pola de Gordón (La), Robla (La), Santa Colomba de Curueño, Valdelugeros, Valdepiélago, Valdeteja, Vegacervera, Vegaquemada, Villamanín.
-------------------------------	--

(Conclusión.)

JUZGADOS MUNICIPALES O COMARCALES

JUZGADOS DE PAZ

Partido judicial de Villafranca del Bierzo

Comarcal de Villafranca del Bierzo.....	Arganza, Balboa, Barjas, Berlanga del Bierzo, Cacabelos, Camponaraya, Candín, Carracedelo, Corullón, Fabero, Oencia, Paradaseca, Peranzanes, Sancedo, Sobrado, Trabadelo, Valle de Finolledo, Vega de Espinareda, Vega de Valcarce y Villadecanes.
---	--

3) Organismos y personal

Año 1960

ORGANISMOS	PERSONAL					
	Magistrados y jueces	Fiscales	Secretarios	Oficiales	Auxiliares	Agentes judiciales y subalternos
Audiencia Provincial.....	3	3	1	4	4	3
Juzgados de 1. ^a Instancia.....	11	—	10	9	15	11
Juzgados Municipales.....	3	2	3	6	9	5
Juzgados Comarcales.....	8	5	15	13	3	14

II.—Estadística penal común

1) Número de sumarios incoados y procesados en los Juzgados de Instrucción

CONCEPTOS	AÑOS							
	1953	1954	1955	1956	1957	1958	1959	1960
SUMARIOS INCOADOS:								
Astorga.....	134	141	91	133	171	171	159	215
Bañeza (La).....	124	110	103	132	193	160	121	131
León núm. 1.....	223	197	174	210	238	211	219	253
León núm. 2.....	262	226	212	245	252	273	279	242
Murias de Paredes.....	61	65	82	108	74	65	87	80
Ponferrada.....	306	303	337	336	317	314	339	367
Riaño.....	73	72	75	85	102	106	87	85
Sahagún.....	98	67	83	69	66	51	57	54
Valencia de Don Juan.....	85	205	59	107	123	126	100	91
Vecilla (La).....	104	106	93	119	137	135	115	123
Villafranca del Bierzo.....	115	103	103	130	183	156	136	124
TOTAL.....	1.585	1.595	1.412	1.674	1.856	1.768	1.699	1.765

(Conclusión.)

CONCEPTOS	AÑOS							
	1953	1954	1955	1956	1957	1958	1959	1960
PROCESADOS:								
Juzgado de Astorga:								
Varones.....	28	38	17	49	70	61	37	40
Mujeres.....	10	3	4	5	4	1	1	4
Juzgado de Bañeza (La):								
Varones.....	55	31	23	22	38	35	18	26
Mujeres.....	4	6	2	3	8	6	3	4
Juzgado de León núm. 1:								
Varones.....	71	49	48	39	105	70	66	76
Mujeres.....	7	9	4	3	14	10	6	14
Juzgado de León núm. 2:								
Varones.....	78	63	40	55	111	58	67	103
Mujeres.....	15	5	8	9	23	5	8	10
Juzgado de Murias de Paredes:								
Varones.....	39	23	42	32	36	40	29	46
Mujeres.....	7	2	9	3	1	3	1	2
Juzgado de Ponferrada:								
Varones.....	70	81	97	88	131	78	99	120
Mujeres.....	14	10	26	7	14	8	10	5
Juzgado de Riaño:								
Varones.....	31	15	18	13	24	22	16	16
Mujeres.....	1	—	—	—	2	2	—	1
Juzgado de Sahagún:								
Varones.....	18	13	23	11	7	18	7	3
Mujeres.....	1	—	1	1	—	1	1	—
Juzgado de Valencia de Don Juan:								
Varones.....	18	14	13	13	21	22	32	15
Mujeres.....	4	3	8	—	3	2	2	1
Juzgado de Vecilla (La):								
Varones.....	57	25	15	28	39	37	36	41
Mujeres.....	5	—	4	3	3	2	2	2
Juzgado de Villafranca del Bierzo:								
Varones.....	35	32	23	34	41	58	44	34
Mujeres.....	1	2	2	1	6	1	2	3
TOTAL:								
Varones.....	500	384	359	384	623	499	451	520
Mujeres.....	69	40	68	35	78	41	36	46
TOTAL.....	569	424	427	419	701	540	487	566

2) Movimiento general de causas en la Audiencia Provincial

CAUSAS	AÑOS					
	1949	1950	1951	1952	1 5	1954
Pendientes en 31 de diciembre del año anterior.....	376	191	240	209	186	235
Ingresadas en el año.....	1.540	1.792	1.719	1.865	1.687	1.699
TOTAL PARA DESPACHAR.....	1.916	1.983	1.959	2.074	1.873	1.934
DESPACHADAS POR:						
Sentencia.....	376	376	370	434	359	538
Sobreseimiento.....	922	1.040	1.148	991	1.017	938
Inhibición.....	3	74	105	105	6	19
Rebeldía.....	82	74	83	75	83	81
Otros motivos.....	342	179	44	283	173	250
TOTAL DESPACHADAS.....	1.725	1.743	1.750	1.888	1.638	1.826
Pendientes en 31 de diciembre.....	191	240	209	186	235	108

CAUSAS	AÑOS					
	1955	1956	1957	1958	1959	1960
Pendientes en 31 de diciembre del año anterior.....	108	151	105	155	154	144
Ingresadas en el año.....	1.685	1.806	1.831	1.363	1.294	969
TOTAL PARA DESPACHAR.....	1.803	1.957	1.936	1.518	1.448	1.113
DESPACHADAS POR:						
Sentencia.....	334	289	332	206	217	298
Sobreseimiento.....	1.056	1.351	1.176	662	1.035	530
Inhibición.....	2	1	19	—	—	7
Rebeldía.....	62	43	35	47	36	36
Otros motivos.....	198	168	219	449	16	109
TOTAL DESPACHADAS.....	1.652	1.852	1.781	1.364	1.304	980
Pendientes en 31 de diciembre.....	151	105	155	154	144	133

3) Sentencias condenatorias dictadas, delitos cometidos y condenados en la Audiencia Provincial

CONCEPTOS	AÑOS						
	1953	1954	1955	1956	1957	1958	1959
Número de sentencias condenatorias.....	289	393	263	219	247	147	185
Número de delitos cometidos	314	421	334	238	253	152	186
Número de condenados:							
Autores.....	366	447	286	234	262	168	206
Cómplices.....	2	—	—	—	—	—	—
Encubridores.....	9	1	—	1	—	—	—
TOTAL.....	377	448	286	235	262	168	206

4) Delitos cometidos, por Títulos del Código Penal, en la Audiencia Provincial

TITULO DEL CODIGO	AÑOS							
	1953	1954	1955	1956	1957	1958	1959	1960
Delitos contra la seguridad exterior del Estado.....	—	—	—	—	—	—	—	—
Delitos contra la seguridad interior del Estado.....	21	30	26	14	10	7	5	11
Falsedades.....	18	17	60	11	—	2	2	4
Delitos contra la Administración de Justicia.....	1	9	3	6	2	—	—	2
Infracción de leyes sobre inhumaciones, violación de la salud pública.....	—	1	7	2	2	—	—	—
Juegos ilícitos.....	—	—	—	—	—	—	—	—
Delitos de los funcionarios públicos en el ejercicio de sus cargos.....	4	8	4	3	3	2	3	—
Delitos contra las personas.....	49	80	65	46	39	23	24	34
Delitos contra la honestidad....	10	17	19	8	4	15	15	22
Delitos contra el honor.....	—	—	2	—	1	—	—	—
Delitos contra el estado de las personas.....	—	—	2	1	—	—	—	—
Delitos contra la libertad y seguridad.....	5	10	7	4	6	3	1	4
Delitos contra la propiedad.....	192	216	117	130	140	63	91	136
Imprudencia punible.....	6	18	8	5	14	10	16	21
Delitos definidos y penados en otras leyes.....	8	15	14	8	32	27	29	41
No consta.....	—	—	—	—	—	—	—	2
TOTAL.....	314	421	334	238	253	152	186	277

5) Juicios de faltas incoados en los Juzgados Municipales, Comarcales y de Paz

JUZGADOS	AÑOS							
	1953	1954	1955	1956	1957	1958	1959	1960
MUNICIPALES:								
León núm. 1.....	279	334	347	285	277	262	271	340
León núm. 2.....	408	419	407	328	325	283	297	333
Ponferrada (1).....	207	334	367	337	270	237	222	330
COMARCALES:								
Astorga.....	130	112	108	74	82	96	89	127
Bañeza (La).....	149	143	139	134	111	92	102	94
Bembibre.....	124	120	92	93	87	70	85	73
Benavides.....	57	51	24	29	25	50	27	17
Cistierna.....	89	94	124	77	73	62	67	58
Murias de Paredes.....	40	38	39	24	26	21	32	34
Ponferrada (1).....	68	—	—	—	—	—	—	—
Puente de Domingo Flórez (2)...	20	—	—	—	—	—	—	—
Riaño.....	38	25	23	24	36	26	29	24
Sahagún.....	113	95	72	112	65	49	57	58
Toreno (3).....	72	112	103	77	94	91	107	69
Valencia de Don Juan.....	39	57	50	91	44	41	37	32
Vecilla (La).....	93	64	61	66	77	90	76	69
Vega de Espinareda (4).....	96	86	97	73	90	68	94	65
Villablino.....	102	137	168	102	90	69	74	74
Villafranca del Bierzo.....	100	84	99	96	114	54	74	66
DE PAZ:								
En total.....	2.220	2.133	2.044	1.821	1.851	1.781	1.492	1.498
TOTAL PROVINCIAL.....	4.444	4.438	4.364	3.843	3.737	3.442	3.232	3.361

(1) Pasó a Juzgado Municipal en abril de 1953. Última actuación como Comarcal en marzo de 1953.

(2) Última actuación como Comarcal en marzo de 1953.

(3) Suprimido. Pasa a de Paz en septiembre de 1960

(4) Suprimido. Pasa a de Paz en septiembre de 1960.

6) Sentencias condenatorias dictadas en los Juzgados Municipales, Comarcales y de Paz

JU Z G A D O S	A Ñ O S							
	1953	1954	1955	1956	1957	1958	1959	1960
MUNICIPALES:								
León núm. 1.....	131	124	128	152	136	109	183	187
León núm. 2.....	160	288	203	190	176	153	131	223
Ponferrada (1).....	138	227	221	186	145	157	160	205
COMARCALES:								
Astorga.....	76	56	79	67	62	71	77	70
Bañeza (La).....	103	100	106	90	85	80	94	80
Bembibre.....	97	87	112	81	69	70	92	66
Benavides.....	29	34	25	30	21	37	16	9
Cistierna.....	72	71	102	89	61	46	66	51
Murias de Paredes.....	25	23	26	30	15	18	30	25
Ponferrada (1).....	42	—	—	—	—	—	—	—
Puente de Domingo Flórez (2)...	10	—	—	—	—	—	—	—
Riaño.....	30	19	17	23	25	22	27	16
Sahagún.....	83	66	60	67	42	43	57	50
Toreno (3).....	65	100	95	66	61	94	35	69
Valencia de Don Juan.....	22	52	49	48	35	30	37	26
Vecilla (La).....	78	55	46	35	52	50	70	59
Vega de Espinareda (4).....	72	66	84	70	56	54	68	64
Villablino.....	65	87	123	81	52	52	56	60
Villafranca del Bierzo.....	72	64	79	56	92	55	62	58
DE PAZ:								
En total.....	1.672	1.527	1.450	1.291	1.306	1.288	1.036	917
TOTAL PROVINCIAL.....	3.042	3.046	3.005	2.652	2.491	2.429	2.297	2.235

(1) Pasó a Juzgado Municipal en abril de 1953. Última actuación como Comarcal en marzo de 1953.

(2) Última actuación como Comarcal en marzo de 1953.

(3) Suprimido. Pasa a de Paz en septiembre de 1960.

(4) Suprimido. Pasa a de Paz en septiembre de 1960.

7) Sentencias condenatorias dictadas en juicios de faltas en los Juzgados Municipales, Comarcales y de Paz, por clase de las faltas

CONCEPTOS	AÑOS							
	1953	1954	1955	1956	1957	1958	1959	1960
De imprenta y contra el orden público.....	174	177	161	146	139	138	181	196
Contra los intereses generales y régimen de las poblaciones...	61	93	79	63	59	63	71	96
Contra las personas.....	1.270	1.344	1.378	1.193	1.098	1.033	1.252	1.135
Contra la propiedad.....	1.407	1.323	1.255	1.095	1.025	1.057	642	680
Sancionadas por leyes especiales.	130	109	132	155	170	138	151	128
TOTAL.....	3.042	3.046	3.005	2.652	2.491	2.429	2.297	2.235

8) Condenados, por sexo, en juicios de faltas en los Juzgados Municipales, Comarcales y de Paz

JUZGADOS	AÑO 1953		AÑO 1954		AÑO 1955		AÑO 1956	
	V.	M.	V.	M.	V.	M.	V.	M.
MUNICIPALES:								
León núm. 1.....	135	48	109	40	118	36	133	43
León núm. 2.....	144	50	300	76	206	58	169	87
Ponferrada (1).....	169	51	289	102	263	91	234	84
COMARCALES:								
Artorga.....	70	46	72	22	99	25	85	23
Bañeza (La).....	125	33	159	41	133	46	104	31
Bembibre.....	184	47	146	42	155	44	112	39
Benavides.....	30	10	53	12	38	18	39	13
Cistierna.....	92	19	100	19	117	21	108	30
Murias de Paredes.....	33	6	50	15	36	10	50	3
Ponferrada.....	91	23	—	—	—	—	—	—
Puente de Domingo Flórez.....	19	3	—	—	—	—	—	—
Riaño.....	35	8	21	7	27	4	30	6
Sahagún.....	99	27	72	26	66	20	74	19
Toreno.....	63	11	93	19	86	2	67	13
Valencia de Don Juan.....	39	11	49	15	49	15	52	8
Vecilla (La).....	69	29	70	22	61	12	38	11
Vega de Espinareda.....	108	28	114	32	95	30	72	34
Villablino.....	144	37	106	34	143	57	105	35
Villafranca del Bierzo.....	86	15	61	29	86	29	45	16
DE PAZ:								
En total.....	1.832	364	1.968	339	1.755	324	1.508	300
TOTAL PROVINCIAL.....	3.567	866	3.832	892	3.533	842	3.025	795

(Conclusión.)

JUZGADOS	AÑO 1957		AÑO 1958		AÑO 1959		AÑO 1960	
	V.	M.	V.	M.	V.	M.	V.	M.
MUNICIPALES:								
León núm. 1.....	129	51	89	37	133	51	183	62
León núm. 2.....	184	66	151	57	180	60	222	66
Ponferrada (1).....	175	45	226	77	175	55	250	79
COMARCALES:								
Astorga.....	74	28	74	36	77	33	76	29
Bañeza (La).....	86	20	87	33	98	19	100	26
Bembibre.....	77	30	136	31	151	29	98	34
Benavides.....	27	19	41	12	30	3	13	—
Cistierna.....	72	16	51	25	67	20	52	16
Murias de Paredes.....	36	4	24	1	40	8	29	7
Ponferrada.....	—	—	—	—	—	—	—	—
Puente de Domingo Flórez (2)...	—	—	—	—	—	—	—	—
Riaño.....	39	10	27	1	35	4	23	8
Sahagún.....	40	7	56	15	52	16	67	10
Toreno.....	67	13	103	22	133	33	76	30
Valencia de Don Juan.....	46	8	35	11	29	39	32	1
Vecilla (La).....	64	23	42	21	52	24	56	24
Vega de Espinareda.....	95	21	74	18	102	21	99	23
Villablino.....	67	23	70	21	55	22	96	27
Villafranca del Bierzo.....	120	36	57	36	68	26	72	41
DE PAZ:								
En total.....	1.550	239	1.490	277	1.447	188	1.297	221
TOTAL PROVINCIAL.....	2.948	659	2.839	731	2.924	651	2.841	704

(1) Comarcal hasta marzo de 1953. Pasa a Municipal en abril de 1953.

(2) Misma situación en marzo de 1953. Pasó a Juzgado de Paz a partir de esta fecha.

9) Apelaciones resueltas por los Juzgados de Instrucción de sentencias dictadas en juicios de faltas

JUZGADOS DE INSTRUCCION	AÑOS							
	1953	1954	1955	1956	1957	1958	1959	1960
Juzgado de Astorga.....	28	17	28	27	16	19	17	11
Juzgado de Bañeza (La).....	73	58	57	75	37	45	34	27
Juzgado de León núm. 1.....	36	29	30	41	23	29	25	33
Juzgado de León núm. 2.....	16	18	27	29	34	25	35	13
Juzgado de Murias de Paredes..	10	31	24	20	19	2	16	1
Juzgado de Ponferrada.....	55	47	38	45	67	36	44	38
Juzgado de Riaño.....	11	17	27	21	11	9	16	7
Juzgado de Sahagún.....	24	32	30	27	41	25	18	26
Juzgado de Valencia de D. Juan.	20	12	16	34	74	47	58	14
Juzgado de Vecilla (La).....	27	24	14	20	19	26	13	14
Juzgado de Villafranca del Bierzo.....	37	35	42	36	33	27	27	24
TOTAL.....	337	320	333	375	374	290	303	208

III.—Estadística judicial civil

1) Asuntos despachados en jurisdicción contenciosa en los Juzgados de Primera Instancia

JUZGADOS Y AÑOS	ASUNTOS DESPACHADOS			
	Sin resolución	Por auto	Por sentencia	Total
JUZGADO DE ASTORGA:				
Años:				
1953.....	14	22	17	53
1954.....	5	41	29	75
1955.....	15	39	44	98
1956.....	22	26	24	72
1957.....	17	16	29	62
1958.....	10	8	26	44
1959.....	27	19	20	66
1960.....	73	20	25	118
JUZGADO DE BAÑEZA (LA):				
Años:				
1953.....	19	10	50	79
1954.....	20	10	30	60
1955.....	22	12	61	95
1956.....	25	9	52	86
1957.....	20	11	58	89
1958.....	19	14	47	80
1959.....	16	5	59	80
1960.....	23	11	70	104
JUZGADO DE LEÓN NÚM. 1				
Años:				
1953.....	43	34	87	164
1954.....	66	24	86	176
1955.....	24	35	71	130
1956.....	38	21	71	130
1957.....	61	28	72	161
1958.....	58	28	71	157
1959.....	74	21	91	186
1960.....	73	21	137	231

(Continuación.)

JUZGADOS Y AÑOS	ASUNTOS DESPACHADOS			
	Sin resolución	Por auto	Por sentencia	Total
JUZGADO DE LEÓN NÚM. 2				
Años:				
1953.....	74	28	88	190
1954.....	85	22	85	192
1955.....	57	30	73	160
1956.....	61	27	79	167
1957.....	61	21	84	166
1958.....	64	32	68	164
1959.....	50	24	123	197
1960.....	82	25	144	251
JUZGADO DE MURIAS DE PAREDES:				
Años:				
1953.....	17	1	8	26
1954.....	14	10	9	33
1955.....	13	8	9	30
1956.....	17	11	5	33
1957.....	5	2	7	14
1958.....	5	19	13	37
1959.....	6	9	12	27
1960.....	4	6	5	15
JUZGADO DE PONFERRADA:				
Años:				
1953.....	9	25	41	75
1954.....	4	24	57	85
1955.....	—	38	44	82
1956.....	5	26	51	82
1957.....	9	38	51	98
1958.....	21	35	64	120
1959.....	32	12	88	132
1960.....	29	18	78	125

(Continuación.)

JUZGADOS Y AÑOS	ASUNTOS DESPACHADOS			
	Sin resolución	Por auto	Por sentencia	TOTAL
JUZGADO DE RIAÑO:				
Años:				
1953.....	3	11	5	19
1954.....	12	6	5	23
1955.....	9	5	16	30
1956.....	8	7	9	24
1957.....	16	6	3	25
1958.....	4	6	5	15
1959.....	—	3	1	4
1960.....	12	—	6	18
 JUZGADO DE SAHAGÚN:				
Años:				
1953.....	13	18	23	54
1954.....	6	14	11	31
1955.....	9	15	14	38
1956.....	15	15	13	43
1957.....	2	20	13	35
1958.....	6	15	5	26
1959.....	3	6	15	24
1960.....	4	14	16	34
 JUZGADO DE VALENCIA DE DON JUAN:				
Años:				
1953.....	2	49	41	92
1954.....	2	55	42	99
1955.....	—	55	33	88
1956.....	11	61	33	105
1957.....	29	54	26	109
1958.....	44	98	33	175
1959.....	48	29	44	121
1960.....	42	12	19	73

(Conclusión.)

JUZGADOS Y AÑOS	ASUNTOS DESPACHADOS			
	Sin resolución	Por auto	Por sentencia	TOTAL
JUZGADO DE VECILLA (LA):				
Años:				
1953.....	5	13	15	33
1954.....	7	13	10	30
1955.....	1	8	17	26
1956.....	3	16	12	31
1957.....	9	5	14	28
1958.....	6	21	10	37
1959.....	11	3	22	36
1960.....	9	4	13	26
JUZGADO DE VILLAFRANCA DEL BIERZO:				
Años:				
1953.....	11	17	2	30
1954.....	3	17	5	25
1955.....	3	15	12	30
1956.....	7	6	9	22
1957.....	10	6	10	26
1958.....	9	7	13	29
1959.....	10	3	7	20
1960.....	15	10	14	39
TOTAL:				
Años:				
1953.....	210	228	377	815
1954.....	224	236	369	829
1955.....	153	260	394	807
1956.....	212	225	358	795
1957.....	239	207	367	813
1958.....	246	283	355	884
1959.....	277	134	482	893
1960.....	366	141	527	1.034

2) Asuntos resueltos en jurisdicción voluntaria en los Juzgados de Primera Instancia

CONCEPTOS	ASUNTOS RESUELTOS							
	AÑOS							
	1953	1954	1955	1956	1957	1958	1959	1960
Adopción.....	2	5	6	7	9	10	17	11
Nombramiento de tutores y discernimiento de este cargo.....	11	7	3	5	7	1	3	3
Depósito de personas.....	11	7	7	12	6	7	7	6
Apertura de testamentos cerrados y protocolización de las memorias testamentarias.....	48	42	34	38	37	34	37	32
Expedientes de dominio.....	24	45	36	56	36	42	62	25
Enajenación de bienes de menores e incapacitados y transacción acerca de sus derechos...	29	44	44	34	34	26	25	28
Ausencia y presunción de fallecimiento.....	9	7	7	6	6	3	3	7
Administración bienes ausentes.	—	—	3	—	—	1	—	1
Subastas judiciales voluntarias...	—	1	—	—	—	—	—	—
Posesión judicial en los casos en que no proceda interdicto de adquirir.....	1	—	2	—	1	1	—	—
Deslinde y amojonamiento.....	3	2	4	5	5	2	3	3
Calificación de las averías y de la liquidación de la gruesa y contribución de la misma.....	—	—	—	—	—	—	—	—
Otros asuntos en materia civil ..	124	122	160	153	102	106	101	195
Otros asuntos en materia mercantil.....	13	9	7	5	5	—	4	6
TOTAL.....	275	291	313	321	248	233	262	317

3) Asuntos resueltos en jurisdicción voluntaria en cada Juzgado de Primera Instancia

Año 1960

CONCEPTOS	JUZGADO DE										
	As-torga	La Ba- ñeza	León núm. 1	León núm. 2	Mu- rias de Pa- res	Pon- ferra- da	Ria- ño	Saha- gún	Va- lencia de Don Juan	La Veci- lla	Villa- franca del Bier- zo
Adopción.....	—	2	1	1	—	4	—	1	2	—	—
Nombramiento de tutor y dis- cernimiento de este cargo..	2	—	1	—	—	—	—	—	—	—	—
Depósito de personas.....	1	—	2	2	—	—	—	1	—	—	—
Apertura de testamento y pro- tocolización de las memo- rias testamentarias.....	3	1	2	2	9	4	4	—	1	3	3
Expedientes de dominio.....	4	—	2	3	1	—	8	2	1	3	1
Enajenación de bienes de me- nores e incapacitados y transacción acerca de sus derechos	6	—	9	5	2	2	—	—	3	1	—
Ausencia y presunción de fa- llecimientos.....	—	—	—	—	1	4	—	—	—	1	1
Administración de bienes au- sentes.....	—	—	—	—	—	—	1	—	—	—	—
Subastas voluntarias judicia- les.....	—	—	—	—	—	—	—	—	—	—	—
Posesión judicial en los casos en que no procede interdic- to de adquirir.....	—	—	—	—	—	—	—	—	—	—	—
Deslinde y amojonamiento....	—	—	1	—	—	1	—	—	—	1	—
Calificación de las averías y de la liquidación de la grue- sa y contribución de la mis- ma.....	—	—	—	—	—	—	—	—	—	—	—
Otros asuntos en materia ci- vil.....	118	6	15	13	5	7	12	7	1	9	2
Otros asuntos en materia mercantil.....	—	2	—	—	3	1	—	—	—	—	—
TOTAL.....	134	11	33	26	21	23	25	11	8	18	7

4) Asuntos civiles despachados por los Juzgados Municipales, Comarcales y de Paz

JUZGADOS	AÑOS							
	1953	1954	1955	1956	1957	1958	1959	1960
JUZGADOS MUNICIPALES:								
Actos de conciliación.....	209	222	215	236	246	271	303	251
Juicios verbales.....	362	345	364	264	302	300	231	264
Juicios de cognición.....	190	275	306	359	275	247	304	395
Juicios referentes a arrendamien- tos urbanos.....	309	351	294	273	244	246	232	276
Juicios referentes a arrendamien- tos rústicos.....	8	6	12	11	10	2	7	10
Asuntos varios.....	2.258	2.518	2.881	2.746	2.895	3.518	3.361	3.439
TOTAL.....	3.336	3.717	4.072	3.889	3.972	4.584	4.438	4.635
JUZGADOS COMARCALES:								
Actos de conciliación.....	335	279	350	243	301	309	257	217
Juicios verbales.....	371	340	272	336	237	204	128	131
Juicios de cognición.....	358	327	350	351	380	307	361	352
Juicios referentes a arrendamien- tos urbanos.....	139	124	120	109	104	111	94	132
Juicios referentes a arrendamien- tos rústicos.....	56	58	53	70	48	40	20	24
Asuntos varios.....	9.158	8.297	10.021	9.800	8.527	9.200	8.882	7.507
TOTAL.....	10.417	9.425	11.166	10.909	9.597	10.171	9.742	8.363
JUZGADOS DE PAZ:								
Actos de conciliación.....	1.459	1.408	1.377	1.127	1.156	1.164	1.060	916
Juicios verbales.....	368	336	298	300	267	192	161	108
Asuntos varios.....	10.967	11.239	11.212	10.955	11.064	12.196	11.431	10.394
TOTAL.....	12.794	12.983	12.887	12.382	12.487	13.552	12.652	11.418

5) Asuntos civiles despachados en cada Juzgado Municipal y Comarcal

Año 1960

JUZGADOS	Actos de conciliación	JUICIOS				
		Verbales	De cognición	De arrendamientos urbanos	De arrendamientos rústicos	Asuntos varios
MUNICIPALES:						
León núm. 1.....	66	130	115	108	3	677
León núm. 2.....	63	112	128	107	1	1.140
Ponferrada.....	122	22	152	61	6	1.622
TOTAL EN LOS JUZGADOS MUNICIPALES:.....	251	264	395	276	10	3.439
COMARCALES:						
Astorga.....	39	21	38	13	5	548
Bañeza (La).....	32	19	85	15	9	839
Bembibre.....	31	12	64	24	—	1.895
Benavides.....	4	3	10	—	1	177
Cistierna.....	11	8	15	4	—	195
Murias de Paredes.....	4	—	3	—	—	63
Riaño.....	4	4	8	2	—	79
Sahagún.....	13	11	28	9	—	519
Toreno.....	11	2	14	7	—	1.347
Valencia de Don Juan.....	9	21	20	10	4	274
Vecilla (La).....	—	9	6	10	2	162
Vega de Espinareda.....	18	16	29	13	1	547
Villablino.....	29	2	12	16	—	478
Villafranca del Bierzo.....	12	3	20	9	2	384
TOTAL DE LOS JUZGADOS COMARCALES:.....	217	131	352	132	24	7.507

6) Apelaciones resueltas por los Juzgados de Primera Instancia

JUZGADOS Y AÑOS	Juicios verbales	Juicios de cognición	Juicios referentes a arrendamien- tos urbanos	Juicios referentes a arrendamien- tos rústicos
JUZGADO DE ASTORGA:				
Años:				
1953.....	7	4	4	5
1954.....	8	14	1	—
1955.....	8	7	6	3
1956.....	1	7	1	4
1957.....	3	4	3	3
1958.....	5	5	1	—
1959.....	3	1	—	—
1960.....	3	2	4	1
 JUZGADO DE BAÑEZA (LA):				
Años:				
1953.....	18	8	4	7
1954.....	6	23	6	2
1955.....	12	20	3	1
1956.....	18	25	3	1
1957.....	7	12	4	1
1958.....	5	22	7	1
1959.....	3	23	4	1
1960.....	3	20	3	3
 JUZGADO NÚM. 1 DE LEÓN:				
Años:				
1953.....	19	3	19	19
1954.....	18	24	10	—
1955.....	13	17	12	—
1956.....	9	11	14	—
1957.....	18	12	10	—
1958.....	9	14	11	—
1959.....	2	15	16	1
1960.....	7	13	5	2

(Continuación.)

JUZGADOS Y AÑOS	Juicios verbales	Juicios de cognición	Juicios referentes a arrendamien- tos urbanos	Juicios referentes a arrendamien- tos rústicos
JUZGADO NÚM. 2 DE LEÓN:				
Años:				
1953.....	21	—	14	18
1954.....	18	14	17	—
1955.....	20	23	6	1
1956.....	16	21	18	4
1957.....	8	23	17	2
1958.....	4	24	12	3
1959.....	8	26	12	2
1960.....	3	18	22	3
JUZGADO DE MURIAS DE PAREDES:				
Años:				
1953.....	4	—	4	4
1954.....	4	11	2	2
1955.....	1	4	5	—
1956.....	3	10	2	3
1957.....	2	12	2	—
1958.....	—	5	3	—
1959.....	—	9	3	—
1960.....	—	1	6	—
JUZGADO DE PONFERRADA:				
Años:				
1953.....	9	5	12	19
1954.....	15	14	10	3
1955.....	7	9	8	1
1956.....	16	24	12	1
1957.....	13	24	19	2
1958.....	8	26	19	1
1959.....	4	44	11	3
1960.....	6	37	12	—

(Continuación.)

JUZGADOS Y AÑOS	Juicios verbales	Juicios de cognición	Juicios referentes a arrendamientos urbanos	Juicios referentes a arrendamientos rústicos
JUZGADO DE RIAÑO:				
Años:				
1953.....	14	—	—	3
1954.....	5	2	1	1
1955.....	4	2	4	—
1956.....	10	8	—	—
1957.....	3	3	1	—
1958.....	8	2	—	—
1959.....	4	3	1	—
1960.....	—	2	2	1
JUZGADO DE SAHAGÚN:				
Años:				
1953.....	12	—	2	4
1954.....	13	1	4	1
1955.....	10	7	4	4
1956.....	11	8	—	—
1957.....	4	6	3	1
1958.....	3	6	2	1
1959.....	2	2	1	—
1960.....	2	7	1	—
JUZGADO DE VALENCIA DE DON JUAN:				
Años:				
1953.....	15	1	4	20
1954.....	19	13	1	4
1955.....	8	10	5	3
1956.....	6	13	—	2
1957.....	7	8	—	3
1958.....	6	7	1	1
1959.....	2	6	2	2
1960.....	4	3	—	—

(Conclusión.)

JUZGADOS Y AÑOS	Juicios verbales	Juicios de cognición	Juicios referentes a arrendamientos urbanos	Juicios referentes a arrendamientos rústicos
JUZGADO DE VECILLA (LA):				
Años:				
1953.....	4	—	3	1
1954.....	7	8	4	—
1955.....	15	8	6	—
1956.....	10	13	1	2
1957.....	2	13	1	2
1958.....	5	7	3	1
1959.....	5	10	—	—
1960.....	3	6	—	—
JUZGADO DE VILLAFRANCA DEL BIERZO:				
Años:				
1953.....	4	—	—	2
1954.....	6	4	—	—
1955.....	3	11	—	—
1956.....	10	15	1	1
1957.....	5	8	1	—
1958.....	2	9	1	1
1959.....	3	11	1	—
1960.....	1	8	4	3

IV. Tribunal Provincial de lo Contencioso-Administrativo

Recursos resueltos

CONCEPTOS	AÑOS						
	1954	1955	1956	1957	1958	1959	1960
SIN SENTENCIA:							
Por inhibición.....	—	—	—	—	1	8	2
No admitidos.....	—	—	—	—	1	—	4
Por desistimiento.....	1	3	3	—	3	4	6
Por caducidad de instancia.....	1	—	—	2	3	6	15
Por sentencia.....	30	30	27	21	27	29	29

V. Población reclusa, por sexo y situación, en fin de año

AÑOS	PENADOS		PROCESADOS		DETENIDOS		TOTAL	
	V.	M.	V.	M.	V.	M.	V.	M.
1946.....	17	5	64	9	152	42	233	56
1947.....	23	3	60	4	178	28	261	35
1948.....	37	6	132	26	110	32	279	64
1949.....	34	8	91	13	11	—	136	21
1950.....	13	—	118	16	11	—	142	16
1951.....	19	—	89	6	31	11	139	17
1952.....	63	1	63	6	5	1	131	8
1953.....	68	2	70	14	5	2	143	18
1954.....
1955.....	18	1	41	4	3	—	62	5
1956.....	17	1	24	8	4	1	45	10
1957.....	26	3	46 (1)	2 (1)	—	—	72	5
1958.....	26	—	26	—
1959.....	13	3	13	3
1960.....	26	—	26	—

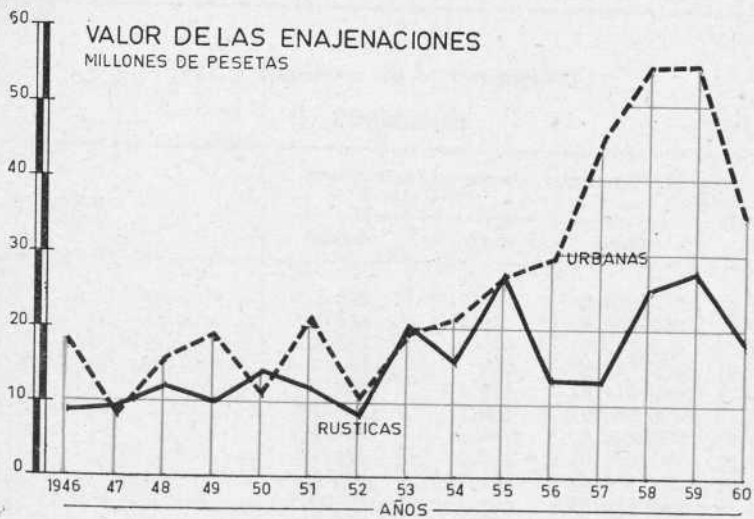
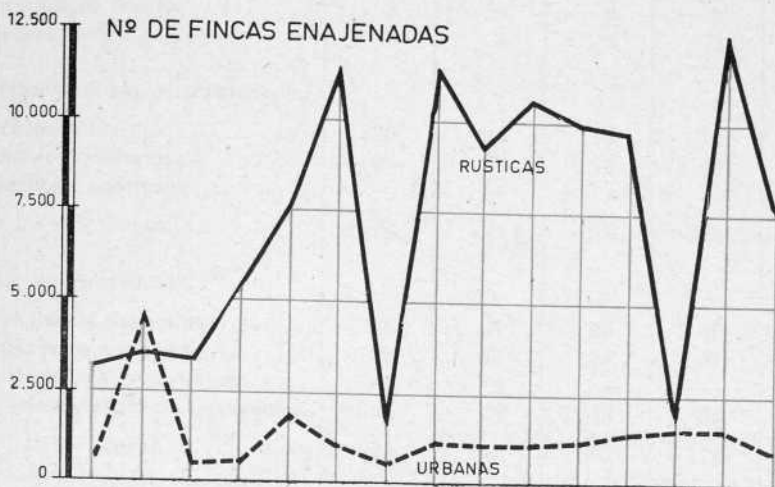
(1) Incluidos procesados y detenidos.

VI. Tribunal Tutelar de Menores

1) Menores ingresados bajo tutela

AÑOS	Facultad reformadora	Facultad protectora	TOTAL
1956.....	121	18	139
1957.....	139	38	177
1958.....	71	19	90
1959.....	95	53	148
1960.....	77	47	124

REGISTRO DE LA PROPIEDAD



2) Menores bajo tutela en fin de año

CONCEPTOS	AÑOS				
	1956	1957	1958	1959	1960
TUTELA DE CORRECCIÓN:					
En libertad vigilada.....	251	363	155	102	64
Colocación en familia.....	3	9	9	4	3
En casas de familia.....	5	4	2	2	2
INTERNADOS EN ESTABLECIMIENTOS:					
De observación.....	30	13	21	12	7
Educación o reforma.....	39	35	28	36	35
De menores anormales.....	—	—	—	—	—
TOTAL.....	328	424	215	156	111
TUTELA DE PROTECCIÓN:					
En vigilancia protectora.....	25	57	65	87	116
Confiándolos a parientes.....	29	33	38	51	56
Confiándolos a familia ajena.....	—	4	5	—	1
Con internamiento de los menores..	25	20	19	34	46
TOTAL.....	79	114	127	172	219
TOTAL GENERAL.....	407	538	342	328	330

VII. Registro de la Propiedad

1) Enajenaciones

AÑOS	NUMERO TOTAL DE FINCAS ENAJENADAS		VALOR TOTAL DE LAS ENAJENACIONES (Pesetas)	
	Rústicas	Urbanas	Rústicas	Urbanas
1946.....	3.236	661	9.089.026	18.540.441
1947.....	3.554	4.626	9.603.602	8.739.526
1948.....	3.393	543	12.415.230	15.988.197
1949.....	5.444	613	10.250.355	19.325.566
1950.....	7.695	1.917	14.419.625	11.407.622
1951.....	11.471	1.081	12.089.891	21.569.165
1952.....	1.903	549	8.593.870	11.140.295
1953.....	11.411	1.144	20.816.186	19.438.934
1954.....	9.384	1.132	15.807.785	21.452.867
1955.....	10.597	1.105	27.672.534	27.515.822
1956.....	9.973	1.203	13.412.115	29.364.387
1957.....	9.705	1.484	13.265.227	45.727.575
1958.....	2.255	1.546	25.518.970	55.300.089
1959.....	12.458	1.575	27.842.478	55.420.191
1960.....	7.701	957	18.660.832	35.255.527

2) Derechos reales constituidos y modificaciones

AÑOS	DERECHOS REALES CONSTITUIDOS					MODIFICACIONES DE LOS DERECHOS REALES CONSTITUIDOS ANTERIORMENTE INSCRITOS	
	Usufructo	Uso y habitación	Servidumbre	Otros derechos reales	Número total de derechos reales constituidos	Número	Capital — Pesetas
1946.....	—	—	2	1	3	4	1.000
1947.....	3	1	2	—	6	—	—
1948.....	12	—	3	1	16	14	10.000
1949.....	—	—	—	—	—	6	4.500
1950.....	12	1	21	1	35	15	7.150
1951.....	26	—	3	1	30	4	52.900
1952.....	—	—	—	—	—	36	55.000
1953.....	1	—	—	—	1	138	33.364
1954.....	—	—	—	—	—	2	1.500
1955.....	2	—	4	—	6	136	203.658
1956.....	1	—	—	1	2	2	12.500
1957.....	—	—	4	—	4	1	6.400
1958.....	—	—	13	—	13	12	13.439
1959.....	1	—	6	—	7	—	—
1960.....	—	—	5	—	5	—	—

3) Hipotecas constituidas

AÑOS	NUMERO DE FINCAS HIPOTECADAS			Importe de los capitales asegurados — Pesetas	HIPOTECAS CONSTITUIDAS			
	Rústicas	Urbanas	Total		Sin plazo fijo	Por menos de seis años	Por más de seis años	Total
1946.....	51	123	174	9.080.515	—	123	4	127
1947.....	97	159	256	21.783.045	—	151	12	163
1948.....	1.206	168	1.374	21.264.086	—	143	2	145
1949.....	149	144	293	30.044.043	1	158	13	172
1950.....	386	167	553	33.307.187	—	181	22	203
1951.....	239	221	460	36.293.502	1	165	32	198
1952.....	54	178	232	29.961.448	—	157	8	165
1953.....	134	198	332	93.562.085	—	157	27	184
1954.....	86	185	271	161.146.788	2	158	25	185
1955.....	125	174	299	63.479.632	2	211	46	259
1956.....	330	151	481	68.765.475	—	135	43	178
1957.....	173	151	324	39.552.322	—	119	27	146
1958.....	141	282	423	117.221.646	—	185	60	245
1959.....	185	249	434	82.405.396	1	126	2	129
1960.....	100	203	303	95.641.466	2	103	69	174

4) Préstamos constituídos por hipotecas sobre fincas rústicas y urbanas

AÑOS	EN FINCAS RUSTICAS		EN FINCAS URBANAS	
	Número de préstamos	Importe de los capitales prestados — Pesetas	Número de préstamos	Importe de los capitales prestados — Pesetas
1946.....	11	492.600	117	8.647.990
1947.....	19	868.855	148	20.814.191
1948.....	13	1.735.804	133	19.526.275
1949.....	27	2.085.490	141	27.883.553
1950.....	42	7.863.332	163	23.943.176
1951.....	45	9.719.962	250	43.319.328
1952.....	23	1.700.810	142	22.217.638
1953.....	35	79.594.418	218	23.436.498
1954.....	34	130.620.865	157	28.185.993
1955.....	100	11.244.681	247	48.635.192
1956.....	265	17.901.882	138	45.617.997
1957.....	32	4.544.442	121	34.968.260
1958.....	33	2.853.700	212	90.693.623
1959.....	82	11.132.289	220	72.180.081
1960.....	36	21.336.386	170	70.843.000

5) Hipotecas canceladas

AÑOS	NUMERO DE FINCAS LIBERADAS			Importe de los capitales reintegrados — Pesetas	HIPOTECAS CANCELADAS			
	Rústicas	Urbanas	Total		Sin plazo fijo	Por menos de seis años	Por más de seis años	Total
1946.....	399	92	491	3.834.532	1	97	2	100
1947.....	204	84	288	3.225.300	1	94	3	98
1948.....	527	84	611	5.319.642	—	91	4	95
1949.....	78	44	122	2.694.010	—	50	4	54
1950.....	155	74	229	3.164.143	1	89	5	95
1951.....	266	102	368	2.895.644	—	92	19	111
1952.....	69	59	128	2.027.137	—	66	5	71
1953.....	12	89	101	3.129.646	—	82	6	88
1954.....	63	77	140	6.761.952	1	87	8	96
1955.....	181	115	296	9.160.421	—	231	6	237
1956.....	150	108	258	9.476.593	1	122	5	128
1957.....	242	116	358	10.174.957	1	125	3	129
1958.....	206	102	308	48.997.234	—	126	6	132
1959.....	99	125	224	11.578.385	1	126	2	129
1960.....	98	79	177	6.041.943	—	74	6	80

6) Fincas registradas en propiedad y en posesión por primera vez

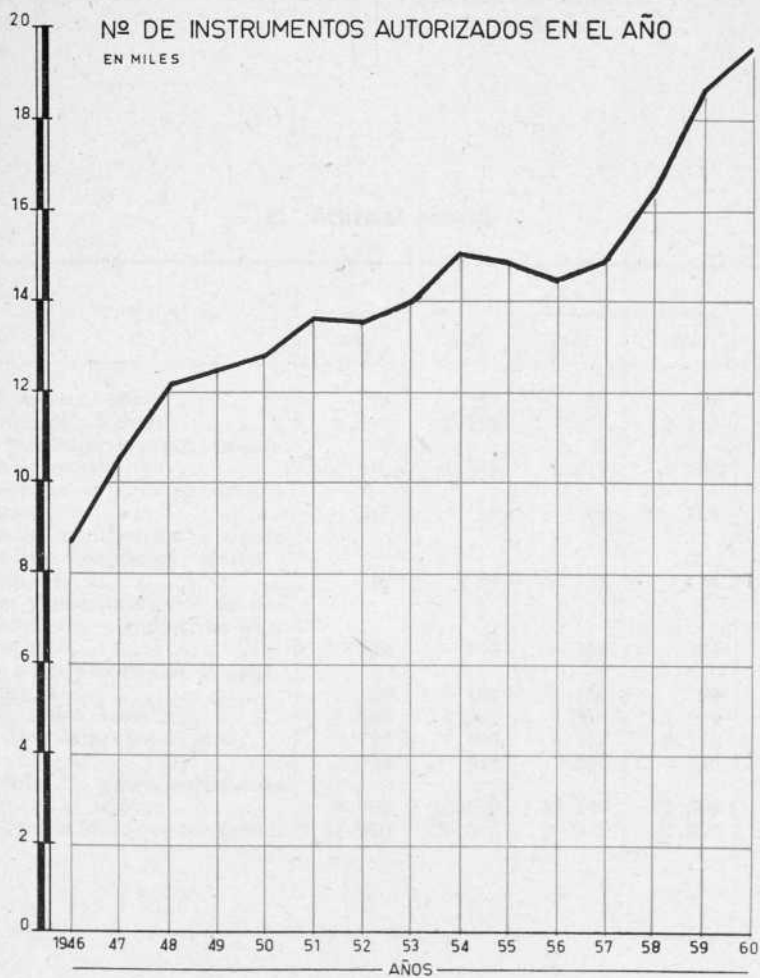
a) Fincas rústicas

A Ñ O S	DE MENOS DE 5 HECTÁREAS		DE MAS DE 5 Y MENOS DE 20 HECTÁREAS		DE MAS DE 20 HECTÁREAS		DE EXTENSION DESCONOCIDA	
	Número de fincas	Valor — Pesetas	Núm. de fincas	Valor — Pesetas	Núm. de fincas	Valor — Pesetas	Núm. de fincas	Valor — Pesetas
1946.....	2.601	2.211.575	9	116.515	11	115.399	—	—
1947.....	2.139	2.906.730	11	100.800	14	652.932	5	6.975
1948.....	1.953	2.095.178	10	104.314	16	263.333	—	—
1949.....	4.098	2.860.583	16	49.667	6	223.667	9	399
1950.....	4.580	3.807.237	4	67.933	16	20.656.200	—	—
1951.....	8.729	5.821.642	4	84.624	10	1.916.800	3	63.500
1952.....	1.330	2.364.530	4	51.822	—	—	—	—
1953.....	9.831	6.281.644	10	58.218	16	205.718	1	13.000
1954.....	7.359	4.595.682	10	104.067	24	1.263.774	2	2.112.000
1955.....	8.405	4.696.986	52	525.968	134	11.384.697	2	7.400
1956.....	8.511	5.744.073	230	7.228.800	347	10.074.776	—	—
1957.....	8.398	6.266.335	30	1.542.756	51	8.935.455	—	—
1958.....	8.778	7.538.804	9	38.700	38	4.682.863	3	400
1959.....	11.362	6.951.483	14	171.250	7	3.524.334	13	37.500
1960.....	6.280	9.365.483	6	1.831.529	21	381.685	—	—

b) Fincas urbanas registradas en propiedad y en posesión por primera vez

A Ñ O S	DE MENOS DE 500 METROS CUADRADOS		DE MAS DE 500 METROS CUADRADOS		DE EXTENSION DESCONOCIDA	
	Número de fincas	Valor — Pesetas	Número de fincas	Valor — Pesetas	Número de fincas	Valor — Pesetas
1946.....	98	697.980	27	3.475.751	44	187.800
1947.....	105	916.216	29	490.100	68	242.069
1948.....	93	659.692	16	491.250	56	73.797
1949.....	106	1.114.487	20	493.050	153	639.457
1950.....	109	765.747	16	584.558	247	425.153
1951.....	114	1.015.216	14	46.518	430	293.319
1952.....	118	984.858	28	691.535	20	138.570
1953.....	126	829.564	24	629.537	425	374.594
1954.....	93	1.580.870	24	391.067	345	271.648
1955.....	165	4.710.739	22	618.402	389	343.687
1956.....	353	2.991.091	40	2.765.902	484	1.026.626
1957.....	314	3.828.612	33	8.568.116	436	554.622
1958.....	256	7.802.189	33	2.655.849	169	496.415
1959.....	236	2.397.102	27	19.765.233	275	500.104
1960.....	185	3.265.073	21	824.900	278	404.466

ACTIVIDAD NOTARIAL



VIII.—Notarías

1) Notarías existentes en la provincia de León

Astorga	1	Riaño.....	1
Benavides	1	Sahagun.....	1
Bañeza (La).....	1	Valencia de Don Juan	1
Vecilla (La)	1	Valderas	1
León.....	3	Valdevimbre.....	1
Murias de Paredes	1	Villafranca del Bierzo.....	1
Ponferrada	2	Vega de Espinareda	1
Bembibre	1		

2) Actividad notarial

CONCEPTOS	AÑOS				
	1946	1947	1948	1949	1950
Actos referentes al estado civil.....	29	23	25	27	35
Actos de última voluntad.....	1.819	2.115	1.971	2.199	2.236
Contrato por razón de matrimonio...	1	—	1	—	—
Contratos en general.....	1.840	1.868	1.342	1.706	2.034
Manifestaciones y participaciones de herencias	57	85	62	158	193
Constitución, modificación y disolución de sociedades civiles y mercantiles.....	42	25	28	31	27
Prestación y reconocimiento de deudas simples y pignorativas e hipotecarias.....	139	146	152	164	187
Cartas de pago y extinción de obligaciones.....	99	105	104	89	79
Poderes de todas clases.....	1.643	1.981	1.914	1.994	2.073
Protesto de documentos de giro.....	2.784	3.685	6.179	5.718	5.495
Actas en general.....	256	516	398	418	467
Número total de instrumentos autorizados en el año.....	8.709	10.549	12.176	12.504	12.826
Número total de folios que comprende.	21.970	26.565	29.125	31.307	31.995

(Conclusión.)

CONCEPTOS	AÑOS				
	1951	1952	1953	1954	1955
Actos referentes al estado civil.....	26	46	37	48	40
Actos de última voluntad.....	2.268	2.198	2.249	2.183	2.401
Contrato por razón de matrimonio...	—	—	2	—	—
Contratos en general.....	2.345	2.116	2.128	2.210	2.282
Manifestaciones y participaciones de herencia	203	219	259	215	262
Constitución, modificación y disolución de sociedades civiles y mercantiles.....	41	38	38	50	46
Prestación y reconocimiento de deudas simples y pignorativas e hipotecarias.....	170	186	158	149	149
Cartas de pago y extinción de obligaciones.....	95	74	81	93	132
Poderes de todas clases.....	2.230	2.193	2.119	2.232	2.328
Protesto de documentos de giro.....	5.694	5.943	6.365	7.153	6.410
Actas en general.....	563	515	555	680	765
Número total de instrumentos autorizados en el año.....	13.635	13.528	13.991	15.013	14.815
Número total de folios que comprende.	35.416	34.589	35.871	37.938	38.370

CONCEPTOS	AÑOS				
	1956	1957	1958	1959	1960
Actos referentes al estado civil.....	37	45	51	60	44
Actos de última voluntad.....	2.429	2.396	2.386	2.327	2.248
Contrato por razón de matrimonio...	—	1	—	—	—
Contratos en general.....	2.391	2.916	2.802	2.644	2.439
Manifestaciones y participaciones de herencias	255	281	275	214	208
Constitución, modificación y disolución de sociedades civiles y mercantiles.....	29	37	35	46	37
Prestación y reconocimiento de deudas simples y pignorativas e hipotecarias.....	141	112	207	189	148
Cartas de pago y extinción de obligaciones.....	116	145	95	126	90
Poderes de todas clases.....	2.291	2.574	2.643	2.404	2.398
Protesto de documentos de giro.....	5.886	5.487	6.816	9.218	11.005
Actos en general.....	903	821	1.097	1.398	904
Número total de instrumentos autorizados en el año.....	14.478	14.815	16.407	18.626	19.521
Número total de folios que comprende.	35.855	38.865	41.431	45.339	47.202

CAPITULO XIV

CULTO Y CLERO

NOTAS DE INTERPRETACIÓN Y COMENTARIO.

RESÚMENES :

- I.—Obispado de León.
- II.—Relación de arciprestazgos de las diócesis de León y Astorga y número de parroquias pertenecientes a cada uno de ellos.
- III.—Resumen de los arciprestazgos de la diócesis, por el número de parroquias y sacerdotes, población y número de almas por sacerdote.
- IV.—Comunidades religiosas.
- V.—Acción Católica.
- VI.—La Semana Santa.
- VII.—Monasterios leoneses.

FUENTES DE INFORMACIÓN :

- Obispado de León.
Obispado de Astorga.
Acción Católica.
Instituto Nacional de Estadística.

CULTO Y CLERO

Este capítulo abarca notas históricas relativas a la diócesis de León y a la de Astorga, así como las vicisitudes más salientes hasta llegar a su constitución actual.

El apartado I contiene datos estadísticos referentes a la Curia de gobierno del obispado, y excelentísimo Cabildo catedral, clero de la basilica de San Isidoro, clero diocesano y seminarios diocesanos.

Contiene el apartado II la relación nominal de los arciprestazgos con el número de parroquias correspondientes, tanto para la diócesis de León como para la de Astorga. La distribución de los municipios por diócesis es objeto del apartado III.

Todo el conjunto de comunidades religiosas, de una y otra diócesis, se relaciona en forma ordenada y completa en el apartado IV, que finaliza con un cuadro de síntesis estadística.

El apartado V se refiere a estadística de la Acción Católica en la diócesis de León; el VI contiene unas notas resumidas sobre la Semana Santa leonesa, y el VII, una descripción de los monasterios leoneses declarados monumentos nacionales del tesoro histórico-artístico de España.

EL OBISPADO DE LEÓN.

Notas históricas.—El padre Risco, en su obra *La Iglesia de León y monasterios antiguos y modernos*, señala el esplendor que distinguió desde sus orígenes a la sede episcopal de León, por los privilegios con que la honraron los Sumos Pontífices, por las donaciones con que la enriquecieron los reyes, y siempre, por la devoción acendrada de sus fieles. A este esplendor contribuyeron los prelados que ocuparon esta silla, y que, a lo largo del tiempo, brillaron por su doctrina y sabiduría, celo y santidad.

La relación de los obispos de la santa Iglesia de León comienza, según el autor referido, con Basílides, antes del año 252, que lo fue también de Astorga; hacia el año 900 ocupaba la silla episcopal San Froilán, patrono del obispado; en el año 1040, Cipriano; en 1057, San Alviato; en 1181, el obispo Manrique, y en 1301, Gonzalo Osorio. Hasta 1778, con el ilustre obispo Cayetano Antonio Cuadrillero, ocuparon la silla, según el Catálogo de Risco, 192 obispos.

Del gobierno antiguo de la santa Iglesia de León se sabe que en un principio las personas de la Iglesia hacían una vida apostólica y monástica, llamándose, por esta razón, clérigos, canónigos y monjes; la Iglesia fue denominada en un principio Santa María de Regla o Canónica, y tam-

bién Regla de Santa María. El rigor con que imitaban la vida de los primeros cristianos llegaba hasta no gozar de renta alguna, ni a tener casa propia; las dignidades y prebendas quedaban a merced de la voluntad del prelado, circunstancia que en aquellas épocas distinguía la Iglesia de León de todas las otras. Después de la de obispo, la primera dignidad era la de abad de la catedral, la que se conservó hasta finales del siglo XI; en el siglo XII el nombre de abad se cambió por el de prior, y posteriormente, por el de deán, que perdura hasta hoy. La dignidad de arcediano figura en el siglo XI, en el que se multiplicaron los arcedianatos, citándose en los documentos del siglo XIV los siguientes:

Arcedianato de Mayorga.—Con los arciprestazgos de Aguilar de Campos, Mayorga, Curueño, Torio, Santas Martas, Rueda, Sobreriba, Lillo, Valdeburón y Arguello.

Arcedianato de Saldaña.—Abarcaba los arciprestazgos de Saldaña, La Puebla de Valdivia, Cervera, Liébana y otros.

Arcedianato de León.—Perteneían a esta dignidad los arciprestazgos de Cea, Mañsilla, Villalón, Almanza y Ribaesla.

En el siglo XIII se distinguen los capitulares de la santa iglesia de León en personas, canónigos y porcionarios, que eran los canónigos menores a los que correspondía la mitad de las rentas de un canonicato. En el libro de Obitos se encuentran también los que tenían el título de socios o hermanos, cuya significación no puntualizan exactamente los documentos. A fines del siglo XIII el Cabildo aparece dividido, según testimonia el citado libro de Obitos, en tres órdenes: presbíteros, diáconos y subdiáconos, existiendo 13 en el primero, 32 en el segundo y 21 en el tercero.

En la época correspondiente a principios del siglo XV había en la santa Iglesia 12 clérigos con el título de bachiller. En el siglo XVIII había 28 canonicatos y 12 dignidades.

EL OBISPADO DE LEÓN EN LA ACTUALIDAD.

La diócesis de León limita al Norte con el arzobispado de Oviedo; al Este, con los obispados de Santander y Palencia; al Sur, con Valladolid y Zamora, y al Oeste, con el de Astorga.

La extensión superficial es de 9.630 kilómetros, y le pertenecen, próximamente, unas 340.000 almas. Los sacerdotes diocesanos son 564. Tiene 743 parroquias, 57 coadjutorias y 21 filiales.

Por Decreto de la Sagrada Congregación Consistorial de 27 de octubre de 1954, la diócesis de León es sufragánea del arzobispado de Oviedo, juntamente con la de Santander y Astorga.

La actual demarcación de este obispado fue hecha en los años 1955 y 1956, también por Decreto de la Sagrada Congregación Consistorial.

A causa de la nueva delimitación de diócesis fueron desmembradas del obispado de León 157 parroquias enclavadas en la provincia de Palencia, 45 que pertenecían a la de Valladolid, 18 a la de Zamora, 62 a

la de Santander y una de Astorga. A León le fueron agregadas 165 parroquias del arzobispado de Oviedo y 42 del obispado de Astorga.

Todas las parroquias del obispado están enclavadas en la provincia de León, excepto la de Roales de Campos y Quintanilla del Molar, de la provincia de Valladolid, las que, por ser consideradas como enclave, desligadas de la provincia de Valladolid y contiguas a la de León, quedaron en este obispado.

DIÓCESIS DE ASTORGA.

A través de los siglos se ha mantenido la denominación de apostólica para la diócesis asturicense, dando motivo para pensar que en ella predicaría el apóstol Santiago en su viaje a Galicia. Según la documentada *Guía de la diócesis de Astorga*, una importante carta de San Cipriano atestigua que la cristiandad de la *urbs magnífica y augusta*, como la calificó Plinio, estaba totalmente constituida a mediados del siglo III con su obispo Basíledes.

En la terminación del siglo IV y primeros del V, cuando surge la herejía del priscilianismo, la siguieron los obispos, abjurando después sus errores en el Concilio I de Toledo, mereciendo Dictino su elevación a los altares.

A mediados del siglo V era obispo de la diócesis Santo Toribio, patrono y titular de ella en nuestros días; por entonces fue destruida la ciudad por el rey godo Teodorico, que llevó al prelado cautivo a Francia; al regreso de su cautividad restableció el culto y restauró templos, desarrollándose la reconstrucción de muchos edificios.

Hacia el siglo VII vivía en la diócesis San Fructuoso, que procedía de noble linaje y era oriundo del Bierzo, habiendo iniciado su vida monacal en Compludo. A Fructuoso se debió la fundación de los monasterios de San Pedro de Montes y el Visoniense, echando los cimientos de la magnífica floración monástica que ha sido una de las más gloriosas características de la diócesis.

Después de la invasión árabe, y en tiempos de Alfonso II el Casto, se incorpora nuevamente al cristianismo todo el territorio de Astorga.

Desde mediados del siglo IX la historia del obispado es ininterrumpida, y al final de esta centuria se restaura el monacato en la región del Bierzo y en otros ámbitos de la dilatada jurisdicción de la diócesis. En este empeño destacaron las figuras de San Genadio y de sus seguidores San Fortis y Salomón. Se fundaron en esta etapa los monasterios de Santiago de Peñalba, San Andrés de Montes, un eremitorio a Santo Tomás y otras muchas casas religiosas.

En el monasterio de Santa María de Tabladillo, situado en las laderas del monte Yrago, celebró Salomón uno de los Concilios más importantes de la diócesis a través de todos los siglos. El Concilio fue presidido, con el obispo, por el rey Ramiro II de León, celebrándose en el año 946.

La primera parte del siglo XI fue crítica y decisiva para la diócesis y marca una época de decadencia espiritual y material en toda su jurisdicción, siendo objeto de expoliaciones y desafueros, ocurriendo la

expulsión de los monjes de varios cenobios y arrebatados los bienes monacales en aquella etapa turbulenta; la intervención enérgica de los reyes de León y de los obispos fue poniendo fin a esta situación.

Con la restauración de la diócesis coincide la erección del primer templo catedralicio dentro del recinto de la ciudad y también la del palacio episcopal en sus inmediaciones.

Fue consagrada la catedral en 1069, durante el reinado de Alfonso VI; posteriormente fue derruido este templo y construido uno más amplio.

La catedral actual no quedó completa hasta el siglo XVIII, en que se construyó la fachada del Poniente con dos torres en los ángulos y con un cuerpo central de construcción barroca.

En 1928 se publicó *El obispado de Astorga a principio del siglo XIX*; según esta obra, en 1800 existían 25 arciprestazgos que comprendían 647 parroquias y 264 anejos, con un total de 911. Posteriormente, en 1856, se organiza de nuevo el arciprestazgo, quedando constituido el de nominado vicaría de Benavente y dividido el de Robleda; la nueva organización fue efectuada por el obispo Forcelledo y Tuero. Como consecuencia de esta reforma, los arciprestazgos de la diócesis de Astorga en 1856 vinieron a ser 26, consignándose así en el nomenclátor que se publicó en Astorga en 1862.

Ulteriormente la supresión por parte del Sumo Pontífice Pío IX de las jurisdicciones exentas, así como de las pertenecientes a las Ordenes militares, preparó el terreno para imponer una nueva modificación. Por las Bulas *Quo gravius* y *Quae diversa* se suprimen, respectivamente, las jurisdicciones de las cuatro famosas Ordenes militares españolas de Alcántara, Calatrava, Montesa y Santiago. Resultado de esta disposición pontificia fue la agregación a la diócesis asturicense de un total de 94 pueblos, los que, enclavados dentro de sus límites, escapaban a su jurisdicción.

En 1879 el obispo Bresmez Arredondo decide dividir el arciprestazgo del Bierzo en dos, con los nombres de Bierzo y Villafranca, y, además, divide el llamado Páramo y Vega en dos, Páramo y Vega y Ribera, resultando así, en 1879, 28 arciprestazgos.

En 1918 se modifica el de Valdeorras, dividiéndolo en Valdeorras oriental con 23 parroquias y 11 anejos y Valdeorras occidental con 18 parroquias y 9 anejos, resultando 27.

EL OBISPADO DE ASTORGA EN LA ACTUALIDAD.

En el año 1954 la Sagrada Congregación Consistorial de Roma consideró pertinente la modificación de los límites de algunos obispados españoles, siendo afectado el de Astorga. Por Decreto de 17 de octubre del año citado hubo de ceder a las diócesis limítrofes de Orense, Lugo, León y Zamora, un total de 46 entidades de población, recibiendo en cambio otras 35 de las de Orense, Lugo y Oviedo. Se desmembraron de la diócesis 22 pueblos para el obispado de León, 10 pueblos para el de Lugo, tres para el de Orense y 11 para el de Zamora, y se le incorpo-

raron 11 parroquias del obispado de Orense, 18 del obispado de Lugo y seis de Oviedo.

En 1 de septiembre de 1955 el ilustre obispo Mérida Pérez acometió la reforma de arciprestazgos con las dos modificaciones principales siguientes: creación del arciprestazgo de Polvorosa, a base de los pueblos que habían quedado del antiguo de Villafáfila, juntamente con la agregación de algunos otros limítrofes y división del arciprestazgo de Sanabria en dos, Sanabria occidental y Sanabria oriental.

La Sagrada Congregación Consistorial interviene nuevamente por Decreto de 19 de septiembre de 1956 y procede a desmembrar nuevos pueblos de la diócesis que pasan al obispado de León. En virtud de ese Decreto pasó a León el arciprestazgo íntegro de Omaña, un pueblo más del Orbigo y seis del Páramo.

I.—Obispado de León

1) Curia de Gobierno y Administración y Organismos auxiliares

Vicaría General	Visitador diocesano,
Notarios.	Párrocos consultores.
Cancillería-Secretaría.	Cuerpo defensores eclesiásticos.
Provisor.	Examinadores episcopales.
Viceprovisor.	Consejo Diocesano de Administración de bienes eclesiásticos.
Defensor del Vínculo.	Visitador de religiosas.
Oficial Secretaría.	Administración de Cruzada.
Oficial administrativo.	Habilitación clero.
Secretario de Visita.	Conferencias eclesiásticas.
Capellán de su excelencia reverendísima.	
Archivero bibliotecario.	

2) Curia de Justicia

Fiscal General Eclesiástico.	Examinadores Sinodales.
------------------------------	-------------------------

3) Comisiones diocesanas

Delegación Diocesana de Obras de Apostolado.

4) Excelentísimo Cabildo catedral

CATEGORIA	Número	CATEGORIA	Número
Deán.....	1	Prefecto de música.....	1
Arcipreste.....	1	Canónigos.....	7
Arcediano.....	1	Beneficiados.....	7
Chantre.....	1	Primer maestro de ceremonias... .	1
Maestrescuela.....	1	Orgonista.....	1
Penitenciario.....	1	Tenor.....	1
Prefecto de ceremonias.....	1	Vicesochantre.....	1
Magistral.....	1	Maestro capilla.....	1
Doctoral.....	1	Contralto.....	1
Archivero.....	1	Segundo maestro de ceremonias..	1
Lectoral.....	1	Sochantre.....	1
		TOTAL.....	34

5) Clero de la basílica de San Isidoro

a) Canónigos

Abad.....	1	Doctoral.....	1
Prior.....	1	Canónigos.....	6
			9
TOTAL DE CANÓNIGOS.....			9

b) Beneficiados

Maestro de ceremonias.....	1	Salmista.....	1
Sochantre.....	1	Beneficiados.....	2
Organista.....	1		
			6
TOTAL DE BENEFICIADOS.....			6

6) Clero diocesano

Sacerdotes diocesanos.....	595	Encargados.....	116
Párrocos.....	363	Coadjutores.....	22
Ecónomos.....	52	Capellanes.....	5
Doblantes.....	239	Vicarios.....	5
			1.397
TOTAL.....			1.397

7) Seminarios diocesanos

	Número de alumnos
Seminario Mayor «San Froilán».....	148
Seminario Menor «San Isidoro».....	473
TOTAL DE ALUMNOS.....	621

II.—Relación de arciprestazgos de las diócesis de León y Astorga y número de parroquias pertenecientes a cada uno de ellos

1) Diócesis de León

MUNICIPIOS	Parroquias	Categoría	Párrocos y ecónomos	Coadjutores	Otros	TOTAL
Arciprestazgo de Alba						
Cuadros.....	Cabanillas.....	R-2. ^a	1	—	—	1
Cuadros.....	Cascantes.....	E	1	—	—	1
Cuadros.....	Cuadros.....	A	1	—	—	1
Cuadros.....	Lorenzana.....	E	1	—	—	1
Cuadros.....	Santibáñez.....	A	1	—	—	1
Cuadros.....	La Seca.....	E	1	—	—	1
Cuadros.....	Valsemana.....	R-2. ^a	1	—	—	1
Robla (La).....	Alcedo de Alba.....	R-2. ^a	1	—	—	1
Robla (La).....	Brugos de Fenar.....	E	1	—	—	1
Robla (La).....	Llanos de Alba.....	E	1	—	—	1
Robla (La).....	Olleros de Alba.....	Fil.	1	—	—	1
Robla (La).....	Puente de Alba.....	E	1	—	—	1
Robla (La).....	Rabanal de Fenar.....	E	1	—	—	1
Robla (La).....	Robla (La).....	A	1	—	—	1
Robla (La).....	Sorribas de Alba.....	Fil.	1	—	—	1
Pola de Gordón (La)...	Peredilla.....	Fil.	1	—	—	1
Arciprestazgo de Almanza						
Almanza.....	Almanza.....	A	1	—	—	1
Villaselán.....	Arcayos.....	R-2. ^a	1	—	—	1
Villaselán.....	Valdavia.....	E	1	—	—	1
Canalejas.....	Calaberas de Arriba.....	R-1. ^a	1	—	—	1
Canalejas.....	Canalejas.....	E	1	—	—	1
Cebanico.....	Cebanico.....	R-1. ^a	1	—	—	1
Cebanico.....	Corcos.....	R-1. ^a	1	—	—	1
Cebanico.....	Mondreganes.....	E	1	—	—	1
Cebanico.....	Riba (La).....	R-2. ^a	1	—	—	1
Cebanico.....	Santa Olaja de la Acción...	R-1. ^a	1	—	—	1
Vega de Almanza (La)..	Cabrera de Almanza.....	E	1	—	—	1
Vega de Almanza (La)..	Calaberas de Arriba.....	E	1	—	—	1
Vega de Almanza (La)..	Espinosa de Almanza.....	R-2. ^a	1	—	—	1
Vega de Almanza (La)..	Vega de Almanza (La)....	R-2. ^a	1	—	—	1
Villamartín de Don Sancho.....	Villamartín de Don Sancho	E	1	—	—	1
Villaverde de Arcayos..	Castromudarra.....	E	1	—	—	1
Villaverde de Arcayos..	Villaverde de Arcayos....	E	1	—	—	1

(Continuación.)

MUNICIPIOS	Parroquias	Categoría	Párrocos y ecónomos	Coadjutores	Otros	TOTAL
Arciprestazgo de Arguellos						
Cármenes.....	Canseco.....	E	1	—	—	1
Cármenes.....	Cármenes.....	E	1	—	—	1
Cármenes.....	Genicera.....	E	1	—	—	1
Cármenes.....	Gete.....	E	1	—	—	1
Cármenes.....	Getino.....	R-2. ^a	1	—	—	1
Cármenes.....	Felmín.....	R-2. ^a	1	—	—	1
Cármenes.....	Lavandera.....	R-2. ^a	1	—	—	1
Cármenes.....	Pedrosa de la Tercia.....	R-2. ^a	1	—	—	1
Cármenes.....	Piedrafita.....	R-1. ^a	1	—	—	1
Cármenes.....	Piornedo.....	R-2. ^a	1	—	—	1
Cármenes.....	Pontedo y a. Campo.....	E	1	—	—	1
Cármenes.....	Rodrillazo.....	R-2. ^a	1	—	—	1
Cármenes.....	Tabanedo.....	R-2. ^a	1	—	—	1
Cármenes.....	Valverdín.....	R-2. ^a	1	—	—	1
Cármenes.....	Villanueva de Pontedo...	E	1	—	—	1
Valdelugueros.....	Arintero.....	R-2. ^a	1	—	—	1
Valdelugueros.....	Cerulledo.....	E	1	—	—	1
Valdelugueros.....	Lugueros.....	E	1	—	—	1
Valdelugueros.....	Llamazares.....	R-2. ^a	1	—	—	1
Valdelugueros.....	Redilluera.....	R-1. ^a	1	—	—	1
Valdelugueros.....	Redipuertas.....	R-1. ^a	1	—	—	1
Valdelugueros.....	Tolibia de Abajo.....	R-1. ^a	1	—	—	1
Valdelugueros.....	Tolibia de Arriba.....	E	1	—	—	1
Valdelugueros.....	Villaverde de la Cuerna...	R-2. ^a	1	—	—	1
Valdeteja.....	Braña (La).....	R-2. ^a	1	—	—	1
Valdeteja.....	Valdeteja.....	R-1. ^a	1	—	—	1
Valdeteja.....	Valverde de Curueño.....	R-1. ^a	1	—	—	1
Vegacervera.....	Valporquero de V.....	E	1	—	—	1
Arciprestazgo de Babia Alta						
Cabrillanes.....	Arce.....	R-2. ^a	1	—	—	1
Cabrillanes.....	Cabrillanes.....	R-2. ^a	1	—	—	1
Cabrillanes.....	Cueta (La).....	E	1	—	—	1
Cabrillanes.....	Lago.....	R-2. ^a	1	—	—	1
Cabrillanes.....	Murias (Las).....	R-2. ^a	1	—	—	1
Cabrillanes.....	Peñalba.....	R-1. ^a	1	—	—	1
Cabrillanes.....	Piedrafita.....	E	1	—	—	1
Cabrillanes.....	Quintanilla.....	R-1. ^a	1	—	—	1
Cabrillanes.....	Riera (La).....	R-2. ^a	1	—	—	1
Cabrillanes.....	Vega de los Viejos.....	E	1	—	—	1
Cabrillanes.....	Torre de Babia.....	E	1	—	—	1
Cabrillanes.....	Cacabillos.....	Fil.	1	—	—	1
San Emiliano.....	Hurgas.....	R-2. ^a	1	—	—	1

(Continuación.)

MUNICIPIOS	Parroquias	Categoría	Párrocos y ecónomos	Coadjutores	Otros	TOTAL
Arciprestazgo de Babia Baja						
San Emiliano.....	Candemuela.....	R-2. ^a	1	—	—	1
San Emiliano.....	Cospedal.....	R-2. ^a	1	—	—	1
San Emiliano.....	Genestosa.....	R-1. ^a	1	—	—	1
San Emiliano.....	Majúa (La).....	E	1	—	—	1
San Emiliano.....	Pinos.....	R-1. ^a	1	—	—	1
San Emiliano.....	Riolago.....	E	1	—	—	1
San Emiliano.....	Robledo de Babia.....	R-1. ^a	1	—	—	1
San Emiliano.....	San Emiliano.....	R-2. ^a	1	—	—	1
San Emiliano.....	Torrebarrio.....	E	1	—	—	1
San Emiliano.....	Torrestío.....	E	1	—	—	1
San Emiliano.....	Villafeliz.....	R-1. ^a	1	—	—	1
San Emiliano.....	Villargusán.....	R-2. ^a	1	—	—	1
San Emiliano.....	Villasecino.....	E	1	—	—	1
Sena de Luna.....	Rabanal.....	R-2. ^a	1	—	—	1
Arciprestazgo de Carbajales						
Carrocera.....	Benllera.....	E	1	—	—	1
Carrocera.....	Carrocera.....	R-1. ^a	1	—	—	1
Carrocera.....	Cuevas.....	Fil.	1	—	—	1
Carrocera.....	Otero de las Dueñas.....	E	1	—	—	1
Carrocera.....	Piedrasecha.....	R-2. ^a	1	—	—	1
Carrocera.....	Santiago de las Villas.....	R-1. ^a	1	—	—	1
Carrocera.....	Viñayo.....	E	1	—	—	1
Soto y Amío.....	Canales.....	E	1	—	—	1
Soto y Amío.....	Garaño.....	R-2. ^a	1	—	—	1
Soto y Amío.....	Quintanilla.....	R-2. ^a	1	—	—	1
Santa María de Ordás..	Formigones.....	R-2. ^a	1	—	—	1
Santa María de Ordás..	Selgas.....	R-2. ^a	1	—	—	1
Santa María de Ordás..	Villapodambre.....	R-2. ^a	1	—	—	1
Barrios de Luna.....	Vega de los Caballeros...	E	1	—	—	1
Vadesamario.....	Paladín.....	R-2. ^a	1	—	—	1
Arciprestazgo de Carrizo						
Cimanes del Tejar.....	Alcoba.....	R-1. ^a	1	—	—	1
Cimanes del Tejar.....	Azadón.....	Coadj.	—	1	—	1
Cimanes del Tejar.....	Cimanes del Tejar.....	R-1. ^a	1	—	—	1
Cimanes del Tejar.....	Velilla de la Reina.....	E	1	—	—	1
Carrizo.....	Carrizo.....	A	1	—	—	1
Carrizo.....	Milla del Río (La).....	A	1	—	—	1
Carrizo.....	Villanueva de Carrizo.....	A	1	—	—	1

(Continuación.)

MUNICIPIOS	Parroquias	Categoría	Párrocos y ecónomos	Coadjutores	Otros	TOTAL
Llamas de la Ribera. . .	Llamas de la Ribera.....	A	1	—	—	1
Llamas de la Ribera. . .	Quintanilla de Sollamas...	A	1	—	—	1
Llamas de la Ribera. . .	San Román de los Caballeros.....	E	1	—	—	1
Llamas de la Ribera. . .	Villaviciosa de la Reina...	E	1	—	—	1
Arciprestazgo de Castilfalé						
Fuentes de Carbajal. . .	Carbajal de Fuentes.....	E	1	—	—	1
Fuentes de Carbajal. . .	Fuentes de Carbajal.....	E	1	—	—	1
Castilfalé.	Castilfalé.....	E	1	—	—	1
Matanza.....	Matanza.....	A	1	—	—	1
Matanza.....	Valdespino-Cerón.....	R-1. ^a	1	—	—	1
Matanza.....	Zalamillos.....	R-1. ^a	1	—	—	1
Izagre.....	Valdemorilla.....	E	1	—	—	1
Valdemora.....	Valdemora.....	E	1	—	—	1
Villabraz.	Alcuetas.....	R-1. ^a	1	—	—	1
Villabraz.	Villabraz y Fáfilas.....	E	1	—	—	1
Arciprestazgo de Cea						
Santa María del Monte de Cea.	Banecidas.....	E	1	—	—	1
Santa María del Monte de Cea.	Castellanos.....	E	1	—	—	1
Santa María del Monte de Cea.	Santa María del Monte de Cea.....	R-1. ^a	1	—	—	1
Santa María del Monte de Cea.	Villacintor.....	E	1	—	—	1
Santa María del Monte de Cea.	Villamizar.....	E	1	—	—	1
Saelices del Río.....	Bustillo de Cea.....	E	1	—	—	1
Saelices del Río.....	Saelices del Río.....	E	1	—	—	1
Villazanzo de Valderaduey.....	Carbajal y a. Villazanzo...	E	1	—	—	1
Villazanzo de Valderaduey.....	Mozos de Cea.....	E	1	—	—	1
Villazanzo de Valderaduey.....	Renedo de Valderaduey a. Castrillo.....	E	1	—	—	1
Villazanzo de Valderaduey.....	Valdescapa.....	R-2. ^a	1	—	—	1
Villazanzo de Valderaduey.....	Velilla de Valderaduey....	E	1	—	—	1

(Continuación.)

MUNICIPIOS	Parroquias	Categoría	Párrocos y ecónomos	Coadjutores	Otros	TOTAL
Villazanzo de Valderaduey.....	Villadiego de Cea.....	R-1. ^a	1	—	—	1
Villazanzo de Valderaduey.....	Villavelasco.....	E	1	—	—	1
Joara.....	Celada de Cea.....	R-2. ^a	1	—	—	1
Joara.....	Joara.....	R-2. ^a	1	—	—	1
Joara.....	San Martín de la Cueva...	R-1. ^a	1	—	—	1
Joara.....	Sotillo de Cea.....	R-2. ^a	1	—	—	1
Villaselán.....	Castroañe.....	R-1. ^a	1	—	—	1
Villaselán.....	Santa María del Río.....	E	1	—	—	1
Villaselán.....	Villacerán.....	R-2. ^a	1	—	—	1
Villaselán.....	Villaselán.....	R-2. ^a	1	—	—	1
Cea.....	Cea.....	A	1	—	—	1
Cea.....	San Pedro de Valderaduey	E	1	—	—	1
Villamol.....	Villacalabuey.....	E	1	—	—	1
Valdepolo.....	Quintana del Monte.....	E	1	—	—	1

Arciprestazgo de Curueño de Abajo

Santa Colomba de Curueño.....	Barrilos de Curueño.....	E	1	—	—	1
Santa Colomba de Curueño.....	Barrio de Ambasaguas...	E	1	—	—	1
Santa Colomba de Curueño.....	Barrio de Nuestra Señora..	R-1. ^a	1	—	—	1
Santa Colomba de Curueño.....	Devesa de Curueño.....	R-1. ^a	1	—	—	1
Santa Colomba de Curueño.....	Gallegos de Curueño.....	R-2. ^a	1	—	—	1
Santa Colomba de Curueño.....	Santa Colomba de Curueño	E	1	—	—	1
Valdefresno.....	Carbajosa.....	R-2. ^a	1	—	—	1
Valdefresno.....	Santovenia del Monte.....	R-2. ^a	1	—	—	1
Valdefresno.....	Villafeliz-Sobarriba.....	R-1. ^a	1	—	—	1
Vegas del Condado.....	Castrillo de Porma.....	R-1. ^a	1	—	—	1
Vegas del Condado.....	Castro-Esqullón.....	R-1. ^a	1	—	—	1
Vegas del Condado.....	Cerezales del Condado....	E	1	—	—	1
Vegas del Condado.....	San Cipriano del Condado.	E	1	—	—	1
Vegas del Condado.....	Santa María Monte de Curueño.....	E	1	—	—	1
Vegas del Condado.....	San Vicente y a. Cañizal...	R-1. ^a	1	—	—	1
Vegas del Condado.....	Vegas del Condado.....	E	1	—	—	1
Vegas del Condado.....	Villafruela y a. Moral.....	E	1	—	—	1
Vegas del Condado.....	Villamayor y a. Represa...	E	1	—	—	1
Vegas del Condado.....	Villanueva del Condado....	E	1	—	—	1
Villasabariego.....	Villimer.....	R-1. ^a	1	—	—	1

(Continuación.)

MUNICIPIOS	Parroquias	Categoría	Párrocos y eónomos	Coadjutores	Otros	TOTAL
Arciprestazgo de Curueño de Arriba						
Valdepiélago.....	Aviados.....	E	1	—	—	1
Valdepiélago.....	Correcillas.....	R-1. ^a	1	—	—	1
Valdepiélago.....	Mata-Bérbula (La).....	R-1. ^a	1	—	—	1
Valdepiélago.....	Montuerto.....	R-2. ^a	1	—	—	1
Valdepiélago.....	Nocedo y a. Villarrasil....	R-2. ^a	1	—	—	1
Valdepiélago.....	Valdepiélago.....	R-2. ^a	1	—	—	1
Valdepiélago.....	Valdorria.....	R-2. ^a	1	—	—	1
Vecilla (La).....	Campohermoso.....	E	1	—	—	1
Vecilla (La).....	Cándana (La).....	E	1	—	—	1
Vecilla (La).....	Sopeña de Curueño.....	E	1	—	—	1
Vecilla (La).....	Vecilla (La).....	T	1	—	—	1
Santa Colomba de Curueño.....	Mata de Curueño (La)....	R-1. ^a	1	—	—	1
Santa Colomba de Curueño.....	Pardesivil.....	R-1. ^a	1	—	—	1
Arciprestazgo de Gordón						
Pola de Gordón (La)...	Los Barrios.....	E	1	—	—	1
Pola de Gordón (La)...	Beberino.....	E	1	—	—	1
Pola de Gordón (La)...	Buiza.....	E	1	—	—	1
Pola de Gordón (La)...	Cabornera.....	E	1	—	—	1
Pola de Gordón (La)...	Ciñera.....	A	1	—	—	1
Pola de Gordón (La)...	Folledo.....	E	1	—	—	1
Pola de Gordón (La)...	Geras.....	A	1	—	—	1
Pola de Gordón (La)...	Huergas y a. El Millar....	E	1	—	—	1
Pola de Gordón (La)...	Llombera.....	E	1	—	—	1
Pola de Gordón (La)...	Nocedo.....	E	1	—	—	1
Pola de Gordón (La)...	Peredilla de Gordón.....	Fil.	1	—	—	1
Pola de Gordón (La)...	Santa Lucía.....	E	1	—	—	1
Pola de Gordón (La)...	Pola de Gordón (La)....	A	1	—	—	1
Pola de Gordón (La)...	Vega.....	Fil.	1	—	—	1
Pola de Gordón (La)...	Vid (La).....	E	1	—	—	1
Arciprestazgo de Laciana						
Villablino.....	Caboalles de Abajo.....	E	1	—	—	1
Villablino.....	Caboalles de Arriba.....	E	1	—	—	1
Villablino.....	Lumajo.....	R-2. ^a	1	—	—	1
Villablino.....	Orallo.....	R-2. ^a	1	—	—	1
Villablino.....	Rabanal.....	E	1	—	—	1
Villablino.....	Rioseuro.....	E	1	—	—	1
Villablino.....	Robles (La).....	R-1. ^a	1	—	—	1
Villablino.....	San Miguel de Laciana....	A	1	—	—	1
Villablino.....	San Miguel Coadjutoría...	Coadj.	—	1	—	1
Villablino.....	Sosas.....	E	1	—	—	1
Villablino.....	Villar.....	E	1	—	—	1
Villablino.....	Villaseca.....	R-1. ^a	1	—	—	1

(Continuación.)

MUNICIPIOS	Parroquias	Categoría	Párrocos y ecónomos	Conductores	Otros	TOTAL
Palacios del Sil.....	Cuevas del Sil.....	R-1. ^a	1	—	—	1
Palacios del Sil.....	Matalavilla.....	Fil.	1	—	—	1
Palacios del Sil.....	Palacios del Sil.....	A	1	—	—	1
Palacios del Sil.....	Salentinos.....	Fil.	1	—	—	1
Palacios del Sil.....	Salientes.....	E	1	—	—	1
Palacios del Sil.....	Susañe.....	E	1	—	—	1
Palacios del Sil.....	Tejedo del Sil.....	R-1. ^a	1	—	—	1
Palacios del Sil.....	Valdeprado.....	Fil.	1	—	—	1
Palacios del Sil.....	Valseco.....	E	1	—	—	1
Palacios del Sil.....	Villarino.....	R-2. ^a	1	—	—	1

Arciprestazgo de León

León.....	Nuestra Señora del Mercado.....	T	1	1	—	2
León.....	Purísima (La).....	A	1	—	—	1
León.....	Sagrada Familia (La).....	A	1	—	—	1
León.....	San Claudio.....	A	1	—	—	1
León.....	San Francisco de la Vega.	A	1	1	—	2
León.....	San José de las Ventas...	A	1	1	—	2
León.....	San Juan de Regla.....	T	1	1	—	2
León.....	San Juan y San Pedro de Renueva.....	T	1	1	—	2
León.....	San Marcelo.....	T	1	2	—	3
León.....	San Martín.....	T	1	2	—	3
León.....	San Pedro de Puente Castro.....	A	1	1 C. Cem.	—	2
León.....	Santa Ana.....	A	1	—	—	1
León.....	Santa Marina la Real....	T	1	1	—	2
León.....	San Lorenzo.....	Fil.	P. P. Carm.	—	1	1

Arciprestazgo de Lillo

Vegamián.....	Armada.....	R-1. ^a	1	—	—	1
Vegamián.....	Campillo.....	R-2. ^a	1	—	—	1
Vegamián.....	Ferreras de Vegamián...	R-2. ^a	1	—	—	1
Vegamián.....	Lodares.....	R-1. ^a	1	—	—	1
Vegamián.....	Orones.....	R-2. ^a	1	—	—	1
Vegamián.....	Quintanilla de Vegamián...	R-2. ^a	1	—	—	1
Vegamián.....	Rucayo.....	R-2. ^a	1	—	—	1
Vegamián.....	Utrero.....	R-2. ^a	1	—	—	1
Vegamián.....	Valdehuesa.....	R-2. ^a	1	—	—	1
Vegamián.....	Vegamián.....	E	1	—	—	1
Puebla de Lillo.....	Composolillo.....	R-1. ^a	1	—	—	1
Puebla de Lillo.....	Cofiñal.....	E	1	—	—	1
Puebla de Lillo.....	Isoba.....	R-2. ^a	1	—	—	1
Puebla de Lillo.....	Lillo.....	A	1	—	—	1
Puebla de Lillo.....	Redipollos.....	E	1	—	—	1

(Continuación.)

MUNICIPIOS	Parroquias	Categoría	Párrocos y ecónomos	Coadjutores	Otros	TOTAL
Puebla de Lillo.....	San Cibrián de Redipollos.	R-2. ^a	1	—	—	1
Puebla de Lillo.....	Solle.....	E	1	—	—	1
Reyero.....	Pallide.....	E	1	—	—	1
Reyero.....	Primajas.....	R-2. ^a	1	—	—	1
Reyero.....	Reyero.....	E	1	—	—	1
Reyero.....	Viego.....	R-2. ^a	1	—	—	1

Arciprestazgo de Luna

Sena de Luna.....	Abelgas.....	E	1	—	—	1
Sena de Luna.....	Aralla.....	E	1	—	—	1
Sena de Luna.....	Caldas.....	E	1	—	—	1
Sena de Luna.....	Sena de Luna.....	R-2. ^a	1	—	—	1
Sena de Luna.....	Pobladura.....	R-2. ^a	1	—	—	1
Sena de Luna.....	Robledo de Caldas.....	R-1. ^a	1	—	—	1
Sena de Luna.....	Santa Eulalia de las Manzanas.....	R-2. ^a	1	—	—	1
Sena de Luna.....	Vega (La).....	R-2. ^a	1	—	—	1
Barrios de Luna (Los)...	Barrios de Luna (Los)....	E	1	—	—	1
Barrios de Luna (Los)...	Irede.....	Fil.	1	—	—	1
Barrios de Luna (Los)...	Mallo.....	E	1	—	—	1
Barrios de Luna (Los)...	Miñera.....	E	1	—	—	1
Barrios de Luna (Los)...	Mirantes.....	E	1	—	—	1
Barrios de Luna (Los)...	Mora.....	E	1	—	—	1
Barrios de Luna (Los)...	Portilla.....	E	1	—	—	1
Barrios de Luna (Los)...	Sagüera.....	R-2. ^a	1	—	—	1

Arciprestazgo de Mansilla de las Mulas

Mansilla de las Mulas...	Mansilla de las Mulas.....	T	1	—	1	2
Mansilla de las Mulas...	Villomar.....	R-1. ^a	1	—	—	1
Santas Martas.....	Luengos y Estación Santas Martas.....	E	1	—	—	1
Santas Martas.....	Santas Martas.....	E	1	—	—	1
Santas Martas.....	Reliegos.....	R	1	—	—	1
Mansilla Mayor.....	Mansilla Mayor.....	E	1	—	—	1
Mansilla Mayor.....	Villamoros de M.....	R	1	—	—	1
Mansilla Mayor.....	Villaverde Saldoval y A. Nogales.....	E	1	—	—	1
Gradefes.....	San Miguel de Escalada..	R-2. ^a	1	—	—	1
Gradefes.....	Santa Olaja Eslonza.....	E	1	—	—	1
Gradefes.....	Mellanzos.....	R-2. ^a	1	—	—	1
Gradefes.....	Villarmún.....	R-2. ^a	1	—	—	1
Villasabariego.....	Palazuelo de Eslonza.....	R-2. ^a	1	—	—	1
Villasabariego.....	Valle de Mansilla.....	E	1	—	—	1
Villasabariego.....	Vega de los Arboles.....	R-2. ^a	1	—	—	1

(Continuación.)

MUNICIPIOS	Parroquias	Categoría	Párrocos y ecónomos	Coadjutores	Otros	TOTAL
Villasabariego.....	Villaburbula.....	R-2. ^a	1	—	—	1
Villasabariego.....	Villacontilde.....	R-2. ^a	1	—	—	1
Villasabariego.....	Villafalé.....	R-2. ^a	1	—	—	1
Villasabariego.....	Villafañe.....	E	1	—	—	1
Villasabariego.....	Villarente.....	R-1. ^a	1	—	—	1
Villasabariego.....	Villasabariego.....	R-1. ^a	1	—	—	1
Villasabariego.....	Villiguer.....	R-2. ^a	1	—	—	1
Valdepolo.....	Aldea del Puente.....	R-1. ^a	1	—	—	1
Valdepolo.....	Saelices del Payuelo.....	E	1	—	—	1
Valdepolo.....	Villalquite.....	R-1. ^a	1	—	—	1
Valdepolo.....	Villamondrín.....	R-1. ^a	1	—	—	1
Villanueva de las Manzanas.....	Villacelama.....	E	1	—	—	1
Villanueva de las Manzanas.....	Villanueva de las Manzanas.....	E	1	—	—	1

Arciprestazgo de las Matas

Burgo Ranero (El).....	Burgo Ranero (El).....	E	1	—	—	1
Burgo Ranero (El).....	Calzadilla de los Hermanillos.....	E	1	—	—	1
Burgo Ranero (El).....	Grañeras (Las).....	E	1	—	—	1
Burgo Ranero (El).....	Villamuño.....	E	1	—	—	1
Bercianos del Real Camino.....	Bercianos del Real Camino	A	1	—	—	1
Gordaliza del Pino.....	Gordaliza del Pino.....	A	1	—	—	1
Joarilla de Las Matas..	Joarilla de Las Matas....	A	1	—	—	1
Joarilla de Las Matas..	San Miguel de Montañán..	E	1	—	—	1
Joarilla de Las Matas..	Valdespino Vaca.....	E	1	—	—	1
Vallecillo.....	Vallecillo.....	E	1	—	—	1
Vallecillo.....	Villeza.....	E	1	—	—	1

Arciprestazgo de Navatejera

Villaquilambre.....	Canaleja y a. Castrillino..	R-2. ^a	1	—	—	1
Villaquilambre.....	Navatejera.....	E	1	—	—	1
Villaquilambre.....	Villamoros de las Regueras	R-2. ^a	1	—	—	1
Villaquilambre.....	Villanueva del Arbol y a..	E	1	—	—	1
Villaquilambre.....	Robledo.....	E	1	—	—	1
Villaquilambre.....	Villaobispo.....	E	1	—	—	1
Villaquilambre.....	Villaquilambre.....	E	1	—	—	1
Villaquilambre.....	Villarodrigo.....	R-1. ^a	1	—	—	1
Villaquilambre.....	Villasinta.....	E	1	—	—	1
Garrafe de Torío.....	Palazuelo y a. Valderilla..	E	1	—	—	1
Garrafe de Torío.....	Riosequino.....	E	1	—	—	1

(Continuación.)

MUNICIPIOS	Parroquias	Categoría	Párrocos y ecónomos	Coadjutores	Otros	TOTAL
Garrafe de Torío.....	San Feliz de Torío.....	E	1	—	—	1
Garrafe de Torío.....	Villaverde (Los).....	E	1	—	—	1

Arciprestazgo de Omañas de Abajo

Campo de la Lomba....	Andarraso.....	R-2. ^a	1	—	—	1
Campo de la Lomba....	Campo de la Lomba....	R-1. ^a	1	—	—	1
Campo de la Lomba....	Castro de la Lomba....	R-2. ^a	1	—	—	1
Campo de la Lomba....	Foloso.....	R-2. ^a	1	—	—	1
Campo de la Lomba....	Rosales.....	R-1. ^a	1	—	—	1
Campo de la Lomba....	Santibáñez de la Lomba...	R-1. ^a	1	—	—	1
Campo de la Lomba....	Inicio.....	R-2. ^a	1	—	—	1
Murias de Paredes.....	Barrio de la Puente.....	E	1	—	—	1
Murias de Paredes.....	Fasgar.....	R-1. ^a	1	—	—	1
Murias de Paredes.....	Torretillo.....	R-2. ^a	1	—	—	1
Murias de Paredes.....	Vegapujín.....	R-2. ^a	1	—	—	1
Murias de Paredes.....	Posada de la Omaña.....	E	1	—	—	1
Vegarienza.....	Cirujales.....	E	1	—	—	1
Vegarienza.....	Marzán.....	R-1. ^a	1	—	—	1
Vegarienza.....	Villar de Omaña.....	R-2. ^a	1	—	—	1
Vegarienza.....	Villaverde.....	E	1	—	—	1
Valdesamario.....	Murias de Ponjos.....	R-1. ^a	1	—	—	1
Valdesamario.....	Ponjos.....	R-2. ^a	1	—	—	1
Valdesamario.....	Utrera.....	R-1. ^a	1	—	—	1
Valdesamario.....	Valdesamario.....	A	1	—	—	1
Riello.....	La Omaña.....	R-2. ^a	1	—	—	1

Arciprestazgo de Omañas de Arriba

Murias de Paredes.....	Bayos (Los).....	R-2. ^a	1	—	—	1
Murias de Paredes.....	Montrondo.....	E	1	—	—	1
Murias de Paredes.....	Murias de Paredes.....	T	1	—	—	1
Murias de Paredes.....	Rodicol.....	R-2. ^a	1	—	—	1
Murias de Paredes.....	Sabugo.....	Fil.	1	—	—	1
Murias de Paredes.....	Senra.....	E	1	—	—	1
Murias de Paredes.....	Villabandín.....	R-2. ^a	1	—	—	1
Murias de Paredes.....	Villanueva de Omaña.....	E	1	—	—	1
Murias de Paredes.....	Vivero.....	R-2. ^a	1	—	—	1
Vegarienza.....	Garueña.....	R-2. ^a	1	—	—	1
Vegarienza.....	Omañón.....	R-2. ^a	1	—	—	1
Vegarienza.....	Sosas del Cumbral.....	R-2. ^a	1	—	—	1
Vegarienza.....	Valbueno.....	Fil.	1	—	—	1
Vegarienza.....	Vegarienza.....	R-2. ^a	1	—	—	1
Vegarienza.....	Villadepán.....	R-2. ^a	1	—	—	1

(Continuación.)

MUNICIPIOS	Parroquias	Categoría	Párrocos y ecónomos	Coadjutores	Otros	TOTAL
Arciprestazgo de Ordás						
Santa María de Ordás..	Adrados.....	R-1. ^a	1	—	—	1
Santa María de Ordás..	Callejo.....	R-1. ^a	1	—	—	1
Santa María de Ordás..	Riocastrillo.....	R-2. ^a	1	—	—	1
Santa María de Ordás..	Santa María de Ordás....	R-1. ^a	1	—	—	1
Santa María de Ordás..	Santibáñez.....	E	1	—	—	1
Santa María de Ordás..	Villarodrigo.....	E	1	—	—	1
Rioseco de Tapia.....	Espinosa de la Ribera....	E	1	—	—	1
Rioseco de Tapia.....	Rioseco.....	E	1	—	—	1
Rioseco de Tapia.....	Tapia.....	E	1	—	—	1
Omañas (Las).....	Molinillo.....	E	1	—	—	1
Omañas (Las).....	Falamosa.....	E	1	—	—	1
Omañas (Las).....	Matalengua.....	E	1	—	—	1
Omañas (Las).....	Omañas (Las).....	R-1. ^a	1	—	—	1
Omañas (Las).....	Pedregal.....	R-2. ^a	1	—	—	1
Soto y Amío.....	Irián.....	E	1	—	—	1
Soto y Amío.....	Santovenia.....	R-2. ^a	1	—	—	1
Cimanes del Tejar.....	Secarejo.....	R-1. ^a	1	—	—	1
Cimanes del Tejar.....	Villarroquel.....	R-1. ^a	1	—	—	1
Arciprestazgo de Oteros del Rey						
Cabreros del Río.....	Cabreros del Río.....	A	1	—	—	1
Cabreros del Río.....	Jabares de los Oteros...	E	1	—	—	1
Campo de Villavidel..	Campo de Villavidel....	E	1	—	—	1
Campo de Villavidel..	Villavidel.....	R-1. ^a	1	—	—	1
Corbillos de los Oteros..	Corbillos de los Oteros...	E	1	—	—	1
Corbillos de los Oteros..	Rebollar de los Oteros....	E	1	—	—	1
Corbillos de los Oteros..	San Justo de los Oteros...	E	1	—	—	1
Matadeón de los Oteros.	Fontanil de los Oteros....	R-2. ^a	1	—	—	1
Matadeón de los Oteros.	San Pedro de los Oteros..	R-2. ^a	1	—	—	1
Matadeón de los Oteros.	Santa María de los Oteros.	R-2. ^a	1	—	—	1
Pajares de los Oteros...	Fuentes de los Oteros....	E	1	—	—	1
Pajares de los Oteros...	Velillo de los Oteros.....	R-1. ^a	1	—	—	1
Pajares de los Oteros...	Quintanilla de los Oteros..	R-1. ^a	1	—	—	1
Pajares de los Oteros...	Valdesaz de los Oteros....	E	1	—	—	1
Santas Martas.....	Malillos.....	E	1	—	—	1
Villanueva de las Manzanas.....	Palanquinos.....	E	1	—	—	1
Villanueva de las Manzanas.....	Riego del Monte.....	R-1. ^a	1	—	—	1

(Continuación.)

MUNICIPIOS	Parroquias	Categoría	Párrocos y ecónomos	Coadjutores	Otros	TOTAL
Gusendos de los Oteros.	Gusendos de los Oteros...	E	1	—	—	1
Gusendos de los Oteros.	San Román de los Oteros.	E	1	—	—	1

Arciprestazgo de Riello

Riello.....	Arienza.....	R-2. ^a	1	—	—	1
Riello.....	Bonella.....	R-2. ^a	1	—	—	1
Riello.....	Curueña.....	R-1. ^a	1	—	—	1
Riello.....	Guisatecha.....	R-2. ^a	1	—	—	1
Riello.....	Oterico.....	R-2. ^a	1	—	—	1
Riello.....	Riello.....	A	1	—	—	1
Riello.....	Robledo.....	E	1	—	—	1
Riello.....	Salce.....	E	1	—	—	1
Riello.....	Socil.....	R-2. ^a	1	—	—	1
Riello.....	Trascastro.....	R-1. ^a	1	—	—	1
Riello.....	Urz (La).....	R-1. ^a	1	—	—	1
Riello.....	Velilla (La).....	R-2. ^a	1	—	—	1
Riello.....	Lariego de P. Robledo....	Fil.	1	—	—	1
Soto y Amío.....	Lago.....	R-1. ^a	1	—	—	1
Soto y Amío.....	Villaceid.....	R-2. ^a	1	—	—	1
Soto y Amío.....	Villayuste.....	R-1. ^a	1	—	—	1
Soto y Amío.....	Soto y Amío.....	R-1. ^a	1	—	—	1
Vegarienza.....	Manzaneda.....	R-1. ^a	1	—	—	1
Vegarienza.....	Cornombre de Manzaneda.	Fil.	1	—	—	1
Vegarienza.....	Santibáñez.....	R-2. ^a	1	—	—	1

Arciprestazgo de Rivesla

Crémenes.....	Aleje.....	R-1. ^a	1	—	—	1
Sabero.....	Alejico.....	R-2. ^a	1	—	—	1
Sabero.....	Olleros de Sabero.....	E	1	—	—	1
Sabero.....	Sabero.....	E	1	—	—	1
Sabero.....	Saelices de Sabero.....	R-2. ^a	1	—	—	1
Cistierna.....	Cistierna.....	T	1	1	—	2
Cistierna.....	Fuentes de Pañacorada...	R-1. ^a	1	—	—	1
Cistierna.....	Modino.....	R-1. ^a	1	—	—	1
Cistierna.....	Ocejo de la Peña.....	R-2. ^a	1	—	—	1
Cistierna.....	Pesquera.....	R-2. ^a	1	—	—	1
Cistierna.....	Quintana de la Peña.....	R-2. ^a	1	—	—	1
Cistierna.....	Santa Olaja de la Varga..	E	1	—	—	1
Cistierna.....	Santibáñez de Rueda.....	E	1	—	—	1
Ercina (La).....	Ercina (La).....	R-1. ^a	1	—	—	1
Ercina (La).....	San Pedro de Foncollada..	R-2. ^a	1	—	—	1
Ercina (La).....	Serna (La).....	R-2. ^a	1	—	—	1

(Continuación.)

MUNICIPIOS	Parroquias	Categoría	Párrocos y ecónomos	Coadjutores	Otros	TOTAL
Ercina (La).....	Sobrepeña.....	R-2. ^a	1	—	—	1
Ercina (La).....	Fresnedo de la Sierra.....	R-2. ^a	1	—	—	1
Ercina (La).....	Ocejo de Valdellorma.....	R-2. ^a	1	—	—	1
Ercina (La).....	Palacios de Valdellorma..	R-2. ^a	1	—	—	1
Ercina (La).....	Yugueros.....	E	1	—	—	1
Cistierna.....	Sorriba.....	E	1	—	—	1
Cistierna.....	Valmartino.....	E	1	—	—	1
Cistierna.....	Vidanes.....	E	1	—	—	1
Sabero.....	Sotillos.....	E	1	—	—	1

Arciprestazgo de Rueda de Abajo

Gradefes.....	Carbajal de Rueda.....	R-1. ^a	1	—	—	1
Gradefes.....	Casasola de Rueda.....	R-2. ^a	1	—	—	1
Gradefes.....	Cifuentes de Rueda.....	E	1	—	—	1
Gradefes.....	Garfín.....	E	1	—	—	1
Gradefes.....	Gradefes.....	E	1	—	—	1
Gradefes.....	Navas de los Caballeros...	R-1. ^a	1	—	—	1
Gradefes.....	Rueda del Almirante.....	R-1. ^a	1	—	—	1
Gradefes.....	San Bartolomé de Rueda.	R-1. ^a	1	—	—	1
Gradefes.....	Valdealcón.....	R-1. ^a	1	—	—	1
Gradefes.....	Valdealiso.....	E	1	—	—	1
Gradefes.....	Valduviego.....	E	1	—	—	1
Gradefes.....	Valporquero de Rueda...	R-1. ^a	1	—	—	1
Gradefes.....	Villacidayo.....	R-1. ^a	1	—	—	1
Gradefes.....	Villanofar.....	E	1	—	—	1
Gradefes.....	Villarratel.....	R-2. ^a	1	—	—	1
Cubillas de Rueda.....	Cubillas de Rueda.....	E	1	—	—	1
Cubillas de Rueda.....	Llamas de Rueda.....	R-1. ^a	1	—	—	1
Cubillas de Rueda.....	Palacios de Rueda.....	R-1. ^a	1	—	—	1
Cubillas de Rueda.....	Quintanilla de Rueda.....	E	1	—	—	1
Subillas de Rueda.....	Sahedores de Rueda.....	E	1	—	—	1
Cubillas de Rueda.....	San Cipriano de Rueda...	R-2. ^a	1	—	—	1
Cubillas de Rueda.....	Vega de Monasterio.....	R-1. ^a	1	—	—	1
Cubillas de Rueda.....	Villapadierna.....	E	1	—	—	1
Valdepolo.....	Quintana de Rueda.....	E	1	—	—	1
Valdepolo.....	Valdepolo.....	E	1	—	—	1
Valdepolo.....	Villahibiera.....	E	1	—	—	1
Valdepolo.....	Valverde de la Chiquita y a. Herreros.....	E	1	—	—	1

Arciprestazgo de Rueda de Arriba

Boñar.....	Adrados de Boñar.....	R-2. ^a	1	—	—	1
Boñar.....	Barrios de las Ollas.....	R-2. ^a	1	—	—	1
Boñar.....	Bodas (Las).....	R-1. ^a	1	—	—	1
Boñar.....	Boñar.....	A	1	—	—	1

(Continuación.)

MUNICIPIOS	Parroquias	Categoría	Párrocos y ecónomos	Coadjutores	Otros	TOTAL
Boñar.....	Cerecedo.....	R-2. ^a	1	—	—	1
Boñar.....	Colle y La Llama.....	R-2. ^a	1	—	—	1
Boñar.....	Felechás.....	R	1	—	—	1
Boñar.....	Grandoso.....	E	1	—	—	1
Boñar.....	Oville.....	E	1	—	—	1
Boñar.....	Valdecastillo.....	R-1. ^a	1	—	—	1
Boñar.....	Veneros.....	R-2. ^a	1	—	—	1
Boñar.....	Vozmediano.....	R-1. ^a	1	—	—	1
Boñar.....	Voznuevo.....	R-1. ^a	1	—	—	1
Ercina (La).....	Barrillos de las Arrimadas.	R-2. ^a	1	—	—	1
Ercina (La).....	Acisa (La).....	R-2. ^a	1	—	—	1
Ercina (La).....	Santa Colomba de las Arrimadas, Laíz, El Corral..	R-2. ^a	1	—	—	1
Vegaquemada.....	Candanedo-Boñar.....	R-2. ^a	1	—	—	1
Vegaquemada.....	Devesa Boñar.....	E	1	—	—	1
Vegaquemada.....	Losilla (La).....	R-1. ^a	1	—	—	1
Vegaquemada.....	Lugán.....	E	1	—	—	1
Vegaquemada.....	Mata de la Riva (La).....	E	1	—	—	1
Vegaquemada.....	Palazuelo de Boñar.....	E	1	—	—	1
Vegaquemada.....	Vegaquemada.....	E	1	—	—	1
Vegaquemada.....	Llamera.....	R-2. ^a	1	—	—	1
Prado de la Guzpeña...	Llama (La).....	R-1. ^a	1	—	—	1

Arciprestazgo de Sahagún

Galleguillos de Campos.	Arenillas de Valderaduey..	E	1	—	—	1
Galleguillos de Campos.	Galleguillos de Campos....	A	1	—	—	1
Galleguillos de Campos.	San Pedro de las Dueñas..	E	1	—	—	1
Calzada del Coto.....	Calzada del Coto.....	A	1	—	—	1
Calzada del Coto.....	Codornillos.....	E	1	—	—	1
Calzada del Coto.....	Valdelaguna.....	R-2. ^a	1	—	—	1
Escobar de Campos....	Escobar de Campos.....	E	1	—	—	1
Grajal de Campos.....	Grajal de Campos.....	A	1	1	—	2
Joara.....	Riosequillo.....	R-2. ^a	1	—	—	1
Joara.....	Villalebrín.....	R-2. ^a	1	—	—	1
Joara.....	Villalmán.....	R-2. ^a	1	—	—	1
Sahagún.....	Sahagún.....	T	1	2	—	3
Villamol.....	Villamol de Cea.....	E	1	—	—	1
Villamol.....	Villapecenil.....	E	1	—	—	1

Arciprestazgo de Santa María del Páramo

Antigua (La).....	Antigua (La).....	A	1	—	—	1
Antigua (La).....	Cazanecos.....	R-1. ^a	1	—	—	1

(Continuación.)

MUNICIPIOS	Parroquias	Categoría	Párrocos y ecónomos	Coadjutores	Otros	TOTAL
Antigua (La).....	Grajal de Ribera.....	E	1	—	—	1
Antigua (La).....	Ribera de Grajal.....	E	1	—	—	1
Bustillo del Páramo....	Antoñanes.....	E	1	—	—	1
Bustillo del Páramo....	Grisuela.....	E	1	—	—	1
Laguna de Negrillos....	Cabañeros.....	E	1	—	—	1
Laguna de Negrillos....	Conforcos.....	Coadj.	—	1	—	1
Laguna de Negrillos....	Laguna de Negrillos.....	T	1	—	—	1
Laguna de Negrillos....	Villamorico.....	E	1	—	—	1
Laguna Dalga.....	Laguna Dalga.....	A	1	—	—	1
Laguna Dalga.....	San Pedro de las Dueñas..	A	1	—	—	1
Laguna Dalga.....	Santa Cristina del Páramo	R-2. ^a	1	—	—	1
Laguna Dalga.....	Soguillo del Páramo.....	Coadj.	—	1	—	1
Urdiales del Páramo....	Mansilla del Páramo.....	E	1	—	—	1
Urdiales del Páramo....	Urdiales del Páramo.....	A	1	—	—	1
Urdiales del Páramo....	Villararín del Páramo.....	R-1. ^a	1	—	—	1
San Pedro Bercianos...	Mata del Páramo (La)....	E	1	—	—	1
San Pedro Bercianos...	San Pedro Bercianos.....	E	1	—	—	1
Santa María del Páramo.	Santa María del Páramo..	T	1	—	—	1
Zotes del Páramo.....	Villaestriego.....	Coadj.	—	1	—	1
Zotes del Páramo.....	Zambroncinos.....	Coadj.	—	1	—	1
Zotes del Páramo.....	Zotes del Páramo.....	A	1	—	—	1
Bercianos del Páramo..	Bercianos del Páramo.....	A	1	—	—	1
Bercianos del Páramo..	Villar del Yermo.....	E	1	—	—	1

Arciprestazgo de Sobarriba

Villaturiel.....	Alija de la Ribera.....	R-1. ^a	1	—	—	1
Villaturiel.....	Castrillo de la R. y a. Marialba.....	E	1	—	—	1
Villaturiel.....	Mancilleros y a. San Justo.	R-1. ^a	1	—	—	1
Villaturiel.....	Roderos.....	E	1	—	—	1
Villaturiel.....	Santa Olaja de la Reina..	R-2. ^a	1	—	—	1
Villaturiel.....	Toldanos y a. Marne.....	R-2. ^a	1	—	—	1
Villaturiel.....	Valdesogos (Los).....	E	1	—	—	1
Villaturiel.....	Villarroaño.....	E	1	—	—	1
Villaturiel.....	Villaturiel.....	E	1	—	—	1
Valdefresno.....	Arcahueja y a. Valdela-fuente.....	R-1. ^a	1	—	—	1
Valdefresno.....	Corbillos y a. Golpejar...	R-2. ^a	1	—	—	1
Valdefresno.....	Navafria.....	R-2. ^a	1	—	—	1
Valdefresno.....	Paradilla.....	R-1. ^a	1	—	—	1
Valdefresno.....	Sanfelismo y a. Villacete..	E	1	—	—	1
Valdefresno.....	Santibáñez de Porma y a. Santa-Olja.....	E	1	—	—	1

(Continuación.)

MUNICIPIOS	Parroquias	Categoría	Párrocos y ecónomos	Coadjutores	Otros	TOTAL
Valdefresno.....	Tendal.....	R-2. ^a	1	—	—	1
Valdefresno.....	Villacil.....	R-2. ^a	1	—	—	1
Valdefresno.....	Villavente.....	R-2. ^a	1	—	—	1
Valdefresno.....	Solanilla y a. Villalboñe...	E	1	—	—	1
Valdefresno.....	Valdefresno.....	R-2. ^a	1	—	—	1
Valdefresno.....	Villaseca.....	R-2. ^a	1	—	—	1
Vegas del Condado.....	Secos de Porma.....	R-2. ^a	1	—	—	1

Arciprestazgo de la Tercia

Rodiezmo.....	Arbas.....	A	1	—	—	1
Rodiezmo.....	Barrio y a. Velilla.....	R-2. ^a	1	—	—	1
Rodiezmo.....	Busdongo.....	E	1	—	—	1
Rodiezmo.....	Camplongo.....	Fil.	1	—	—	1
Rodiezmo.....	Casares de Arbas.....	E	1	—	—	1
Rodiezmo.....	Cubillas de Arbas.....	E	1	—	—	1
Rodiezmo.....	Fontún.....	R-2. ^a	1	—	—	1
Rodiezmo.....	Golpejar de la Tercia.....	R-2. ^a	1	—	—	1
Rodiezmo.....	Millaró.....	R-2. ^a	1	—	—	1
Rodiezmo.....	Pendilla.....	Fil.	1	—	—	1
Rodiezmo.....	Pobladura de la Tercia...	E	1	—	—	1
Rodiezmo.....	Rodiezmo.....	A	1	—	—	1
Rodiezmo.....	San Martín de la Tercia....	R-2. ^a	1	—	—	1
Rodiezmo.....	Tonín.....	E	1	—	—	1
Rodiezmo.....	Ventosa.....	Fil.	1	—	—	1
Rodiezmo.....	Viadangos.....	Fil.	1	—	—	1
Rodiezmo.....	Villamanín.....	E	1	—	—	1
Rodiezmo.....	Villanueva de la Tercia...	E	1	—	—	1
Pola de Gordón (La)....	Villasimpliz.....	E	1	—	—	1

Arciprestazgo de Toral

Algadefe.....	Algadefe.....	A	1	—	—	1
Cimanes de la Vega.....	Bariones.....	R-1. ^a	1	—	—	1
Cimanes de la Vega.....	Cimanes de la Vega.....	A	1	—	—	1
San Millán de los Caballeros.....	San Millán de los Caballeros	E	1	—	—	1
Toral de los Guzmanes..	Toral de los Guzmanes...	A	1	—	—	1
Villademor de la Vega..	Villademor de la Vega...	A	1	—	—	1
Villafer.....	Villafer.....	A	1	—	—	1
Villamandos.....	Villamandos.....	A	1	—	—	1
Villaquejida.....	Villaquejida.....	A	1	—	—	1

(Continuación.)

MUNICIPIOS	Parroquias	Categoría	Párrocos y ecónomos	Coadjutores	Otros	TOTAL
Arciprestazgo de Torío						
Robla (La).....	Candanedo de Fenar.....	E	1	—	—	1
Robla (La).....	Solana de Fenar.....	R-1. ^a	1	—	—	1
Vegacervera.....	Coladilla.....	E	1	—	—	1
Vegacervera.....	Valle de Torío.....	E	1	—	—	1
Vegacervera.....	Vegacervera.....	E	1	—	—	1
Vegacervera.....	Villar del Puerto.....	R-2. ^a	1	—	—	1
Garrafe de Torío.....	Fontanos y a. La Flecha..	R-2. ^a	1	—	—	1
Garrafe de Torío.....	Garrafe.....	E	1	—	—	1
Garrafe de Torío.....	Manzaneda de Torío.....	E	1	—	—	1
Garrafe de Torío.....	Palacios de Torío y a. Abadengo.....	E	1	—	—	1
Garrafe de Torío.....	Pedrún.....	E	1	—	—	1
Garrafe de Torío.....	Ruiforeo de Torío.....	R-1. ^a	1	—	—	1
Garrafe de Torío.....	Otero y Matueca.....	E	1	—	—	1
Matallana.....	Matallana y a. Serrilla...	R-1. ^a	1	—	—	1
Matallana.....	Naredo.....	E	1	—	—	1
Matallana.....	Orzonaga.....	E	1	—	—	1
Matallana.....	Palazuelo de la Valcueva..	R-1. ^a	1	—	—	1
Matallana.....	Robledo de Fenar.....	R-1. ^a	1	—	—	1
Matallana.....	Robles de Torío.....	E	1	—	—	1
Matallana.....	Pardavé.....	E	1	—	—	1
Matallana.....	Valcueva (La).....	E	1	—	—	1
Matallana.....	Villalfeide.....	E	1	—	—	1
Arciprestazgo de Valdeburón de Abajo						
Riaño.....	Anciles.....	R-1. ^a	1	—	—	1
Riaño.....	Carande.....	R-1. ^a	1	—	—	1
Riaño.....	Horcadas.....	R-1. ^a	1	—	—	1
Crémenes.....	Argovejo.....	E	1	—	—	1
Crémenes.....	Crémenes.....	R-1. ^a	1	—	—	1
Crémenes.....	Remolina.....	E	1	—	—	1
Crémenes.....	Valdoré.....	R-1. ^a	1	—	—	1
Crémenes.....	Velilla (La).....	R-1. ^a	1	—	—	1
Crémenes.....	Verdiago.....	R-2. ^a	1	—	—	1
Crémenes.....	Villayandre.....	R-1. ^a	1	—	—	1
Crémenes.....	Corniero.....	E	1	—	—	1
Salamón.....	Ciguera.....	R-1. ^a	1	—	—	1
Salamón.....	Huelde.....	R-1. ^a	1	—	—	1
Salamón.....	Lois.....	E	1	—	—	1
Salamón.....	Salamón.....	R-2. ^a	1	—	—	1
Salamón.....	Salas (Las).....	R-2. ^a	1	—	—	1
Salamón.....	Valbuena.....	R-2. ^a	1	—	—	1

(Continuación.)

MUNICIPIOS	Parroquias	Categoría	Párrocos y ecónomos	Coadjutores	Otros	TOTAL
Arciprestazgo de Valdeburón de Arriba						
Acebedo.....	Acebedo.....	E	1	—	—	1
Acebedo.....	Liegos.....	R-1. ^a	1	—	—	1
Acebedo.....	Uña (La).....	E	1	—	—	1
Boca de Huérgano.....	Barniedo.....	E	1	—	—	1
Boca de Huérgano.....	Besande.....	E	1	—	—	1
Boca de Huérgano.....	Boca de Huérgano.....	E	1	—	—	1
Boca de Huérgano.....	Espejos (Los).....	R-2. ^a	1	—	—	1
Boca de Huérgano.....	Llanaves.....	R-2. ^a	1	—	—	1
Boca de Huérgano.....	Portilla de la Reina.....	E	1	—	—	1
Boca de Huérgano.....	Siero.....	E	1	—	—	1
Burón.....	Burón.....	A	1	—	—	1
Burón.....	Casasuertes.....	R-2. ^a	1	—	—	1
Burón.....	Cuénabres.....	R-2. ^a	1	—	—	1
Burón.....	Lario.....	E	1	—	—	1
Burón.....	Polvoreda.....	E	1	—	—	1
Burón.....	Retuerto.....	R-1. ^a	1	—	—	1
Burón.....	Vegacerneja.....	R-1. ^a	1	—	—	1
Riaño.....	Escaro.....	E	1	—	—	1
Riaño.....	Riaño.....	T	1	—	—	1
Riaño.....	Puerta (La).....	R-1. ^a	1	—	—	1
Maraña.....	Maraña.....	E	1	—	—	1
Oseja de Sajambre.....	Soto de Sajambre.....	E	1	—	—	1
Oseja de Sajambre.....	Oseja de Sajambre.....	E	1	—	—	1
Oseja de Sajambre.....	Pío de Sajambre.....	R-1. ^a	1	—	—	1
Oseja de Sajambre.....	Ribota de Sajambre.....	E	1	—	—	1
Oseja de Sajambre.....	Vierdes.....	R-2. ^a	1	—	—	1
Pedrosa del Rey.....	Pedrosa del Rey.....	E	1	—	—	1
Pedrosa del Rey.....	Salio.....	R-1. ^a	1	—	—	1
Boca de Huérgano.....	Valverde.....	E	1	—	—	1
Boca de Huérgano.....	Villafrea.....	E	1	—	—	1
Posada de Valdeón.....	Caín.....	R-2. ^a	1	—	—	1
Posada de Valdeón.....	Soto de Valdeón.....	E	1	—	—	1
Posada de Valdeón.....	Santa Marina de Valdeón.....	R-1. ^a	1	—	—	1
Posada de Valdeón.....	Santa Eulalia de Valdeón.....	E	1	—	—	1
Arciprestazgo de Valderas						
Gordoncillo.....	Gordoncillo.....	A	1	1	—	2
Valderas.....	Valdefuentes.....	R-2. ^a	1	—	—	1
Valderas.....	Valderas.....	T	1	2	—	3

(Continuación.)

MUNICIPIOS	Parroquias	Categoría	Párrocos y económicos	Coadjutores	Otros	TOTAL
Arciprestazgo de Valdevimbre						
Onzonilla.....	Antimio de Abajo y a. Vi- loria.....	E	1	—	—	1
Chozas de Abajo.....	Ardoncino.....	E	1	—	—	1
Chozas de Abajo.....	Cembranos.....	E	1	—	—	1
Chozas de Abajo.....	Cillanueva y Banuncias...	A	1	—	—	1
Chozas de Abajo.....	Méizara.....	E	1	—	—	1
Valdevimbre.....	Fontecha y a. Poblatura..	E	1	—	—	1
Valdevimbre.....	Valdevimbre.....	A	1	—	—	1
Valdevimbre.....	Villagallegos y a. Vallejo	R-1. ^a	1	—	—	1
Ardón.....	Palacios de Fontecha....	E	1	—	—	1
Ardón.....	Fresnedillo del Monte....	R-1. ^a	1	—	—	1
Ardón.....	San Cibrián de Ardón....	R-2. ^a	1	—	—	1
Vega de Infanzones....	Grulleros.....	E	1	—	—	1
Vega de Infanzones....	Vega de Infanzones.....	E	1	—	—	1
Vega de Infanzones....	Villadesoto.....	R-1. ^a	1	—	—	1

Arciprestazgo de Valencia de Don Juan

Valancia de Don Juan..	Cabañas.....	R-2. ^a	1	—	—	1
Valencia de Don Juan..	Valencia de Don Juan....	T	1	1	—	2
Campazas.....	Campazas.....	A	1	—	—	1
Castrofuerte.....	Castrofuerte.....	E	1	—	—	1
Cubillas de los Oteros...	Cubillas de los Oteros....	A	1	—	—	1
Cubillas de los Oteros...	Gigosos.....	R-2. ^a	1	—	—	1
Fresno de la Vega.....	Fresno de la Vega.....	A	1	—	—	1
Pajares de los Oteros...	Morilla.....	R-1. ^a	1	—	—	1
Pajares de los Oteros...	Pajares de los Oteros....	E	1	—	—	1
Pajares de los Oteros...	Poblatura.....	R-2. ^a	1	—	—	1
Corbillos de los Oteros..	Nava de los Oteros.....	R-2. ^a	1	—	—	1
Villaornate.....	Villaornate.....	E	1	—	—	1

Arciprestazgo de Valmadrigal

Izagre.....	Albires.....	E	1	—	—	1
Izagre.....	Izagre.....	E	1	—	—	1
Castrotierra.....	Castrotierra.....	E	1	—	—	1

(Continuación.)

MUNICIPIOS	Parroquias	Categoría	Párrocos y ecónomos	Coadjutores	Otros	TOTAL
Valverde-Enrique.....	Castrovega de Valmadrigal.....	E	1	—	—	1
Valverde-Enrique.....	Valverde-Enrique.....	E	1	—	—	1
Villamoratiel de las Matas.....	Grajalejo.....	E	1	—	—	1
Villamoratiel de las Matas.....	Villamoratiel de las Matas.	E	1	—	—	1
Matadeón de los Oteros..	Matadeón de los Oteros....	E	1	—	—	1
Santa Cristina de Valmadrigal.....	Matallana de Valmadrigal.	E	1	—	—	1
Santa Cristina de Valmadrigal.....	Santa Cristina de Valmadrigal.....	E	1	—	—	1
Santas Martas.....	Villamarco.....	E	1	—	—	1

Arciprestazgo de Villamañán

Ardón.....	Ardón.....	A	1	—	—	
Ardón.....	Villalobar.....	E	1	—	—	1
Ardón.....	Benazolbe y a. Falvalles.	E	1	—	—	1
Pobladura de Pelayo García.....	Pobladura de Pelayo García.....	A	1	—	—	1
Bercianos del Páramo..	Zuares del Páramo.....	E	1	—	—	1
Villamañán.....	Villamañán.....	T	1	1	—	2
Villacé.....	Benamariel.....	R-1. ^a	1	—	—	1
Villacé.....	Villacalbiel y a. San Esteban.....	E	1	—	—	1
Villacé.....	Villacé.....	E	1	—	—	1
Valdevimbre.....	Villivañe.....	E	1	—	—	1

Arciprestazgo Virgen del Camino

Chozas de Abajo.....	Antimio de Arriba.....	E	1	—	—	1
Chozas de Abajo.....	Chozas de Abajo.....	E	1	—	—	1
Chozas de Abajo.....	Chozas de Arriba.....	E	1	—	—	1
Chozas de Abajo.....	Mozóndiga.....	E	1	—	—	1
Chozas de Abajo.....	Villar de Mazarife.....	A	1	—	—	1
Armunia.....	Armunia.....	A	1	—	—	1
Armunia.....	Oteruelo.....	E	1	—	—	1
Armunia.....	Trobajo del Cerecedo.....	E	1	—	—	1

(Continuación.)

MUNICIPIOS	Parroquias	Categoría	Párrocos y ecónomos	Coadjutores	Otros	TOTAL
Sariegos.....	Azadinos.....	E	1	—	—	1
Sariegos.....	Carbajal de la Legua.....	E	1	—	—	1
Sariegos.....	Pobladura de Bernesga...	R-1. ^a	1	—	—	1
Sariegos.....	Sariegos.....	E	1	—	—	1
Villadangos del Páramo.	Celadilla del Páramo.....	E	1	—	—	1
Villadangos del Páramo.	Fojedo del Páramo.....	R-1. ^a	1	—	—	1
Villadangos del Páramo.	Villadangos.....	A	1	—	—	1
San Andrés de Rabanedo.....	Ferral.....	A	1	—	—	1
San Andrés del Rabanedo.....	San Andrés del Rabanedo.	E	1	—	—	1
San Andrés del Rabanedo.....	Trobaajo del Camino.....	A	1	—	—	1
San Andrés del Rabanedo.....	Villabalter.....	E	1	—	—	1
Valverde de la Virgen..	Fresno del Camino.....	E	1	—	—	1
Valverde de la Virgen..	Montejos.....	E	1	—	—	1
Valverde de la Virgen..	Oncina y La Aldea.....	E	1	—	—	1
Valverde de la Virgen..	Robledo de la Valdoscina..	E	1	—	—	1
Valverde de la Virgen..	San Miguel del Camino...	E	1	—	—	1
Valverde de la Virgen..	Valverde del Camino.....	E	1	—	—	1
Valverde de la Virgen..	Virgen del Camino (La)..	A	1	1	—	2
Bustillo del Páramo....	Milla del Páramo (La)....	A	1	—	—	1
Onzonilla.....	Onzonilla.....	E	1	—	—	1
Onzonilla.....	Tornero y a. Sotico.....	E	1	—	—	1
Onzonilla.....	Vilecha.....	E	1	—	—	1
Santovenia de la Valdoscina.....	Quintana de Raneros.....	E	1	—	—	1
Santovenia de la Valdoscina.....	Ribaseca.....	R-2. ^a	1	—	—	1
Santovenia de la Valdoscina.....	Santovenia de la Valdoscina.....	E	1	—	—	1
Santovenia de la Valdoscina.....	Villacedré.....	R-1. ^a	1	—	—	1
Santovenia de la Valdoscina.....	Villanueva del Carnero....	E	1	—	—	1
Santa Marina del Rey...	San Martín del Camino...	E	1	—	—	1

Arciprestazgo de Virgen de Velilla

Valderrueda.....	Caminayo.....	R-1. ^a	1	—	—	1
Valderrueda.....	Cegoñal.....	E	1	—	—	1
Valderrueda.....	Morgovejo.....	A	1	—	—	1
Valderrueda.....	Puente Almuhey.....	E	1	—	—	1
Valderrueda.....	Soto de Valderrueda.....	R-1. ^a	1	—	—	1

(Conclusión.)

MUNICIPIOS	Parroquias	Categoría	Párrocos y ecónomos	Coadjutores	Otros	TOTAL
Valderrueda.....	Sota (La).....	R-2. ^a	1	—	—	1
Valderrueda.....	Valderrueda.....	E	1	—	—	1
Valderrueda.....	Villacorta.....	E	1	—	—	1
Vega de Almanza (La) ..	Carrizal.....	E	1	—	—	1
Vega de Almanza (La) ..	Valcuende.....	R-2. ^a	1	—	—	1
Vega de Almanza (La) ..	Villamorisca.....	R-1. ^a	1	—	—	1
Prado de la Guzpeña...	Cerezal.....	R-1. ^a	1	—	—	1
Prado de la Guzpeña...	Llama de la Guzpeña....	R-1. ^a	1	—	—	1
Prado de la Guzpeña...	Prado de la Guzpeña....	R-1. ^a	1	—	—	1
Prado de la Guzpeña...	Robledo de la Guzpeña...	R-2. ^a	1	—	—	1
Renedo de Valdetuéjar.	Ferreras del Puerto.....	R-1. ^a	1	—	—	1
Renedo de Valdetuéjar.	Mata de Monteaguado (La)	E	1	—	—	1
Renedo de Valdetuéjar.	Muñecas (Las).....	R-2. ^a	1	—	—	1
Renedo de Valdetuéjar.	Otero de Valdetuéjar....	R-1. ^a	1	—	—	1
Renedo de Valdetuéjar.	Red (La).....	R-1. ^a	1	—	—	1
Renedo de Valdetuéjar.	Renedo de Valdetuéjar...	R-1. ^a	1	—	—	1
Renedo de Valdetuéjar.	San Martín de Valdetuéjar	R-2. ^a	1	—	—	1
Renedo de Valdetuéjar.	Taranilla.....	E	1	—	—	1
Renedo de Valdetuéjar.	Villa del Monte.....	R-1. ^a	1	—	—	1
Prioro.....	Prioro.....	A	1	—	—	1
Prioro.....	Tejerina.....	E	1	—	—	1
Cebanico.....	Quintanilla Almanza.....	R-1. ^a	1	—	—	1
Cebanico.....	Valle de las Casas.....	E	1	—	—	1

2) Diócesis de Astorga

MUNICIPIOS	Parroquias	Categoría	Párrocos y ecónomos	Coadjutores	Otros	TOTAL
------------	------------	-----------	---------------------	-------------	-------	-------

Arciprestazgo de Decanato

Astorga.....	Astorga (San Andrés)....	T	1	—	—	1
Astorga.....	Astorga (San Bartolomé).	T	1	—	—	1
Astorga.....	Astorga (Sta. Colomba)...	T	1	—	—	1
Astorga.....	Astorga (Sta. Marta).....	T	1	—	—	1
Astorga.....	Astorga (Rectivía).....	A	1	—	—	1
Valderrey.....	Barrientos.....	A	1	—	—	1
Valderrey.....	Carral y Villar.....	R	1	—	—	1
Valderrey.....	Castrillo de las Piedras....	R	1	—	—	1
Valderrey.....	Cuevas.....	An.	1	—	—	1

(Continuación.)

MUNICIPIOS	Parroquias	Categoría	Párrocos y económicos	Coadjutores	Otros	TOTAL
Brazuelo.....	Pradorrey	A	1	—	—	1
Brazuelo.....	Brazuelo.....	E	1	—	—	1
Brazuelo.....	Requejo.....	An.	1	—	—	1
Brazuelo.....	Bonillos.....	B	1	—	—	1
Villaobispo.....	Brimeda.....	E	1	—	—	1
Villaobispo.....	Carneros.....	B	1	—	—	1
Villaobispo.....	Sopeña.....	E	1	—	—	1
Castrillo de los Polvazares.....	Castrillo de los Polvazares.....	A	1	—	—	1
Castrillo de los Polvazares.....	Murias de Rechivaldo.....	E	1	—	—	1
Castrillo de los Polvazares.....	Valdeviejas.....	R	1	—	—	1
San Justo de la Vega...	Celada.....	A	1	—	—	1
San Justo de la Vega...	Nistal.....	A	1	—	—	1
San Justo de la Vega...	San Justo de la Vega.....	A	1	—	—	1
San Justo de la Vega...	San Román de la Vega.....	A	1	—	—	1
Santiago Millas.....	Morales del Arcediano.....	A	1	—	—	1
Santiago Millas.....	Oteruelo.....	C	1	—	—	1
Santiago Millas.....	Piedralba.....	An.	1	—	—	1
Val de San Lorenzo....	Val de San Lorenzo.....	A	1	—	—	1
Val de San Lorenzo....	Val de San Román.....	A	1	—	—	1

Arciprestazgo Alija del Páramo y Vega

Alija del Infantado....	Alija.....	A	1	—	—	1
Alija del Infantado....	Nora (La).....	E	1	—	—	1
Alija del Infantado....	Navianos de la Vega.....	A	1	—	—	1
Pozuelo del Páramo....	Altobar de las Encomiendas Mestajas.....	E	1	—	—	1
Pozuelo del Páramo....	Pozuelo del Páramo.....	R	1	—	—	1
Pozuelo del Páramo....	Saludes de Castroponce...	E	1	—	—	1
Antigua (La).....	Audanzas del Valle.....	E	1	—	—	1
Quintana del Marco....	Genestasio y Bécares.....	E	1	—	—	1
Quintana del Marco....	Quintana del Marco.....	A	1	—	—	1
San Adrián del Valle...	San Adrián del Valle.....	A	1	—	—	1
Roperuelos del Páramo..	Valcavado.....	E	1	—	—	1

MUNICIPIOS	Parroquias	Categoría	Párro- coc y ecóno- mos	Coad- jutores	Otros	TOTAL
Arciprestazgo de Bañeza (La)						
Valdefuentes del Páramo.....	Azares.....	R	1	—	—	1
Valdefuentes del Páramo.....	Valdefuentes.....	R	1	—	—	1
Bañeza (La).....	Bañeza (La) (Santa María).	T	1	—	—	1
Bañeza (La).....	Bañeza (La) (San Salvador)	T	1	—	—	1
Bañeza (La).....	San Mamed de la Vega ...	E	1	—	—	1
Bañeza (La).....	Santiago de la Valduerna.	C	—	1	—	1
Cebrones del Río.....	Cebrones del Río.....	A	1	—	—	1
Cebrones del Río.....	San Juan de Torres.....	R	1	—	—	1
Cebrones del Río.....	San Martín de Torres.....	E	1	—	—	1
Roperuelos del Páramo..	Moscas del Páramo.....	C	—	1	—	1
Soto de la Vega.....	Huerga de Garavalles.....	A	1	—	—	1
Soto de la Vega.....	Requejo.....	E	1	—	—	1
Soto de la Vega.....	Santa Colomba de la Vega.	A	1	—	—	1
Soto de la Vega.....	Soto de la Vega.....	A	1	—	—	1
Soto de la Vega.....	Vecilla de la Vega.....	E	1	—	—	1
Soto de la Vega.....	Oteruelo de la Vega.....	B	—	—	—	—
Santa Elena de Jamuz..	Jiménez de Jamuz.....	A	1	—	—	1
Santa Elena de Jamuz..	Santa Elena de Jamuz....	E	1	—	—	1
Palacios de la Valduer- na.....	Palacios de la Valduerna..	A	1	—	—	1
Regueras de Arriba.....	Regueras de Arriba.....	A	1	—	—	1
Regueras de Arriba.....	Regueras de Abajo.....	C	—	1	—	1
Riego de la Vega.....	Riego de la Vega.....	A	1	—	—	1
Riego de la Vega.....	Toral de Fondo.....	E	1	—	—	1
Riego de la Vega.....	Toralino de la Vega.....	E	1	—	—	1
Riego de la Vega.....	Villarnera.....	E	1	—	—	1
Riego de la Vega.....	San Feliz de la Vega.....	E	1	—	—	1
Villazala.....	Hinojo.....	B	—	—	—	—
Villazala.....	Valdesandinas.....	E	1	—	—	1
Villazala.....	Villazala.....	R	1	—	—	1
Villazala.....	Santa Marinica.....	An.	1	—	—	1
Santa María de la Isla..	Santa María de la Isla....	E	1	—	—	1
Santa María de la Isla..	Santibáñez de la Isla.....	E	1	—	—	1

(Continuación.)

MUNICIPIOS	Parroquias	Categoría	Párrocos y ecónomos	Coadjutores	Otros	TOTAL
Arciprestazgo de Bembibre del Bierzo						
Castropodame.....	Viloria.....	C	—	1	—	1
Castropodame.....	Villaverde de los Cestos...	R	1	—	—	1
Castropodame.....	Calamocos.....	A	1	—	—	1
Castropodame.....	Castropodame.....	A	1	—	—	1
Castropodame.....	San Pedro Castañero.....	A	1	—	—	1
Castropodame.....	Turienzo Castañero.....	E	1	—	—	1
Castropodame.....	Matachana.....	A	1	—	—	1
Congosto.....	Almázcara.....	E	1	—	—	1
Congosto.....	Congosto.....	A	1	—	—	1
Congosto.....	San Miguel de las Dueñas..	E	1	—	—	1
Congosto.....	Cobrana.....	C	—	1	—	1
Bembibre.....	Arlanza.....	R	1	—	—	1
Bembibre.....	Bembibre.....	T	1	—	—	1
Bembibre.....	Losada.....	R	1	—	—	1
Bembibre.....	Rodanillo.....	E	1	—	—	1
Bembibre.....	San Esteban de Toral....	C	—	1	—	1
Bembibre.....	San Román de Bembibre..	E	1	—	—	1
Bembibre.....	Santibáñez de Toral.....	E	1	—	—	1
Bembibre.....	Viñales.....	A	1	—	—	1
Bembibre.....	Labaniego.....	An.	1	—	—	1
Foloso de la Ribera...	Foloso de la Ribera.....	A	1	—	—	1
Foloso de la Ribera...	Valle y Tejedo.....	R	1	—	—	1
Foloso de la Ribera...	Villaviciosa de Perros....	E	1	—	—	1
Foloso de la Ribera...	Ribera (La).....	A	1	—	—	1
Foloso de la Ribera...	Rozuelo.....	An.	1	—	—	1
Foloso de la Ribera...	Boeza.....	R	1	—	—	1
Igüeña.....	Colinas del Campo de Martín Moro.....	R	1	—	—	1
Igüeña.....	Igüeña.....	R	1	—	—	1
Igüeña.....	Úrdiales de Colinas.....	A	1	—	—	1
Igüeña.....	Montes de la Ermita (Los).	C	—	1	—	1
Igüeña.....	Quintana de Fuseros....	R	1	—	—	1
Noceda.....	Noceda del Bierzo.....	A	1	—	—	1
Noceda.....	San Justo.....	A	1	—	—	1
Noceda.....	Cabanillas.....	An.	1	—	—	1
Molinaseca.....	Onamio.....	C	—	1	—	1
Torres del Bierzo.....	Albares.....	A	1	—	—	1

Arciprestazgo de Cabarcos en Aguilar

Oencia.....	Arnadelo.....	R	1	—	—	1
Oencia.....	Arnado.....	B	—	—	—	—
Oencia.....	Oencia.....	A	1	—	—	1

(Continuación.)

MUNICIPIOS	Parroquias	Categoría	Párro- co- y ecóno- mos	Coad- ju- tores	Otros	TOTAL
Oencia.....	Villarubín.....	E	1	—	—	1
Oencia.....	San Vitul.....	B	—	—	—	—
Oencia.....	Castropetre.....	B	—	—	—	—
Oencia.....	Leiroso.....	B	1	—	—	1
Oencia.....	Gestoso.....	E	1	—	—	1
Oencia.....	Lusio.....	E	1	—	—	1
Corullón.....	Melezna.....	An.	1	—	—	1
Corullón.....	Cabeza de Campo.....	R	1	—	—	1
Sobrado.....	Cabarcos.....	R	1	—	—	1
Sobrado.....	Portela de Aguiar.....	E	1	—	—	1
Sobrado.....	Friera.....	An.	1	—	—	1
Sobrado.....	Cancele.....	An.	1	—	—	1
Sobrado.....	Sobrado.....	A	1	—	—	1
Sobrado.....	Sobredo.....	An.	1	—	—	1
Carucedo.....	Labarosa.....	E	1	—	—	1
Carucedo.....	Carril (El).....	An.	1	—	—	1
Carucedo.....	Valiña.....	An.	1	—	—	1

Arciprestazgo de Cacabelos del Bierzo

Arganza.....	Arganza.....	A	1	—	—	1
Arganza.....	Campelo.....	E	1	—	—	1
Arganza.....	Canedo.....	An.	1	—	—	1
Arganza.....	Magaz de Arriba.....	E	1	—	—	1
Arganza.....	San Juan de la Mata.....	E	1	—	—	1
Arganza.....	San Miguel de Arganza.....	An.	1	—	—	1
Ponferrada.....	Bárcena del Caudillo.....	R	1	—	—	1
Ponferrada.....	Colombrianos.....	A	1	—	—	1
Ponferrada.....	Dehesas.....	A	1	—	—	1
Ponferrada.....	Fuentes Nuevas.....	A	1	—	—	1
Ponferrada.....	San Andrés de Montejos..	E	1	—	—	1
Cabañas Raras.....	Cabañas Raras.....	A	1	—	—	1
Cabañas Raras.....	Cortiguera.....	E	1	—	—	1
Cacabelos.....	Cacabelos.....	T	1	—	—	1
Cacabelos.....	Arborbuena.....	C	—	1	—	1
Cacabelos.....	Pieros.....	C	—	1	—	1
Cacabelos.....	Quilós.....	E	1	—	—	1
Camponaraya.....	Camponaraya.....	E	1	—	—	1
Camponaraya.....	Ervededo.....	An.	1	—	—	1
Camponaraya.....	Narayola.....	C	—	1	—	1
Camponaraya.....	Valgoma (La).....	C	—	1	—	1
Camponaraya.....	Magaz de Abajo.....	R	1	—	—	1
Carracedelo.....	Carracedelo.....	A	1	—	—	1
Carracedelo.....	Carracedo del Monasterio..	E	1	—	—	1
Carracedelo.....	Villadepalos.....	A	1	—	—	1

(Continuación.)

MUNICIPIOS	Parroquias	Categoría	Párrocos y ecónomos	Coadjutores	Otros	TOTAL
Carracedelo.....	Posada del Bierzo.....	C	—	1	—	1
Carracedelo.....	Villaverde de la Abadía	R	1	—	—	1
Cubillos del Sil.....	Cubillos del Sil.....	A	1	—	—	1
Cubillos del Sil.....	Cabañas de Dornilla.....	C	—	1	—	1
Sancedo.....	Cueto.....	R	1	—	—	1
Sancedo.....	Sancedo.....	A	1	—	—	1
Sancedo.....	Villabuena.....	E	1	—	—	1
Sancedo.....	San Clemente.....	An.	1	—	—	1

Arciprestazgo de Castroquilame en Cabrera

Benuza.....	Benuza.....	A	1	—	—	1
Benuza.....	Lomba.....	R	1	—	—	1
Benuza.....	Llamas de Cabrera.....	R	1	—	—	1
Benuza.....	Pombriego.....	E	1	—	—	1
Benuza.....	Santalavilla.....	R	1	—	—	1
Benuza.....	Sigüeyra.....	A	1	—	—	1
Benuza.....	Silván.....	A	1	—	—	1
Benuza.....	Sotillo de Cabrera.....	E	1	—	—	1
Benuza.....	Yebra.....	C	—	1	—	1
Castrillo de Cabrera....	Castrillo de Cabrera.....	E	1	—	—	1
Castrillo de Cabrera....	Noceda.....	An.	1	—	—	1
Castrillo de Cabrera....	Marrubio.....	C	—	1	—	1
Castrillo de Cabrera....	Odollo.....	A	1	—	—	1
Castrillo de Cabrera....	Saceda.....	E	1	—	—	1
Puente de Domingo Flórez.....	Castroquilame.....	R	1	—	—	1
Puente de Domingo Flórez.....	Puente de Domingo Flórez	A	1	—	—	1
Puente de Domingo Flórez.....	Robledo de Sobrecastro...	C	—	1	—	1
Puente de Domingo Flórez.....	Salas de la Ribera.....	E	1	—	—	1
Puente de Domingo Flórez.....	San Pedro de Trones.....	E	1	—	—	1
Puente de Domingo Flórez.....	Vegas de Yeres.....	E	1	—	—	1
Puente de Domingo Flórez.....	Yeres.....	C	—	1	—	1

Arciprestazgo de Destriana de la Valduerna

Castrillo de la Valduerna.....	Castrillo de la Valduerna..	A	1	—	—	1
Castrillo de la Valduerna.....	Velilla.....	An.	1	—	—	1
Castrotierra.....	Castrotierra.....	A	1	—	—	1

(Continuación.)

MUNICIPIOS	Parroquias	Categoría	Párrocos y ecónomos	Coadjutores	Otros	TOTAL
Valderrey.....	Curillas.....	E	1	—	—	1
Valderrey.....	Tejados.....	E	1	—	—	1
Valderrey.....	Valderrey.....	E	1	—	—	1
Valderrey.....	Bustos de Sequeda.....	C	—	1	—	1
Valderrey.....	Tejadinos.....	B	—	—	—	—
Valderrey.....	Matanza.....	An.	1	—	—	1
Destriana.....	Destriana de la Valduerna	A	1	—	—	1
Destriana.....	Robledino.....	C	—	1	—	1
Destriana.....	Robledo de la Valduerna.	A	1	—	—	1
Villamontán de la Valduerna.....	Fresno de la Valduerna....	A	1	—	—	1
Villamontán de la Valduerna.....	Posada.....	A	1	—	—	1
Villamontán de la Valduerna.....	Torre.....	D	—	—	—	—
Villamontán de la Valduerna.....	Villalis de la Valduerna...	E	1	—	—	1
Villamontán de la Valduerna.....	Villamontán de la Valduerna.....	E	1	—	—	1
Villamontán de la Valduerna.....	Miñambres.....	E	1	—	—	1
Villamontán de la Valduerna.....	Redelga.....	C	—	1	—	1
Luyego.....	Priaranza de la Valduerna.	E	1	—	—	1
Luyego.....	Tabuyo del Monte.....	R	1	—	—	1
Luyego.....	Villar de Golfer.....	R	1	—	—	1
Palacios de la Valduerna	Ribas de la Valduerna....	R	1	—	—	1
Santiago Millas.....	Santiago Millas.....	A	1	—	—	1
Riego de la Vega.....	Valle de la Valduerna....	E	1	—	—	1

Arciprestazgo de Hospital de Orbigo

Benavides de Orbigo..	Antoñán del Valle.....	R	1	—	—	1
Benavides de Orbigo..	Benavides de Orbigo.....	T	1	—	—	1
Benavides de Orbigo..	Quintanilla del Monte....	E	1	—	—	1
Benavides de Orbigo..	Quintanilla del Valle....	E	1	—	—	1
Benavides de Orbigo..	Vega de Antoñán.....	D	—	—	—	—
Turcia.....	Armellada.....	A	1	—	—	1
Turcia.....	Cavilanes de Orbigo.....	A	1	—	—	1
Turcia.....	Palazuelo de Orbigo.....	E	1	—	—	1
Turcia.....	Turcia de Orbigo.....	E	1	—	—	1
Hospital de Orbigo....	Hospital de Orbigo.....	A	1	—	—	1
Hospital de Orbigo....	Puente de Orbigo.....	C	—	1	—	1

(Continuación.)

MUNICIPIOS	Parroquias	Categoría	Párrocos y ecónomos	Coadjutores	Otros	TOTAL
Quintana del Castillo...	Riofrío de Orbigo.....	R	1	—	—	1
Villares de Orbigo.....	Moral de Orbigo.....	C	—	1	—	1
Villares de Orbigo.....	San Feliz de Orbigo.....	E	1	—	—	1
Villares de Orbigo.....	Santibáñez de Valdeiglesias.....	E	1	—	—	1
Villares de Orbigo.....	Valdeiglesias.....	B	—	—	—	—
Villares de Orbigo.....	Villares de Orbigo.....	A	1	—	—	1
Santa Marina del Rey..	Santa Marina del Rey....	T	1	—	—	1
Santa Marina del Rey..	Sardonedo.....	E	1	—	—	1
Santa Marina del Rey..	Villamor de Orbigo.....	A	1	—	—	1

Arciprestazgo de Nogarejas de la Valdería

Castrocalbón.....	Castrocalbón.....	A	1	—	—	1
Castrocalbón.....	Felechares.....	E	1	—	—	1
Castrocalbón.....	San Félix de la Valdería...	E	1	—	—	1
Castrocalbón.....	Calzada.....	An.	1	—	—	1
Castrocontrigo.....	Castrocontrigo.....	T	1	—	—	1
Castrocontrigo.....	Morla.....	R	1	—	—	1
Castrocontrigo.....	Nogarejas.....	A	1	—	—	1
Castrocontrigo.....	Pinilla de la Valdería...	E	1	—	—	1
Castrocontrigo.....	Pobladura de Yuso.....	A	1	—	—	1
Castrocontrigo.....	Torneros de la Valdería...	A	1	—	—	1
Quintana y Congosto...	Herreros de Jamuz.....	E	1	—	—	1
Quintana y Congosto...	Palacios de Jamuz.....	R	1	—	—	1
Quintana y Congosto...	Quintanilla de Flórez.....	R	1	—	—	1
Quintana y Congosto...	Torneros de Jamuz.....	A	1	—	—	1
Quintana y Congosto...	Tabuyuelo.....	An.	1	—	—	1
Quintana y Congosto...	Quintana y Congosto.....	R	1	—	—	1
San Esteban de Nogales	San Esteban de Nogales..	A	1	—	—	1

Arciprestazgo de Ponferrada del Bierzo

Borrenes.....	Borrenes.....	A	1	—	—	1
Borrenes.....	Chana (La).....	R	1	—	—	1
Borrenes.....	Orellán.....	E	1	—	—	1
Borrenes.....	San Juan de Paluezas...	C	—	1	—	1
Borrenes.....	Voces.....	C	—	1	—	1
Ponferrada.....	Campo.....	R	1	—	—	1
Ponferrada.....	Ponferrada (La Encina)...	T	1	—	—	1
Ponferrada.....	Santo Tomás de las Ollas..	An.	1	—	—	1
Ponferrada.....	Ponferrada (San Pedro)...	T	1	—	—	1
Ponferrada.....	Ponferrada (Flores del Sil)	T	1	—	—	1
Ponferrada.....	Toral de Merayo.....	E	1	—	—	1
Ponferrada.....	Otero de Ponferrada.....	R	—	1	—	1
Ponferrada.....	Rimor.....	E	1	—	—	1

(Continuación.)

MUNICIPIOS	Parroquias	Categoría	Párrocos y económicos	Coadjutores	Otros	TOTAL
Carucedo.....	Peñarrubia.....	B	1	—	—	1
Carucedo.....	Carucedo.....	A	1	—	—	1
Carucedo.....	Balouta.....	B	—	—	—	—
Carucedo.....	Lago de Carucedo.....	A	1	—	—	1
Carucedo.....	Médulas (Las).....	R	1	—	—	1
Carucedo.....	Campañana.....	C	—	1	—	1
Priaranza del Bierzo....	Paradela.....	An.	1	—	—	1
Priaranza del Bierzo....	Priaranza del Bierzo.....	A	1	—	—	1
Priaranza del Bierzo....	Rioferreiros.....	B	—	—	—	—
Priaranza del Bierzo....	Santalla.....	A	1	—	—	1
Priaranza del Bierzo....	Villavieja.....	C	—	1	—	1
Priaranza del Bierzo....	Villalibre de la Jurisdicción	C	—	1	—	1
Molinaseca.....	Molinaseca.....	A	1	—	—	1
Ponferrada.....	San Lorenzo.....	R	1	—	—	1

Arciprestazgo de Santa Colomba de Somoza

Rabanal del Camino....	Andiñuela.....	A	1	—	—	1
Rabanal del Camino....	Argañoso.....	C	—	1	—	1
Rabanal del Camino....	Foncebadón.....	E	1	—	—	1
Rabanal del Camino....	Prada de la Sierra.....	R	1	—	—	1
Rabanal del Camino....	Rabanal del Camino.....	E	1	—	—	1
Rabanal del Camino....	Rabanal Viejo.....	E	1	—	—	1
Rabanal del Camino....	Viforcós.....	A	1	—	—	1
Rabanal del Camino....	Manjarín.....	A	1	—	—	1
Rabanal del Camino....	Labor del Rey.....	B	1	—	—	1
Rabanal del Camino....	Maluenga (La).....	B	1	—	—	1
Lucillo.....	Chana de Somoza.....	E	1	—	—	1
Lucillo.....	Filiel.....	E	1	—	—	1
Lucillo.....	Lucillo.....	E	1	—	—	1
Lucillo.....	Molinaferrera.....	A	1	—	—	1
Lucillo.....	Piedras-Albas.....	E	1	—	—	1
Lucillo.....	Pobladura de la Sierra....	R	1	—	—	1
Lucillo.....	Busnadiego.....	C	—	1	—	1
Lucillo.....	Boisán.....	C	—	1	—	1
Val de San Lorenzo....	Lagunas de Somoza.....	E	1	—	—	1
Sta. Colomba de Somoza	Murias de Pedredo.....	R	1	—	—	1
Sta. Colomba de Somoza	Pedredo.....	R	1	—	—	1
Sta. Colomba de Somoza	San Martín de Agostedo..	E	1	—	—	1
Sta. Colomba de Somoza	Sta. Colomba de Somoza..	T	1	—	—	1
Sta. Colomba de Somoza	Sta. Marina de Somoza....	C	—	1	—	1
Sta. Colomba de Somoza	Turienzo de los Caballeros.	A	1	—	—	1
Sta. Colomba de Somoza	Valdemanzanas.....	B	1	—	—	1
Sta. Colomba de Somoza	Villar de Ciervos.....	E	1	—	—	1
Sta. Colomba de Somoza	Tabladillo.....	C	—	1	—	1

(Continuación.)

MUNICIPIOS	Parroquias	Categoría	Párrocos y esónomos	Coadjutores	Otros	TOTAL
Castrillo de los Polvazares.....	Sta. Catalina de Somoza...	E	1	—	—	1
Brazuelo.....	Ganso (El).....	C	—	1	—	1
Santiago Millas.....	Valdespino de Somoza....	A	1	—	—	1
Luyego.....	Luyego.....	E	1	—	—	1
Luyego.....	Quintanilla de Somoza....	E	1	—	—	1
Luyego.....	Villalibre de Somoza.....	C	—	1	—	1

Arciprestazgo de Sueros de Cepeda

Magaz de Cepeda.....	Benamarías.....	B	—	—	—	—
Magaz de Cepeda.....	Magaz de Cepeda.....	A	1	—	—	1
Magaz de Cepeda.....	Porqueros.....	R	1	—	—	1
Magaz de Cepeda.....	Vanidodes.....	R	1	—	—	1
Magaz de Cepeda.....	Vega de Magaz.....	C	—	1	—	1
Magaz de Cepeda.....	Zacos.....	E	1	—	—	1
Villamejil.....	Castrillo de Cepeda.....	A	1	—	—	1
Villamejil.....	Cogorderos.....	E	1	—	—	1
Villamejil.....	Fontoria de Cepeda.....	R	1	—	—	1
Villamejil.....	Quintana de Fon.....	C	—	1	—	1
Villamejil.....	Sueros.....	E	1	—	—	1
Villamejil.....	Villamejil.....	C	—	1	—	1
Villamejil.....	Revilla.....	B	1	—	—	1
Villaobispo.....	Carrera (La).....	E	1	—	—	1
Villaobispo.....	Otero de Escarpizo.....	A	1	—	—	1
Villaobispo.....	Villaobispo.....	C	—	1	—	1
Quintana del Castillo...	Quintana del Castillo....	R	1	—	—	1
Quintana del Castillo...	Abano.....	C	—	1	—	1
Quintana del Castillo...	Castro de Cepeda.....	R	1	—	—	1
Quintana del Castillo...	Donillas.....	E	1	—	—	1
Quintana del Castillo...	Ferreras de Cepeda.....	R	1	—	—	1
Quintana del Castillo...	Palaciosmil.....	E	1	—	—	1
Quintana del Castillo...	San Feliz de las Lavanderas.....	E	1	—	—	1
Quintana del Castillo...	Veguellina (La).....	E	1	—	—	1
Quintana del Castillo...	Villameca.....	E	1	—	—	1
Quintana del Castillo...	Villarmeviel.....	R	1	—	—	1
Quintana del Castillo...	Morriondo.....	C	—	1	—	1
Quintana del Castillo...	Escuredo.....	C	—	1	—	1
Brazuelo.....	Combarros.....	A	1	—	—	1
Brazuelo.....	Quintanilla de Combarros.	C	—	1	—	1
Brazuelo.....	Requejo y Corús.....	E	1	—	—	1
Brazuelo.....	Rodrigatos de Orbigo....	C	—	1	—	1
Brazuelo.....	Veldedo.....	E	1	—	—	1

(Continuación.)

MUNICIPIOS	Parroquias	Categoría	Párrocos y ecónomos	Coadjutores	Otros	TOTAL
Villagatón.....	Culebros.....	C	—	1	—	1
Villagatón.....	Valbuena.....	B	1	—	—	1
Villagatón.....	Villagatón.....	E	1	—	—	1
Arciprestazgo de Toreno						
Páramo del Sil.....	Anllares.....	A	1	—	—	1
Páramo del Sil.....	Anllarinos.....	B	1	—	—	1
Páramo del Sil.....	Argayo.....	A	1	—	—	1
Páramo del Sil.....	Páramo del Sil.....	A	1	—	—	1
Páramo del Sil.....	Peñadrada.....	B	—	—	—	—
Páramo del Sil.....	Primou.....	R	1	—	—	1
Páramo del Sil.....	Santa Cruz del Sil.....	R	1	—	—	1
Páramo del Sil.....	Sorbeda.....	C	—	1	—	1
Páramo del Sil.....	Villamartín del Sil.....	R	1	—	—	1
Peranzanes.....	Cariseda.....	An.	1	—	—	1
Peranzanes.....	Chano.....	E	1	—	—	1
Peranzanes.....	Faro.....	C	—	1	—	1
Peranzanes.....	Guimara.....	An.	1	—	—	1
Peranzanes.....	Peranzanes.....	A	1	—	—	1
Peranzanes.....	Trascastro.....	C	—	1	—	1
Fresnedo.....	Finolledo.....	C	—	1	—	1
Fresnedo.....	Fresnedo.....	A	1	—	—	1
Fresnedo.....	Tombrio de Arriba.....	C	—	1	—	1
Toreno.....	Librián.....	R	1	—	—	1
Toreno.....	Pardamaza.....	R	1	—	—	1
Toreno.....	Pradilla.....	E	1	—	—	1
Toreno.....	Matarrosa del Sil.....	A	1	—	—	1
Toreno.....	Santa Marina del Sil.....	R	1	—	—	1
Toreno.....	Tombrio de Abajo.....	E	1	—	—	1
Toreno.....	Toreno.....	R	1	—	—	1
Toreno.....	Valdelaloba.....	B	1	—	—	1
Toreno.....	Santa Leocadia del Sil.....	R	1	—	—	1
Toreno.....	Villar de las Traviesas.....	R	1	—	—	1
Toreno.....	San Pedro de Mallo.....	B	—	—	—	—
Palacios del Sil.....	Corbón.....	B	1	—	—	1
Noceda.....	Robledo de las Traviesas..	A	1	—	—	1
Arciprestazgo de Torre del Bierzo						
Igüña.....	Almagarinos.....	R	1	—	—	1
Igüña.....	Espina de Tremor.....	R	1	—	—	1
Igüña.....	Pobladura de las Regueras	E	1	—	—	1
Igüña.....	Tremor de Arriba.....	R	1	—	—	1
Igüña.....	San Pedro de Espina.....	B	1	—	—	1
Villagatón.....	Barrios de Nistosos.....	E	1	—	—	1
Villagatón.....	Brañuelas.....	R	1	—	—	1

(Continuación.)

MUNICIPIOS	Parroquias	Categoría	Párrocos y ecónomos	Coadjutores	Otros	TOTAL
Villagatón.....	Brañuelas (barrio de la Estación).....	B	—	—	—	—
Villagatón.....	Manzanal del Puerto.....	E	1	—	—	1
Villagatón.....	Montealegre.....	E	1	—	—	1
Villagatón.....	La Silva.....	An.	1	—	—	1
Villagatón.....	Tabladas.....	C	—	1	—	1
Villagatón.....	Ucedo.....	E	1	—	—	1
Torre del Bierzo.....	Granja de San Vicente(La)	R	1	—	—	1
Torre del Bierzo.....	San Andrés de las Puentes.	E	1	—	—	1
Torre del Bierzo.....	San Facundo.....	An.	1	—	—	1
Torre del Bierzo.....	Estación de Albares.....	B	—	—	—	—
Torre del Bierzo.....	Sta. Cruz de los Montes...	R	1	—	—	1
Torre del Bierzo.....	Santa Marina de Torre....	E	1	—	—	1
Torre del Bierzo.....	Santibáñez de Montes....	An.	1	—	—	1
Torre del Bierzo.....	Torre del Bierzo.....	A	1	—	—	1
Torre del Bierzo.....	Poibueno.....	E	1	—	—	1
Torre del Bierzo.....	Fonfría.....	C	—	1	—	1
Molinaseca.....	Paradasolana.....	E	1	—	—	1
Molinaseca.....	Castrillo del Monte.....	An.	1	—	—	1
Torre del Bierzo.....	Mataveneros.....	B	—	—	—	—
Brazuelo.....	Rodrigatos de las Regue- ras.....	E	1	—	—	1
Folgozo de la Ribera...	Tremor de Abajo.....	R	1	—	—	1
Folgozo de la Ribera...	Cerezal de Tremor.....	B	—	—	—	—

Arciprestazgo de Truchas

Truchas.....	Baílo.....	R	1	—	—	1
Truchas.....	Corporales.....	A	1	—	—	1
Truchas.....	Cunas.....	E	1	—	—	1
Truchas.....	Iruela.....	R	1	—	—	1
Truchas.....	Manzaneda de Cabrera...	R	1	—	—	1
Truchas.....	Pozos.....	E	1	—	—	1
Truchas.....	Quintana de Yuso.....	E	1	—	—	1
Truchas.....	Truchas.....	A	1	—	—	1
Truchas.....	Truchillas.....	R	1	—	—	1
Truchas.....	Valdavidó.....	R	1	—	—	1
Truchas.....	Villar del Monte.....	R	1	—	—	1
Truchas.....	Villarino.....	R	1	—	—	1
Truchas.....	Cuesta (La).....	C	—	1	—	1
Encinedo.....	Ambasaguas.....	B	1	—	—	1
Encinedo.....	Braña (La).....	A	1	—	—	1
Encinedo.....	Forma.....	E	1	—	—	1
Encinedo.....	Quintanilla de Losada....	R	1	—	—	1
Encinedo.....	Robledo de Losada.....	A	1	—	—	1
Encinedo.....	Sta. Eulalia de Cabrera.	R	1	—	—	1
Encinedo.....	Trabazos.....	E	1	—	—	1

(Continuación.)

MUNICIPIOS	Parroquias	Categoría	Párrocos y ecónomos	Coadjutores	Otros	TOTAL
Encinedo.....	Losadilla.....	C	—	1	—	1
Encinedo.....	Castrohinojo.....	C	—	1	—	1
Encinedo.....	Encinedo.....	C	—	1	—	1
Castrillo de Cabrera....	Nogar.....	C	—	1	—	1

Arciprestazgo de Vega de Espinareda

Berlanga del Bierzo....	Berlanga del Bierzo.....	E	1	—	—	1
Berlanga del Bierzo....	Barrio de Langre.....	B	—	—	—	—
Berlanga del Bierzo....	Langre.....	E	1	—	—	1
Berlanga del Bierzo....	San Miguel de Langre....	An.	1	—	—	1
Valle de Finolledo.....	Burbia.....	R	1	—	—	1
Valle de Finolledo.....	Bustarga.....	B	1	—	—	1
Valle de Finolledo.....	Moreda.....	C	—	1	—	1
Valle de Finolledo.....	Penoselo.....	C	—	1	—	1
Valle de Finolledo.....	San Martín de Moreda....	An.	1	—	—	1
Valle de Finolledo.....	San Pedro de Ollereros....	E	1	—	—	1
Valle de Finolledo.....	Valle de Finolledo.....	A	1	—	—	1
Arganza.....	Espanillo.....	R	1	—	—	1
Arganza.....	San Vicente.....	B	1	—	—	1
Candín.....	Balouta.....	C	—	—	—	—
Candín.....	Espinareda de Ancares...	E	1	—	—	1
Candín.....	Lumeras.....	R	1	—	—	1
Candín.....	Pereda de Ancares.....	E	1	—	—	1
Candín.....	Sorbeira.....	An.	1	—	—	1
Candín.....	Candín.....	An.	1	—	—	1
Candín.....	Villarbón.....	C	—	1	—	1
Candín.....	Suarbol.....	E	1	—	—	—
Candín.....	Tejedo de Ancares.....	R	1	—	—	1
Candín.....	Villasmilce.....	C	—	1	—	1
Candín.....	Suertes.....	An.	1	—	—	1
Fabero.....	Fontoria.....	C	—	1	—	1
Fanero.....	Fabero.....	A	1	—	—	1
Fabero.....	Lillo del Bierzo.....	E	1	—	—	1
Fabero.....	Oteros de Naraguantes...	C	—	1	—	1
Fabero.....	San Pedro de Paradela....	An.	1	—	—	1
Fabero.....	Bárcena de la Abadía....	C	—	1	—	1
Peranzanes.....	Fresnedelo.....	E	1	—	—	1
Sancedo.....	Ocero.....	E	1	—	—	1
Paradaseca.....	Prada de Paradiña.....	R	1	—	—	1
Paradaseca.....	Paradiña.....	C	—	1	—	1
Vega de Espinareda....	Sésamo.....	A	1	—	—	1
Vega de Espinareda....	Vega de Espinareda.....	A	1	—	—	1
Vega de Espinareda....	Villar de Otero.....	An.	1	—	—	1

(Continuación.)

MUNICIPIOS	Parroquias	Categoría	Párrocos y económos	Condutores	Otros	TOTAL
Vega de Espinareda....	Nuevo Poblado.....	B	1	—	—	1
Vega de Espinareda....	Espino (El).....	C	—	1	—	1
Vega de Espinareda....	Espinareda de Vega.....	B	—	—	—	—
Arciprestazgo de Vega de Valcarce						
Barjas.....	Barjas.....	E	1	—	—	1
Barjas.....	Albaredos.....	E	1	—	—	1
Barjas.....	Barrosas.....	B	1	—	—	1
Barjas.....	Busmayor.....	E	1	—	—	1
Barjas.....	Campo de Liebre.....	B	1	—	—	1
Barjas.....	Corporales.....	B	—	—	—	—
Barjas.....	Corrales.....	An.	1	—	—	1
Barjas.....	Guimil.....	B	—	—	—	—
Barjas.....	Hermide.....	An.	1	—	—	1
Barjas.....	Moldes.....	B	—	—	—	—
Barjas.....	Mosterios.....	B	—	—	—	—
Barjas.....	Peñacaira.....	B	—	—	—	—
Barjas.....	Quintela.....	B	1	—	—	1
Barjas.....	Serviz.....	B	—	—	—	—
Barjas.....	Vegas de Seo.....	B	1	—	—	1
Vega de Valcarce.....	Faba (La).....	A	1	—	—	1
Vega de Valcarce.....	Moñón.....	B	1	—	—	1
Vega de Valcarce.....	Argenteiro.....	B	—	—	—	—
Vega de Valcarce.....	Barjelas.....	B	—	—	—	—
Vega de Valcarce.....	Cerneda.....	B	—	—	—	—
Vega de Valcarce.....	Herrerías (Las).....	B	1	—	—	1
Vega de Valcarce.....	Lindoso.....	An.	1	—	—	1
Vega de Valcarce.....	Braña (La).....	B	—	—	—	—
Vega de Valcarce.....	Rasinde.....	E	1	—	—	1
Vega de Valcarce.....	Ruitelán.....	E	1	—	—	1
Vega de Valcarce.....	San Julián.....	B	1	—	—	1
Vega de Valcarce.....	San Pedro Nogal.....	B	—	—	—	—
Vega de Valcarce.....	Treita (La).....	B	—	—	—	—
Vega de Valcarce.....	San Tirso.....	B	1	—	—	1
Vega de Valcarce.....	Lamas (Las).....	B	—	—	—	—
Vega de Valcarce.....	Samprón.....	B	—	—	—	—
Vega de Valcarce.....	Portela (La).....	An.	1	—	—	1
Vega de Valcarce.....	Ambasmestas.....	E	1	—	—	1
Vega de Valcarce.....	Vega de Valcarce.....	E	1	—	—	1
Vega de Valcarce.....	Villasinde.....	E	1	—	—	1
Vega de Valcarce.....	Sotogayoso.....	B	1	—	—	1
Vega de Valcarce.....	Laguna (La).....	B	—	—	—	—
Vega de Valcarce.....	Hospital.....	B	—	—	—	—
Trabadelo.....	San Fiz del Seo.....	E	1	—	—	1
Trabadelo.....	Trabadelo.....	A	1	—	—	1
Trabadelo.....	Villar de Corrales.....	E	1	—	—	1
Trabadelo.....	Parada de Soto.....	An.	1	—	—	1
Trabadelo.....	Sotoparada.....	An.	1	—	—	1

(Continuación.)

MUNICIPIOS	Parroquias	Categoría	Párrocos y ecónomos	Coadjutores	Otros	TOTAL
Balboa.....	Balboa.....	E	1	—	—	1
Balboa.....	Cantejeira.....	An.	1	—	—	1
Balboa.....	Castañeiras.....	An.	1	—	—	1
Balboa.....	Chan de Villar.....	B	1	—	—	1
Balboa.....	Fuente de Oliva.....	B	—	—	—	—
Balboa.....	Parajís.....	B	1	—	—	1
Balboa.....	Pumarín.....	B	—	—	—	—
Balboa.....	Castañoso.....	B	1	—	—	1
Balboa.....	Valverde.....	B	1	—	—	1
Balboa.....	Villanueva.....	B	1	—	—	1
Balboa.....	Villariños.....	B	1	—	—	1
Balboa.....	Villamarín.....	B	1	—	—	1
Balboa.....	Villafeile.....	E	1	—	—	1
Balboa.....	Lamagrande.....	B	—	—	—	—

Arciprestazgo de Veguellina

Bustillo del Páramo....	Acebes.....	R	1	—	—	1
Bustillo del Páramo....	Bustillo.....	E	1	—	—	1
Bustillo del Páramo....	Matalobos.....	R	1	—	—	1
Bustillo del Páramo....	San Pedro de Pegas.....	E	1	—	—	1
Villazala.....	Castrillo.....	E	1	—	—	1
Villazala.....	San Pelayo.....	C	—	1	—	1
Villazala.....	Huerga de Frailes.....	R	1	—	—	1
Villarejo de Orbigo....	Estébanez.....	E	1	—	—	1
Villarejo de Orbigo....	Veguellina (El Carmen)...	T	1	—	—	1
Villarejo de Orbigo....	Veguellina (San Juan)....	A	1	—	—	1
Villarejo de Orbigo....	Villarejo.....	A	1	—	—	1
Villarejo de Orbigo....	Villoria de Orbigo.....	A	1	—	—	1
San Cristóbal de la Polantera.....	Matilla de la Vega.....	B	1	—	—	1
San Cristóbal de la Polantera.....	Posadilla.....	E	1	—	—	1
San Cristóbal de la Polantera.....	San Cristóbal de la Polantera.....	A	1	—	—	1
San Cristóbal de la Polantera.....	San Román el Antiguo...	T	1	—	—	1
San Cristóbal de la Polantera.....	Seisión.....	B	1	—	—	1
San Cristóbal de la Polantera.....	Veguellina de Fondo....	B	1	—	—	1
San Cristóbal de la Polantera.....	Villagarca de la Vega....	R	1	—	—	1
San Cristóbal de la Polantera.....	Villamediana de la Vega...	B	1	—	—	1
Santa Marina del Rey..	Villavante.....	R	1	—	—	1

(Continuación.)

MUNICIPIOS	Parroquias	Categoría	Párrocos y económicos	Coadjutores	Otros	TOTAL
Arciprestazgo de Villafranca del Bierzo						
Corullón.....	Aira de Petra.....	An.	1	—	—	1
Corullón.....	Cadafresnas.....	E	1	—	—	1
Corullón.....	Corullón.....	A	1	—	—	1
Corullón.....	San Pedro de Corullón....	C	—	1	—	1
Corullón.....	Dragonte.....	R	1	—	—	1
Corullón.....	Horta.....	E	1	—	—	1
Corullón.....	Hornija.....	A	1	—	—	1
Corullón.....	Moral del Bierzo.....	C	—	1	—	1
Corullón.....	Paradela del Río.....	E	1	—	—	1
Corullón.....	Viariz.....	A	1	—	—	1
Corullón.....	Villagroy.....	An.	1	—	—	1
Corullón.....	Peón de Abajo.....	B	—	—	—	—
Paradaseca.....	Campo del Agua.....	R	1	—	—	1
Paradaseca.....	Cela.....	An.	1	—	—	1
Paradaseca.....	Paradaseca.....	A	1	—	—	1
Paradaseca.....	Pobladura de Somoza....	R	1	—	—	1
Paradaseca.....	Tejeira.....	E	1	—	—	1
Paradaseca.....	Villar de Acero.....	R	1	—	—	1
Paradaseca.....	Pocarizas.....	An.	1	—	—	1
Paradaseca.....	Veguellina (La).....	An.	1	—	—	1
Villadecanes.....	Otero de Villadecanes....	E	1	—	—	1
Villadecanes.....	Perandones.....	B	—	—	—	—
Villadecanes.....	Sorribas.....	A	1	—	—	1
Villadecanes.....	Toral de los Vados.....	A	1	—	—	1
Villadecanes.....	San Roque.....	C	—	—	—	—
Sobrado.....	Requejo.....	B	1	—	—	1
Villafranca del Bierzo..	Villafranca del Bierzo....	T	1	—	—	1
Villafranca del Bierzo..	Puente de Rey.....	B	1	—	—	1
Villafranca del Bierzo..	Landoiro.....	B	—	—	—	—
Villafranca del Bierzo..	Valtuille de Abajo.....	E	1	—	—	1
Villafranca del Bierzo..	Valtuille de Arriba.....	A	1	—	—	1
Villafranca del Bierzo..	San Fiz.....	B	—	—	—	—
Villafranca del Bierzo..	Vilela.....	E	1	—	—	1
Trabadelo.....	Pradela.....	E	1	—	—	1
Trabadelo.....	Sotelo.....	An.	1	—	—	1
Trabadelo.....	Pereje.....	E	1	—	—	1
Carracedelo.....	Villamartín del Bierzo....	E	1	—	—	1
Arciprestazgo de Villanueva de Valdeusa						
Molinaseca.....	Acebo.....	E	1	—	—	1
Molinaseca.....	Folgo del Monte.....	E	1	—	—	1
Molinaseca.....	Riego de Ambrós.....	E	1	—	—	1
Molinaseca.....	Tejedas (Las).....	An.	1	—	—	1

(Conclusión.)

MUNICIPIOS	Parroquias	Categoría	Párrocos y ecónomos	Coadjutores	Otros	TOTAL
S. Esteban de Valdeueza.	Bouzas.....	R	1	—	—	1
S. Esteban de Valdeueza.	Ferradillo.....	R	1	—	—	1
S. Esteban de Valdeueza.	Peñalva de Santiago.....	R	1	—	—	1
S. Esteban de Valdeueza.	S. Clemente de Valdeueza..	E	1	—	—	1
S. Esteban de Valdeueza.	S. Esteban de Valdeueza...	E	1	—	—	1
S. Esteban de Valdeueza.	Sta. Lucía de Valdeueza....	R	1	—	—	1
S. Esteban de Valdeueza.	Villanueva de Valdeueza...	A	1	—	—	1
S. Esteban de Valdeueza.	Valdefrancos.....	C	—	1	—	1
S. Esteban de Valdeueza.	San Adrián.....	C	—	1	—	1
Barrios de Salas (Los)..	Carracedo de Compludo...	R	1	—	—	1
Barrios de Salas (Los)..	Compludo.....	R	1	—	—	1
Barrios de Salas (Los)..	Palacios de Compludo...	An.	1	—	—	1
Barrios de Salas (Los)..	Espinosa de Compludo....	R	1	—	—	1
Barrios de Salas (Los)..	Salas de los Barrios.....	A	1	—	—	1
Barrios de Salas (Los)..	S. Cristóbal de Valdeueza....	E	1	—	—	1
Barrios de Salas (Los)..	Villar de los Barrios.....	A	1	—	—	1
Barrios de Salas (Los)..	Lombillo.....	C	—	1	—	1
Barrios de Salas (Los)..	Manzanedo.....	C	—	1	—	1
Ponferrada.....	Ozuela.....	R	1	—	—	1
Ponferrada.....	Valdecañada.....	R	1	—	—	1

III.—Resumen de los arciprestazgos de la diócesis, por número de parroquias y sacerdotes, población y número de almas por sacerdote

a) León

ARCIPRESTAZGOS	Número de parroquias	Número de sacerdotes	Población censo de 1960	Número de almas por sacerdote
Alba.....	13	16	6.689	418
Almanza.....	17	17	3.633	214
Argüellos.....	28	28	2.350	83
Babia Alta.....	12	13	2.108	162
Babia Baja.....	14	14	2.026	144
Carbajales.....	14	15	3.750	250
Carrizo.....	10	11	6.513	592
Castilfalé.....	10	10	3.251	325
Cea.....	26	26	7.348	282
Curueño de Abajo.....	20	20	5.472	273
Curueño de Arriba.....	13	13	2.197	169
Gordón.....	13	15	8.231	548
Laciana.....	18	22	15.910	723
León.....	13	25	73.483	2.939
Lillo.....	21	21	2.605	124
Luna.....	15	16	2.103	131
Mansilla de las Mulas.....	28	29	8.541	294
Matas (Las).....	11	11	5.018	456

(Conclusión.)

ARCIPRESTAZGOS	Número de parroquias	Número de sacerdotes	Población censo de 1960	Número de almas por sacerdote
Navatejera.....	12	12	4.580	381
Omaña de Abajo.....	21	21	2.270	108
Omaña de Arriba.....	13	15	1.940	129
Ordás.....	18	18	2.829	157
Otero del Rey.....	19	19	5.016	264
Riello.....	18	20	2.061	103
Rivesla.....	25	26	13.763	529
Rueda de Abajo.....	27	27	6.133	227
Rueda de Arriba.....	25	25	7.272	290
Sahagún.....	14	17	6.797	399
Santa María del Páramo.....	21	25	12.535	501
Sobarriba.....	22	22	5.298	240
Tercia (La).....	15	19	3.286	172
Toral.....	9	9	6.826	758
Torío.....	22	22	6.641	301
Valdeburón de Abajo.....	17	17	2.230	131
Valdeburón de Arriba.....	34	34	7.950	233
Valderas.....	3	6	5.425	904
Valdevimbre.....	14	14	5.676	405
Valencia de Don Juan.....	12	13	7.709	593
Valmadrigal.....	11	11	4.444	404
Villamañán.....	10	11	5.254	477
Virgen del Camino.....	36	37	24.356	658
Virgen de Velilla.....	28	28	5.942	212

b) Astorga

ARCIPRESTAZGOS	Número de parroquias	Número de sacerdotes	Población censo de 1960	Número de almas por sacerdote
Decanato.....	22	28	10.038	358
Alija del Páramo y Vega.....	13	13	6.980	536
Bañeza (La).....	26	30	21.554	718
Bembibre del Bierzo.....	28	36	18.706	519
Cobarcos en Aguilar.....	10	17	3.104	182
Cacabelos del Bierzo.....	23	33	21.013	636
Castroquilame en Cabrera.....	16	21	5.770	274
Destriana de la Valduerna.....	18	23	7.789	338
Hospital de Orbigo.....	16	18	13.757	764
Nogarejas en Valdería.....	15	17	8.031	472
Ponferrada.....	17	25	24.451	978
Santa Colomba de Somoza.....	24	34	5.454	160
Sueros de Cepeda.....	23	35	8.244	235
Toreno.....	19	29	13.621	469
Torre del Bierzo.....	18	25	10.688	427
Truchas de Cabrera.....	18	24	5.263	219
Vega de Espinareda.....	18	36	16.708	464
Vega de Valcarce.....	14	38	6.328	166
Veguellina de Orbigo.....	16	21	10.588	504
Villafranca del Bierzo.....	22	32	13.201	412
Villanueva de Valdueza.....	19	24	4.362	181

IV.—Comunidades religiosas

1) Diócesis de León

COMUNIDADES	Localidad
Conventos y Residencias de Religiosos	
Padres Capuchinos.....	León.
Padres Agustinos, Colegio de Nuestra Madre del Buen Consejo.	León.
Padres Jesuitas, Residencia de San Marcos.....	León.
Hermanos Maristas, Colegio de San José.....	León.
Padres Carmelitas, Residencia de San Lorenzo.....	León.
Padres Dominicos, Convento y Colegio.....	La Virgen del Camino
Hermanos Maristas, Colegio de San José.....	Sahagún.
Padres Carmelitas Descalzos.....	Valderas.
Terciarios Capuchinos, Ciudad Residencia Infantil.....	León.
Padres Salesianos, Colegio de Huérfanos de Ferroviarios.....	León.
Padres Salesianos, Residencia «La Fontana».....	Armunia.
Padres Agustinos, Colegio.....	Valencia de Don Juan.
Conventos de Religiosas de Clausura	
Real Monasterio de Benedictinas de Santa María de Carbajal....	León.
Convento de Concepcionistas Franciscanas.....	León.
Convento de Franciscanas Descalzas de Santa Cruz.....	León.
Convento de Agustinas Recoletas de la Encarnación.....	León.
Monasterio de Cistercienses de la Estricta Observancia.....	Carrizo.
Monasterio de Bernardas Cistercienses de Santa María la Real....	Gradefes.
Convento de Carmelitas Descalzas de Cristo Crucificado.....	Grajal de Campos
Monasterio de Benedictinas de Santa Clara.....	Sahagún.
Monasterio de Benedictinas de San Pedro Apóstol.....	San Pedro de las Dueñas.
Convento de Franciscanas Capuchinas.....	Villamañán.
Congregaciones y Residencias de Religiosas	
Hijas de la Caridad del Hospital de San Antonio Abad.....	León.
Hijas de la Caridad, Enfermería de Aviación.....	La Virgen del Camino.
Hijas de la Caridad, Residencia Provincial de Huérfanos.....	León.
Hijas de la Caridad, Asilo Residencia «Virgen del Camino».....	León.
Hijas de la Caridad, Asociación Leonesa de Caridad.....	León.
Hijas de la Caridad, Dispensario de la Cruz Roja.....	León.
Hijas de la Caridad, Colegio de la Milagrosa.....	León.
Hermanas Carmelitas de la Caridad, Colegio Nuestra Señora del Carmen.....	León.
Hermanas Carmelitas de la Caridad, Colegio del Sagrado Corazón de Jesús.....	León.
Casa Residencia de Siervas de Jesús de la Caridad.....	León.
Religiosas Agustinas Misioneras de Ultramar, Colegio Nuestra Señora del Buen Consejo.....	León.

COMUNIDADES	Localidad
Carmelitas Descalzas Misioneras.....	Boñar.
Religiosas Trinitarias, Asilo de la Santísima Trinidad.....	León.
Asilo de Hermanitas de Ancianos Desamparados.....	León.
Religiosas Asuncionistas, Colegio de Nuestra Señora de la Asunción.....	León.
Religiosas Carmelitas Terciarias del Corazón Eucarístico de Jesús, Seminario Mayor.....	León.
Religiosas Carmelitas Terciarias del Corazón Eucarístico de Jesús, Seminario Menor.....	León.
Religiosas Mercedarias de la Caridad, Hogar Infantil Minero «José Antonio».....	León.
Religiosas Misioneras de Santo Domingo, Residencia de Nuestra Señora del Rosario.....	León.
Religiosas Agustinas Misioneras de Ultramar, Colegio de San José de las Ventas.....	León.
Hijas de la Pfa Unión de Santa Teresa, Academia Internado Teresiano.....	León.
Instituto de Damas Catequistas.....	León.
Religiosas Terciarias Franciscanas, Colegio de San José.....	León.
Religiosas Discípulas de Jesús, Escuela Superior de Arte Sagrado, San Isidoro.....	León.
Religiosas Agustinas Misioneras, Sanatorio de Eguiagaray.....	León.
Religiosas Agustinas Misioneras de Ultramar, Colegio.....	Mansilla de las Mulas.
Hijas de la Caridad, Hospital y Colegio.....	Sahagún.
Religiosas Terciarias Franciscanas, Colegio de la Santísima Trinidad.....	Valderas.
Residencia Sacerdotal de Venerables «Virgen del Camino» Discípulas de Jesús.....	León.
Religiosas Misioneras Dominicanas del Santísimo Rosario, Colegio de Santa Catalina de Sena.....	Cistierna.
Hermanas Carmelitas Descalzas Misioneras, Maternidad Nacional.....	León.
Religiosas Misioneras de Santo Domingo, Guardería Infantil...	León.
Religiosas Terciarias Capuchinas de la Sagrada Familia, Sanatorio del 18 de Julio.....	León.
Religiosas de la Sagrada Familia, Sanatorio Hurtado.....	León.
Religiosas Misioneras de Santo Domingo.....	La Virgen del Camino.
Siervas de San José de Puente Castro.....	León.
Terciarias Carmelitas, Colegio.....	Valencia de Don Juan.
Carmelitas Descalzas Misioneras.....	Santa Lucía.
Hijas de la Caridad, Casa Infantil «Covadonga».....	Pola de Gordón.
Instituto Secular «Alianza de Jesús por María».....	León.
Pía Unión de Obreras de Jesús «Asilo de los Santos Inocentes» de San José de las Ventas.....	León.

2) Diócesis de Astorga

COMUNIDADES	Localidad
Conventos y Residencias de Religiosos	
Congregación del Santísimo Redentor, Padres Redentoristas, Seminario Menor.....	Astorga.
Padres Palotinos, Seminario Menor.....	Veguellina de Orbigo.
Padres Paúles, Congregación de la Misión Seminario Menor.....	Villafranca del Bierzo.
Padres Mercedarios Descalzos, Colegio Apostólico.....	Otero de Sanabria (Zamora).
Hermanos de las Escuelas Cristianas, Colegio de 1. ^a Enseñanza de Santa Leonor.....	Puebla de Trives (Orense.)

Conventos de Religiosas de Clausura

Franciscanas de Santa Clara.....	Astorga.
Franciscanas de Sancti Spiritus.....	Astorga.
Madres Redentoristas.....	Astorga.
Franciscanas de la Purísima Concepción.....	Ponferrada.
Monjas Bernardas.....	San Miguel de las Dueñas.
Franciscanas de La Anunciada.....	Villafranca del Bierzo.
Franciscanas de la Purísima Concepción.....	Villafranca del Bierzo.
Agustinas Ermitañas.....	Villafranca del Bierzo.
Monjas Premonstratenses.....	Villoria de Orbigo.

Congregaciones y Residencias de Religiosas

Hermanitas de Ancianos Desamparados, Asilo.....	Astorga.
Hijas de San Vicente de Paúl, Colegio de La Milagrosa.....	Astorga.
Hijas de la Caridad de San Vicente de Paúl, Colegio de Sordomudos.....	Astorga.
Hijas de María, Madres Escolapias, Colegio.....	Astorga.
Siervas de María, Ministras de los enfermos.....	Astorga.
Terciarias Franciscanas del Buen Consejo, Seminario y Palacio Episcopal.....	Astorga.
Hermanas Carmelitas de la Caridad, Colegio.....	La Bañeza.
Terciarias Franciscanas de la Divina Pastora, Colegio.....	Benavides.
Concepcionistas de la Enseñanza, Colegio.....	Ponferrada.
Congregación de la Sagrada Familia, Hermanas de la Esperanza, Sanatorio de Santiago.....	Ponferrada.
Religiosas de Nuestra Señora de la Consolación, Hospital de la Reina.....	Ponferrada.
Religiosas de Nuestra Señora de la Consolación, Sanatorio de la Minero-Siderúrgica.....	Ponferrada.
Misioneras Siervas del Espíritu Santo, Colegio.....	Ponferrada.
Carmelitas Teresas de San José, Colegio.....	Veguellina de Orbigo.

(Conclusión.)

COMUNIDADES	Localidad
Terciarias Franciscanas de la Divina Pastora, Hospital.....	Villafranca del Bierzo.
Terciarias Franciscanas de la Divina Pastora, Colegio.....	Barco de Valdeorras (Orense.)
Carmelitas Teresas de San José, Colegio.....	Fontey (Orense).
Religiosas del Amor de Dios, Colegio.....	Puebla de Sanabria (Za- mora).
Hijas de la Caridad de San Vicente de Paúl, Asilo-Escuela.....	Villardecervos (Zamora).

3) Residencias de religiosas dedicadas a la enseñanza y beneficencia

LOCALIDAD	Enseñanza	Beneficencia	Mixtas	Otras actividades	TOTAL
Diócesis de León					
Boñar.....	1	—	—	—	1
Cistierna.....	1	—	—	—	1
León.....	10	15	1	5	31
Mansilla de las Mulas.....	1	—	—	—	1
Pola de Gordón.....	—	1	—	—	—
Sahagún.....	—	—	1	—	1
Santa Lucía.....	1	—	—	—	1
Valderas.....	1	—	—	—	1
Valencia de Don Juan.....	1	—	—	—	1
Virgen del Camino.....	1	—	—	1	2
TOTAL.....	17	16	2	6	40

Diócesis de Astorga

Astorga.....	3	2	—	1	6
Bañeza (La).....	1	—	—	—	1
Benavides.....	1	—	—	—	1
Ponferrada.....	2	3	—	—	5
Veguellina.....	1	—	—	—	1
Villafranca del Bierzo.....	—	1	—	—	1
Barco de Valdeorras (Orense).....	1	—	—	—	1
Fontey (Orense).....	1	—	—	—	1
Puebla de Sanabria (Zamora).....	1	—	—	—	1
Villardecervos (Zamora).....	—	1	—	—	1
TOTAL.....	11	7	—	1	19

V.—Acción Católica

Diócesis de León

Año 1961

RAMAS	CENTROS			ASOCIADOS
	Definitivos	Provisionales	TOTAL	Número total
Hombres.....	9	4	13	301
Mujeres.....	13	4	17	302
Juventud masculina.....	25	15	40	580
Juventud femenina.....	29	10	39	605
TOTAL.....	76	33	109	1.788

V.—La Semana Santa en León

Todos los años el acendrado espíritu religioso del pueblo español se pone de manifiesto en esta ciudad de León —al igual que en las demás ciudades españolas— durante los días en que se conmemora la Pasión y Muerte de Nuestro Señor, y que el pueblo conoce con el nombre ya tradicional de Semana Santa. En nuestra ciudad, es predominante el papel que desempeñan en esta Semana tres cofradías y dos hermandades, que, al tomar parte en los desfiles procesionales, impregnan el ambiente de estos días con esa nota de alta religiosidad tan acorde con la trascendental importancia de los misterios que se conmemoran.

De las cofradías la de mayor solera es Nuestra Señora de las Angustias y Soledad, que data del siglo XVI, señalándose la fecha aproximada de su fundación alrededor del año 1576. Tuvo su sede en el antiguo monasterio de Santo Domingo, donde poseía una capilla propia, en la cual había un magnífico retablo que se destacaba entre todos los que en la iglesia había, y que era obra de Gregorio Hernández. Comparte con la de Minerva y Vera-Cruz la organización del Santo Entierro, cayéndole en suerte a esta cofradía en los años pares.

Sigue por su importancia la cofradía de Jesús Nazareno, creada en 1611 y, después, la Minerva, aparecida en la misma fecha y que se unió a la Vera-Cruz en 1876.

Las hermandades se denominan Santa Marta, fundada en 1945, y Jesús Divino Obrero, constituida en 1955, movidas ambas en su actuación del entusiasmo más noble y santo.

Si es preciso señalar, como nota curiosa que caracteriza a la Semana Santa leonesa, el hecho de que comience el Viernes de Dolores con la tradicional y devota procesión de Nuestra Señora del Mercado, en la que forman gran cantidad de mujeres, en piadoso recogimiento, no lo es menos el hecho insólito de los desfiles procesionales en los que par-

ticipa una cofradía con doce "pasos". La cofradía a que se hace referencia es la del Dulce Nombre de Jesús Nazareno, que cuenta con más de 1.300 cofrades. Los "pasos" se denominan: "Oración del Huerto", "Prendimiento de Jesús", "Flagelación", "Coronación", "Pretorio", "Nuestro Padre Jesús Nazareno", "Verónica", "Ecce-Homo", "Crucifixión", "Cristo de la Agonía", "San Juan" y "La Dolorosa", que van portados por los braceros, más 11 banderas encabezadas con la vieja fórmula latina "S. P. Q. R." (Senado y pueblo de Roma), que pujan, en santa y democrática unión, abogados, médicos, militares, oficinistas, dependientes de comercio, obreros, etc., con un ardor y un entusiasmo dignos de ser admirados.

VII.—Relación de monasterios leoneses declarados monumentos nacionales del tesoro histórico-artístico de España

San Marcos y San Isidoro, en la capital; Santa María de Arbás, San Salvador, en Carracedo; Santa María de Gradefes, Ruinas del de Sahagún; La Peregrina, en Sahagún; San Miguel de Escalada, San Pedro de las Dueñas, San Pedro de Montes, Santa María de Sandoval, San Pedro, en Santa Olaja de Eslonza, y el de Santo Tomás de las Ollas, en Ponferrada.

Descritos en otras páginas de esta reseña los monumentos nacionales de San Marcos y San Isidoro, se hace a continuación una breve descripción de los restantes que figuran en la relación anterior.

Santa María de Arbás.—La tradición sitúa en el Puerto de Pajares un hospicio para atender a los peregrinos que antiguamente iban a postrarse ante las reliquias de la Cámara Santa de Oviedo; este hospicio fue atendido por canónigos regulares de San Agustín, y convertido en monasterio por el rey Alfonso VII; fue enriquecido en 1216 por Alfonso IX. Actualmente no queda más que el templo; templo asturiano más que leonés, por pertenecer por aquella época los montes Arvasos a Asturias. Fernando I también confirmó la dotación, y desde el siglo XII figura aquel monasterio templo colegial de Arbás, como de patronato real, a partir de la estancia que en él hizo el monarca Alfonso IX.

Este ex monasterio, de severo aspecto, ha sufrido largas etapas de abandono, y en la actualidad se procede a la restauración del templo, que es románico, de tres naves paralelas; sus tres capillas absidales son de planta cuadrada, con saliente circular el ábside central, alumbrado por tres ventanales. Su aspecto es sencillo y de traza primitiva, pero interiormente es obra bella y de buen arte borgoñés.

En conjunto parece obra de transición de los siglos XII al XIII (románico al ojival) y escuela mixta de leoneses y asturianos. En el año 1715 se realizó una gran reforma con la nueva bóveda de la nave central, el coro y la pesada torre fronterera, de bella bóveda inferior.

San Salvador de Carracedo.—Cuando el monasterio de Santa María, en Carracedo, que era abadía de negros monjes benedictinos, se le unió

el monasterio de Santa Marina, de Valverde, aquellos se hicieron monjes blancos del Cister, cambiando la denominación de Santa María por la del Salvador. En 1138 comenzó una era de grandeza para este antiguo monasterio de Carracedo, hasta convertirse en el más insigne de la comarca berciana. Fundado por el rey Bermudo II, fue engrandecido por Alfonso VII, hasta el punto de que junto a los magníficos claustros cistercienses no quedó rastro de la sombría mansión benedictina. De la obra del siglo x, destruida por los árabes, no queda apenas vestigio, y de la del xii, muy poco. Fue objeto de una amplia renovación moderna, y, a juzgar por sus restos, debió ser muy bello su templo bizantino, que fue derribado para convertirlo en iglesia moderna de presuntuosa arquitectura de fines del siglo xviii. La nueva obra volvió después a convertirse en ruina, dejando al descubierto recuerdos y restos de la primitiva.

La sala capitular de este ex monasterio es obra del siglo xii, quizá del tiempo de don Alfonso, su real fundador.

Como restos del palacio de Bermudo II se consideran unas majestuosas estancias construidas sobre la sala capitular, aunque su arquitectura dista ya del siglo x. Allí se conservaba el histórico archivo que fue pasto del fuego durante la Guerra de la Independencia. La puerta de acceso al salón principal es de arco apuntado sobre columnas bizantinas y está adornado con ángeles músicos. En un relieve del testero se representa la muerte de Bermudo entre la reina y las plañideras.

Santa María de Gradedes.—Se fundó en 1168, pero la obra románica del templo parece posterior, salvo la primitiva de la cabecera, que es de complicadas capillas absidales en semicírculo. Los pies del templo los ocupan los coros de la comunidad cisterciense. Los pilares divisorios de las tres naves y del presbiterio parecen haces de columnas para cargar el peso de las bóvedas, de facturas distintas, pero generalmente de crucería.

Todos los ventanales del templo son sencillos, de medio punto. Exteriormente se marcan las capillas absidales por cubos o cilindros despojados de ornato. Sobresale en altura la mayor, defendida por recios contrafuertes y cornisas de modillones. Es notabilísimo este templo románico, al parecer del siglo xii. En el grandioso presbiterio y altar mayor campea el edículo, barroco, de rica talla, pero de menguadas proporciones en relación con el tamaño del templo. Del enterramiento de los fundadores solamente quedan sus estatuas yacentes, habiendo desaparecido las urnas sepulcrales con sus inscripciones.

Ruinas del monasterio benedictino de Sahagún.—Dice Gómez Moreno en su *Catálogo monumental de España* que el gran monasterio que allí existió hasta el pasado siglo fue la casa benedictina más importante de España. Cuando la exclaustación sufrió dos incendios y un derribo, que arrasaron totalmente el convento, y poco menos la iglesia. La iglesia era muy grande, de tipo románico, con tres naves cubiertas con bóvedas, crucero atravesado sobresaliendo de las naves y tres ábsides semicirculares a la cabecera. Su estructura era muy interesante, por tener características peculiares y por presentar soluciones archi-

tectónicas anticipadas de tipo gótico. Según los documentos, su construcción parece que fue por los años de la segunda mitad del siglo XII, o quizá comienzos del XIII.

En el mismo siglo de su fundación lo visitaron Alfonso V y Veremundo III, y más tarde Fernando I. El abad de Sahagún tuvo una gran autoridad en España, como la tuvo el de Cluny en Francia. El pueblo de Sahagún se rebeló contra el señorío abacial, irrumpiendo en el monasterio, saqueando su palacio y persiguiendo a los monjes durante varios años. El hijo de doña Urraca se apoderó de las riquezas monásticas. En el siglo XIII se celebraron Cortes en el monasterio. Pedro el Cruel fue protector de estos monjes.

En tumbas reales tuvo el templo las de Alfonso VI, y las de sus hijos Sancho y Elvira. Los sarcófagos profanados pasaron a ser pilones de fuentes callejeras y no tuvieron mejor suerte las tumbas claustrales de nobles y abades.

Quedó en pie la monumental capilla románica de San Mauricio (siglo XII), las de San Miguel y San Jerónimo (ojivales) y la de la Virgen, renacentista.

La Peregrina en Sahagún.—Describe Cuadrado en su obra *Asturias y León* un antiguo convento de San Francisco, de estilo arábigo desde su portal, acompañándole doble friso de arquitos lobulados y con ajimeces y resaltos que asoman alrededor del edificio, así como también las labores estalactíticas de yeso que circundaban el techo de la sacristía y de obras de imitación sarracena engastadas en un templo monástico, completamente bizantino en su nave, crucero, cimborrio y ábside.

Este templo, que fue blanqueado y despojado en la Guerra de la Independencia, no perdió su sabor mudéjar.

Exteriormente se conserva sin revocos, con toda su estructura de ladrillos, con recios pilares al descubierto y doblados arquitos de abo-lengo moruno.

San Miguel de Escalada.—Procede de un antiguo santuario secular, dedicado a San Miguel, anterior a la invasión musulímica, que fue reedificado en la segunda mitad del siglo IX por los monjes cordobeses, quienes, huyendo de las persecuciones de Abderramán II, llegaron a León con su abad Alonso, acogiéndose a la protección de Alfonso II el Magno. Al aumentar la comunidad, hubo de agrandarse la capilla, reedificándose un templo monástico, comenzando las obras en el año 913. Cuando Almanzor asoló la comarca leonesa sufrió daños este cenobio, y en 1050 se hicieron nuevas obras en el exterior del templo. A mediados del siglo XII se establecieron en el priorato de Escalada los canónigos regulares de San Rufo, de Aviñón, y comenzó a decaer el monasterio cuando pasó a poder de la mitra de León. El templo es de traza mozárabe-latina. Es de tres naves, separadas por arquería de herradura, con techumbre de madera, siendo un interesante ejemplar de basilica mozárabe. Son también arábigos los arcos de su atrio, que corre lateralmente a lo largo del templo milenario. Los fustes de las columnas carecen de basas y terminan con capiteles de marcado sabor bizantino. Debajo de la vieja torre del siglo XI, reforzada con estribos y perforada de

ventanas en desorden y ajimez arábigo, se abre una puerta escultrada románica, con inscripción en su arco.

Todos los capiteles de las puertas, columnas, atrio y templo son interesantísimos, así como los canes, tracerías de las ventanas, ajimez de la torre, antepecho del analogio, pinturas murales del ábside central. Este templo cenobítico fue declarado monumento nacional en 28 de febrero de 1886.

San Pedro de las Dueñas.—Vivió oscurecido este monasterio en sus comienzos y fue fundado a fines del siglo x por un mayordomo de Ramiro III, hasta que en el siglo siguiente le dio vida su abad Diego, ampliándolo y poblándolo de religiosas de rancia nobleza. El templo fue erigido en el año 973, dependiendo el monasterio, como muchísimos otros, del de Sahagún.

Perdura aún la iglesia primitiva con algunas reformas parciales para dividirla en dos (parroquial y conventual). Los pilares divisorios de las naves son de núcleos prismáticos con columnas adosadas, de capiteles románicos de hojas y monstruos en alto relieve y ábacos ajedrezados. Los arcos románicos son, unos de medio punto y apuntados otros, según sean divisorios o transversales de las naves. Las bóvedas son de medio cañón en aquellas y de horno en las ábsides.

Es un templo románico del siglo xii en conjunto. En este templo se veneró un bellissimo crucifijo, obra de Gregorio Hernández.

San Pedro de Montes.—Como el anterior de San Pedro de las Dueñas, es monasterio de benedictinos, ya desolado, pero conservado por el pueblo de su nombre. Data del siglo xii o el xiii a lo más, y fue erigido en el mismo lugar donde moró San Fructuoso en el siglo vii, y en el cual el monje Genadio había erigido otro monasterio en el año 895, del que todavía quedan algunas columnas de mármol empotradas en la base de la torre actual, más una inscripción del siglo x.

El templo es también de tres naves románicas, separadas por pilares cilíndricos y con bóvedas de cañón. La torre es cuadrada, rematada en un moderno chapitel de cuatro paños en piedra, con doble arco románico por lado, apoyada en la columna central. En la cabecera hay tres ábsides semicirculares en sus bases y sobre el arco toral de la capilla mayor, franqueado de columnas, se dibuja una claraboya lobulada. La tradición supone ser de San Valerio una de las urnas contiguas al altar mayor.

Santa María de Sandoval.—Donado el lugar de este nombre por Alfonso VII en 1142 a su mayordomo, conde Ponce de Minerva, éste lo cedió a los monjes cistercienses para fundación de este monasterio y con religiosos procedentes del monasterio de La Espina.

El templo es más antiguo que el monasterio y lo construyeron en el siglo xii los maestros Dominicus y Micael, comenzando su estilo en románico para ser acabado en obras ya ojivales. La obra no debió hacerse seguidamente, pues mientras son netamente románicas la cabecera con sus ábsides, los ventanales de arco semicircular, con dobles columnas en sus flancos y otros detalles arquitectónicos del monumento, aparece ya la ojiva en la prolongación del templo y su puerta principal,

con su triple guirnalda de follaje y la efigie del Crucificado en el remate, obra indudable del cuatrocentismo.

El retablo mayor está compuesto de relieves que reproducen la biografía de San Bernardo; la sacristía es ya del siglo xvi.

Esta iglesia ex monástica, hoy parroquial del pueblo de Villaverde, perdura en su interés arquitectónico en la historia del arte español. Queda una nave del edificio monacal primitivo que bien puede ser obra del siglo xiii.

La época de mayor esplendor de este monasterio fue en el siglo xv, cuando la familia de Cifuentes le donó los lugares de Navatejera, Nogales, Otero y San Bartolomé, que se sumaron a los antiguos señoríos y propiedades del siglo xii, concedidos por los fundadores y por la reina doña Urraca, la hija de Alfonso VII. La escultura de la Virgen titular mide metro y medio de altura y se labró en el siglo xiii en talla policromada.

San Pedro, en Santa Olaja de Eslonza.—Don García, primer rey de León, fundó a San Pedro de Eslonza por los años 913 a 923, enriqueciéndolo con las villas de Santa María, Bermude, Viduas, Rebollar, Rartario, Mauros, Mutarafe y Mellanzos. Después de la toma de León, Almanzor lo incendió, apoderándose de sus cuantiosas riquezas, y cuando comenzaba a renacer, gracias a los constantes desvelos del abad Ordoño, fue despojado de sus heredades y abandonado por los frailes a causa de las guerras que Navarra y Castilla sostenían con el reino leonés. La infanta doña Urraca, hija de Fernando I, lo recibió por herencia y en 1099 emprendió su restauración bajo la misma regla de San Benito que profesaron sus antiguos moradores. Recobró sus propiedades usurpadas y añadió a estas el monasterio de Boñar. Alfonso VI le hizo donación del convento de Santa María de Algadefe y el emperador, en 1142, de las haciendas de Rebollar y Barrio.

Se conservan pocas noticias de las edificaciones correspondientes al estilo románico, que fueron sustituidas por las realizadas en el siglo xvi, que fue la época más esplendorosa del monasterio.

Este monumento quedó casi completamente destruido, desapareciendo todas las dependencias del convento y la monumental escalera de Juan de Badajoz.

Proceden de Eslonza el retablo del siglo xvi, con tablas pictóricas que representan diversos asuntos de la Orden de San Benito, colocado hoy en la capilla mayor de la iglesia de Santa Olaja; la tabla de la Escuela Castellana de últimos del siglo xv, con la *Presentación de la Virgen en el Templo*, y la Cruz procesional del siglo xvi, que se admiran en la iglesia de Villafañe.

Santo Tomás de las Ollas.—Tiene iglesia de una sola nave, con puerta románica posterior en el muro sur, resultando en ella lo más notable la capilla de la cabecera, separada de la nave por un arco de herradura, siendo su planta rectangular exteriormente, pero en su interior ovalada.

La capilla mayor es obra del foco artístico mozárabe y del siglo x probablemente. Este monasterio fue propiedad del de San Pedro de Montes, que aquí tuvo una alfarería, de la que tomó el nombre.

CAPITULO XV

POLITICA Y ADMINISTRACION

NOTAS DE INTERPRETACIÓN Y COMENTARIO.

RESÚMENES:

- I.—Organismos y Dependencias de la Administración Pública.
- II.—Excelentísima Diputación Provincial.
- III.—Excelentísimo Ayuntamiento de la capital.
- IV.—Personal de los Organismos que dependen de la Secretaría General del Movimiento.
- V.—Personal de los municipios de la provincia.
- VI.—Colegio Oficial de Secretarios, Interventores y Depositarios de la Administración Local.
- VII.—Estadísticas políticas.

FUENTES DE INFORMACIÓN:

Dependencias oficiales.
Organismos del Movimiento.
Excelentísima Diputación Provincial.
Excelentísimo Ayuntamiento de la capital.
Delegación Provincial de Administración Local.
Instituto Nacional de Estadística.

POLITICA Y ADMINISTRACION

El resumen I de este capítulo relaciona los Organismos y Dependencias de la Administración pública.

Los resúmenes II y III se refieren a los Organismos de la Administración local: Diputación Provincial y Ayuntamiento de la capital.

Está dedicado el resumen IV al personal que presta sus servicios en los Organismos que dependen de la Secretaría General del Movimiento.

En el apartado V se detalla por municipios el número de concejales y personal de plantilla en cada uno de los ayuntamientos de la provincia.

El apartado VI contiene los datos relativos a las plazas de secretarios, interventores y depositarios de la Administración local, y, por último, el resumen VII se refiere a los datos numéricos del Censo electoral, rectificado en 31 de diciembre de 1959, de residentes mayores de edad y de cabezas de familia, distribuidos por sexos, para cada uno de los municipios de la provincia.

I.—Organismos y dependencias de la Administración Pública

MINISTERIOS	DEPENDENCIAS
Presidencia del Gobierno.....	Delegación del Instituto Nacional de Estadística y Fiscalía Provincial de Tasas.
Agricultura.....	Jefatura del Servicio Agronómico, Distrito Forestal, Servicio Provincial de Ganadería, Jefatura Provincial del Servicio Nacional del Trigo, Delegación Regional del Instituto Nacional de Colonización, Amillaramiento, Colegio Provincial de Veterinarios, Servicio Oficial de Fomento del Lino, Delegación del Servicio Fomento del Lúpulo, Oficina de Concentración Parcelaria, Cámara Sindical Agraria, Granja Pecuaria Regional, Junta Provincial Fomento Pecuario.
Aire.....	Aeropuerto Militar de la Virgen del Camino, Escuela de Especialistas de Aviación y Observatorio Meteorológico.
Comercio.....	Delegación Provincial de Abastecimientos y Transportes, Cámara de Comercio e Industria, Colegio Oficial de Corredores de Comercio, Colegio de Agentes Comerciales y Colegio Oficial de Titulares Mercantiles.
Educación Nacional.....	Facultad de Veterinaria (perteneciente a la Universidad de Oviedo), Instituto Nacional de Enseñanza Media Masculino «Padre Isla» (León), Instituto Nacional de Enseñanza Media «Juan del Enzina», femenino (León), Instituto Nacional de Enseñanza Media de Ponferrada, Instituto Nacional de Enseñanza Media de Astorga, Escuela Normal Masculina de Magisterio Primario (León), Escuela Normal Femenina del Magisterio (León), Escuela Profesional de Comercio, Escuela de Facultativos (Peritos) de Minas, Instituto Laboral «Obispo Argüelles» (Villablino), Escuela de Maestría Industrial (León), Delegación Administrativa de Educación Nacional (León), Inspección de Enseñanza Primaria (León), Academia de San Raimundo de Peñafort, de Derecho, incorporada a la Universidad de Oviedo. Museo Arqueológico Provincial (León), Biblioteca Provincial, Colegio Oficial de Doctores y Licenciados en Letras y Ciencias.

MINISTERIOS	DEPENDENCIAS
Ejército.....	Gobierno Militar, Agrupación de Infantería n.º 36, Zona n.º 42, Caja de Reclutamiento n.º 59, Octavo Depósito de Sementales, Depósito de Intendencia, Destacamento de Ferrocarriles, Regimiento Lanzacohetes n.º 27 (Astorga), Farmacia Militar, Sanidad Militar (clínica).
Gobernación.....	Gobierno Civil, Diputación Provincial, Ayuntamientos de la provincia, Comisaría de Policía, Comandancia de la Policía Armada y de Tráfico, Comandancia de la Guardia Civil, Jefatura Provincial de Sanidad, Correos, Telégrafos, Junta Provincial de Protección de Menores, Junta Provincial de Beneficencia, Asamblea Provincial de la Cruz Roja, Delegación Provincial de la Organización Nacional de Ciegos, Jefatura de Administración Local, Inspección Provincial de Higiene y Sanidad Agropecuaria, Colegio Oficial de Médicos, Colegio Oficial de Farmacéuticos, Colegio Oficial de Odontólogos, Colegio Oficial de Matronas, Colegio Oficial de Practicantes.
Hacienda.....	Delegación Provincial de Hacienda, Tribunal Económico-Administrativo Provincial, Abogacía del Estado, Banco de España.
Industria.....	Delegación Provincial de Industria, Distrito Minero.
Información y Turismo.....	Delegación Provincial de Información y Turismo, Oficina de Información, Asociación de la Prensa, Emisoras de Radio, Periódicos, Junta Provincial de Información y Turismo.
Justicia.....	Audiencia Provincial, Ministerio Fiscal, Juzgados de Instrucción, Juzgados Municipales, Juzgados Comarcales, Juzgados de Paz, Tribunal Tutelar de Menores, Tribunal de lo Contencioso-Administrativo, Registros Civiles, Registro de la Propiedad, Registro Mercantil, Colegio de Abogados, Colegio de Procuradores de los Tribunales, Notarías, Prisión Provincial, Diócesis Eclesiástica, Archivo de Protocolos, Patronato de Protección a la Mujer.

(Conclusión.)

MINISTERIOS	DEPENDENCIAS
Obras Públicas.....	Jefatura Provincial de Obras Públicas, Intervención de Ferrocarriles, Delegación de la Confederación Hidrográfica del Duero, Colegio Oficial de Aparejadores.
Trabajo.....	Delegación Provincial de Trabajo, Inspección Provincial de Trabajo, Magistratura de Trabajo, Delegación Provincial del Instituto Nacional de Previsión, Delegación Provincial de Mutualidades Laborales, Oficina Provincial de Colocación Obrera.
Vivienda.....	Delegación Provincial del Ministerio de la Vivienda, Cámara Oficial de la Propiedad Urbana, Fiscalía Provincial de la Vivienda.
Secretaría General de Movimiento.....	Jefatura Provincial de F. E. T. y de las J.O. N. S.

II.—Excelentísima Diputación Provincial

Personal de plantilla y eventual relacionado por secciones, y dentro de cada una de ellas, por categorías administrativas

Cuerpos nacionales..... 4

Administrativos

Técnicos administrativos cualificados..... 1

Escala técnico-administrativa:

Jefes de Sección..... 1
Jefes de Negociados..... 5
Oficiales..... 17

Escala auxiliar-administrativa:

Auxiliares administrativos comunes..... 25
Auxiliares de contabilidad..... 6

(Continuación.)

Plazas especiales administrativas:

Jefes de Negociado de contabilidad	1
Inspectores de Rentas y Exacciones.....	1
Subcajeros.....	1
Oficiales de Contabilidad.....	3
Taquígrafo-Mecanógrafos.....	1
TOTAL.....	62

Técnicos

Técnicos con título superior:

Arquitectos.....	1
Ingenieros de Caminos.....	2
Médicos.....	2
Veterinarios.....	1
Inspector general de establecimientos benéficos.....	1
Capellanes.....	1

Técnicos-auxiliares:

Aparejadores.....	1
Peritos Agrícolas.....	1
Ayudantes de Obras Públicas.....	3
Practicantes.....	2
Delineantes.....	3
TOTAL.....	18

Servicios Especiales

Beneficencia.....	1
Presidencia.....	1
Escuelas y talleres	33
TOTAL.....	35

Subalternos

Servicios generales.....	18
Beneficencia provincial.....	3
Vías y obras provinciales.....	107
TOTAL.....	128

(Conclusión.)

Personal que no presta a las funciones de su cargo plena actividad por la índole del servicio

Profesores de diversas disciplinas.....	16
Médicos especialistas.....	7
Asistentas sociales.....	2
Peluqueros.....	2
Subalternos.....	17
<hr/>	
TOTAL.....	44

Personal temporero y eventual

Intervención de Fondos.....	1
Palacio provincial.....	2
Sección de Vías y Obras.....	25
Imprenta provincial.....	5
Residencia Infantil.....	16
Guardas jurados.....	2
Sección de Arquitectura.....	2
Parque móvil.....	4
Servicio recaudatorio contribuciones.....	4
Campaña saneamiento ganado de la provincia.....	5
Colegio de sordomudos de Astorga.....	4
<hr/>	
TOTAL.....	70

Resumen

Personal de plantilla.....	247
Personal sin plena actividad.....	44
Personal temporero y eventual.....	70
<hr/>	
TOTAL PERSONAL.....	361

III.—Excelentísimo Ayuntamiento de la capital

Personal de plantilla y eventual relacionado por secciones, y dentro de cada una de ellas, por categorías administrativas

Cuerpos nacionales.....	4
Técnicos administrativos cualificados.....	36
Técnicos.....	12

(Conclusión.)

Servicios Especiales

Policia municipal.....	132
Recaudadores y agentes.....	73
Mecánicos.....	12
Obras.....	44
Cementerio.....	5
Jardines.....	21
Mataderos.....	19
Limpieza.....	92
Casa de Socorro.....	1
Banda de música (1).....	39
TOTAL.....	438

Subalternos.....	14
Obreros fijos (2).....	5
Personal eventual.....	65

Resumen

Personal de plantilla.....	355
Personal eventual.....	214
TOTAL PERSONAL.....	569

(1) Solamente en propiedad el director.

(2) Corresponden a los de Obras en Servicios Especiales.

IV.—Personal que presta sus servicios en Organismos que dependen de la Secretaría General del Movimiento

1) Jefatura Provincial de Falange

Jefes.....	9
Oficiales.....	4
Auxiliares.....	6
Ordenanzas.....	3
Limpiadoras.....	5
TOTAL.....	27

(Continuación.)

2) Sección Femenina

Servicios provinciales.....	9
Regidoras provinciales.....	6
Auxiliares provinciales.....	8
Regidoras locales (capital).....	3
Mecanógrafas.....	3
Servicios culturales:	
Círculo Medina.....	2
Círculo Juventudes.....	27
Cátedra ambulante:	
Jefes.....	1
Profesoras.....	5
LOCALES:	
Delegadas.....	134
Secretarias.....	120
Regidoras Juventudes.....	52
Regidoras Educación Física.....	20
Divulgadoras.....	54
ASESORES:	
Religión.....	96
Sanidad.....	1
Cultura.....	1
3) Auxilio Social	
Delegado.....	1
Administradores provinciales.....	1
Asesores religiosos.....	2
Oficiales administrativos.....	5
Auxiliares.....	—
Subalternos.....	1
Chófer.....	1
TOTAL.....	11

(Continuación.)

4) Delegación de Juventudes

Personal directivo.....	3
Personal técnico.....	17
Personal administrativo.....	8
Personal subalterno.....	7
Colaboradores.....	7
TOTAL.....	42

ORGANIZACIÓN LOCAL:

Delegados locales (sin remuneración).....	63
Colaboradores locales (sin remuneración).....	252
TOTAL.....	315

5) Delegación Provincial de Sindicatos

Delegación.....	2
Secretaría Provincial.....	4

SERVICIOS:

Organización.....	2
Administración.....	6
Intervención.....	2
Asesoría Jurídica.....	4
Estadística.....	3
Asesoría religiosa.....	1
TOTAL.....	18

VICESECRETARÍA DE ORDENACIÓN ECONÓMICA:

Sindicatos de:

Actividades Diversas.....	1
Agua, Gas y Electricidad.....	1
Alimentación.....	1
Azúcar.....	1
Banca.....	1
Cereales.....	1
Combustible.....	1
Construcción.....	1
Espectáculos.....	1
Frutos y productos hortícolas.....	1
Ganadería.....	1

(Conclusión.)

Hostelería.....	1
Industrias Químicas.....	1
Maderas y corcho.....	1
Metal.....	1
Papel, Prensa y Artes Gráficas.....	1
Piel.....	1
Seguro.....	1
Textil y de la confección.....	1
Transportes.....	1
Vid, cervezas y bebidas.....	1
TOTAL.....	21

VICESECRETARÍA DE OBRAS SINDICALES:

Educación y Descanso.....	2
Formación Profesional.....	2
Previsión Social.....	2
«18 de Julio».....	3
Hogar.....	3
Cooperación.....	3
Artesanía.....	2
TOTAL.....	17

VICESECRETARÍA DE ORDENACIÓN SOCIAL:

Secretaría de Despacho y Letrados:

Asesores.....	9
Servicios Sindicales del Seguro de Enfermedad.....	9
Cámara Oficial Sindical Agraria.....	8
Delegaciones Comarcales.....	35
TOTAL.....	61

6) Cámara Oficial Sindical Agraria

Escala técnica.....	5
Escala auxiliar.....	—
Subalternos.....	1
Asesores técnicos.....	2
Personal colaborador.....	3
TOTAL.....	11

V.—Personal de los Municipios de la provincia en 31 de diciembre de 1961

MUNICIPIOS	PERSONAL						TOTAL
	Concejales	De Cuerpos nacionales	Técnicos	Administrativos	Subalternos	Guardias municipales	
Acebedo.....	5	1	4	—	—	—	10
Algadefe.....	5	1	4	—	1	—	11
Alija del Infantado.....	5	1	4	—	2	—	12
Almanza.....	5	1	—	—	1	—	7
Antigua (La).....	6	1	5	1	1	—	14
Ardón.....	3	1	5	—	1	—	10
Arganza.....	4	1	—	—	1	—	6
Armunia.....	4	1	7	—	—	—	12
Astorga.....	9	3	3	3	10	13	41
Balboa.....	2	1	4	1	1	—	9
Bañeza (La).....	8	3	9	9	21	11	61
Barjas.....	4	1	4	1	1	—	11
Barrios de Luna (Los).....	6	1	5	1	1	—	14
Barrios de Salas (Los).....	6	1	4	1	1	—	13
Bembibre.....	8	1	6	2	2	4	23
Benavides.....	7	1	5	2	2	—	17
Benuza.....	6	1	3	1	1	—	12
Bercianos del Páramo.....	5	1	5	1	1	—	13
Bercianos del Real Camino.....	6	1	4	—	1	—	12
Berlanga del Bierzo.....	6	1	5	1	—	—	13
Boca de Huérgano.....	8	1	5	—	1	—	15
Boñar.....	8	1	5	2	2	—	18
Borrenes.....	4	1	2	—	1	1	9
Brazuelo.....	5	1	4	—	1	—	11
Burgo Ranero (El).....	9	1	4	1	1	—	16
Burón.....	6	1	5	—	1	—	13
Bustillo del Páramo.....	8	1	4	1	1	—	15
Cabañas Raras.....	5	1	4	2	1	—	13
Cabrereros del Río.....	6	1	5	1	1	—	14
Cabrillanes.....	8	1	5	2	1	—	17
Cacabelos.....	8	1	6	4	1	2	22
Calzada del Coto.....	6	1	5	—	1	—	13
Campazas.....	5	1	5	—	1	—	12
Campo de la Lomba.....	6	1	3	1	—	—	11
Campo de Villavidel.....	4	1	5	1	1	—	12
Camponaraya.....	9	1	4	4	2	—	20
Canalejas.....	6	1	3	1	1	—	12
Candín.....	4	1	5	1	1	—	12
Cármenes.....	4	1	5	1	—	—	11

(Continuación.)

MUNICIPIOS	PERSONAL						TOTAL
	Concejales	De Cuerpos nacionales	Técnicos	Administrativos	Subalternos	Guardias municipales	
Carucedo.....	5	1	4	1	1	—	12
Carracedelo.....	7	1	5	1	1	—	15
Carrizo.....	8	1	4	1	1	—	15
Carrocera.....	5	1	5	1	1	—	13
Castilfalé.....	3	1	4	2	1	—	11
Castrillo de Cabrera.....	4	1	3	2	1	—	11
Castrillo de la Valduerna...	6	1	5	—	1	—	13
Castrillo de los Polvazares..	5	1	4	—	1	—	11
Castroalbón.....	6	1	4	1	1	—	13
Castrocontrigo.....	8	1	4	3	1	—	17
Castrofuerte.....	5	1	3	—	1	—	10
Castropodame.....	5	1	4	1	1	—	12
Castrotierra.....	3	1	5	2	2	—	13
Cea.....	2	1	—	1	1	—	5
Cebanico.....	6	1	5	1	1	—	14
Cebrones del Río.....	5	1	4	1	1	—	12
Cimanes de la Vega.....	3	1	4	3	1	—	12
Cimanes del Tejar.....	9	1	5	1	1	—	17
Cistierna.....	5	1	6	3	4	3	22
Congosto.....	9	1	4	2	1	—	17
Corbillos de los Oteros.....	5	1	4	—	1	—	11
Corullón.....	7	1	2	2	4	1	17
Crémenes.....	6	1	5	—	—	—	12
Cuadros.....	8	1	4	1	1	—	15
Cubillas de los Oteros.....	4	1	4	—	1	—	10
Cubillas de Rueda.....	6	1	5	—	1	—	13
Cubillos del Sil.....	5	1	4	1	—	—	11
Chozas de Abajo.....	9	1	5	1	1	—	17
Destriana.....	9	1	4	1	1	—	16
Encinedo.....	7	1	5	1	1	—	15
Ercina (La).....	6	1	5	1	—	—	13
Escobar de Campos.....	3	1	5	—	1	—	10
Fabero.....	9	1	5	3	1	3	22
Folgoso de la Ribera.....	8	1	4	1	1	—	15
Fresnedo.....	6	1	4	1	1	—	13
Fresno de la Vega.....	6	1	3	1	1	—	12
Fuentes de Carbajal.....	5	1	4	—	1	—	11
Galleguillos de Campos....	5	1	4	—	1	—	11
Garrafe de Torío.....	5	1	3	1	1	—	11
Gordaliza del Pino.....	6	1	4	2	1	2	16
Gordoncillo.....	3	1	4	—	1	—	9
Gradefes.....	8	1	6	2	1	—	18

MUNICIPIOS	PERSONAL						TOTAL
	Concejales	De Cuerpos nacionales	Técnicos	Administrativos	Subalternos	Guardias municipales	
Grajal de Campos.....	4	1	4	1	2	—	12
Gusendos de los Oteros....	6	1	4	—	1	—	12
Hospital de Orbigo.....	6	1	5	—	—	—	12
Igüeña.....	6	1	—	1	1	—	9
Izagre.....	6	1	4	—	—	—	11
Joara.....	5	1	5	1	—	—	12
Joarilla de las Matas.....	5	1	5	—	—	—	11
Laguna Dalga.....	6	1	4	1	1	—	13
Laguna de Negrillos.....	3	1	5	3	1	1	14
León.....	18	4	48	53	118	132	373
Lucillo.....	7	1	5	1	1	—	15
Luyego.....	7	1	5	1	1	—	15
Llamas de la Ribera.....	8	1	3	1	1	—	14
Magaz de Cepeda.....	6	1	5	—	1	—	13
Mansilla de las Mulas.....	3	1	5	1	1	—	11
Mansilla Mayor.....	5	1	4	1	1	—	12
Maraña.....	4	1	5	1	1	—	12
Matadeón de los Oteros....	4	1	4	—	1	—	10
Matallana.....	8	1	5	1	1	—	16
Matanza.....	6	1	4	—	1	—	12
Molinaseca.....	4	1	4	1	1	—	11
Murias de Paredes.....	9	1	4	1	1	—	16
Noceda.....	6	1	4	—	1	—	12
Oencia.....	5	1	—	—	—	—	6
Omañas (Las).....	6	1	5	1	1	—	14
Onzonilla.....	5	1	3	—	1	—	10
Oseja de Sajambre.....	6	1	4	1	—	—	12
Pajares de los Oteros.....	6	1	3	2	1	—	13
Palacios de la Valduerna...	6	1	3	1	2	—	13
Palacios del Sil.....	8	1	4	1	—	—	14
Paradaseca.....	7	1	4	1	1	—	14
Páramo del Sil.....	7	1	6	2	2	—	18
Pedrosa del Rey.....	2	1	5	—	1	—	9
Peranzanes.....	4	1	4	—	1	—	10
Pobladura de Pelayo García	6	1	4	2	1	—	14
Pola de Gordón (La).....	5	1	5	3	3	—	17
Ponferrada.....	15	4	24	16	53	41	153
Posada de Valdeón.....	6	1	5	1	1	—	14
Pozuelo del Páramo.....	5	1	2	2	1	—	11
Prado de la Guzpeña.....	4	1	5	—	—	—	10
Priaranza del Bierzo.....	6	1	5	1	1	—	14
Prioro.....	5	1	4	1	1	—	12

(Continuación.)

MUNICIPIOS	PERSONAL						TOTAL
	Concejales	De Cuerpos nacionales	Técnicos	Administrativos	Subalternos	Guardias municipales	
Puebla de Lillo.....	6	1	5	1	1	—	14
Puente de Domingo Flórez.	9	1	5	1	1	—	17
Quintana del Castillo.....	9	1	5	1	1	—	17
Quintana del Marco.....	6	1	4	1	1	—	13
Quintana y Congosto.....	4	1	3	2	1	—	11
Rabanal del Camino.....	6	1	5	—	1	—	13
Regueras de Arriba.....	4	1	4	—	1	—	10
Renedo de Valdetuéjar....	6	1	5	—	1	—	13
Reyero.....	4	1	3	1	—	—	9
Riaño.....	6	1	5	1	5	—	18
Riego de la Vega.....	8	1	4	1	1	—	15
Riello.....	6	1	5	—	1	—	13
Rioseco de Tapia.....	4	1	5	—	1	—	11
Robla (La).....	8	1	5	1	1	—	16
Rodiezmo.....	9	1	5	2	1	—	18
Roperuelos del Páramo....	2	1	5	1	1	—	10
Sabero.....	6	1	5	2	4	1	19
Saelices del Río.....	6	1	5	1	1	—	14
Sahagún.....	6	1	6	2	5	—	20
Salamón.....	5	1	4	—	1	—	11
San Adrián del Valle.....	3	1	4	—	1	—	9
San Andrés del Rabanedo..	6	1	5	1	1	—	14
Sancedo.....	4	1	4	—	—	—	9
San Cristóbal de la Polan- tera.....	9	1	5	2	—	—	17
San Emiliano.....	7	1	4	—	—	—	12
San Esteban de Nogales...	6	1	4	1	1	—	13
San Esteban de Valdeza...	6	1	5	1	1	—	14
San Justo de la Vega.....	9	1	5	1	1	—	17
San Millán de los Caballeros	2	—	—	—	1	—	3
San Pedro Bercianos.....	6	1	1	—	1	—	9
Santa Colomba de Curueño	6	1	5	1	1	—	14
Santa Colomba de Somoza..	5	1	5	1	1	—	13
Santa Cristina de Valmadri- gal.....	6	1	4	—	1	—	12
Santa Elena de Jamuz.....	6	1	4	1	1	—	13
Santa María de la Isla.....	4	1	4	—	1	—	10
Santa Matía del Monte de Cea.....	6	1	4	1	1	—	13
Santa María del Páramo...	4	1	5	2	1	—	13
Santa María de Ordás.....	5	2	5	—	1	—	13
Santa Marina del Rey.....	9	1	5	1	1	—	17

(Continuación.)

MUNICIPIOS	PERSONAL						TOTAL
	Concejales	De Cuerpos nacionales	Técnicos	Administrativos	Subalternos	Guardias municipales	
Santas Martas.....	6	1	5	1	2	—	15
Santiago Millas.....	6	1	4	—	1	—	12
Santovenia de la Valdoscina.....	6	1	4	—	1	—	12
Sariegos.....	6	1	5	—	1	—	13
Sena de Luna.....	3	1	4	1	1	—	10
Sobrado.....	4	1	4	1	1	—	11
Soto de la Vega.....	9	1	5	2	1	—	18
Soto y Amío.....	5	1	5	—	1	—	12
Toral de los Guzmanes.....	6	1	5	—	2	—	14
Toreno.....	6	1	5	3	1	—	16
Torre del Bierzo.....	6	1	5	1	1	—	14
Trabadelo.....	6	1	4	1	1	—	13
Truchas.....	8	1	5	2	1	—	17
Turcia.....	7	1	5	1	1	—	15
Urdiales del Páramo.....	5	1	5	—	1	—	12
Valdefresno.....	9	1	5	1	1	—	17
Valdefuentes del Páramo...	4	1	3	—	1	—	9
Valdelugueros.....	4	1	4	—	1	1	11
Valdemora.....	3	1	4	1	2	—	11
Valdepiélago.....	6	1	3	1	1	—	12
Valdepolo.....	8	1	5	2	1	—	17
Valderas.....	7	1	3	2	3	—	16
Valderrey.....	5	1	4	1	1	—	12
Valderrueda.....	9	1	5	1	1	—	17
Valdesamario.....	5	1	5	—	1	—	12
Val de San Lorenzo.....	3	1	5	—	1	—	10
Valdeteja.....	3	1	5	—	1	—	10
Valdevimbre.....	9	1	5	2	1	—	18
Valencia de Don Juan.....	5	3	9	4	3	5	29
Valverde de la Viegrn.....	9	1	5	—	1	—	16
Valverde-Enrique.....	5	1	4	—	1	—	11
Vallecillo.....	6	1	1	—	1	—	9
Valle de Finolloedo.....	5	1	5	1	1	—	13
Vecilla (La).....	6	1	5	1	1	—	14
Vegacervera.....	5	1	4	—	1	—	11
Vega de Almanza (La).....	6	1	5	1	1	—	14
Vega de Espinareda.....	8	1	5	1	1	—	16
Vega de Infanzones.....	5	1	3	—	1	—	10
Vega de Valcarce.....	6	1	5	1	1	—	14
Vegamián.....	6	1	4	—	1	—	12
Vegaquemada.....	6	1	5	1	1	—	14

(Conclusión.)

MUNICIPIOS	PERSONAL						TOTAL
	Concejales	De Cuerpos nacionales	Técnicos	Administrativos	Subalternos	Guardias municipales	
Vegarienza.....	5	1	4	1	1	—	12
Vegas del Condado.....	6	1	5	2	1	—	15
Villablino.....	12	3	9	8	1	7	40
Villabraz.....	5	1	3	—	1	—	10
Villace.....	4	1	5	—	1	—	11
Villadangos del Páramo....	6	1	4	—	1	—	12
Villadecanes.....	7	2	5	2	2	1	19
Villademor de la Vega.....	6	1	4	1	1	—	13
Villafer.....	4	1	3	—	1	—	9
Villafranca del Bierzo.....	8	2	6	3	5	4	28
Villagatón.....	8	1	4	1	1	—	15
Villamandos.....	6	1	4	2	1	—	14
Villamañán.....	6	1	5	2	1	—	15
Villamartín de Don Sancho.	6	1	5	—	—	—	12
Villamejil.....	6	1	5	1	1	—	14
Villamol.....	6	2	4	—	1	—	13
Villamontán de la Valduer- na.....	8	1	4	1	1	—	15
Villamoratiel de las Matas..	6	1	4	—	1	—	12
Villanueva de las Manzanas.	5	1	4	2	1	—	13
Villaobispo.....	4	1	5	—	1	—	11
Villaornate.....	5	1	4	1	1	—	12
Villaquejida.....	6	1	5	3	2	—	17
Villaquilambre.....	9	1	5	2	1	—	18
Villarejo de Orbigo.....	9	1	5	2	2	—	19
Villares de Orbigo.....	8	1	4	1	2	—	16
Villasabariego.....	9	1	4	1	1	—	16
Villaselán.....	4	1	5	1	1	—	12
Villaturiel.....	6	1	5	1	1	—	14
Villaverde de Arcayos.....	5	1	4	1	1	—	12
Villazala.....	8	1	4	—	1	—	14
Villazano de Valderaduey..	8	1	4	1	1	—	15
Zotes del Páramo.....	5	1	4	1	1	—	12
TOTAL.....	1.407	252	1.083	302	455	233	3.732

VI.—Colegio Oficial de Secretarios, Interventores y Depositarios de Administración Local

1) Plazas de Secretarios existentes en la provincia en 31 de diciembre de los años que se expresan

CATEGORIAS	CUBIERTAS			VACANTES		
	1959	1960	1961	1959	1960	1961
Primera.....	5	6	6	1	—	—
Segunda.....	61	58	53	29	32	37
Tercera.....	121	116	113	19	24	27

CATEGORIAS	TOTAL			ACUMULADAS		
	1959	1960	1961	1959	1960	1961
Primera.....	6	6	6	—	—	—
Segunda.....	90	90	90	1	3	4
Tercera.....	140	140	140	3	4	6

2) Plazas de Interventores y Depositarios existentes en la provincia en 31 de diciembre de los años que se expresan

P L A Z A S	CUBIERTAS			VACANTES			TOTAL		
	1959	1960	1961	1959	1960	1961	1959	1960	1961
Interventores.....	5	5	4	2	2	3	7	7	7
Depositarios.....	3	4	5	4	3	2	7	7	7

VII.—Estadísticas políticas

Censo electoral rectificado en 31 de diciembre de 1959, de electores residentes mayores de edad y cabezas de familia

MUNICIPIOS	Distrito	Sección	ELECTORES					
			RESIDENTES MAYORES DE EDAD			CABEZAS DE FAMILIA		
			Varones	Mujeres	TOTAL	Varones	Mujeres	TOTAL
Acebedo.....	1	1	266	309	575	159	63	222
Algadefe.....	1	1	236	240	476	166	32	198
Alija del Infantado...	2	2	687	734	1.421	507	134	641
Almanza.....	1	1	186	249	435	127	46	173
Antigua (La).....	1	1	552	552	1.104	369	83	452
Ardón.....	1	2	570	563	1.133	403	104	507
Arganza.....	1	2	716	764	1.480	513	135	648
Armunia.....	1	5	1.341	1.390	2.731	935	174	1.109
Astorga.....	2	10	2.462	3.278	5.740	1.709	432	2.141
Balboa.....	1	1	430	372	802	272	55	327
Bañeza (La).....	2	6	2.321	2.597	4.918	1.668	362	2.030
Barjas.....	2	3	663	556	1.219	472	93	565
Barrios de Luna (Los).	1	1	347	359	706	231	71	302
Barrios de Salas (Los).	1	2	564	598	1.162	419	71	490
Bembibre.....	2	5	1.825	1.955	3.780	1.345	312	1.657
Benavides.....	1	4	1.362	1.348	2.710	1.000	161	1.161
Benuza.....	2	3	752	689	1.441	521	100	621
Bercianos del Páramo.	1	2	414	453	867	306	88	394
Bercianos del Real Ca- mino.....	1	1	190	197	387	152	29	181
Berlanga del Bierzo...	1	1	325	329	654	235	65	300
Boca de Huérgano...	2	3	710	752	1.462	469	100	569
Boñar.....	2	4	1.274	1.426	2.700	858	219	1.077
Borrenes.....	1	1	491	495	986	331	103	434
Brazuelo.....	1	1	393	512	905	277	101	378
Burgo Ranero (El)...	1	2	717	675	1.392	543	76	619
Burón.....	1	2	514	542	1.056	207	117	324
Bustillo del Páramo...	2	2	1.043	910	1.953	757	110	867
Cabañas Raras.....	1	1	438	432	870	319	75	394
Cabreros del Río.....	1	1	360	345	705	242	39	281
Cabrillanes.....	1	2	621	702	1.323	411	104	515
Cacabelos.....	2	4	1.154	1.401	2.555	847	228	1.075
Calzada del Coto.....	1	1	270	274	544	187	28	215
Campazas.....	1	1	168	176	344	116	40	155
Campo de la Lomba..	1	1	164	197	361	100	43	143
Campo de Villavidel..	1	1	260	256	516	169	38	207
Camponaraya.....	1	2	872	857	1.729	603	131	734
Canalejas.....	1	1	149	144	293	102	25	127

MUNICIPIOS	Distrito	Sección	ELECTORES					
			RESIDENTES MAYORES DE EDAD			CABEZAS DE FAMILIA		
			Varones	Mujeres	TOTAL	Varones	Mujeres	TOTAL
Candín.....	1	2	547	526	1.073	361	97	458
Cármenes.....	1	1	450	583	1.033	285	111	396
Carucedo.....	1	2	502	594	1.096	357	104	461
Carracedelo.....	2	2	1.185	1.232	2.417	813	216	1.029
Carrizo.....	1	2	904	953	1.857	616	129	745
Carrocera.....	1	1	600	668	1.268	459	85	544
Castilfalé.....	1	1	120	122	242	79	25	104
Castrillo de Cabrera...	1	2	421	487	908	293	89	382
Castrillo de la Valduer- na.....	1	1	231	250	481	170	35	205
Castrillo de los Polva- zares.....	1	1	187	242	429	149	43	192
Castroalbón.....	2	2	709	853	1.562	593	114	707
Castrocontrigo.....	2	4	975	1.086	2.061	724	157	881
Castrofuerte.....	1	1	191	168	359	116	24	140
Castropodame.....	2	2	955	1.020	1.975	710	159	869
Castrotierra.....	1	1	134	131	265	95	15	110
Cea.....	1	2	416	396	812	285	53	338
Cebanico.....	1	1	328	324	652	200	61	261
Cebrones del Río....	1	1	494	521	1.015	368	70	438
Cimanes de la Vega...	1	1	226	465	691	224	53	277
Cimanes del Tejar....	1	2	673	667	1.340	517	87	604
Cistierna.....	2	4	1.960	2.135	4.095	1.376	283	1.659
Congosto.....	1	2	720	770	1.490	524	137	661
Corbillos de los Oteros	1	1	295	298	593	222	23	245
Corullón.....	2	3	1.420	1.398	2.818	1.018	206	1.224
Crémenes.....	1	2	498	557	1.055	287	108	395
Cuadros.....	1	2	811	932	1.743	566	144	710
Cubillas de los Oteros.	1	1	184	178	362	131	39	170
Cubillas de Rueda....	1	1	482	480	962	312	73	385
Cubillos del Sil.....	1	1	378	382	760	292	35	327
Chozas de Abajo.....	2	3	1.156	1.124	2.280	887	164	1.051
Destriana.....	1	2	663	754	1.417	461	132	593
Encinedo.....	2	3	679	663	1.342	497	84	581
Ercina (La).....	1	2	788	800	1.588	523	119	642
Escohar de Campos...	1	1	88	87	175	52	20	72
Fabero.....	1	3	2.062	1.518	3.580	1.361	187	1.548
Folgoso de la Ribera..	1	3	890	826	1.716	557	214	771
Fresnedo.....	1	1	297	280	577	209	52	261
Fresno de la Vega....	1	1	419	421	840	282	63	345
Fuentes de Carbajal..	1	1	248	64	312	112	17	129

(Continuación.)

M U N I C I P I O S	Distrito	Sección	E L E C T O R E S					
			RESIDENTES MAYORES DE EDAD			CABEZAS DE FAMILIA		
			Varones	Mujeres	TOTAL	Varones	Mujeres	TOTAL
Galleguillos de Campos.....	1	1	375	415	790	265	78	343
Garrafe de Torío.....	2	2	801	901	1.702	517	162	679
Gorzalina del Pino...	1	1	242	227	469	181	31	212
Gordocillo.....	1	1	457	450	907	324	67	391
Gradefes.....	2	4	1.374	1.417	2.791	940	181	1.121
Grajal de Campos...	1	1	304	379	683	216	68	284
Gusendos de los Oteros	1	1	251	242	493	161	45	206
Hospital de Orbigo...	1	1	461	490	951	328	70	398
Igüeña.....	2	4	951	908	1.859	730	142	872
Izagre.....	1	1	390	387	777	267	52	319
Joara.....	1	1	262	260	522	179	37	216
Joarilla de las Matas..	1	1	424	415	839	297	64	361
Laguna Dalga.....	1	1	331	327	658	264	48	312
Laguna de Negrillos..	1	2	658	681	1.339	521	111	632
Láncara de Luna.....	1	2	465	607	1.072	312	94	406
Lucillo.....	1	2	601	640	1.241	457	115	572
Luyego.....	2	2	665	836	1.501	542	132	674
Llamas de la Ribera..	1	2	723	794	1.517	549	71	620
Magaz de Cepeda.....	1	2	631	662	1.293	440	96	536
Mansilla de las Mulas..	1	2	538	647	1.185	369	94	463
Mansilla Mayor.....	1	1	319	312	631	208	34	242
Maraña.....	1	1	99	150	249	78	33	111
Matadón de los Oteros	1	1	306	287	593	194	42	236
Matallana.....	1	3	968	1.100	2.068	684	200	884
Matanza.....	2	1	412	416	828	287	67	345
Molinaseca.....	1	1	472	518	990	328	105	433
Murias de Paredes....	2	3	802	943	1.745	496	186	682
Noceda.....	1	2	644	666	1.310	461	121	852
Oencia.....	2	2	569	534	1.103	396	76	472
Omañas (Las).....	2	2	392	427	819	233	69	302
Onzonilla.....	1	1	564	593	1.157	430	85	515
Oseja de Sajambre....	1	1	339	357	696	203	81	284
Pa'ares de los Oteros..	1	2	486	507	993	323	74	397
Palacios de la Valduer- na.....	1	1	414	439	853	280	64	344
Palacios del Sil.....	2	3	858	943	1.801	594	174	768
Paradaseca.....	2	3	813	724	1.537	554	105	659
Páramo del Sil.....	1	3	1.002	936	1.938	722	157	879
Pedrosa del Rey.....	1	1	154	150	304	87	25	112
Peranzanes.....	1	2	451	525	976	307	106	413

MUNICIPIOS	Distrito	Sección	ELECTORES						
			RESIDENTES MAYORES DE EDAD			CABEZAS DE FAMILIA			
			Varones	Mujeres	TOTAL	Varones	Mujeres	TOTAL	
Pobladura de Pelayo									
García.....	1	1	289	280	569	254	28	282	
Pola de Gordón (La)..	3	8	2.465	2.664	5.129	1.712	440	2.152	
Ponferrada.....	3	21	7.929	8.220	16.149	6.140	913	7.053	
Posada de Valdeón...	1	2	365	405	770	274	79	353	
Pozuelo del Páramo...	1	1	453	480	933	352	75	427	
Prado de la Guzpeña..	1	1	238	252	490	181	29	210	
Priaranza del Bierzo...	1	2	555	530	1.085	413	93	506	
Prioro.....	1	1	424	465	889	274	58	332	
Puebla de Lillo.....	1	2	470	506	976	281	102	386	
Puente de Domingo									
Flórez.....	1	2	661	678	1.339	450	108	558	
Quintana del Castillo..	2	3	941	1.005	1.946	666	143	809	
Quintana del Marco....	1	1	380	334	714	275	39	314	
Quintana y Congosto..	1	2	632	624	1.256	458	106	564	
Rabanal del Camino..	1	2	306	377	683	236	63	299	
Regueras de Arriba...	1	1	302	257	559	212	31	243	
Renedo de Valdetué-									
jar.....	1	2	417	408	825	250	80	330	
Reyero.....	1	1	155	163	318	74	28	102	
Riaño.....	1	2	565	648	1.213	340	108	448	
Riego de la Vega.....	1	2	770	821	1.591	543	118	661	
Riello.....	1	2	493	631	1.124	332	119	451	
Rioseco de Tapia.....	1	1	488	525	1.013	356	74	430	
Robla (La).....	2	3	1.157	1.255	2.412	845	171	1.016	
Rodiezmo.....	1	3	1.032	1.179	2.211	662	246	908	
Roperuelos del Páramo	1	1	405	431	836	309	69	378	
Sabero.....	2	3	1.467	1.385	2.852	1.010	216	1.226	
Saelices del Río.....	1	1	235	229	464	158	36	194	
Sahagún.....	2	2	984	1.128	2.112	703	191	894	
Salamón.....	1	1	241	265	506	140	46	186	
San Adrián del Valle	1	1	196	227	423	152	44	196	
San Andrés del Raba-									
nado.....	2	6	2.223	2.389	4.612	1.625	284	1.909	
Sancedo.....	1	1	343	339	682	241	53	294	
San Cristóbal de la Po-									
lantera.....	1	2	863	894	1.757	591	133	724	
San Emiliano.....	1	2	767	850	1.617	481	172	653	
San Esteban de Noga-									
les.....	1	1	307	313	620	265	50	315	

(Continuación.)

MUNICIPIOS	Distrito	Sección	ELECTORES					
			RESIDENTES MAYORES DE EDAD			CABEZAS DE FAMILIA		
			Varones	Mujeres	TOTAL	Varones	Mujeres	TOTAL
San Esteban de Val- dueza.....	2	3	551	612	1.163	416	111	527
San Justo de la Vega..	2	3	935	1.011	1.946	683	137	820
San Millán de los Ca- balleros.....	1	1	95	85	180	65	18	83
San Pedro Bercianos..	1	1	246	226	472	169	19	188
Santa Colomba de Cu- rueño.....	1	2	613	643	1.256	391	64	455
Santa Colomba de So- moza.....	1	2	382	493	875	299	119	418
Santa Cristina de Val- madrigal.....	1	1	261	272	533	178	52	230
Santa Elena de Jamuz	1	2	773	851	1.624	567	137	704
Santa María de la Isla.	1	1	371	370	741	254	62	316
Santa María del Mon- te de Cea.....	1	1	464	435	899	319	69	388
Santa María del Pára- mo.....	1	1	529	634	1.163	395	99	494
Santa María de Ordás..	1	1	468	501	969	315	59	374
Santa Marina del Rey.	2	3	1.222	1.215	2.437	826	187	1.013
Santas Martas.....	1	2	1.026	975	2.001	696	135	831
Santiago Millas.....	1	1	285	365	650	214	91	305
Santovenia de la Val- doncina.....	1	1	441	466	907	339	79	418
Sarriegos.....	1	1	522	511	1.033	367	54	421
Sobrado.....	1	2	458	410	868	278	63	341
Soto de la Vega.....	1	2	1.089	1.098	2.187	754	160	914
Soto y Amío.....	1	2	697	718	1.415	448	132	580
Toral de los Guzma- nes.....	1	1	355	342	697	366	38	404
Toreno.....	2	4	1.349	1.185	2.534	896	164	1.060
Torre del Bierzo.....	2	4	1.196	1.191	2.387	789	190	979
Trabadelo.....	1	2	557	561	1.118	373	101	474
Truchas.....	2	3	902	1.014	1.916	655	162	817
Turcia.....	1	2	728	747	1.475	509	115	624
Urdiales del Páramo..	1	1	454	436	890	355	52	407
Valdefresno.....	2	4	915	961	1.876	626	130	756
Valdefuentes del Pára- mo.....	1	1	200	187	387	155	23	178
Valdelugeros.....	1	2	292	311	603	197	66	263

MUNICIPIOS	Distrito	Sección	ELECTORES					
			RESIDENTES MAYORES DE EDAD			CABEZAS DE FAMILIA		
			Varones	Mujeres	TOTAL	Varones	Mujeres	TOTAL
Valdemora.....	1	1	107	106	213	64	23	87
Valdepiélagos.....	1	1	357	390	747	231	79	310
Valdepolo.....	2	3	882	878	1.760	630	117	747
Valderas.....	2	3	1.114	1.204	2.318	782	219	1.001
Valderrey.....	2	2	614	676	1.290	427	129	556
Valderrueda.....	2	2	600	723	1.323	450	97	547
Valdesamario.....	1	1	254	289	543	158	70	228
Val de San Lorenzo...	1	1	417	460	877	315	77	392
Valdeteja.....	1	1	91	90	181	67	19	86
Valdevimbre.....	2	3	810	826	1.636	596	101	697
Valencia de Don Juan.	2	3	1.169	1.295	2.464	828	180	1.008
Valverde de la Virgen..	2	3	1.381	999	2.380	707	129	836
Valverde-Enrique.....	1	1	226	217	443	153	26	179
Vallecillo.....	1	1	211	187	398	158	30	188
Valle de Finolledo....	1	2	634	599	1.233	459	90	549
Vecilla (La).....	1	1	319	363	682	253	46	299
Vegacervera.....	1	1	284	277	561	175	53	228
Vega de Almanza (La).	1	1	290	314	604	189	54	243
Vega de Espinareda...	1	2	678	657	1.335	371	205	576
Vega de Infanzones...	1	1	565	429	994	362	80	442
Vega de Valcarce.....	2	4	1.019	1.001	2.020	685	165	850
Vegamián.....	1	1	335	356	691	232	51	283
Vegaquemada.....	1	2	574	658	1.232	388	106	494
Vegarienza.....	1	1	342	414	756	227	73	300
Vegas del Condado...	2	3	1.257	1.155	2.412	915	158	1.073
Villablino.....	2	12	4.766	4.242	9.008	3.207	563	3.770
Villabraz.....	1	1	210	185	395	129	28	157
Villace.....	1	1	281	263	544	196	52	248
Villadangos del Páramo.....	1	1	419	417	836	313	74	387
Villadecanes.....	2	2	799	1.007	1.806	645	146	791
Villademor de la Vega	1	1	283	310	593	161	52	213
Villafer.....	1	1	179	195	374	136	24	160
Villafranca del Bierzo.	2	5	1.602	1.767	3.369	1.112	277	1.389
Villagatón.....	1	3	960	959	1.919	623	151	774
Villamandos.....	1	1	268	311	579	208	55	263
Villamañán.....	1	1	474	532	1.006	327	90	417
Villamartín de Don Sancho.....	1	1	179	188	367	135	37	172
Villamejil.....	1	2	694	770	1.464	453	191	644

(Conclusión.)

MUNICIPIOS	Distrito	Sección	ELECTORES					
			RESIDENTES MAYORES DE EDAD			CABEZAS DE FAMILIA		
			Varones	Mujeres	TOTAL	Varones	Mujeres	TOTAL
Villamol.....	1	1	241	257	498	153	45	198
Villamontán de la Val- duerna.....	1	2	738	777	1.515	493	103	596
Villamoratiel de las Matas.....	1	1	203	199	402	133	32	165
Villanueva de las Man- zanas.....	1	2	502	545	1.047	369	77	446
Villaobispo.....	1	1	477	504	981	369	88	457
Villaornate.....	1	1	188	171	359	134	26	160
Villaquejida.....	1	1	406	425	831	309	71	380
Villaquilambre.....	2	4	1.185	1.211	2.396	778	164	942
Villarejo de Orbigo...	2	3	1.423	1.523	2.946	986	157	1.143
Villares de Orbigo....	1	2	607	609	1.216	465	90	555
Villasabariego.....	1	2	731	729	1.460	507	92	599
Villaselán.....	1	2	404	369	773	266	42	308
Villaturiel.....	2	4	959	906	1.865	600	113	713
Villaverde de Arcayos.	1	1	212	235	447	157	40	197
Villazala.....	1	2	669	616	1.285	519	88	607
Villazanzo de Valdera- duy.....	1	2	754	708	1.462	529	97	626
Zotes del Páramo.....	1	1	402	375	777	313	50	363
León.....	6	45	18.326	23.019	41.345	12.968	3.326	16.294
TOTAL GENERAL.	298	519	173.026	183.665	356.691	121.521	27.827	149.348

CAPITULO XVI

BENEFICENCIA, HIGIENE Y SANIDAD

NOTAS DE INTERPRETACIÓN Y COMENTARIO.

RESÚMENES:

- I.—Censo de establecimientos benéficos y sanitarios.
- II.—Profesionales sanitarios colegiados.
- III.—Establecimientos benéficos no sanitarios.
- IV.—Maternidad Provincial.
- V.—Movimiento de enfermos en sanatorios antituberculosos.
- VI.—Casas de Socorro.
- VII.—Instituto Provincial de Sanidad.
- VIII.—Seguro Obligatorio de Enfermedad.
- IX.—Morbilidad.

FUENTES DE INFORMACIÓN:

Colegios profesionales.
Jefatura Provincial de Sanidad.
Instituto Nacional de Previsión.
Instituto Nacional de Estadística.

BENEFICENCIA, HIGIENE Y SANIDAD

En este capítulo se consigna en primer término el censo de establecimientos benéficos y sanitarios, partiendo como base del efectuado en 1949 y actualizado en 1960. Los centros se han clasificado con arreglo a diferentes conceptos: fecha de fundación, dependencia, capacidad, personal empleado y aparatos e instalaciones.

El resumen II recoge el número de titulares sanitarios en los diferentes municipios de la provincia, clasificados por médicos, veterinarios, farmacéuticos, odontólogos, practicantes y matronas.

El apartado III se dedica a los establecimientos benéficos no sanitarios, insertándose dos cuadros relativos al movimiento de acogidos por sexos.

Está dedicado el resumen IV a la Maternidad Provincial; en el primer cuadro se da el número de mujeres ingresadas desde el año 1947 a 1960, estando clasificadas por su estado civil; en otro cuadro se consignan el número de partos y el número de nacidos en el decenio 1951-1960, clasificando los primeros en simples y múltiples, y los nacidos, en vivos y muertos, y, cada uno de estos conceptos, por sexos. La actividad de la Sección de Ginecología está reflejada en otro cuadro, en el cual se aprecia que el número de asistidas llegó en 1960 a la cifra de 1.414.

El movimiento de enfermos en sanatorios antituberculosos es objeto del resumen V, que contiene dos cuadros con los datos de capacidad de los establecimientos y movimiento de enfermos, clasificados por sexos.

El apartado VI contiene la actividad de la Casa de Socorro, consignándose la información referente a enfermos asistidos, a domicilio y en consulta general, accidentes socorridos y partos y abortos asistidos.

El Instituto Provincial de Sanidad, en sus diferentes actividades, es objeto del apartado VII; abarca su organización los servicios de Dirección, Epidemiología, Química, Veterinaria, Hematología, Higiene Infantil, Odontología, Otorrinolaringología, Oftalmología, Antivenéreo, Maternología y Servicios Generales, atendidos por 11 técnicos y dos auxiliares. En diferentes cuadros se indican los datos concernientes a desinsectaciones y desinfecciones, servicios de traslados, análisis realizados y vacunas y sueros preparados. La actividad de los Dispensarios Rurales de Higiene Infantil aparece en otro cuadro que contiene los servicios de análisis, de rayos X, de inmunizaciones y de consultas de diferentes especialidades.

También se consignan los datos relativos al movimiento y número de los enfermos de lepra, que no sobrepasa la cifra de tres en el decenio 1950-60.

Trata el resumen VIII del Seguro Obligatorio de Enfermedad, efectuándose su análisis estadístico en tres detallados cuadros que abarcan a personal sanitario, prestaciones realizadas y detalle de las intervenciones quirúrgicas por especialidades.

En el resumen IX se consigna detallada información estadística sobre morbilidad; el primer cuadro se refiere a número de establecimientos, su capacidad y movimiento de enfermos, ocupándose los siguientes de la clase de establecimientos con su capacidad y número de ingresados. También es objeto de otro cuadro la clasificación de los establecimientos según el organismo de que dependen económicamente.

A continuación, y en el período comprendido entre 1949 y 1960, se consignan los datos relativos al número de casos de enfermedades infecto-contagiosas de declaración obligada, en la provincia y en la capital.

I.—Censo de establecimientos benéficos y sanitarios de la provincia de León

I) Características de los establecimientos

Censo de 1949 actualizado en el año 1960

DEPENDENCIA	Número de camas	Nombre del establecimiento	Servicios que presta
Capital			
Diputación.....	200	Hospital de San Antonio Abad..	Médico-Quirúrgicos.
Seguro Enfermedad....	35	Policlínica «18 de Julio».....	Médico-Quirúrgicos.
Cruz Roja.....	8	Dispensario Cruz Roja.....	Asistencia Médica.
Particular.....	24	Sanatorio Nuestra Señora del Camino.....	Médico-Quirúrgicos.
Particular.....	17	Sanatorio Miranda.....	Médico-Quirúrgicos.
Particular.....	34	Sanatorio Dr. Hurtado.....	Médico-Quirúrgicos.
Particular.....	23	Sanatorio Néstor Alonso.....	Médico-Quirúrgicos.
Particular.....	35	Sanatorio Dr. Otazú.....	Médico-Quirúrgicos.
Particular.....	12	Sanatorio Dr. Sáez.....	Médico-Quirúrgicos.
Particular.....	12	Sanatorio Nuestra Señora de La Luz.....	Médico-Quirúrgicos.
Particular.....	5	Clínica Dr. Serrano.....	Médico-Quirúrgicos.
Particular.....	12	Sanatorio Dr. Navas.....	Médico-Quirúrgicos.
Particular.....	14	Clínica Quirúrgica Santa María La Blanca.....	Quirúrgicos.
Particular.....	14	Clínica Maternal Dr. Ueieda....	Maternidad.
Particular.....	15	Sanatorio Dr. Aparicio.....	Maternidad.
Particular.....	15	Sanatorio Dr. Eiriz.....	Maternidad.
Particular.....	8	Sanatorio Nuestra Señora del Carmen.....	Maternidad.
Estado.....	91	Maternidad Nacional.....	Maternidad.
Estado.....	180	Sanatorio Antituberculoso.....	Lucha antituberculosa.
Diputación.....	698	Residencia Infantil San Cayetano	Casa Cuna.
Municipio.....	123	Residencia Virgen del Camino ..	Asilo y Beneficencia.
Ordenes Religiosas.....	330	Asilo de Ancianos.....	Asilo.
Astorga			
Cabildo Catedral.....	60	Hospital de San Juan Bautista..	Médico-Quirúrgicos.
Particular.....	5	Sanatorio Nuestra Señora de los Remedios.....	Médico-Quirúrgicos.
Particular.....	7	Sanatorio Quirúrgico San José..	Quirúrgicos.
Particular.....	12	Hospital las Cinco Llagas.....	Médico-Quirúrgicos.
Ordenes Religiosas.....	125	Asilo de Ancianos.....	Asilo.
Diputación.....	150	Colegio Sordomudos, Ciegos y Anormales.....	Colegio.

(Conclusión.)

DEPENDENCIA	Número de camas	Nombre del establecimiento	Servicios que presta
-------------	-----------------	----------------------------	----------------------

La Bañeza

Particular.....	13	Clínica Maternal Dr. Martínez...	Maternidad.
-----------------	----	----------------------------------	-------------

Penferrada

Municipio.....	58	Hospital de Isabel la Católica....	Médico-Quirúrgicos.
Particular.....	10	Sanatorio Nuestra Señora de la Encina.....	Médico-Quirúrgicos.
Particular.....	20	Sanatorio Santiago.....	Médico-Quirúrgicos.
Particular.....	4	Sanatorio Dr. Mazo.....	Médico-Quirúrgicos.
Seguro de Enfermedad..	46	Residencia Quirúrgica núm. 25..	Quirúrgicos.
Particular.....	20	Sanatorio Linares.....	Médico-Quirúrgicos.
Empresa particular.....	32	Sanatorio Minero-Siderúrgica....	Médico-Quirúrgicos.

Sabero

Empresa particular.....	12	Hospital Izaguirre.....	Médico-Quirúrgicos.
-------------------------	----	-------------------------	---------------------

Villafranca del Bierzo

Ordenes Religiosas.....	30	Hospital de Caridad.....	Médico-Quirúrgicos.
-------------------------	----	--------------------------	---------------------

2) Clasificación de los Establecimientos Benéficos y Sanitarios

a) Fecha de fundación:

Siglo XVIII.....	2
Siglo XIX.....	4
1901-1910.....	3
1911-1920.....	3
1921-1930.....	2
1931-1940.....	3
1941-1950.....	8
1951-1960.....	13
TOTAL.....	38

b) Dependencia:

Estado.....	2
Provincia.....	3
Municipios.....	2
Seguro de Enfermedad.....	2
Patronatos.....	—
Asociaciones religiosas.....	4
Particulares.....	22
Cruz Roja.....	1
Empresas.....	2

TOTAL..... 38

c) Capacidad camas	Número de establecimientos	Número de camas, incluidas cunas
Hasta 25.....	22	282
De 26 a 50.....	6	212
De 51 a 75.....	2	118
De 76 a 100.....	1	91
De 101 a 200.....	5	778
De 201 a 300.....	—	—
De 301 a 400.....	1	330
De más de 400.....	1	698
TOTAL.....	38	2.509

d) Personal empleado:

Médicos.....	107
Farmacéuticos.....	1
Practicantes.....	36
Matronas.....	12
Enfermeros (ambos sexos).....	71
Religiosas.....	92
Otros.....	82
TOTAL.....	401

e) Aparatos e instalaciones:

Quirófanos.....	36
Rayos X.....	31
Lámparas de cuarzo.....	8
Diatermia.....	10
Corrientes eléctricas.....	12
Electroshok.....	2

II.—Profesionales sanitarios colegiados en los municipios de la provincia de León

Diciembre de 1961

MUNICIPIOS	Médicos	Veterina- rios	Farma- céuticos	Odontó- logos	Practi- cantes	Matronas	TOTAL
Acebedo.....	1	1	—	—	—	—	2
Algadefe.....	1	1	—	—	1	—	3
Alija del Infantado.....	1	1	2	—	1	2	7
Almanza.....	1	2	1	—	1	—	5
Antigua (La).....	1	—	—	—	1	—	2
Ardón.....	2	1	—	—	1	—	4
Arganza.....	1	2	—	—	1	—	4
Armunia.....	1	2	1	—	2	—	6
Astorga.....	22	7	5	5	6	2	47
Balboa.....	—	—	—	—	—	—	—

(Continuación.)

MUNICIPIOS	Médicos	Veterina- rios	Farma- céuticos	Odontó- logos	Practi- cantes	Matronas	TOTAL
Bañeza (La).....	16	3	4	4	5	2	34
Barjas.....	—	—	—	—	—	—	—
Barrios de Luna (Los).....	1	1	—	—	—	—	2
Barrios de Salas (Los).....	1	1	—	—	1	—	3
Bembibre.....	5	4	2	1	3	1	16
Benavides.....	2	2	1	—	—	—	5
Benuza.....	1	—	—	—	—	—	1
Bercianos del Páramo.....	1	—	—	—	1	—	2
Bercianos del Real Camino.....	—	—	—	—	—	—	—
Berlanga del Bierzo.....	—	—	—	—	—	—	—
Boca de Huérgano.....	1	—	—	—	1	—	2
Boñar.....	5	2	2	2	3	2	16
Borrenes.....	—	—	—	—	—	—	—
Brazuelo.....	1	—	—	—	—	—	1
Burgo Ranero (El).....	1	1	—	—	1	—	3
Burón.....	1	2	1	—	—	—	4
Bustillo del Páramo.....	2	2	—	—	2	—	6
Cabañas Raras.....	—	—	—	—	2	—	2
Cabreros del Río.....	2	2	—	—	1	—	5
Cabrilanes.....	1	1	1	—	2	—	5
Cacabelos.....	3	3	3	—	2	—	11
Calzada del Coto.....	1	—	—	—	—	—	1
Campazas.....	1	—	—	—	1	—	2
Campo de la Lomba.....	—	—	—	—	—	—	—
Campo de Villavidel.....	—	—	—	—	—	—	—
Camponaraya.....	1	—	1	—	1	1	4
Canalejas.....	—	—	—	—	—	—	—
Candín.....	1	1	—	—	—	—	2
Cármenes.....	1	1	—	—	—	—	2
Carucedo.....	1	1	—	—	1	1	4
Carracedelo.....	1	—	—	—	2	—	3
Carrizo.....	1	2	2	—	2	—	7
Carrocera.....	1	2	1	—	1	—	5
Castilfalé.....	—	1	—	—	—	—	1
Castrillo de Cabrera.....	1	—	—	—	1	—	2
Castrillo de la Valduerna....	—	1	—	—	—	—	1
Castrillo de los Polvazares..	1	—	—	—	—	—	1
Castroalbón.....	1	1	—	—	1	—	3
Castrocontrigo.....	2	4	1	—	1	1	9
Castrofuerte.....	1	—	—	—	1	—	2
Castropodame.....	—	—	—	—	—	—	—
Castrotierra.....	—	—	—	—	—	—	—
Cea.....	2	1	1	—	1	—	5
Cebanico.....	—	—	—	—	—	—	—

(Continuación.)

MUNICIPIOS	Médicos	Veterina- rios	Farma- céuticos	Odontó- logos	Practi- cantes	Matronas	TOTAL
Cebrones del Río.....	1	2	—	—	1	—	4
Cimanes de la Vega.....	1	—	—	—	—	—	1
Cimanes del Tejar.....	—	—	—	—	—	—	—
Cistierna.....	7	1	2	1	2	1	14
Congosto.....	—	—	1	—	3	—	4
Corbillos de los Oteros.....	1	—	—	—	1	—	2
Corullón.....	—	1	—	—	1	—	2
Crémenes.....	1	1	—	—	1	—	3
Cuadros.....	—	3	—	—	2	—	5
Cubillas de los Oteros.....	1	—	—	—	1	—	2
Cubillas de Rueda.....	—	1	—	—	—	—	1
Cubillos del Sil.....	1	2	—	—	—	—	3
Chozas de Abajo.....	1	2	—	—	—	—	3
Destriana.....	1	—	1	—	1	—	3
Encinedo.....	1	—	—	—	1	—	2
Ercina (La).....	1	1	—	—	1	—	3
Escobar de Campos.....	—	1	—	—	—	—	1
Fabero.....	2	—	2	1	3	—	8
Folgoso de la Ribera.....	1	—	—	—	1	—	2
Fresnedo.....	—	—	—	—	—	—	—
Fresno de la Vega.....	1	1	—	—	1	—	3
Fuentes de Carbajal.....	1	—	—	—	1	—	2
Galleguillos de Campos....	1	1	—	—	1	—	3
Garrafe de Torío.....	1	—	—	—	1	—	2
Gordaliza del Pino.....	1	—	—	—	—	—	1
Gordoncillo.....	2	1	1	—	3	—	7
Gradefes.....	2	4	2	—	2	—	10
Grajal de Campos.....	1	—	—	—	1	—	2
Gusendos de los Oteros.....	1	—	—	—	—	—	1
Hospital de Orbigo.....	—	2	1	—	1	1	5
Igüeña.....	3	—	—	—	2	—	5
Izagre.....	1	1	—	—	1	—	3
Joara.....	—	1	—	—	—	—	1
Joarilla de las Matas.....	1	1	—	—	1	—	3
Laguna Dalga.....	1	—	—	—	1	—	2
Laguna de Negrillos.....	1	2	1	—	1	1	6
León.....	176	33	54	20	95	23	401
Lucillo.....	1	—	—	—	—	—	1
Luyego.....	1	1	—	—	1	—	3
Llamas de la Ribera.....	1	1	1	—	1	—	4
Magaz de Cepeda.....	1	1	1	—	—	—	3
Mansilla de las Mulas.....	2	2	3	—	1	—	8
Mansilla Mayor.....	1	—	—	—	—	—	1
Maraña.....	—	—	—	—	—	—	—

(Continuación.)

MUNICIPIOS	Médicos	Veterina- rios	Farma- céuticos	Odontó- logos	Practi- cantes	Matronas	TOTAL
Matadeón de los Oteros....	1	1	—	—	1	—	3
Matallana.....	1	—	1	—	1	—	3
Matanza.....	1	2	1	—	1	—	5
Molinaseca.....	2	—	—	—	1	—	3
Murias de Paredes.....	2	4	1	—	1	—	8
Noceda.....	2	—	—	—	2	—	3
Oencia.....	1	1	—	—	—	—	2
Omañas (Las).....	—	—	—	—	—	—	—
Onzonilla.....	1	—	—	—	1	—	2
Oseja de Sajambre.....	1	1	—	—	—	—	2
Pajares de los Oteros.....	1	—	—	—	1	—	2
Palacios de la Valduerna...	1	2	—	—	1	—	4
Palacios del Sil.....	2	2	—	—	2	—	6
Paradaseca.....	1	—	—	—	—	—	1
Páramo del Sil.....	2	1	1	—	2	—	6
Pedrosa del Rey.....	—	1	—	—	—	—	1
Peranzanes.....	1	—	—	—	—	—	1
Pobladura de Pelayo Gar- cía.....	1	—	—	—	—	—	1
Pola de Gordón (La).....	5	1	5	—	5	1	17
Ponferrada.....	68	8	17	7	43	4	147
Posada de Valdeón.....	1	—	—	—	1	—	2
Pozuelo del Páramo.....	1	—	—	—	—	—	1
Prado de la Guzpeña.....	—	—	—	—	1	—	1
Priaranza del Bierzo.....	1	2	—	—	1	—	4
Prioro.....	1	—	—	—	3	—	4
Puebla de Lillo.....	2	—	—	—	1	—	3
Puente de Domingo Flórez.	1	1	1	—	1	—	4
Quintana del Castillo.....	1	1	—	—	1	—	3
Quintana del Marco.....	1	—	—	—	1	—	2
Quintana y Congosto.....	1	1	—	—	1	1	4
Rabanal del Camino.....	1	—	—	—	—	—	1
Regueras de Arriba.....	—	1	—	—	—	—	1
Renedo de Valdetuéjar....	—	1	—	—	1	—	2
Reyero.....	—	—	—	—	—	—	—
Riaño.....	3	1	2	1	1	—	8
Riego de la Vega.....	1	1	—	—	1	—	3
Riello.....	1	1	1	—	—	—	3
Rioseco de Tapia.....	2	2	—	—	2	—	6
Robla (La).....	4	4	2	1	2	—	13
Rodiezmo.....	2	1	1	—	3	—	7
Roperuelos del Páramo....	1	—	—	—	—	—	1
Sabero.....	2	1	2	—	8	1	14
Saelices del Río.....	—	1	—	—	1	—	2

(Continuación.)

MUNICIPIOS	Médicos	Veterina- rios	Farma- céuticos	Odontó- logos	Practi- cantes	Matronas	TOTAL
Sahagún.....	5	4	3	1	3	1	17
Salamón.....	—	—	—	—	—	—	—
San Adrián del Valle.....	1	—	—	—	—	—	1
San Andrés del Rabanedo...	1	2	1	—	5	—	9
Sancedo.....	—	—	—	—	—	—	—
San Cristóbal de la Polan- tera.....	1	1	—	—	1	—	3
San Emiliano.....	2	2	1	—	1	1	7
San Esteban de Nogales...	1	—	—	—	—	—	1
San Esteban de Valdeusa...	—	—	—	—	1	—	1
San Justo de la Vega.....	1	—	—	1	—	1	3
San Millán de los Caballeros	—	—	—	—	—	—	—
San Pedro Bercianos.....	—	1	—	—	1	—	2
Santa Colomba de Curueño.	2	—	—	—	1	—	3
Santa Colomba de Somoza..	1	1	1	—	—	—	3
Santa Cristina de Valmadri- gal.....	1	—	—	—	1	—	2
Santa Elena de Jamuz.....	1	1	—	—	1	—	3
Santa María de la Isla.....	—	—	—	—	—	—	—
Santa María del Monte de Cea.....	1	1	—	—	1	—	3
Santa María del Páramo...	2	2	2	—	1	1	8
Santa María de Ordás.....	1	1	—	—	—	—	2
Santa Marina del Rey.....	2	2	—	—	2	—	6
Santas Martas.....	2	2	—	—	1	—	5
Santiago Millas.....	1	—	—	—	—	—	1
Santovenia de la Valdón- cina.....	1	2	—	—	—	—	3
Sarriegos.....	—	—	—	—	—	—	—
Sena de Luna.....	1	1	—	—	—	—	2
Sobrado.....	1	—	—	—	—	—	1
Soto de la Vega.....	2	4	—	—	1	—	7
Soto y Amío.....	—	—	—	—	—	—	—
Toral de los Guzmanes.....	1	1	1	—	2	—	5
Toreno.....	4	1	2	—	5	—	12
Torre del Bierzo.....	2	—	1	—	3	—	6
Trabadelo.....	1	2	—	—	—	—	3
Truchas.....	1	1	1	—	—	—	3
Turcia.....	1	1	—	—	1	—	3
Urdiales del Páramo.....	1	1	—	—	—	—	2
Valdefresno.....	—	2	—	—	—	—	2
Valdefuentes del Páramo...	—	—	—	—	—	—	—
Valdelugueros.....	1	—	—	—	—	—	1
Valdemora.....	—	—	—	—	—	—	—

(Continuación.)

MUNICIPIOS	Médicos	Veterina- rios	Farma- céuticos	Odontó- logos	Practi- cantes	Matronas	TOTAL
Valdepiélagos.....	—	—	—	—	—	—	—
Valdepolo.....	1	1	—	—	1	—	3
Valderas.....	2	2	1	—	1	—	6
Valderrey.....	1	2	—	—	1	—	4
Valderrueda.....	3	1	—	1	2	—	7
Valdesamario.....	—	—	—	—	—	—	—
Val de San Lorenzo.....	2	1	—	—	—	—	3
Valdeteja.....	—	—	—	—	—	—	—
Valdevimbre.....	1	2	1	—	1	—	5
Valencia de Don Juan.....	4	3	3	1	3	1	15
Valverde de la Virgen.....	1	1	—	—	1	—	3
Valverde-Enrique.....	1	1	—	—	1	—	3
Vallecillo.....	1	—	—	—	—	—	1
Valle de Finolloedo.....	1	—	—	—	—	—	1
Vecilla (La).....	1	1	1	—	2	2	7
Vegacervera.....	1	—	—	—	1	—	2
Vega de Almanza (La).....	—	—	1	—	—	—	1
Vega de Espinareda.....	2	3	1	—	—	—	6
Vega de Infanzones.....	—	1	—	—	1	—	2
Vega de Valcarce.....	1	1	2	—	—	—	4
Vegamián.....	1	1	—	—	1	—	3
Vegaquemada.....	1	1	—	—	1	—	3
Vegarienza.....	1	—	—	—	1	—	2
Vegas del Condado.....	1	3	1	—	1	—	6
Villablino.....	9	6	4	2	13	2	36
Villabraz.....	1	1	—	—	1	—	3
Villacé.....	—	—	—	—	—	—	—
Villadangos del Páramo....	2	—	—	—	1	—	3
Villadecanes.....	2	—	1	—	3	—	6
Villademor de la Vega.....	1	—	—	—	1	—	2
Villafer.....	1	—	—	—	—	—	1
Villafranca del Bierzo.....	4	2	3	1	3	1	14
Villagatón.....	—	—	1	—	1	—	2
Villamandos.....	1	—	—	—	1	—	2
Villamañán.....	2	1	1	—	3	2	9
Villamartín de Don Sancho.	1	—	—	—	—	—	1
Villamejil.....	—	—	—	—	—	—	—
Villamol.....	—	—	—	—	—	—	—
Villamontán de la Valduer- na.....	1	—	—	—	—	—	1
Villamoratiel de las Matas..	—	—	—	—	—	—	—
Villanueva de las Manzanas	—	—	—	—	—	—	—
Villaobispo.....	—	—	—	—	—	—	—
Villaornate.....	1	—	—	—	1	—	2

(Conclusión.)

MUNICIPIOS	Médicos	Veterina- rios	Farma- céuticos	Odontó- logos	Practi- cantes	Matronas	TOTAL
Villaquejida.....	2	2	1	—	1	—	6
Villaquilambre.....	—	1	—	—	—	—	1
Villarejo de Orbigo.....	3	2	2	2	2	1	12
Villares de Orbigo.....	1	—	—	—	1	—	2
Villasabariago.....	1	—	—	—	1	—	2
Villaselán.....	—	—	—	—	—	—	—
Villaturiel.....	1	2	—	—	—	—	3
Villaverde de Arcayos.....	—	—	—	—	—	—	—
Villazala.....	1	3	—	—	1	—	5
Villazanzo de Valderaduey..	1	1	—	—	1	—	3
Zotes del Páramo.....	1	—	—	—	1	—	2
TOTAL.....	541	248	171	52	363	58	1.433

III.—Establecimientos benéficos no sanitarios

1) Movimiento de acogidos

AÑOS	Número de establecimientos que han remitido datos	Número total de camas y cunas de los mismos	NÚMERO DE ACOGIDOS					
			EN PRIMERO DE AÑO			ENTRADOS DURANTE EL AÑO		
			TOTAL	Varones	Mujeres	TOTAL	Varones	Mujeres
1951.....	5	1.120	990	487	503	350	182	168
1952.....	5	1.120	1.011	488	523	324	157	167
1953.....	5	1.231	1.065	509	556	377	218	159
1954.....	5	1.384	1.084	534	550	386	212	174
1955.....	5	1.258	1.061	496	565	608	358	250
1956.....	5	1.422	1.119	523	596	735	433	302
1957.....	5	1.394	1.232	606	626	480	297	183
1958.....	5	1.445	1.243	598	645	468	243	225
1959.....	5	1.426	1.284	605	679	402	196	206
1960.....	5	1.770	1.372	642	730	297	149	148

(Conclusión.)

AÑOS	NUMERO DE ACOGIDOS							Defunción por 1.000 acogidos
	SALIDOS DURANTE EL AÑO							
	POR DEFUNCIÓN			POR OTRAS CAUSAS				
	TOTAL	Varones	Mujeres	TOTAL	Varones	Mujeres		
1951.....	191	102	89	138	72	66	142	
1952.....	81	35	46	189	101	88	61	
1953.....	80	33	47	278	160	118	55	
1954.....	96	41	55	313	209	104	65	
1955.....	97	40	57	453	291	162	58	
1956.....	83	41	42	539	309	230	45	
1957.....	75	34	41	394	271	123	44	
1958.....	105	49	56	322	187	135	61	
1959.....	106	55	51	208	104	104	63	
1960.....	93	42	51	211	97	114	68	

2) Acogidos en 31 de diciembre, por grupos de edad

AÑOS	TOTAL			DE MENOS DE 1 AÑO			DE 1 A 4 AÑOS		
	TOTAL	Varones	Mujeres	TOTAL	Varones	Mujeres	TOTAL	Varones	Mujeres
	1951.....	1.011	488	523	63	30	33	91	61
1952.....	1.065	509	556	73	32	41	94	63	31
1953.....	1.084	534	550	52	33	19	80	37	43
1954.....	1.061	496	565	78	44	34	75	40	35
1955.....	1.119	523	596	99	49	50	91	52	39
1956.....	1.232	606	626	31	17	14	110	60	50
1957.....	1.243	598	645	39	19	20	106	60	46
1958.....	1.284	605	679	35	13	22	112	56	56
1959.....	1.372	642	730	17	4	13	133	66	67
1960.....	1.365	652	713	27	14	13	116	50	66

(Conclusión.)

AÑOS	DE 5 A 14 AÑOS			DE 15 A 24 AÑOS			DE 25 A 64 AÑOS		
	TOTAL	Varones	Mujeres	TOTAL	Varones	Mujeres	TOTAL	Varones	Mujeres
1951.....	250	132	118	168	87	81	118	55	63
1952.....	244	136	108	166	91	75	127	56	71
1953.....	265	154	111	157	89	68	130	61	69
1954.....	284	159	125	93	36	57	118	52	66
1955.....	307	174	133	73	22	51	130	57	73
1956.....	354	203	151	97	31	66	162	75	87
1957.....	404	230	174	112	54	58	152	70	82
1958.....	404	242	162	136	52	84	167	76	91
1959.....	393	236	157	161	72	89	178	78	100
1960.....	418	260	158	160	68	92	165	71	94

AÑOS	DE 65 A 74 AÑOS			DE 75 Y MAS AÑOS		
	TOTAL	Varones	Mujeres	TOTAL	Varones	Mujeres
1951.....	217	88	129	104	35	69
1952.....	248	94	154	113	37	76
1953.....	273	119	154	127	41	86
1954.....	297	130	167	116	35	81
1955.....	325	146	179	94	23	71
1956.....	385	199	186	93	21	72
1957.....	344	149	195	86	16	70
1958.....	352	158	194	78	8	70
1959.....	369	153	216	121	33	88
1960.....	360	150	210	119	39	80

IV.—Maternidad Provincial

1) Mujeres asistidas, por estado civil y edad

AÑOS	Total mujeres ingresadas	ESTADO CIVIL			No consta estado civil
		Solteras	Casadas	Viudas	
1947.....	109	87	19	3	—
1948.....	99	74	24	1	—
1949.....	74	59	13	2	—
1950.....	77	58	15	4	—
1951.....	93	60	33	—	—
1952.....	109	80	25	4	—
1953.....	86	54	30	2	—
1954.....	91	65	25	1	—
1955.....	80	58	21	1	—
1956.....	65	61	3	1	—
1957.....	799	70	728	1	—
1958.....	1.014	66	948	—	—
1959.....	1.293	131	1.157	5	—
1960.....	1.372	85	1.284	3	—

AÑOS	E D A D					No consta edad
	De menos de 20 años	De 20 a 29 años	De 30 a 39 años	De 40 a 49 años	De 50 y más años	
1951.....	15	65	21	2	—	—
1952.....	15	72	18	4	—	—
1953.....	9	53	20	4	—	—
1954.....	8	55	26	2	—	—
1955.....	10	50	17	3	—	—
1956.....	6	49	6	4	—	—
1957.....	39	454	216	35	—	55
1958.....	14	721	279	—	—	—
1959.....	41	714	513	25	—	—
1960.....	37	845	477	13	—	—

2) Número de partos y nacidos en la Maternidad Provincial

AÑOS	NUMERO DE PARTOS		NUMERO DE NACIDOS			
	Simples	Múltiples	VIVOS		MUERTOS	
			Varones	Mujeres	Varones	Mujeres
1951.....	35	43	4	3
1952.....	89	—	45	35	4	5
1953.....	85	1	39	38	4	6
1954.....	85	2	38	40	6	5
1955.....	78	2	42	34	5	1
1956.....	62	—	31	28	2	1
1957.....	599	7	284	284	25	21
1958.....	818	17	423	385	24	20
1959.....	992	16	469	500	30	25
1960.....	1.102	18	559	503	42	34

3) Sección de Ginecología

AÑOS	Número de enfermas asistidas
1951.....	—
1952.....	—
1953.....	1
1954.....	—
1955.....	—
1956.....	3
1957.....	195
1958.....	—
1959.....	1.355
1960.....	1.414

V.—Movimiento de enfermos en sanatorios antituberculosos

1) Enfermos en primero de año e ingresados

AÑOS	Establecimientos que remiten datos	Número de camas	ENFERMOS					
			EN PRIMERO DE AÑO			INGRESADOS EN EL AÑO		
			TOTAL	Varones	Mujeres	TOTAL	Varones	Mujeres
1949.....	1	..	104	53	51	107	61	46
1950.....	1	..	109	54	55	118	65	53
1951.....	1	..	102	52	50	102	59	43
1952.....	1	102	101	52	49	114	70	44
1953.....	1	102	102	52	50	91	50	41
1954.....	1	102	102	50	52	118	70	48
1955.....	1	102	105	52	53	123	73	50
1956.....	1	102	101	53	48	113	54	59
1957.....	2	225	139	75	64	168	107	61
1958.....	1	148	49	29	20	47	24	23
1959.....	2	148	141	78	63	133	98	35
1960.....	1	100	96	64	32	87	51	36

2) Enfermos salidos en el año

AÑOS	POR CURACION			POR FALLECIMIENTO			POR OTRAS CAUSAS		
	TOTAL	Varones	Mujeres	TOTAL	Varones	Mujeres	TOTAL	Varones	Mujeres
1949.....	20	6	14	16	10	6	73	42	31
1950.....	20	9	11	9	5	4	89	55	34
1951.....	7	5	2	10	8	2	82	46	36
1952.....	39	18	21	11	4	7	60	45	15
1953.....	45	23	22	2	1	1	44	28	16
1954.....	48	29	19	17	6	11	50	33	17
1955.....	41	16	25	7	6	1	79	50	29
1956.....	48	19	29	8	7	1	56	27	29
1957.....	36	16	20	19	12	7	102	74	28
1958.....	20	6	14	8	6	2	25	19	6
1959.....	43	24	19	20	13	7	73	51	22
1960.....	45	30	15	7	5	2	177	152	25

VI.—Casas de Socorro

Servicios prestados por las Casas de Socorro

AÑOS	Número de Casas que remiten datos	ENFERMOS ASISTIDOS		Accidentes socorridos	Partos y abortos asistidos
		A domicilio	En consulta general		
1944.....	1	—	512	2.300	4
1945.....	1	—	50	4.320	3
1946.....	1	—	370	2.100	—
1947.....	1	—	23	2.243	5
1948.....	1	153	207	2.360	—
1949.....	1	347	123	3.319	3
1950.....	1	—	73	2.237	2
1951.....	1	17	130	1.984	4
1952.....	1	—	20	1.391	3
1953.....	1	1.450	2.180	1.838	2
1954.....	1	200	120	2.040	2
1955.....	1	1.250	720	1.509	2
1956.....	1	—	113	1.735	—
1957.....	1	—	—	1.948	—
1958.....	1	25	70	1.810	—
1959.....	1	643	712	1.894	—
1960.....	1	3	560	1.934	1

AÑOS	Vacunaciones	Revacunaciones	RECONOCIMIENTOS		Otros servicios
			De enajenados	De cadáveres	
1944.....	—	—	—	4	—
1945.....	440	600	2	3	4
1946.....	7.784	—	—	5	—
1947.....	107	234	9	6	—
1948.....	740	263	1	7	—
1949.....	296	411	1	3	2
1950.....	725	354	2	2	—
1951.....	100	278	2	3	—
1952.....	—	—	10	3	1
1953.....	400	96	4	2	2
1954.....	300	260	2	3	1
1955.....	380	1.718	3	4	—
1956.....	—	—	2	4	—
1957.....	—	—	5	2	3
1958.....	20	37	18	3	—
1959.....	160	401	5	5	8
1960 (1).....	1.261

(1) En el año 1960 el número total de vacunaciones y revacunaciones fue de 1.261.

VII.—Instituto Provincial de Sanidad

1) Personal que presta sus servicios en el Instituto Provincial de Sanidad

Año 1960

SERVICIOS	PERSONAL			
	Técnicos	Auxiliares	Otros	TOTAL
Dirección.....	1	—	—	1
Epidemiología.....	1	—	—	1
Química.....	1	1	—	2
Veterinaria.....	1	—	—	1
Hematología.....	1	—	—	1
Higiene infantil.....	1	—	—	1
Odontología.....	1	—	—	1
Otorrinolaringología.....	1	—	—	1
Oftalmología.....	1	—	—	1
Antivenéreo.....	1	1	—	2
Maternología.....	1	—	—	1
Servicios generales.....	—	—	—	—
TOTAL.....	11	2	—	13

2) Servicios prestados

a) Desinsectaciones y desinfecciones

AÑOS	TOTAL	Viviendas y locales	Material móvil	Ropas y muebles	Otros efectos
1945.....	39	13	7	19	—
1946.....	171	18	125	28	—
1947.....	143	9	119	15	—
1948.....	348	12	320	16	—
1949.....	358	2	348	8	—
1950.....	343	1	336	6	—
1951.....	340	2	336	2	—
1952.....	321	2	315	4	—
1953.....	438	26	408	4	—
1954.....	312	—	312	—	—
1955.....	98	2	96	—	—
1956.....	29	—	26	3	—
1957.....	212	—	212	—	—
1958.....	312	312	—	—	—
1959.....	288	—	288	—	—
1960.....	1.131	490	639	2	—

b) Servicios de traslados efectuados

AÑOS	Total de traslados	Enfermos	Heridos	Dementes	Parturientas
1945.....	267	209	39	4	15
1946.....	311	240	23	18	30
1947.....	336	228	58	15	35
1948.....	359	278	43	12	26
1949.....	338	240	62	10	26
1950.....	437	321	55	14	47
1951.....	504	375	42	29	58
1952.....	696	564	49	38	45
1953.....	691	552	39	44	56
1954.....	739	582	45	60	52
1955.....	735	630	—	42	63
1956.....	718	540	60	66	52
1957.....	780	586	50	54	90
1958.....	693	570	40	14	69
1959.....	708	590	40	8	70
1960.....	669	544	30	5	90

c) Análisis realizados

AÑOS	TOTAL	Clínicos	Anatómicos patológicos	De alimentos	De aguas	Otros
1945.....	11.047	2.947	3.374	..	51	4.675
1946.....	10.525	3.132	3.012	..	49	4.332
1947.....	11.022	3.203	3.703	..	60	4.056
1948.....	7.733	1.935	2.725	..	108	2.965
1949.....	3.814	1.283	130	..	85	2.316
1950.....	5.924	759	2.725	..	73	2.367
1951.....	6.167	607	2.579	..	22	2.959
1952.....	4.865	378	2.555	..	51	1.881
1953.....	7.204	801	4.687	..	75	1.641
1954.....	4.404	339	2.517	..	85	1.463
1955.....	3.566	1.084	1.890	333	81	178
1956.....	3.043	2.695	10	32	71	235
1957.....	4.060	3.925	26	3	20	86
1958.....	2.732	2.504	6	9	156	57
1959.....	2.758	2.512	20	65	161	—
1960.....	7.129	6.915	54	56	104	—

d) Vacunas y sueros preparados. Cantidad en c. c.

AÑOS	Antivariólica	Antitífica	Antirrábica
1945.....	..	32.000	3.290
1946.....	..	24.000	3.504
1947.....	..	14.000	3.517
1948.....	..	11.000	2.581
1949.....	..	24.500	5.810
1950.....	..	7.200	9.620
1951.....	..	—	9.810
1952.....	..	13.000	7.197
1953.....	..	6.500	4.500
1954.....	..	6.000	3.910
1955.....	—	9.000	4.940
1956.....	10.800	9.500	3.750
1957.....	—	9.500	3.650
1958.....	—	1.700	4.050
1959.....	—	4.200	2.840
1960.....	—	6.000	5.650

3) Servicios prestados por los Dispensarios rurales de Higiene Infantil

AÑOS	Número de centros	P R E N A T A L			Prime- ra infa- ncia (0 a 24 me- ses)	Prees- colar (2 a 5 años)	Edad escolar (6 a 14 años)	Rayos X	Análi- sis de labora- torio
		Consul- tas	Exa- men seroló- gico	Exa- men de orina					
1952.....	2	143	1	193	1.107	340	964	998	—
1953.....	4	152	—	84	1.616	849	2.035	2.202	181
1954.....	4	136	—	37	1.512	675	1.291	982	33
1955.....	4	122	—	47	1.616	578	1.429	1.560	115
1956.....	4	130	—	38	1.377	604	1.439	1.641	57
1957.....	4	96	—	134	1.324	489	1.734	1.933	30
1958.....	4	94	3	41	1.460	482	1.243	1.400	—
1959.....	5	132	—	87	1.646	580	1.371	1.426	7
1960.....	5	179	10	90	1.533	646	1.382	1.567	15

AÑOS	I M M U N I Z A C I O N E S					C O N S U L T A S D E E S P E C I A L I S T A S		
	B. C. G.	Antivarió- lica	Antidif- térica	Antiti- fica	Antico- quelu- chosa	Oftalmo- logía	Odonto- logía	Otorrino- laringo- logía
1952.....	56	383	515	1.211	..	679	1.017	412
1953.....	67	2.637	1.046	271	..	801	1.428	876
1954.....	48	1.701	1.527	495	..	554	1.040	534
1955.....	59	7.512	1.230	1.533	79	758	1.521	446
1956.....	33	370	1.089	378	2	408	1.765	319
1957.....	57	1.109	1.173	433	405	570	1.397	491
1958.....	50	920	1.006	259	565	543	1.471	515
1959.....	76	2.017	812	159	314	491	1.579	508
1960.....	110	1.555	1.047	205	932	458	1.334	434

4) Servicios prestados por los Dispensarios Provinciales de Higiene Infantil

AÑOS	PRENATAL			Primera infancia (0 a 24 meses)	Preescolar (2 a 5 años)	Edad escolar (6 a 14 años)	Rayos X	Análisis de laboratorio
	Consultas	Examen serológico	Examen de orina					
1953.....	—	—	—	2.681	1.860	1.002	2.056	269
1954.....	—	—	—	3.136	2.418	948	2.305	254
1955.....	158	—	—	3.181	2.314	951	2.266	294
1956.....	—	—	—	2.970	1.940	928	2.193	264
1957.....	—	—	—	3.547	2.372	910	2.321	374
1958.....	—	—	—	3.917	2.326	696	2.226	381
1959.....	65	—	9	2.757	1.836	1.029	1.491	218
1960.....	—	—	—	2.424	1.623	1.111	1.447	227

AÑOS	INMUNIZACIONES					CONSULTAS DE ESPECIALISTAS		
	B. C. G.	Antivaricélica	Antidifterérica	Antiftéfica	Anticoquelucosa	Oftalmología	Odontología	Otorrinolaringología
1953.....	—	55	48	—	..	1.013	1.013	1.013
1954.....	—	74	72	2	..	942	942	942
1955.....	13	523	38	1	..	953	953	953
1956.....	869	72	31	—	280	961	961	961
1957.....	865	21	15	—	41	894	894	894
1958.....	691	57	61	—	—	684	684	684
1959.....	781	105	114	89	34	796	793	791
1960.....	944	68	72	—	80	931	931	931

5) Movimiento habido en el fichero de enfermos de lepra, nacidos en la provincia de León, con referencia al 31 de diciembre

AÑOS	MOVIMIENTO Y NUMERO DE ENFERMOS					SITUACION DE LOS ENFERMOS			
	Existentes en 1.º de año	Fichados durante el año	Total de registrados	BAJAS Fallecidos durante el año	Existentes en 31 de diciembre	Hospitalizados	NO HOSPITALIZADOS		Total enfermos existentes en 31 de diciembre
							En tratamiento ambulatorio	Sin tratamiento	
1950.....	3	—	3	—	3	2	—	1	3
1951.....	3	—	3	—	3	3	—	—	3
1952.....	3	—	3	—	3	3	—	—	3
1953.....	3	—	3	—	3	2	1	—	3
1954.....	3	—	3	—	3	2	1	—	3
1955.....	3	—	3	—	3	2	1	—	3
1956.....	3	—	3	—	3	2	1	—	3
1957.....	3	—	3	—	3	2	1	—	3
1958.....	3	—	3	—	3	3	—	—	3
1959.....	3	—	3	—	3	3	—	—	3
1960.....	3	—	3	—	3	3	—	—	3

VIII.—Seguro Obligatorio de Enfermedad

1) Personal sanitario, por clases

AÑOS	Total de personal sanitario del Seguro	CLASE DE PERSONAL SANITARIO				
		MÉDICOS			ANESTESISTAS E INSTRUMENTISTAS	
		Total de médicos	De familias	Especialistas	Total de anestésistas e instrumentistas	Anestésistas
1953.....	513	339	247	92	24	4
1954.....	617	359	262	97	26	4
1955.....	640	355	255	100	38	6
1956.....	612	355	255	100	32	—
1957.....	634	356	256	100	32	—
1958.....	703	409	294	115	37	—
1959.....	692	389	275	114	40	—
1960.....	670	386	267	119	40	—

AÑOS	CLASE DE PERSONAL SANITARIO					
	ANESTESISTAS E INSTRUMENTISTAS		OTROS			
	Anestésistas instrumentistas	Instrumentistas	Total	Practicantes	Enfermeras	Matronas
1953.....	15	5	156	124	20	6
1954.....	17	5	232	156	47	29
1955.....	26	6	247	156	61	30
1956.....	4	28	225	165	50	10
1957.....	4	28	246	156	60	30
1958.....	7	30	257	189	58	10
1959.....	7	33	263	173	60	30
1960.....	7	33	244	175	60	9

2) Prestaciones realizadas

AÑOS	CLÍNICAS QUIRÚRGICAS (Residencias sanitarias)		Número de Ambulato- rios	EN AMBULATORIOS		
	Número de Institucio- nes	Número de intervencio- nes quirúr- gicas		NUMERO DE CONSULTAS		Número de curas
				Nuevas	Total de consultas nuevas y sucesivas	
1952.....	4	88.133	154.147	..
1953.....	11	1.801	8	138.785	324.253	24.807
1954.....	13	2.350	8	122.688	249.948	16.848
1955.....	13	2.761	9	141.864	254.081	19.288
1956.....	15	2.972	6	147.547	290.947	18.921
1957.....	17	3.306	6	160.044	311.911	17.906
1958.....	17	3.449	5	160.596	330.219	20.036
1959.....	16	4.893	5	155.484	340.625	23.992
1960.....	13	3.310	5	150.828	343.004	24.597

AÑOS	EN AMBULATORIOS				
	Número de inyecciones	Número de investigacio- nes diagnósti- cas especia- les	Número de operaciones	Número de radioscopias	Número de radiografías
1952.....	7.113	6.403
1953.....	91.334	868	2.797	5.056	6.441
1954.....	36.192	360	4.414	5.157	6.687
1955.....	85.670	656	2.492	4.897	9.408
1956.....	149.616	269	2.927	4.375	14.833
1957.....	159.639	288	3.120	5.207	15.728
1958.....	163.972	373	3.201	9.162	18.186
1959.....	153.630	318	2.399	3.039	18.781
1960.....	177.321	508	6.640	12.824	21.058

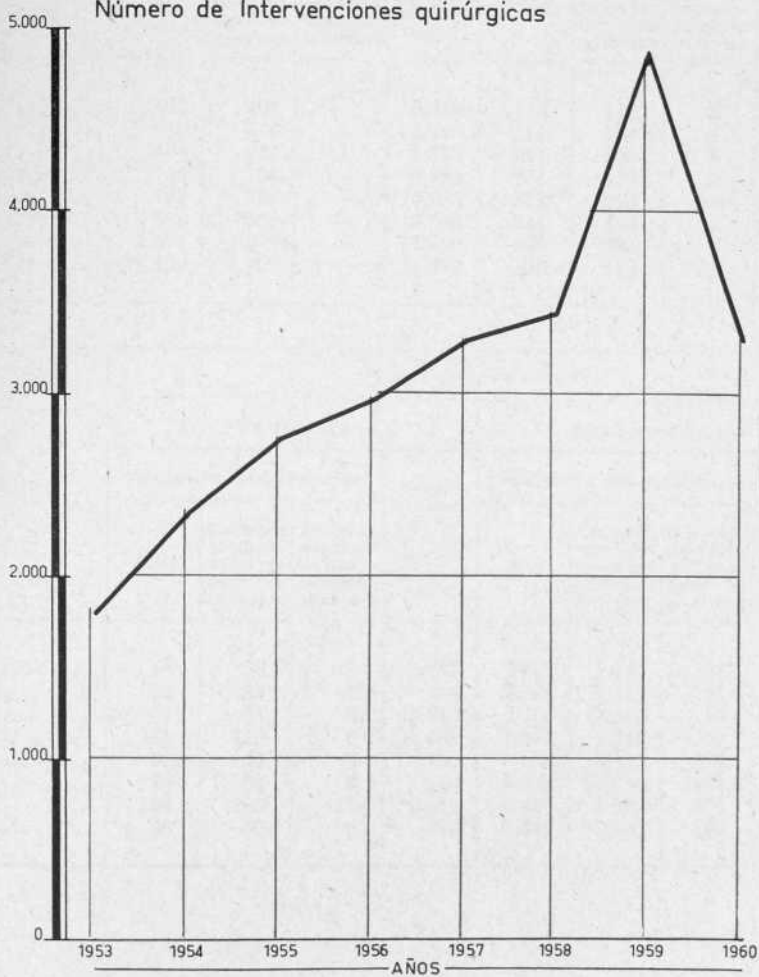
3) Detalle de las intervenciones quirúrgicas efectuadas a los asegurados y beneficiarios del Seguro Obligatorio de Enfermedad, en las clínicas quirúrgicas

AÑOS	ESPECIALIDADES							
	CIRUGIA GENERAL				TRAUMATOLOGIA			
	NUMERO DE INTERVENCIONES			Número de estancias causadas por los enfermos internados	NUMERO DE INTERVENCIONES			Número de estancias causadas por los enfermos internados
	Total	Con internamiento de los enfermos en la clínica	Sin internamiento de los enfermos en la clínica		Total	Con internamiento de los enfermos en la clínica	Sin internamiento de los enfermos en la clínica	
1953.....	943	870	73	12.740	249	176	73	2.626
1954.....	1.302	1.179	123	14.448	361	265	96	3.787
1955.....	1.351	1.224	127	14.756	451	398	53	4.894
1956.....	1.429	1.304	125	15.486	428	405	23	6.153
1957.....	1.632	1.486	146	18.589	458	436	22	6.216
1958.....	1.677	1.528	149	18.996	476	450	26	6.401
1959.....	1.977	1.821	156	19.295	722	686	36	9.444
1960.....	1.207	1.087	120	13.974	465	437	28	5.568

AÑOS	ESPECIALIDADES							
	OTORRINOLARINGOLOGIA				OFTALMOLOGIA			
	NUMERO DE INTERVENCIONES			Número de estancias por los enfermos internados	NUMERO DE INTERVENCIONES			Número de estancias causadas por los enfermos internados
	Total	Con internamiento de los enfermos en la clínica	Sin internamiento de los enfermos en la clínica		Total	Con internamiento de los enfermos en la clínica	Sin internamiento de los enfermos en la clínica	
1953.....	23	23	—	277	18	18	—	218
1954.....	48	48	—	281	20	20	—	173
1955.....	48	48	—	216	33	33	—	316
1956.....	39	39	—	310	41	35	6	324
1957.....	27	26	1	108	44	41	3	303
1958.....	52	50	2	210	70	60	10	527
1959.....	29	24	5	327	117	81	36	683
1960.....	37	37	—	296	57	52	5	517

SEGURO OBLIGATORIO DE ENFERMEDAD

Número de Intervenciones quirúrgicas



AÑOS	ESPECIALIDADES							
	TOCOLOGIA				GINECOLOGIA			
	NUMERO DE INTERVENCIONES			Número de estancias causadas por los enfermos internados	NUMERO DE INTERVENCIONES			Número de estancias causadas por los enfermos internados
	Total	Con internamiento de los enfermos en la clínica	Sin internamiento de los enfermos en la clínica		Total	Con internamiento de los enfermos en la clínica	Sin internamiento de los enfermos en la clínica	
1953.....	407	407	—	3.850	115	112	3	999
1954.....	446	446	—	3.440	111	106	5	909
1955.....	654	653	1	5.533	137	130	7	1.191
1956.....	756	756	—	6.739	164	163	1	1.442
1957.....	792	792	—	6.988	273	273	—	2.215
1958.....	802	802	—	7.089	284	284	—	2.289
1959.....	1.578	1.578	—	11.499	286	284	2	2.097
1960.....	1.299	1.299	—	11.493	159	158	1	1.330

AÑOS	ESPECIALIDADES							
	UROLOGIA				TOTAL ESPECIALIDADES			
	NUMERO DE INTERVENCIONES			Número de estancias causadas por los enfermos internados	NUMERO DE INTERVENCIONES			Número de estancias causadas por los enfermos internados
	Total	Con internamiento de los enfermos en la clínica	Sin internamiento de los enfermos en la clínica		Total	Con internamiento de los enfermos en la clínica	Sin internamiento de los enfermos en la clínica	
1953.....	46	36	10	747	1.801	1.642	159	21.457
1954.....	62	55	7	814	2.350	2.119	231	23.852
1955.....	87	81	6	1.242	2.761	2.567	194	28.148
1956.....	115	110	5	1.483	2.972	2.812	160	31.937
1957.....	80	78	2	780	3.306	3.132	174	35.199
1958.....	88	84	4	825	3.449	3.258	191	36.337
1959.....	184	165	19	1.942	4.893	4.639	254	45.287
1960.....	86	80	6	982	3.310	3.150	160	34.160

IX.—Morbilidad

I) Establecimientos y movimiento de enfermos y otros internados

AÑOS	ESTABLECIMIENTOS		MOVIMIENTO DE ENFERMOS Y OTROS INTERNADOS				
	Número de los que remiten datos	Número de camas	Tratados	Procedentes del año anterior	INGRESADOS		
					Total	Varones	Mujeres

Provincia

1951.....	7	554	1.360	220	1.140
1952.....	8	554	1.434	260	1.174	592	582
1953.....	23	904	6.568	576	5.992	3.213	2.779
1954.....	36	925	9.391	443	8.948	4.921	4.027
1955.....	36	919	9.741	419	9.322	5.052	4.270
1956.....	35	990	10.026	445	9.581	5.194	4.387
1957.....	35	1.000	11.243	466	10.777	5.575	5.202
1958.....	38	1.088	12.189	692	11.497	5.716	5.781
1959.....	40	1.269	13.135	547	12.588	6.108	6.480
1960.....	40	2.392	13.923	559	13.364	6.196	7.168

Capital

1951.....	1	400	615	134	481
1952.....	1	400	575	137	438	229	209
1953.....	11	597	5.356	350	5.006	2.662	2.344
1954.....	17	451	6.698	280	6.418	3.408	3.010
1955.....	17	454	6.751	246	6.505	3.428	3.077
1956.....	17	528	7.011	257	6.754	3.571	3.183
1957.....	17	533	8.111	294	7.817	3.879	3.938
1958.....	21	650	8.769	516	8.253	3.924	4.329
1959.....	23	811	9.337	315	9.022	4.194	4.828
1960.....	23	1.702	9.776	312	9.464	4.227	5.237

(Conclusión.)

AÑOS	SALIDAS			
	TOTAL	Por curación	Por muerte	Por otras causas

Provincia

1951.....	622	567	18	37
1952.....	1.156	926	75	155
1953.....	6.125	5.670	146	309
1954.....	8.972	8.153	209	610
1955.....	9.296	8.384	208	704
1956.....	9.560	8.489	202	869
1957.....	10.812	9.720	208	884
1958.....	11.660	10.644	172	844
1959.....	12.576	11.380	225	971
1960.....	13.371	12.260	185	926

Capital

1951.....	478	228	81	169
1952.....	410	247	60	103
1953.....	5.076	4.766	132	178
1954.....	6.452	5.889	129	434
1955.....	6.494	5.909	144	441
1956.....	6.717	5.942	144	631
1957.....	7.856	7.094	142	620
1958.....	8.472	7.790	119	563
1959.....	9.025	8.206	140	679
1960.....	9.457	8.612	133	712

3) Clasificación de los establecimientos que remitieron datos, según el organismo de que dependen económicamente, con expresión de su número, del de sus camas y del número de ingresados en ellos

AÑOS	ORGANISMOS DE QUE DEPENDEN ECONOMICAMENTE LOS ESTABLECIMIENTOS; NÚMERO DE ESTOS, DE CAMAS Y DE INGRESADOS					
	TOTAL			ESTADO		
	Número de establecimientos	Número de camas	Número de ingresados	Número de establecimientos	Número de camas	Número de ingresados

Provincia

1953.....	23	904	5.992	2	118	242
1954.....	36	925	2.948	2	110	261
1955.....	36	919	9.322	2	110	189
1956.....	35	990	9.581	2	109	134
1957.....	35	1.000	10.777	3	176	919
1958.....	38	1.088	11.497	3	184	1.232
1959.....	40	1.269	12.588	3	184	1.443
1960.....	40	2.392	13.364	3	179	1.494

Capital

1953.....	11	597	5.006	1	408	153
1954.....	17	451	6.418	1	8	143
1955.....	17	454	6.505	1	8	66
1956.....	17	528	6.754	1	8	31
1957.....	17	533	7.817	2	67	828
1958.....	21	650	8.253	2	82	1.086
1959.....	23	611	9.022	2	82	1.351
1960.....	23	1.702	9.464	2	79	1.407

(Conclusión.)

AÑOS	ORGANISMOS DE QUE DEPENDEN ECONÓMICAMENTE LOS ESTABLECIMIENTOS; NÚMERO DE ESTOS, DE CAMAS Y DE INGRESADOS								
	DIPUTACION			MUNICIPIO			OTROS		
	Número de establecimientos	Número de camas	Número de ingresos	Número de establecimientos	Número de camas	Número de ingresos	Número de establecimientos	Número de camas	Número de ingresos

Provincia

1953.....	4	85	2.670	1	8	50	16	693	3.030
1954.....	4	230	2.968	1	8	18	29	577	5.701
1955.....	4	230	3.202	2	52	691	28	527	5.240
1956.....	4	278	3.322	1	14	34	28	589	6.091
1957.....	3	275	3.561	2	58	677	27	491	5.620
1958.....	3	258	2.858	2	60	699	30	586	6.708
1959.....	3	258	2.837	2	174	664	32	653	7.644
1960.....	3	1.048	2.858	2	168	739	32	997	8.273

Capital

1953.....	2	46	2.556	1	8	50	7	535	2.247
1954.....	3	216	2.863	1	8	18	12	219	3.394
1955.....	3	216	3.051	1	8	24	12	222	3.334
1956.....	3	262	3.239	1	14	34	12	244	3.450
1957.....	2	255	3.404	1	12	32	12	199	3.553
1958.....	2	238	2.832	1	16	23	16	314	4.312
1959.....	2	238	2.750	1	130	20	18	361	4.901
1960.....	2	898	2.723	1	123	17	18	602	5.317

2) Clase de establecimientos que remitieron datos, con expresión de su número, de los de sus camas y del número de ingresados

AÑOS	CLASE Y NÚMERO DE ESTABLECIMIENTOS, CAMAS Y NÚMERO DE INGRESADOS					
	TOTAL			HOSPITALES GENERALES		
	Número de establecimientos	Número de camas	Número de ingresados	Número de establecimientos	Número de camas	Número de ingresados

Provincia

1953.....	23	904	5.992	6	532	1.030
1954.....	36	925	8.948	6	378	1.152
1955.....	36	919	9.322	6	378	1.292
1956.....	35	990	9.581	6	377	1.294
1957.....	35	1.000	10.777	6	363	1.302
1958.....	38	1.088	11.497	4	311	1.310
1959.....	40	1.269	12.588	4	331	1.278
1960.....	40	2.392	13.364	4	335	1.363

Capital

1953.....	11	597	5.006	1	400	455
1954.....	17	451	6.418	1	190	486
1955.....	17	454	6.505	1	190	559
1956.....	17	528	6.754	1	200	586
1957.....	17	533	7.817	1	200	617
1958.....	21	650	8.253	1	200	601
1959.....	23	811	9.022	1	200	604
1960.....	23	1.702	9.464	1	200	620

(Conclusión.)

AÑOS	CLASE Y NUMERO DE ESTABLECIMIENTOS, CAMAS Y NUMERO DE INGRESADOS								
	HOSPITALES Y CLINICAS QUIRURGICAS			OTROS ESTABLECIMIENTOS ESPECIALIZADOS			ASILOS, HOSPITALES Y ENFERMERIAS		
	Número de establecimientos	Número de camas	Número de ingresados	Número de establecimientos	Número de camas	Número de ingresados	Número de establecimientos	Número de camas	Número de ingresados

Provincia

1953.....	9	145	1.925	3	147	216	5	80	2.821
1954.....	18	301	4.439	6	154	718	6	92	2.639
1955.....	18	295	4.570	6	154	713	6	92	2.747
1956.....	17	319	4.840	6	183	663	6	111	2.784
1957.....	17	263	4.994	6	224	1.332	6	150	3.149
1958.....	18	325	5.661	10	287	1.035	6	165	2.491
1959.....	20	369	6.550	10	290	2.361	6	279	2.399
1960.....	20	341	7.056	10	282	2.563	6	1.434	2.382

Capital

1953.....	5	105	1.737	1	26	89	4	66	2.725
1954.....	9	179	3.103	3	16	329	4	66	2.500
1955.....	9	182	3.083	3	16	285	4	66	2.578
1956.....	9	200	3.184	3	45	317	4	83	2.667
1957.....	9	150	3.284	3	78	953	4	105	2.963
1958.....	10	192	3.680	6	138	1.582	4	120	2.390
1959.....	12	236	4.307	6	141	1.829	4	234	2.282
1960.....	12	210	4.684	6	133	1.926	4	1.159	2.234

3) Enfermedades infecto-contagiosas de declaración obligatoria

Número de casos, por enfermedades, en la provincia

ENFERMEDADES	1949	1950	1951	1952	1953	1954
Fiebres tifoideas y paratifoideas.....	263	270	187	221	200	196
Brucelosis.....	9	38	8	27	10	19
Meningitis cerebro-espinal epidémica.....	8	10	5	8	5	6
Carbunco bacteridiano.....	35	20	1	2	6	19
Escarlatina.....	175	92	387	872	396	206
Difteria.....	36	49	30	31	23	37
Tuberculosis pulmonar.....	463	494	387	342	345	280
Lepra.....	—	—	—	—	—	—
Disentería.....	—	—	—	—	—	—
Paludismo.....	124	94	72	37	27	19
Fiebre recurrente (por garrapatas).....	—	—	—	—	—	—
Gripe.....	11.022	8.571	41.378	10.613	15.889	9.184
Viruela.....	—	—	—	—	—	—
Sarampión.....	1.429	4.217	3.180	4.632	2.166	3.784
Parálisis infantil.....	4	36	6	9	19	8
Rabia.....	—	—	—	—	—	—
Varicela.....	788	533	774	781	933	802
Tifus exantemático.....	—	—	—	—	—	—
Triquinosis.....	—	20	2	4	25	—
Reumatismo cardiovascular.....	86	53	43	60	71	50
Tracoma.....	—	—	—	—	—	—
Oftalmía purulenta del recién nacido.....	5	1	3	—	4	1
Septicemia puerperal.....	39	22	9	12	16	12
TOTAL.....	14.486	14.520	46.472	17.651	20.135	14.623

(Conclusión.)

ENFERMEDADES	1955	1956	1957	1958	1959	1960
Fiebres tifoideas y parati-foideas.....	279	285	272	280	440	230
Brucelosis.....	10	14	6	8	2	17
Meningitis cerebro-espinal, epidémica.....	12	11	7	6	1	5
Carbunco bacteridiano.....	11	5	6	5	2	4
Escarlatina.....	118	237	172	101	43	58
Difteria.....	31	16	23	18	17	8
Tuberculosis pulmonar.....	334	282	154	246	256	175
Lepra... ..	—	—	—	—	—	2
Disentería.....	18	8	4	4	4	1
Paludismo.....	8	11	10	4	1	—
Fiebre recurrente (por garrapatas).....	—	6	—	—	—	—
Gripe.....	23.197	13.343	83.856	5.692	22.695	10.985
Viruela.....	—	—	—	—	—	—
Sarampión.....	6.211	2.205	5.442	1.605	4.327	1.311
Parálisis infantil.....	10	2	13	30	7	16
Rabia.....	—	—	—	—	—	—
Varicela.....	703	970	624	866	1.003	713
Tifus axantemático.....	—	—	—	—	—	—
Triquinosis.....	3	12	—	1	34	—
Reumatismo cardio-vascular.....	146	76	65	66	83	65
Tracoma.....	1	—	—	1	—	—
Oftalmía purulenta del recién nacido.....	5	7	2	5	1	2
Septicemia puerperal.....	22	11	8	3	6	1
TOTAL.....	31.119	17.501	90.664	8.941	28.922	13.593

4) Enfermedades infecto-contagiosas de declaración obligatoria

Número de casos, por enfermedades, en la capital

ENFERMEDADES	1949	1950	1951	1952	1953	1954
Fiebres tifoideas y parati- foideas.....	39	30	13	12	7	14
Brucelosis.....	—	2	—	—	—	—
Meningitis cerebro-espinal, epidémica.....	2	5	—	—	—	—
Carbunco bacteridiano.....	1	—	—	1	—	—
Escarlatina.....	8	7	14	48	21	13
Difteria.....	3	4	2	3	—	4
Tuberculosis pulmonar.....	52	74	39	22	24	15
Lepra.....	—	—	—	—	—	—
Disentería.....	—	—	—	—	—	—
Paludismo.....	1	—	—	—	—	—
Fiebre recurrente (por ga- rrapatas).....	—	—	—	—	—	—
Gripe.....	297	286	1.102	333	824	269
Viruela.....	—	—	—	—	—	—
Sarampión.....	31	229	84	289	122	182
Parálisis infantil.....	—	8	1	—	2	—
Rabia.....	—	—	—	—	—	—
Varicela.....	38	44	37	45	48	35
Tifus exantemático.....	—	—	—	—	—	—
Triquinosis.....	—	—	—	—	—	—
Reumatismo cardio-vascu- lar.....	2	1	—	2	2	2
Tracoma.....	—	—	—	—	—	—
Oftalmía purulenta del re- cién nacido.....	—	—	—	—	—	—
Septicemia puerperal.....	1	1	—	—	1	—
TOTAL.....	475	691	1.292	755	1.051	534

(Conclusión.)

ENFERMEDADES	1955	1956	1957	1958	1959	1960
Fiebres tifoideas y parati-foideas.....	13	7	8	19	27	13
Brucelosis.....	—	—	—	—	—	—
Meningitis cerebro-espinal, epidémica.....	2	—	—	1	—	—
Carbunco bacteridiano.....	—	—	—	—	—	—
Escarlatina.....	6	7	2	2	7	—
Difteria.....	1	2	—	2	—	—
Tuberculosis pulmonar.....	10	4	20	25	40	5
Lepra.....	—	—	—	—	—	—
Disentería.....	—	—	—	—	—	—
Paludismo.....	—	—	—	—	—	—
Fiebre recurrente (por garrapatas).....	—	—	—	—	—	—
Gripe.....	326	477	5.204	380	1.719	592
Viruela.....	—	—	—	—	—	—
Sarampión.....	73	269	305	176	263	168
Parálisis infantil.....	2	2	1	4	2	4
Rabia.....	—	—	—	—	—	—
Varicela.....	17	63	26	59	114	104
Tifus exantemático.....	—	—	—	—	—	—
Triquinosis.....	—	—	—	—	—	—
Reumatismo cardio-vascular.....	—	4	—	1	12	4
Tracoma.....	—	—	—	—	—	—
Oftalmía purulenta del recién nacido.....	—	—	—	—	—	—
Septicemia puerperal.....	—	—	—	—	—	—
TOTAL.....	450	835	5.566	669	2.184	890

CAPITULO XVII

TRABAJO Y ACCION SOCIAL

NOTAS DE INTERPRETACIÓN Y COMENTARIO.

RESÚMENES:

- I.—Inspección de Trabajo.
- II.—Delegación de Trabajo.
- III.—Magistratura de Trabajo.
- IV.—Paro involuntario y colocación.
- V.—Accidentes de Trabajo.
- VI.—Previsión Social.
- VII.—Protección a la familia

FUENTES DE INFORMACIÓN:

Delegación de Trabajo.
Delegación Provincial de Sindicatos.
Instituto Nacional de Previsión.
Instituto Nacional de Estadística.

TRABAJO Y ACCION SOCIAL

Los resúmenes I, II y III abarcan la actividad de la Delegación, Inspección y Magistratura de Trabajo, organismos rectores en este campo en la provincia. Los cuadros estadísticos referentes a la Delegación de Trabajo se refieren a los expedientes tramitados por la Delegación, y al importe de las sanciones; los datos de Inspección de Trabajo concierne a centros visitados, obreros afectados, actas levantadas e importe de las sanciones en miles de pesetas, abarcando el período de 1946 a 1960, e igualmente se consigna la actuación sobre los Seguros Sociales y Montepíos, reflejando el número de actas y el importe de liquidación. La actividad de la Magistratura de Trabajo se refleja por el movimiento de asuntos resueltos por diferentes conceptos en el período 1946 a 1960, consignándose también las resoluciones recurridas y las decretadas así como las cantidades reconocidas a los obreros y las demandas sobre accidentes de trabajo.

En el resumen IV, y desde el año 1946 a 1960, se inserta el cuadro referido a paro involuntario, por grupos profesionales, en el cual se refleja la inexistencia de paro en la industria agrícola y forestal, como corresponde a la estructura agraria de la provincia, en la que el régimen de trabajo es, en general, el familiar; las cifras más altas, y presentando gran fluctuación, se observan en la industria de la construcción. En demanda de trabajo las cifras más altas corresponden a las industrias extractivas y a las de la construcción. También se inserta en este resumen IV un cuadro referente a colocación por grupos profesionales.

Los accidentes de trabajo son tratados con mucho detalle en el resumen V, que abarca 11 cuadros, en los cuales aparece la serie del número de accidentes en el período 1945 a 1960, la clasificación de los accidentes por actividades económicas y por grado de incapacidad, por las causas, por el lugar de las lesiones, por la naturaleza de las mismas, por la incapacidad resultante, por la edad y el sexo, por la hora del día, por la hora del trabajo, y según el tiempo de ocupación del obrero en el trabajo. Las cifras del total de accidentes más altas resultan en la actividad de extracción de carbón y en las industrias de la construcción; en el año 1960 el total de accidentes en la minería del carbón fue de 6.916, siendo de ellos 38 mortales y 84 de incapacidad permanente. En la industria de la construcción en el referido año el número total de accidentes fue de 1.507, de ellos cinco mortales.

Contiene el resumen VI la información estadística referente a Previsión Social, en ocho cuadros, cuyo contenido se refiere a Subsidios familiares, con datos de empresas, recaudación, asegurados y subsidiados por ramas; asimismo, desde 1946 a 1960 aparecen los datos relativos a beneficiarios en diferentes ramas.

El Seguro de Enfermedad se estudia con los datos estadísticos que se refieren a empresas, asegurados, beneficiarios, recaudación y pago por prestaciones sanitarias y económicas, así como también se insertan los referidos a enfermos asegurados y asegurados fallecidos.

También se consignan datos relativos a Maternidad y Seguro de Vejez e Invalidez.

En el apartado VII se comprenden dos cuadros referidos a los premios de nupcialidad y natalidad y a familias numerosas, consignándose en este último apartado las clasificaciones por profesiones de los beneficiarios, ingresos del cabeza de familia y según el número de hijos.

I.—Inspección de Trabajo

1) Actuación general

AÑOS	Centros visitados	Obreros afectados	Actas levantadas	Importe de las sanciones — Miles de pesetas
Media 1946-50.....	4.458	81.496	734	420,1
1950.....	4.258	73.024	771	286,4
1951.....	4.722	97.499	818	287,0
1952.....	4.996	110.933	849	285,3
1953.....	4.838	137.714	1.060	273,9
1954.....	4.905	188.048	914	221,2
1955.....	4.873	125.094	782	161,3
1956.....	2.811	103.017	595	184,8
1957.....	6.101	117.326	6.815	1.236,3
1958.....	4.436	133.281	1.878	627,0
1959.....	6.558	114.348	2.752	688,1
1960.....	5.419	117.812	2.130	510,0

2) Actuación sobre Seguros Sociales y Montepíos

AÑOS	SEGUROS SOCIALES		MONTEPÍOS	
	Número de actas	Liquidación — Miles de pesetas	Número de actas	Liquidación — Miles de pesetas
Media 1946-50.....	1.860	1.770,6	470	997,8
1950.....	1.319	2.452,7	529	1.773,1
1951.....	967	1.867,2	414	1.411,3
1952.....	1.043	1.629,2	551	1.068,5
1953.....	755	1.193,8	761	1.362,9
1954.....	900	1.260,5	626	1.078,9
1955.....	1.089	1.093,8	341	637,6
1956.....	876	1.108,8	331	739,2
1957.....	4.081	3.128,1	872	2.651,5
1958.....	973	1.217,5	324	810,4
1959.....	2.051	2.707,6	586	1.750,0
1960.....	1.577	1.622,5	325	768,4

II.—Delegación de Trabajo

1) Expedientes tramitados

AÑOS	TOTAL A TRAMITAR			RESUELTOS					
	Legis- lación	Seguros	Total	CONFORMIDAD INSPECCION			CONFORMIDAD EN PARTE		
				Legis- lación	Seguros	Total	Legis- lación	Seguros	Total
Media 1947-50.....	597	283	880	455	234	689	8	1	9
1950.....	545	246	791	455	235	690	2	—	2
1951.....	624	211	835	480	193	673	3	—	3
1952.....	681	291	972	583	266	849	19	3	22
1953.....	413	760	1.173	263	573	836	4	—	4
1954.....	457	598	1.055	364	500	864	20	44	64
1955.....	1.005	834	38
1956.....	576	518	23
1957.....	3.095
1958.....	3.849
1959.....	3.275
1960.....	2.588

AÑOS	DESESTIMADOS			TOTAL RESUELTOS		
	Legislación	Seguros	Total	Legislación	Seguros	Total
Media 1947-50.....	13	7	20	475	243	718
1950.....	15	7	22	472	242	714
1951.....	15	2	17	498	195	693
1952.....	26	10	36	628	279	907
1953.....	10	5	15	277	578	855
1954.....	27	17	44	411	561	972
1955.....	31	903
1956.....	15	556
1957.....	2.499
1958.....	2.537
1959.....	2.017
1960.....	2.043

2) Importe de las sanciones

Pesetas

AÑOS	PENDIENTES DEL AÑO ANTERIOR (1)			IMPUESTAS EN EL AÑO		
	Legislación	Seguros	Total	Legislación	Seguros	Total
Media 1947-50.....	46.949	21.113	68.062	217.461	94.165	311.626
1950.....	60.095	24.200	84.295	176.600	126.100	302.700
1951.....	4.985	9.400	14.385	164.936	88.375	253.311
1952.....	27.850	31.625	59.475	161.435	82.175	243.610
1953.....	9.610	45.025	54.635	122.565	92.350	214.915
1954.....	22.530	51.150	73.680	113.835	96.745	210.580
1955.....	46.115	61.200	107.315	127.435
1956.....	50.525	135.060
1957.....	24.900	378.500
1958.....	24.090	474.430
1959.....	71.375	479.545
1960.....	148.075	440.415

AÑOS	TOTAL			HECHAS EFECTIVAS EN EL AÑO		
	Legislación	Seguros	Total	Legislación	Seguros	Total
Media 1947-50.....	264.410	115.278	379.688	220.148	88.502	308.650
1950.....	236.695	150.300	386.995	230.310	125.050	355.360
1951.....	169.921	97.775	267.696	138.721	54.200	192.921
1952.....	189.285	113.800	303.085	159.675	59.375	219.050
1953.....	132.175	137.375	269.550	109.645	86.225	195.870
1954.....	136.365	147.895	284.260	90.250	86.695	176.945
1955.....	234.750	184.225
1956.....	185.585	160.685
1957.....	403.400	374.060
1958.....	498.520	419.745
1959.....	550.825	402.750
1960.....	588.490	327.595

(1) Las diferencias que puedan observarse en estos conceptos con los del año anterior obedecen a haberse declarado insolvencias, para el pago, en muchos casos.

III.—Magistratura de Trabajo

1) Movimiento de asuntos de la Magistratura de Trabajo

AÑOS	ASUNTOS RESUELTOS				
	Por conciliación	Por desistimiento	POR SENTENCIA		
			Favorable al obrero	Desfavorable al obrero	Favorable en parte
Media 1946-50.....	377	154	204	146	..
1950.....	365	149	224	160	55
1951.....	247	158	128	140	51
1952.....	267	136	131	128	280
1953.....	292	158	215	199	31
1954.....	408	227	231	195	39
1955.....	297	227	294	212	35
1956.....	366	121	120	161	23
1957.....	487	286	100	177	32
1958.....	264	307	140	211	22
1959.....	336	254	174	185	44
1960.....	349	291	84	194	79

AÑOS	RESOLUCIONES RECURRIDAS		TOTAL	RESOLUCIONES DECRETADAS		TOTAL
	Ante el Tribunal Supremo	Ante el Tribunal Central de Trabajo		De resoluciones de Magistratura	Por otros Organismos	
1950.....	11	13	24	68	712	780
1951.....	4	14	18	57	592	649
1952.....	23	15	38	54	959	1.013
1953.....	17	28	45	51	937	988
1954.....	8	44	52	47	736	783
1955.....	32	44	76	44	948	992
1956.....	39	53	92	37	1.164	1.201
1957.....	37	48	85	21	871	892
1958.....	53	57	110	51	934	985
1959.....	26	57	83	62	972	1.034
1960.....	30	72	102	131	530	661

(Conclusión.)

AÑOS	CANTIDADES RECONOCIDAS A LOS OBREROS (Pesetas)			
	Por conciliación y otros	Por sentencia	Por recursos	TOTAL
Media 1946-50.....	368.359	366.161	73.185	807.705
1950.....	613.299	664.401	135.057	1.412.757
1951.....	388.216	513.180	38.508	939.904
1952.....	593.918	507.585	282.009	1.383.512
1953.....	365.185	418.960	55.901	840.046
1954.....	590.120	426.085	405.005	1.421.210
1955.....	440.570	435.864	29.446	905.880
1956.....	862.546	191.178	52.291	1.106.015
1957.....	1.026.503	324.766	33.791	1.385.060
1958.....	485.073	343.160	28.272	856.505
1959.....	734.583	1.694.405	1.126.209	3.555.197
1960.....	1.105.334	3.256.374	49.247	4.410.955

AÑOS	DEMANDAS SOBRE ACCIDENTES DE TRABAJO	
	Número de sentencias	Rentas anuales esta- blecidas — Pesetas
Media 1946-50 (1).....	17	24.511
1950.....	18	48.474
1951.....	18	77.372
1952.....	13	54.574
1953.....	9	39.657
1954.....	17	69.311
1955.....	15	94.987
1956.....	25	190.982
1957.....	28	259.964
1958.....	26	187.467
1959.....	20	201.715
1960.....	19	163.387

(1) Falta el año 1947.

2) Asuntos tramitados por la Magistratura de Trabajo de esta provincia

Año 1960

CONCEPTOS	Sobre despidos	Sobre salarios y horas extraordinarias	Sobre accidentes de trabajo	Sobre vacaciones	Sobre otros conceptos	TOTAL
Asuntos pendientes del año anterior.....	24	23	11	—	5	63
Asuntos presentados en el año....	266	546	118	—	76	1.006
TOTAL.....	290	569	129	—	81	1.069
ASUNTOS RESUELTOS:						
Por conciliación.....	145	195	—	—	9	349
Por desistimiento.....	66	147	47	—	31	291
Por inhibición y otros.....	1	5	2	—	1	9
POE SENTENCIA:						
Favorable al obrero.....	14	36	24	—	10	84
Desfavorable al obrero.....	53	71	46	—	24	194
Favorable en parte.....	8	71	—	—	—	79
TOTAL.....	287	525	119	—	75	1.006
Asuntos pendientes para el año siguiente.....	3	44	10	—	6	63
RESOLUCIONES RECURRIDAS:						
Ante el Tribunal Supremo.....	—	2	28	—	—	30
Ante el Tribunal Central de Trabajo.....	24	45	—	—	3	72
TOTAL.....	24	47	28	—	3	102
EJECUCIONES DECRETADAS:						
De resoluciones Magistratura.....	3	128	—	—	—	131
De resoluciones otros Organismos..	—	—	—	—	530	530
TOTAL.....	3	128	—	—	530	661
PESETAS RECONOCIDAS A LOS OBREROS:						
Por conciliación y otras causas....	388.796	712.403	—	—	4.135	1.105.334
Por sentencias.....	162.892	3077513	10.485	—	5.484	3.256.374
TOTAL.....	551.688	3789916	10.485	—	9.619	4.361.708
Pesetas consignadas por recursos..	12.565	36.682	—	—	—	49.247
Número de Magistraturas que actúan en la provincia.....						1

IV.—Paro involuntario y colocación

1) Parados, por grupos profesionales, en 31 de diciembre

GRUPOS PROFESIONALES	AÑOS						
	1946	1947	1948	1949	1950	1951	1952
Industrias agrícolas y forestales.....	27	6	—	1	1	3	1
Industrias del mar.....	—	—	—	—	—	—	—
Industrias de la alimentación.....	12	10	8	7	71	32	25
Industrias extractivas.....	—	—	—	—	—	—	1
Siderurgia y metalurgia....	2	—	—	—	—	—	—
Pequeña metalurgia.....	18	—	8	13	11	3	5
Material eléctrico y científico.....	2	—	—	—	—	—	—
Industrias químicas.....	2	8	5	42	36	66	59
Industrias de la construcción.....	19	5	12	88	57	55	15
Industrias de la madera....	4	1	7	3	7	1	3
Industrias textiles.....	24	—	—	1	1	1	—
Industrias de la confección, vestido y tocado.....	19	13	11	9	12	13	12
Artes Gráficas y Prensa....	11	16	9	9	7	8	7
Transportes ferroviarios....	—	—	1	—	—	—	—
Otros transportes terrestres.....	6	5	2	6	15	14	12
Transportes marítimos y aéreos.....	—	—	—	—	—	—	—
Agua, Gas y Electricidad..	9	6	2	3	2	2	2
Comunicaciones.....	—	—	—	—	—	—	—
Comercio en general.....	17	15	19	25	31	39	31
Hostelería.....	11	11	8	10	5	6	2
Servicios de Higiene.....	123	125	49	38	51	29	25
Banca, Seguros y Oficinas..	58	45	57	56	55	59	64
Espectáculos públicos.....	8	9	12	15	17	22	18
Otras industrias y profesiones.....	2	1	1	—	1	2	3
TOTAL.....	374	276	211	326	380	355	285

(Conclusión.)

GRUPOS PROFESIONALES	AÑOS							
	1953	1954	1955	1956	1957	1958	1959	1960
Industrias agrícolas y forestales.	4	6	4	25	9	2	4	—
Industrias del mar.....	—	—	—	—	—	—	—	—
Industrias de la alimentación...	44	40	5	7	6	4	7	45
Industrias extractivas.....	—	—	—	—	—	—	6	41
Siderurgia y metalurgia.....	—	—	—	—	—	—	—	—
Pequeña metalurgia.....	1	22	19	7	6	3	7	13
Material eléctrico y científico....	—	—	—	—	—	—	—	—
Industrias químicas.....	61	46	28	—	—	1	3	9
Industrias de la Construcción...	34	298	72	56	50	10	44	303
Industrias de la madera.....	8	13	7	8	10	10	5	16
Industrias textiles.....	3	—	—	1	—	—	7	—
Industrias de la confección, ves- tido y tocado.....	9	10	13	12	18	17	24	28
Artes Gráficas y Prensa.....	10	11	12	11	10	6	6	9
Transportes ferroviarios.....	—	—	—	—	—	—	—	—
Otros transportes terrestres....	15	19	13	10	11	6	4	14
Transportes marítimos y aéreos..	—	—	—	—	—	—	—	—
Agua, Gas y Electricidad.....	4	6	10	5	6	6	4	4
Comunicaciones.....	—	—	—	—	—	—	—	—
Comercio en general.....	39	39	46	40	44	42	43	47
Hostelería.....	2	1	4	3	5	2	—	1
Servicios de Higiene.....	44	16	3	5	11	11	22	6
Banca, Seguros y Oficinas.....	100	118	94	114	51	29	60	40
Espectáculos públicos.....	19	21	21	21	2	2	2	3
Otras industrias y profesiones...	2	1	1	2	2	3	—	1
TOTAL.....	399	667	352	327	241	154	242	585

2) Demandas de trabajo, según los grupos profesionales, en 31 de diciembre

GRUPOS PROFESIONALES	AÑOS						
	1946	1947	1948	1949	1950	1951	1952
Industrias agrícolas y forestales.....	655	709	774	626	986	1.049	1.193
Industrias del Mar.....	—	—	—	—	—	—	—
Industrias de la Alimentación.....	6	4	1	2	131	17	4
Industrias extractivas.....	1.277	1.056	2.329	2.217	1.841	1.169	470
Siderurgia y Metalurgia....	3	2	—	142	121	99	205
Pequeña Metalurgia.....	8	11	1	17	4	4	2
Material eléctrico y científico.....	2	—	—	—	—	—	—
Industrias químicas.....	3	4	6	18	269	244	69
Industrias de la construcción.....	178	217	1.250	1.529	1.209	1.246	1.475
Industrias de la madera....	10	51	325	177	77	39	45
Industrias textiles.....	16	3	11	1	12	65	22
Industrias de la confección, vestido y tocado.....	4	1	2	1	2	—	—
Artes Gráficas y Prensa....	3	5	1	2	1	—	1
Transportes ferroviarios ...	7	15	22	61	61	16	22
Otros transportes terrestres.....	6	5	1	3	7	—	3
Transportes marítimos y aéreos.....	—	—	—	—	—	—	—
Agua, Gas y Electricidad...	2	—	3	1	4	2	26
Comunicaciones.....	—	—	1	—	1	—	—
Comercio en general.....	6	6	6	1	4	8	8
Hostelería.....	17	4	2	3	9	5	12
Servicios de Higiene.....	11	6	9	1	2	—	3
Banca, Seguros y Oficinas.	37	18	19	12	9	6	19
Espectáculos públicos.....	—	—	1	—	1	1	2
Otras industrias y profesiones.....	1	2	4	2	2	34	3
TOTAL.....	2.252	2.119	4.768	4.816	4.753	4.004	3.584

(Conclusión.)

GRUPOS PROFESIONALES	AÑOS							
	1953	1954	1955	1956	1957	1958	1959	1960
Industrias agrícolas y forestales.....	1.475	1.466	1.509	1.514	1.516	1.705	1.675	1.718
Industrias del mar.....	—	—	—	—	—	—	—	—
Industrias de la alimentación...	21	2	—	3	5	3	116	133
Industrias extractivas.....	684	466	542	926	1.331	1.297	1.027	1.905
Siderurgia y metalurgia.....	159	150	91	68	98	116	112	70
Pequeña metalurgia.....	1	3	1	5	8	8	1	43
Material eléctrico y científico...	—	—	—	—	—	—	—	24
Industrias químicas.....	55	40	39	62	67	46	50	4
Industrias de la construcción ...	1.712	1.678	1.742	1.010	908	879	1.038	2.049
Industrias de la madera.....	52	53	36	34	38	33	51	50
Industrias textiles.....	16	7	8	62	16	5	—	1
Industrias de la confección, vestido y tocado.....	1	—	2	—	1	—	1	—
Artes Gráficas y Prensa.....	2	—	—	—	—	—	—	—
Transportes ferroviarios.....	10	14	2	2	—	—	66	—
Otros transportes terrestres....	1	2	3	4	—	5	1	—
Transportes marítimos y aéreos.	—	—	—	—	—	—	—	—
Agua, Gas y Electricidad.....	45	41	36	19	9	8	2	7
Comunicaciones.....	—	46	—	—	1	—	—	—
Comercio en general.....	5	8	10	18	9	2	2	12
Hostelería.....	21	14	3	12	10	8	13	3
Servicios de Higiene.....	—	—	1	—	—	—	1	—
Banca, Seguros y Oficinas.....	4	—	5	7	5	7	8	3
Espectáculos públicos.....	3	1	2	—	1	2	5	—
Otras industrias y profesiones.	1	2	1	2	5	7	5	27
TOTAL.....	4.268	3.993	4.033	3.748	4.028	4.131	4.174	6.049

3) Colocación, por grupos profesionales, en 31 de diciembre

GRUPOS PROFESIONALES	AÑOS						
	1946	1947	1948	1949	1950	1951	1952
Industrias agrícolas y forestales.....	980	729	779	629	987	1.133	1.194
Industrias del mar.....	—	—	—	—	—	—	—
Industrias de la alimentación.....	18	17	21	77	152	77	25
Industrias extractivas.....	1.361	1.297	2.480	2.585	2.087	1.483	820
Siderurgia y metalurgia....	—	4	—	142	121	99	205
Pequeña metalurgia.....	39	76	27	26	18	55	87
Material eléctrico y científico.....	1	3	1	2	—	1	—
Industrias químicas.....	16	14	77	45	308	256	176
Industrias de la construcción.....	349	392	1.621	2.853	3.637	2.259	2.147
Industrias de la madera....	29	107	359	197	87	50	63
Industrias textiles.....	25	29	11	3	17	76	61
Industrias de la confección, vestido y tocado.....	33	43	29	13	17	10	21
Artes Gráficas y Prensa...	6	3	4	9	4	2	4
Transportes ferroviarios ...	18	16	35	66	78	20	38
Otros transportes terrestres.....	7	5	4	3	8	4	7
Transportes marítimos y aéreos.....	—	—	—	—	—	—	—
Agua, Gas y Electricidad..	11	10	11	13	16	48	42
Comunicaciones.....	—	2	2	1	5	—	—
Comercio en general.....	58	40	62	41	43	61	67
Hostelería.....	32	51	28	130	76	52	37
Servicio de Higiene.....	124	46	71	21	23	43	11
Banca, Seguros y Oficinas	149	94	76	62	50	44	64
Espectáculos públicos.....	10	2	—	21	1	37	9
Otras industrias y profesiones.....	2	4	27	3	3	36	4
TOTAL.....	3.268	2.984	5.725	6.942	7.738	5.846	5.082

(Conclusión.)

GRUPOS PROFESIONALES	AÑOS							
	1953	1954	1955	1956	1957	1958	1959	1960
Industrias agrícolas y forestales	1.472	1.464	1.511	1.492	1.532	1.712	1.675	1.722
Industrias del mar.....	—	—	—	—	—	—	—	—
Industrias de la alimentación...	12	28	53	11	20	15	142	476
Industrias extractivas.....	1.307	837	1.124	1.411	1.706	1.658	1.237	2.334
Siderurgia y metalurgia.....	168	150	91	68	98	118	112	71
Pequeña metalurgia.....	43	70	69	115	58	117	71	99
Material eléctrico y científico...	—	—	—	—	—	—	—	24
Industrias químicas	244	120	141	163	140	122	99	53
Industrias de la construcción ...	2.027	1.935	2.358	1.555	1.196	1.109	1.330	2.492
Industrias de la madera.....	56	57	54	38	52	43	64	59
Industrias textiles	25	21	15	71	32	27	6	3
Industrias de la confección, vestido y tocado.....	26	21	24	21	37	34	35	42
Artes Gráficas y Prensa.....	4	3	5	7	4	14	12	8
Transportes ferroviarios	10	14	2	3	—	5	70	—
Otros transportes terrestres...	3	3	12	12	4	17	6	5
Transportes marítimos y aéreos .	—	—	—	—	—	—	1	—
Aguas, Gas y Electricidad.....	57	55	46	30	15	27	7	10
Comunicaciones.....	3	47	6	11	2	1	—	—
Comercio en general.....	45	69	77	95	72	84	67	102
Hostelería.....	62	62	21	21	58	36	45	40
Servicio de Higiene.....	11	18	11	3	11	7	5	20
Banca, Seguros y Oficinas.....	43	22	56	52	59	70	22	59
Espectáculos públicos.....	7	6	3	—	16	5	10	—
Otras industrias y profesiones ..	4	5	1	1	4	13	8	26
TOTAL.....	5.629	5.007	5.680	5.180	5.116	5.234	5.024	7.645

V.—Accidentes de trabajo

1) Número de accidentes

AÑOS	Número de accidentes	AÑOS	Número de accidentes
1945.....	2.567	1953.....	5.648
1946.....	4.106	1954.....	4.297
1947.....	5.890	1955.....	5.351
1948.....	5.163	1956.....	6.813
1949.....	6.277	1957.....	12.701
1950.....	5.050	1958.....	14.409
1951.....	6.282	1959.....	13.945
1952.....	5.688	1960.....	14.225

2) Clasificación de los accidentes, según las actividades económicas en que ocurrieron y en relación con el grado de incapacidad

Año 1960

ACTIVIDADES ECONOMICAS	Incapacidad temporal	Incapacidad permanente (1)	Muerte	Total de accidentes
Agricultura y ganadería.....	487	2	2	491
Silvicultura, corta, tala y transporte de madera..	65	1	—	66
Caza y repoblación.....	2	—	—	2
Pesca.....	5	—	—	5
Extracción de carbón.....	6.794	84	38	6.916
Extracción de minerales metálicos.....	525	4	5	534
Extracción de petróleo crudo y gas natural.....	6	—	—	6
Extracción de minerales no metálicos y explotación de canteras.....	69	1	—	70
Industrias fabriles de productos alimenticios, excluidas las industrias de bebidas.....	292	2	1	295
Industrias de bebidas.....	116	—	—	116
Industrias del tabaco.....	—	—	—	—
Industrias textiles.....	44	—	—	44
Fabricación de calzado, prendas de vestir y otros artículos confeccionados con productos textiles.....	10	—	—	10
Industrias de la madera y corcho, exceptuando la fabricación de muebles.....	258	4	—	262
Fabricación de muebles y accesorios e industrias auxiliares.....	34	—	—	34
Fabricación de papel y productos de papel.....	36	1	—	37
Imprentas, editoriales e industrias afines.....	10	—	—	10

(Conclusión.)

ACTIVIDADES ECONOMICAS	Incapacidad temporal	Incapacidad permanente (1)	Muerte	Total de accidentes
Industrias del cuero y productos del cuero, exceptuando el calzado	7	—	—	7
Fabricación de productos de caucho.....	2	—	—	2
Fabricación de sustancias y productos químicos..	180	1	—	181
Fabricación de productos derivados del petróleo y del carbón.....	8	1	—	9
Fabricación de productos minerales no metálicos, exceptuando los derivados del petróleo y del carbón.....	629	3	1	633
Industrias metálicas básicas.....	60	—	—	60
Fabricación de productos metálicos, exceptuando maquinarias, equipos de transporte y muebles.....	952	6	1	959
Construcción de maquinaria, exceptuando la maquinaria eléctrica.....	138	—	—	138
Construcción de maquinaria, aparatos, accesorios y artículos eléctricos.....	91	—	—	91
Construcción de material de transporte.....	388	1	—	389
Industrias fabriles diversas.....	8	—	—	8
Industrias de la construcción.....	1.498	4	5	1.507
Industrias complementarias de la construcción....	411	2	4	417
Electricidad, gas y vapor.....	83	—	1	84
Abastecimientos de aguas y servicios de saneamiento	1	—	—	1
Comercio al por mayor y al por menor.....	130	—	1	131
Bancos y otros establecimientos financieros.	4	—	—	4
Compañías de Seguros.....	3	—	—	3
Comercio de bienes inmuebles.....	2	—	—	2
Transportes.....	621	3	—	624
Depósitos y almacenes.....	13	—	—	13
Comunicaciones.....	3	—	—	3
Servicios oficiales.....	2	—	—	2
Servicios prestados al público y a las empresas comerciales.....	7	—	—	7
Servicios de esparcimiento.....	4	—	—	4
Servicios personales.....	32	—	—	32
Actividades no bien especificadas.....	16	—	—	16
TOTAL.....	14.046	120	59	14.225

(1) Comprende: lesión definitiva, que no constituye incapacidad permanente; permanente parcial, para la profesión habitual; permanente total, para la profesión habitual; permanente absoluta, para todo trabajo, y gran invalidez.

3) Clasificación de los accidentes, según sus causas y en relación con el grado de incapacidad

Año 1960

CAUSAS	Incapacidad temporal	Incapacidad permanente (1)	Muerte	Total de accidentes
MEDIO AMBIENTE DEL TRABAJO:				
Agentes atmosféricos.....	2	—	—	2
Condiciones térmicas industriales.....	2	—	—	2
Descargas eléctricas naturales.....	1	—	—	1
Otras causas.....	4	1	—	5
CAÍDAS DE PESO:				
Aislados.....	1.870	14	13	1.897
Apilados.....	34	—	2	36
Desprendimientos o derrumbamientos de piedras, rocas, tierra, etc., en minas, excavaciones, construcciones, etc.....	506	5	12	523
CAÍDAS DE PERSONAS:				
De alto.....	434	1	7	442
A nivel.....	1.054	—	1	1.055
A fosos, pozos, etc.....	47	1	2	50
MÁQUINAS:				
Máquinas para industrias agrícolas y alimenticias.....	33	2	—	35
Máquinas para la industria química, del papel, del caucho, de curtidos y artes gráficas.....	19	—	—	19
Máquinas para la industria de la construcción de obras públicas y edificación.....	9	1	—	10
Máquinas para el trabajo de la madera.....	69	5	—	74
Máquinas para la industria metalúrgica y mecánica.....	79	1	—	80
Máquinas para la industria minera cerámica y del vidrio.....	58	4	—	62
Máquinas para la industria textil y de la confección, vestido y tocado.....	9	1	—	10
Máquinas para industrias diversas.....	8	2	1	11
MANEJO DE OBJETOS:				
Pesados.....	144	1	—	145
Cortantes, punzantes y rugosos.....	1.189	6	—	1.195
MATERIAS NOCIVAS:				
Corrosivas, cáusticas e irritantes.....	75	2	—	77
Deflagrantes, explosivos e inflamables.....	28	3	4	35

(Conclusión.)

CAUSAS	Incapacidad temporal	Incapacidad permanente (1)	Muerte	Total de accidentes
Gases tóxicos e irrespirables.....	30	—	—	30
Materias infectantes.....	1	—	—	1
Materias a alta temperatura.....	217	—	1	218
Polvos, chispas y otras materias nocivas.....	1.390	7	—	1.397
MOTORES, DÍNAMOS, ETC.:				
Motores eléctricos.....	4	1	—	5
Motores hidráulicos (turbinas).....	1	—	—	1
Motores de explosión.....	9	—	—	9
Hornos, calderas y recipientes a presión.....	33	—	—	33
ORGANOS DE TRANSMISIÓN:				
Transmisiones eléctricas (líneas).....	23	—	3	26
Transmisiones mecánicas.....	54	4	1	59
Conducciones térmicas a presión.....	—	—	—	—
APARATOS DE TRANSPORTE:				
Aeronaves de cualquier clase.....	—	—	—	—
Aparatos de elevación, transportadores y escaleras mecánicas.....	82	2	—	84
Vehículos automóviles, remolques y telesféricos..	85	2	4	91
Bicicletas y motocicletas.....	139	1	1	141
Vagones y vehículos a tracción mecánica sobre vía fija.....	29	1	1	31
Vagones y vehículos sobre vía provisional.....	806	19	3	828
Vagones y vehículos a tracción animal que no circulan sobre vía.....	50	—	—	50
Carros y carretillas movidos a mano.....	58	—	—	58
Herramientas a mano.....	870	9	—	879
OTRAS CAUSAS:				
Acción de animales no atalajados a un vehículo..	125	—	—	125
Choque o golpe contra cualquier persona u objeto	3.577	19	1	3.597
Esfuerzos.....	587	—	—	587
Causas múltiples y diversas.....	88	1	1	90
Causas indeterminadas.....	78	4	1	83
Radiaciones varias.....	36	—	—	36
TOTAL.....	14.046	120	59	14.225

(1) Comprende: lesión definitiva, que no constituye incapacidad permanente; permanente parcial, para la profesión habitual; permanente total, para la profesión habitual; permanente absoluta, para todo trabajo, y gran invalidez.

4) Clasificación de los accidentes, según las actividades económicas y en relación con sus causas

a) Medio ambiente del trabajo, caídas de peso, caída de personas, máquinas y manejo de objetos

Año 1960

ACTIVIDADES ECONOMICAS	CAUSAS				
	Medio ambiente del trabajo	Caída de pesos	Caída de personas	Máquinas	Manejo de objetos
Agricultura y ganadería.....	—	14	116	24	45
Silvicultura, corta, tala y transporte de medera.....	—	3	16	—	10
Caza y repoblación.....	—	—	—	—	3
Pesca.....	—	—	—	—	—
Extracción de carbón.....	4	1.811	526	70	572
Extracción de minerales metálicos....	2	116	45	11	62
Extracción de petróleo crudo y gas natural.....	—	1	—	—	2
Extracción de minerales no metálicos y explotación de canteras.....	—	8	10	—	6
Industrias fabriles de productos alimenticios, excluidas las industrias de bebidas.....	—	12	53	7	47
Industrias de bebidas.....	—	6	21	1	21
Industrias del tabaco.....	—	—	—	1	—
Industrias textiles.....	—	4	5	10	5
Fabricación de calzado, prendas de vestir y otros artículos confeccionados con productos textiles.....	—	—	1	—	1
Industrias de la madera y corcho, exceptuando la fabricación de muebles.....	—	21	24	43	40
Fabricación de muebles y accesorios e industrias auxiliares.....	—	2	3	6	8
Fabricación de papel y de productos de papel.....	—	—	5	5	3
Imprentas, editoriales e industrias afines.....	—	—	1	2	4
Industrias del cuero y productos del cuero, excepto el calzado.....	—	—	—	1	1
Fabricación de productos de caucho..	—	1	—	—	—
Fabricación de substancias y productos químicos.....	—	12	38	3	20
Fabricación de productos derivados del petróleo y del carbón.....	—	—	1	—	—

(Conclusión.)

ACTIVIDADES ECONOMICAS	CAUSAS				
	Medio ambiente del trabajo	Caída de pesos	Caída de personas	Máquinas	Manejo de objetos
Fabricación de productos minerales no metálicos, exceptuando los derivados del petróleo y del carbón....	—	58	76	14	81
Industrias metálicas básicas.....	—	2	6	1	4
Fabricación de productos metálicos, exceptuando maquinaria, equipos de transporte y muebles.....	—	58	71	41	87
Construcción de maquinaria, exceptuando maquinaria eléctrica.....	—	6	8	10	15
Construcción de maquinaria, aparatos, accesorios y artículos eléctricos....	—	7	6	1	6
Construcción de material de transporte.....	1	14	30	19	41
Industrias fabriles diversas.....	—	—	1	—	2
Industrias de la construcción.....	1	153	257	15	112
Industrias complementarias de la construcción.....	—	76	52	7	49
Electricidad, gas y vapor.....	1	5	24	—	6
Abastecimiento de aguas y servicios de saneamiento.....	—	—	—	—	—
Comercio al por mayor y al por menor.	—	9	30	2	22
Bancos y otros establecimientos financieros.....	—	—	4	—	—
Compañías de Seguros.....	—	—	—	—	—
Comercio de bienes inmuebles.....	—	—	—	—	—
Transportes.....	1	53	98	6	52
Depósitos y almacenes.....	—	1	2	—	2
Comunicaciones.....	—	—	1	—	—
Servicios oficiales.....	—	—	1	—	—
Servicios prestados al público y a las empresas comerciales.....	—	—	1	—	2
Servicios de esparcimiento.....	—	—	1	—	1
Servicios personales.....	—	3	9	1	5
Actividades no bien especificadas....	—	—	4	—	3
TOTAL.....	10	2.456	1.547	301	1.340

b) Materias nocivas, motores, dinamos, etc., organos de transmisión, aparatos de transporte, otras causas y total

ACTIVIDADES ECONOMICAS	CAUSAS					Total de accidentes
	Materias nocivas	Motores, dinamos, etc.	Organos de transmisión	Aparatos de transporte	Otras causas	
Agricultura y ganadería....	33	3	2	88	166	491
Silvicultura, corta, tala y transporte de madera....	2	—	—	13	22	66
Caza y repoblación.....	—	—	—	—	2	5
Pesca.....	—	—	—	2	—	2
Extracción de carbón.....	497	14	35	1.323	2.064	6.916
Extracción de minerales metálicos.....	64	4	4	78	148	534
Extracción de petróleo crudo y gas natural.....	—	—	—	2	1	6
Extracción de minerales no metálicos y explotación de canteras.....	10	—	—	14	22	70
Industrias fabriles de productos alimenticios, excluidas las industrias de bebidas.....	30	4	4	37	101	295
Industrias de bebidas.....	9	5	—	5	42	110
Industrias del tabaco.....	—	—	—	—	5	6
Industrias textiles.....	10	—	1	4	5	44
Fabricación de calzado, prendas de vestir y otros artículos confeccionados con productos textiles....	1	—	—	2	5	10
Industrias de la medera y corcho, excepto la fabricación de muebles.....	31	—	1	24	78	262
Fabricación de muebles y accesorios e industrias auxiliares.....	5	—	—	7	3	34
Fabricación de papel y productos de papel.....	7	—	—	1	16	37
Imprentas, editoriales e industrias afines.....	—	—	—	—	3	10
Industrias del cuero y de productos de cuero, excepto el calzado.....	1	—	—	1	3	7
Fabricación de productos de caucho.....	—	—	—	1	—	2

(Continuación.)

ACTIVIDADES ECONOMICAS	CAUSAS					Total de accidentes
	Materias nocivas	Motores dinamos, etc.	Organos de transmisión	Aparatos de transporte	Otras causas	
Fabricación de sustancias y productos químicos.....	31	2	3	14	58	181
Fabricación de productos derivados del petróleo y del carbón.....	2	—	—	1	5	9
Fabricación de productos minerales no metálicos, excepto los derivados del petróleo y del carbón	120	1	12	59	212	633
Industrias metálicas básicas	25	—	—	4	18	60
Fabricación de productos metálicos, excepto maquinaria,* equipos de transporte y muebles...	346	2	11	76	267	959
Construcción de maquinaria, excepto la maquinaria eléctrica.....	61	1	1	8	28	138
Construcción de maquinaria, aparatos, accesorios y artículos eléctricos.....	36	—	—	3	32	91
Construcción de material de transporte.....	129	5	—	39	111	389
Industrias fabriles diversas.	2	—	—	—	3	8
Industrias de la construcción.....	138	1	1	202	627	1.507
Industrias complementarias de la construcción.....	58	1	4	36	134	417
Electricidad, gas y vapor...	16	—	3	8	21	84
Abastecimientos de aguas y servicios de saneamiento.....	1	—	—	—	—	1
Comercio al por mayor y al por menor.....	10	—	—	21	37	131
Bancos y otros establecimientos financieros.....	—	—	—	—	—	4
Compañías de Seguros.....	—	—	—	—	3	3
Comercio de bienes inmuebles.....	1	—	—	—	1	2
Transportes.....	73	4	2	78	257	624
Depósitos y almacenes.....	3	—	—	1	4	13
Comunicaciones.....	—	—	1	—	1	3
Servicios oficiales.....	1	—	—	—	—	2

(Conclusión.)

ACTIVIDADES ECONOMICAS	CAUSAS					Total de accidentes
	Materias nocivas	Motores, dinamos, etc.	Organos de transmisión	Aparatos de transporte	Otras causas	
Servicios prestados al público y a las empresas comerciales.....	—	—	—	—	4	7
Servicios de esparcimiento..	—	—	—	1	1	4
Servicios personales.....	4	1	—	4	5	32
Actividades no bien especificadas.....	1	—	—	5	3	16
TOTAL.....	1.758	48	85	2.162	4.518	14.225

5) Clasificaciones de los accidentes, según el lugar de las lesiones, combinadas con el grado de incapacidad

Año 1960

LUGAR DE LAS LESIONES	Incapacidad temporal	Incapacidad permanente (1)	Muerte	Total de accidentes
Cráneo.....	461	2	23	486
Cara.....	381	—	—	381
Cuello.....	18	—	—	18
Ojos.....	1.648	14	—	1.662
Columna vertebral.....	85	2	4	91
Tórax.....	1.136	2	5	1.143
Abdomen y pelvis.....	558	1	—	559
Hombro.....	297	2	—	299
Brazo.....	240	4	—	244
Antebrazo.....	438	12	—	450
Mano.....	4.965	67	—	5.032
Cadera.....	90	—	—	90
Muslo.....	171	1	1	173
Rodilla.....	542	1	—	543
Pierna.....	627	3	—	630
Pie.....	1.857	6	—	1.863
Diversas partes del cuerpo o regiones.....	485	3	25	513
No consta.....	47	—	1	48
TOTALES.....	14.046	120	59	14.225

(1) Comprende: lesión definitiva, que no constituye incapacidad permanente; permanente parcial para la profesión habitual; permanente total para la profesión habitual; permanente absoluta para todo trabajo, y gran invalidez.

6) Clasificación de los accidentes, según la naturaleza de las lesiones, combinadas con el grado de incapacidad

Año 1960

NATURALEZA DE LAS LESIONES	Incapacidad temporal	Incapacidad permanente (1)	Muerte	Total de accidentes
Herida simple.....	5.465	6	—	5.471
Herida complicada.....	308	23	2	333
Contusión simple.....	3.782	—	—	3.782
Contusión complicada (artritis)....	348	1	—	349
Conjuntivitis por agente físico.....	301	2	—	303
Conjuntivitis por agente químico..	93	—	—	93
Quemadura por agente físico.....	299	1	2	302
Quemadura por agente químico...	37	—	—	37
Dermatitis por agente físico.....	37	—	—	37
Dermatitis por agente químico.....	15	1	—	16
Dermatitis por agente infeccioso....	6	—	—	6
Esguince.....	371	—	—	371
Distensión lumbal (lumbago traumático).....	355	—	—	355
Otras distensiones.....	303	—	—	303
Luxación, dislocación y desarticulación.....	66	—	—	66
Fractura cerrada.....	663	14	12	689
Fractura abierta.....	77	11	24	112
Hernia traumática.....	4	—	—	4
Amputación.....	16	53	1	70
Cuerpo extraño.....	974	—	—	974
Conmociones.....	18	1	2	21
Asfixia por enterramiento.....	2	—	6	8
Asfixia por gas.....	3	1	—	4
Asfixia por inmersión.....	—	—	1	1
Electrocución por rayo.....	—	—	—	—
Electrocución por otro agente....	4	—	1	5
Intoxicación aguda.....	23	—	—	23
Intoxicación por acumulación (lenta).....	8	—	—	8
Infección traumática (callo recalentado, panadizos, flemones etc)..	332	—	—	332
Insolación.....	17	—	—	17
Otras causas.....	119	6	8	133
TOTAL.....	14.046	120	59	14.225

(1) Comprende. lesión definitiva que no constituye incapacidad permanente; permanente parcial para la profesión habitual; permanente total para la profesión habitual; permanente absoluta para todo trabajo, y gran invalidez.

7) Clasificación de los accidentes, según la incapacidad resultante

Año 1960

I N C A P A C I D A D E S	Total de acciaentes — Cifras absolutas
Temporal.....	14.046
Lesión definitiva que no constituye incapacidad permanente.....	75
Permanente parcial para la profesión habitual.....	31
Permanente total para la profesión habitual.....	10
Permanente absoluta para todo trabajo.....	3
Gran invalidez.....	1
Muerte.....	59
TOTAL.....	14.225

8) Clasificación de los accidentes, según la edad y el sexo

Año 1960

E D A D E S	Varones — Cifras absolutas	Mujeres — Cifras absolutas	Total — Cifras absolutas
Menores de 14 años.....	15	—	15
De 14 a 19 años.....	1.714	69	1.783
De 20 a 24 años.....	1.983	41	2.024
De 25 a 34 años.....	5.992	36	6.028
De 35 a 44 años.....	2.720	28	2.748
De 45 a 54 años.....	1.134	17	1.151
De 55 a 64 años.....	429	4	433
De 65 a más años.....	11	—	11
No consta.....	31	1	32
TOTAL.....	14.029	196	14.225

9) Clasificación de los accidentes, según la hora del día

Año 1960

H O R A S	Total de accidentes <i>Cifras absolutas</i>
Entre las 8 y las 12 (ambas inclusive).....	7.175
Entre las 12 y las 14 (12 y un minuto a 14).....	1.453
Entre las 14 y las 18 (14 y un minuto a 18).....	3.830
Entre las 18 y las 8 (18 y un minuto a 7,59).....	1.727
No consta.....	40
TOTAL.....	14.225

10) Clasificación de los accidentes, según la hora de trabajo

Año 1960

HORAS DE TRABAJO A CONTAR DESDE EL COMIENZO DE LA JORNADA	Número de accidentes
Primera.....	2.254
Segunda.....	2.703
Tercera.....	2.356
Cuarta.....	1.639
Quinta.....	1.383
Sexta.....	1.791
Séptima.....	1.508
Octava.....	508
Superior a la octava.....	82
No consta.....	1
TOTAL DE ACCIDENTES.....	14.225

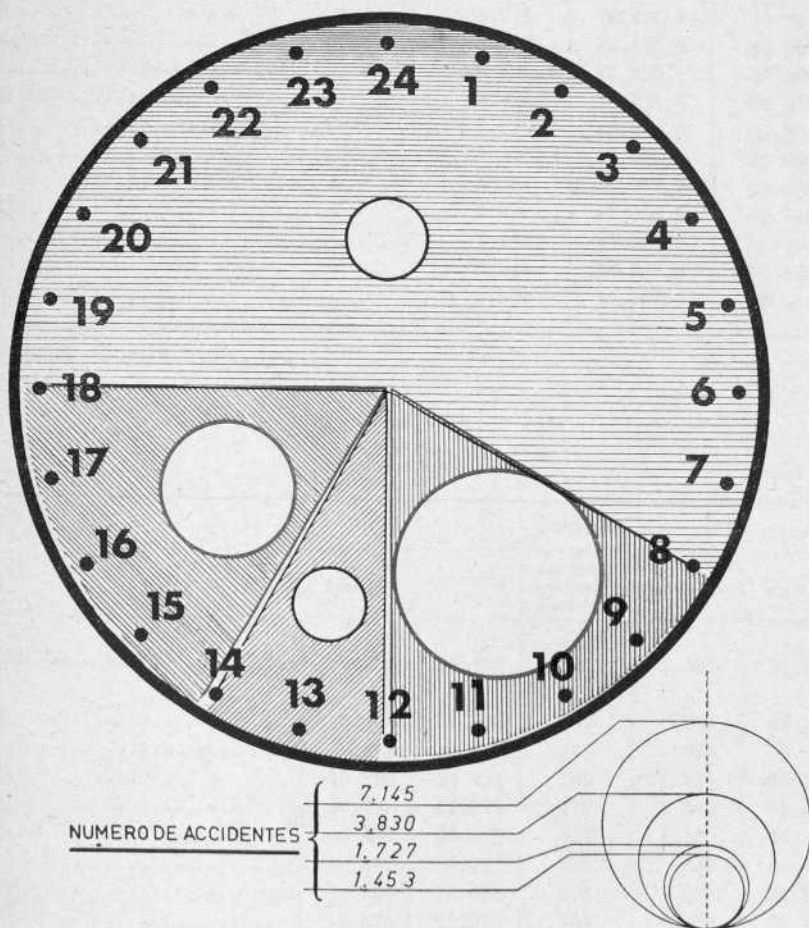
11) Clasificación de los accidentes, según el tiempo que llevaba el obrero ocupándose en el trabajo en que resultó accidentado

Año 1960

TIEMPO EN EL TRABAJO	Número de accidentes
Hasta tres meses.....	1.331
Más de tres meses.....	12.866
No consta.....	28
TOTAL DE ACCIDENTES.....	14.225

CLASIFICACION DE LOS ACCIDENTES.
segun la hora del dia.

AÑO 1960



VI.—Previsión Social

1) Subsidio Familiar

a) Rama General

AÑOS	Número de empresas cotizantes — <i>Media mensual</i>	Recaudación — <i>Miles de pesetas</i>	Asegurados — <i>Media mensual</i>
Media 1946-50.....	2.483	12.307,4(1)	38.229
1950.....	3.011	12.476,1	45.843
1951.....	2.817	12.406,9	40.608
1952.....	2.839	15.426,7	53.968
1953.....	2.968	14.437,6	46.019
1954.....	3.070	16.618,5	47.334
1955.....	3.116	17.420,0	51.066
1956.....	3.204	14.371,9	52.736
1957.....	3.350	42.500,3	57.748
1958.....	3.482	44.928,9	62.899
1959.....	3.768	46.796,9	60.869
1960.....	3.830	46.367,0	59.854

(1) Media de cuatro años.

b) Subsidiados

(Media mensual)

AÑOS	R A M A S				
	General	Agropecuaria	Viudedad, orfandad y escolaridad	Funcionarios	TOTAL
Media 1946-50.....	8.601	28.183	335	1.351	38.470
1950.....	9.439	22.744	407	954	33.544
1951.....	9.651	23.127	447	589	33.814
1952.....	10.889	23.474	483	1.324	36.170
1953.....	10.288	21.214	512	1.449	33.463
1954.....	9.457	20.466	432	1.164	31.519
1955.....	10.802	20.785	536	762	32.885
1956.....	11.299	20.592	678	609	33.178
1957.....	13.875	20.970	764	576	36.185
1958.....	14.632	19.218	835	577	35.262
1959.....	15.640	18.329	804	127	34.900
1960.....	15.783	18.796	796	455	35.830

c) Beneficiarios

(Media mensual)

AÑOS	R A M A S				
	General	Agropecuaria	Viudedad, orfandad y escolaridad	Funcionarios	TOTAL
Media 1946-50.....	25.424	82.983	634	3.807	112.848
1950.....	27.037	65.514	667	2.632	95.850
1951.....	25.670	65.863	717	1.656	93.906
1952.....	30.947	67.285	738	3.820	102.790
1953.....	29.350	61.037	821	4.144	95.352
1954.....	27.097	59.584	698	3.362	90.741
1955.....	30.858	60.742	868	2.193	94.661
1956.....	32.297	60.151	1.057	1.751	95.256
1957.....	39.349	61.187	1.207	1.649	103.392
1958.....	41.233	55.543	1.347	1.613	99.736
1959.....	44.135	53.278	1.316	355	99.084
1960.....	44.541	53.712	1.305	1.306	100.864

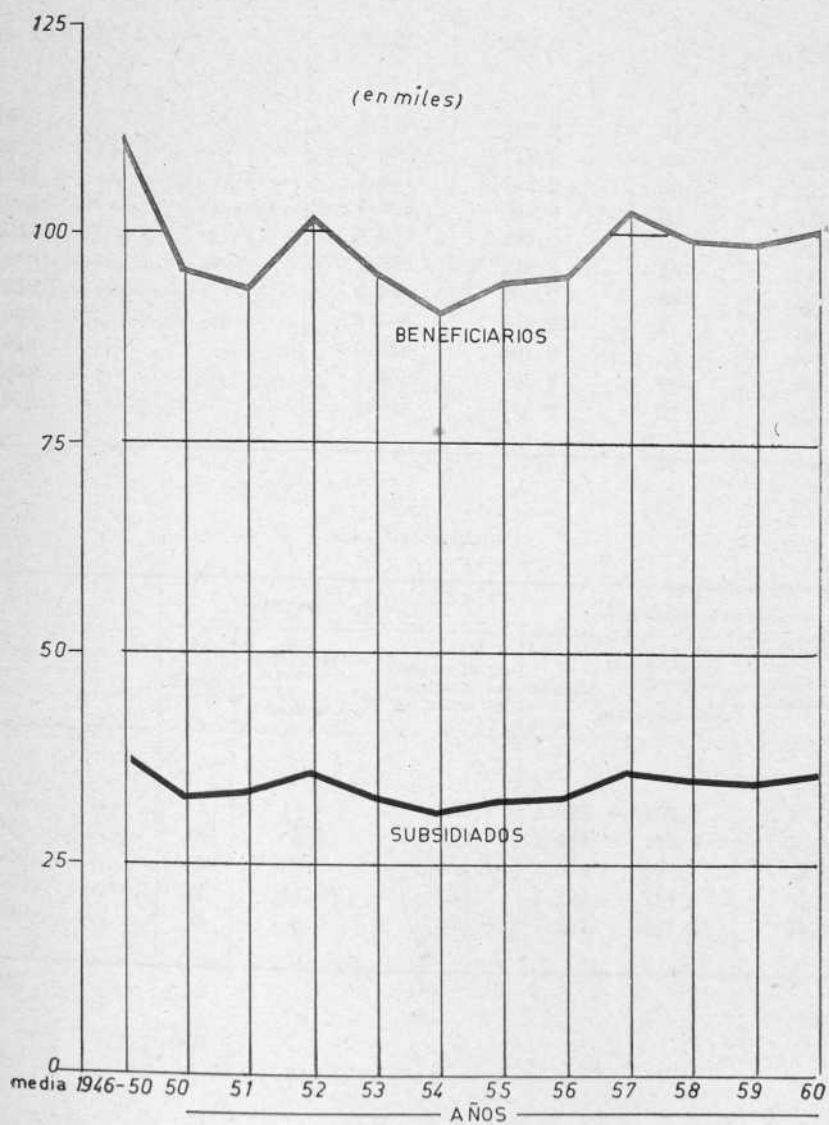
2) Seguro de Enfermedad

a) Datos generales

AÑOS	Empresas aseguradoras — Medias mensuales	Asegurados — Medias mensuales	Beneficiarios — Medias mensuales	Recaudación — Miles de ptas.	Pago por prestaciones unitarias y económicas
Media 1946-50.....	3.606	51.860	156.538	4.344,7	(1)4.732,4
1950.....	4.106	52.038	143.575	6.430,8	7.279,2
1951.....	4.006	53.297	151.458	6.861,5	8.219,2
1952.....	4.259	58.252	166.470	10.225,1	11.027,3
1953.....	4.659	63.555	179.536	10.007,2	12.335,2
1954.....	4.889	64.069	184.045	10.966,5	10.784,4
1955.....	4.931	64.775	182.557	11.401,0	12.624,1
1956.....	4.946	62.819	177.625	7.488,7	13.898,4
1957.....	4.908	68.302	194.291	21.006,9	19.190,0
1958.....	5.213	72.652	204.358	22.590,9	24.482,1
1959.....	5.513	75.159	214.411	25.110,7	28.662,4
1960.....	5.910	76.573	222.259	24.796,3	30.124,3

(1) Solamente datos de cuatro años

SUBSIDIO FAMILIAR.



b) Enfermos, fallecidos y coste medio

AÑOS	ASEGURADOS ENFERMOS		ASEGURADOS FALLECIDOS	
	Número	Coste medio	Número	Coste medio
Media 1946-50.....	2.525	237,9	36	286,0
1950.....	3.110	260,0	38	340,0
1951.....	3.909	249,0	39	338,0
1952.....	3.327	282,0	30	335,0
1953.....	4.005	341,0	26	377,0
1954.....	4.032	293,0	37	343,0
1955.....	3.845	279,3	29	447,5
1956.....	4.930	298,0	25	484,0
1957.....	6.608	448,2	31	784,2
1958.....	9.013	501,0	33	953,6
1959.....	7.559	705,5	28	735,4
1960.....	4.721	776,8	25	777,5

c) Maternidad

AÑOS	ASEGURADAS ATENDIDAS			BENEFICIARIAS ATENDIDAS		
	Número	Importe de las prestaciones — Miles de pesetas	Coste medio de las prestaciones por asegurada	Número	Importe de las prestaciones — Miles de pesetas	Coste medio por beneficiaria
1956.....	14	11,5	822,1	1.508	106,0	70,3
1957.....	8	8,9	1.112,3	1.461	103,2	70,9
1958.....	6	9,0	1.504,3	1.554	108,3	69,6
1959.....	12	14,8	1.233,7	1.726	117,2	67,9
1960.....	5	6,9	1.380,0	1.954	124,5	63,7

d) Subsidios pagados

(Miles de pesetas)

AÑOS	RAMAS				
	General	Agropecuaria	Viudedad, orfandad y escolaridad	Funcionarios	TOTAL
Media 1946-50.....	7.034,8	22.264,1	250,7
1950.....	7.285,9	17.648,9	424,8	715,0	26.074,6
1951.....	7.089,6	16.123,7	289,5	611,1	24.113,9
1952.....	8.326,1	18.033,3	500,9	1.013,9	27.874,2
1953.....	7.811,9	16.443,9	543,5	1.169,4	25.968,7
1954.....	8.194,6	17.853,1	620,1	960,6	27.628,4
1955.....	8.794,1	16.622,7	689,5	584,3	26.690,6
1956.....	13.302,8	20.878,2	741,8	698,8	35.621,6
1957.....	15.038,8	24.587,5	832,0	683,8	41.142,1
1958.....	16.226,5	21.905,1	937,8	666,6	39.736,0
1959.....	17.572,9	21.142,7	926,9	206,8	39.849,3
1960.....	17.698,2	21.224,6	977,6	544,5	40.444,9

3) Seguro de Vejez e Invalidez

AÑOS	MEDIAS MENSUALES			MILES DE PESETAS	
	Empresas	Asegurados	Subsidiados	Recaudación	Subsidios
1950.....	2.063	43.528	6.031	9.333,6	10.398,7
1951.....	2.037	39.757	7.584	9.382,7	12.912,4
1952.....	2.890	53.704	10.284	11.780,7	15.352,9
1953.....	3.025	47.278	8.796	12.011,9	14.411,5
1954.....	3.094	49.557	9.023	14.758,2	15.670,7
1955.....	3.136	50.899	9.341	13.369,0	14.904,6
1956.....	3.234	53.082	9.985	13.614,5	29.691,2
1957.....	3.381	58.451	11.118	37.993,4	42.126,7
1958.....	3.518	63.740	12.878	37.937,3	44.508,0
1959.....	3.797	60.987	14.519	44.969,0	50.104,8
1960.....	3.854	60.315	16.204	43.128,1	57.803,0

VII.—Protección a la familia

1) Premio a la Nupcialidad y a la Natalidad

AÑOS	NUPCIALIDAD		Solicitudes formuladas	NATALIDAD			
	Número de premios	Importe <i>Mil's de pesetas</i>		Número de hijos de los solicitasten premiados			
				Habidos		Vivos	
				1	2	1	2
1950.....	230	575,0	29	—	16	—	13
1951.....	126	315,0	31	—	16	—	12
1952.....	128	320,0	32	—	19	—	14
1953.....	123	307,5	11	—	17	—	15
1954.....	169	422,5	18	—	16	—	14
1955.....	196	490,0	23	—	16	—	13
1956.....	941	2.822,5	48	—	16	—	13
1957.....	1.191	3.573,0	52	20	16	16	14
1958.....	1.359	4.077,0	57	18	18	14	14
1959.....	1.427	4.281,0	54	18	17	14	14
1960.....	1.611	4.833,0	30	17	15	16	14

2) Familias numerosas

CONCEPTOS	AÑOS							
	1953	1954	1955	1956	1957	1958	1959	1960
Títulos de beneficiarios.....	3.280	3.526	3.681	3.993	4.574	5.019	5.253	5.773
TOTAL DE HIJOS:								
Varones.....	8.767	9.479	9.758	10.403	11.479	13.041	13.540	14.927
Mujeres.....	8.666	8.196	9.356	10.144	11.859	12.627	13.031	14.416
TOTAL.....	17.433	17.675	19.114	20.547	23.338	25.668	26.571	29.343
PROFESIONES DE LOS BENEFICIA- RIOS:								
Agrícolas.....	1.290	1.190	1.215	1.388	1.613	1.697	1.562	1.813
Obreros en general.....	729	921	899	1.426	1.712	1.998	2.161	2.366
Funcionarios y empleados....	756	709	1.078	682	660	702	933	941
Industriales y comerciantes...	230	216	298	216	260	242	273	286
Títulos facultativos.....	275	328	191	281	329	380	324	367

(Conclusión.)

CONCEPTOS								
	1953	1954	1955	1956	1957	1958	1959	1960
INGRESOS DEL CABEZA DE FAMILIA:								
Hasta 10.000 pesetas.....	1.988	1.608	1.828	1.602	1.359	1.264	1.026	975
De 10.001 a 20.000.....	863	1.100	1.054	1.364	1.702	1.835	1.874	2.041
De 20.001 a 30.000.....	261	358	362	507	760	935	1.125	1.316
De 30.001 a 40.000.....	123	166	235	279	372	497	560	639
Más de 40.000.....	45	132	202	241	381	498	668	802
POR CATEGORÍAS SEGÚN EL NÚMERO DE HIJOS:								
Categoría primera:								
Con 1.....	1	—	—	—	—	—	—	—
Con 2.....	—	2	—	1	1	1	1	—
Con 3.....	14	10	4	6	10	25	13	9
Con 4.....	1.291	1.416	1.637	1.801	2.109	2.271	2.447	2.694
Con 5.....	858	880	890	975	1.127	1.252	1.381	1.479
Con 6.....	478	428	516	585	631	697	672	763
Con 7.....	257	238	264	270	331	353	350	377
TOTAL.....	2.899	2.974	3.311	3.636	4.209	4.599	4.864	5.322
Categoría segunda:								
Con 8.....	237	260	249	235	231	269	251	277
Con 9.....	96	71	69	72	87	89	70	83
Con 10.....	27	37	32	31	24	29	43	60
Con 11.....	15	13	14	10	17	16	14	15
TOTAL.....	375	381	364	348	359	403	378	435
Categoría especial:								
Con 12.....	4	6	5	5	4	6	5	11
Con 13.....	2	3	1	4	2	4	4	2
Con 14.....	—	—	—	—	—	1	1	3
TOTAL.....	6	9	6	9	6	11	10	16

F E D E E R R A T A S

Página	Línea	Columna	Dice	Debe decir
100	20	6	369.34	369,34
482	9	—	obreros	obrero
740	11	—	fehada	fachada
824	4	3	Penferrada	Ponferrada

500

PRECIO: 120 PESETAS

RESEÑA
ESTADÍSTICA
DE LA
PROVINCIA
DE
LEON

MADRID
1 9 6 3